



KEMENTERIAN EKONOMI
JABATAN PERANGKAAAN MALAYSIA

PERANGKAAAN DEMOGRAFI MALAYSIA SUKU TAHUN KEEMPAT 2025

PENDUDUK



34.3 juta

pertumbuhan penduduk berbanding suku tahun keempat 2024 (34.1 juta)

0.6%

Kewarganegaraan



Warganegara

30.9 juta

30.8 juta



Bukan Warganegara

3.4 juta

3.4 juta

Jantina



Lelaki

18.0 juta

ST4 2025

17.9 juta

ST4 2024



Perempuan

16.3 juta

16.2 juta

52.5%
Lelaki



47.5%
Perempuan

Nisbah Jantina

110

lelaki bagi setiap 100 perempuan

Kumpulan Umur



Jumlah



Lelaki



Perempuan

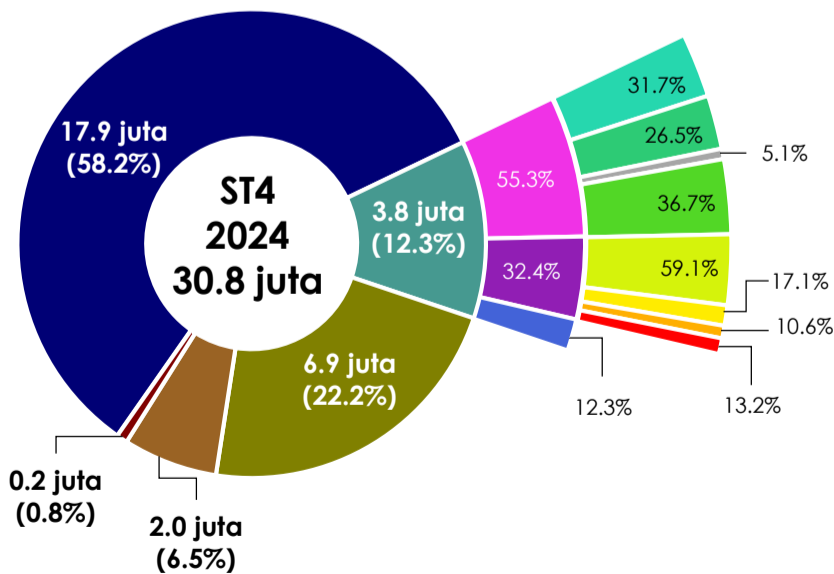
	0-14 tahun	15-64 tahun	65+ tahun	60+ tahun
ST4 2025	7.4 juta	24.2 juta	2.8 juta	4.1 juta
ST4 2024	7.5 juta	24.0 juta	2.7 juta	4.0 juta
ST4 2025	3.8 juta	12.9 juta	1.3 juta	2.0 juta
ST4 2024	3.9 juta	12.8 juta	1.3 juta	2.0 juta
ST4 2025	3.6 juta	11.3 juta	1.4 juta	2.1 juta
ST4 2024	3.6 juta	11.2 juta	1.4 juta	2.1 juta

Nisbah Tanggungan

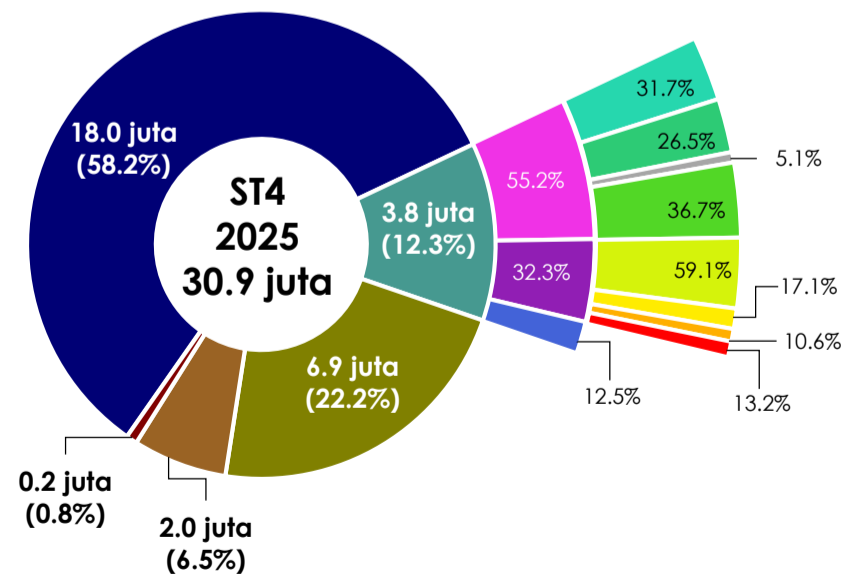
ST4 2024	ST4 2025
Jumlah	
42.3	42.1
Umur muda	
31.2	30.7
Umur tua	
11.2	11.4

Nota: Nisbah tanggungan adalah merujuk kepada nisbah tanggungan kumpulan umur muda (0-14 tahun) dan/ atau umur tua (65 tahun dan lebih) bagi setiap 100 orang penduduk kumpulan umur bekerja (15-64 tahun).

Penduduk Warganegara mengikut Kumpulan Etnik



- Melayu
- Bumiputera Lain
- Cina
- India
- Lain-lain
- Bumiputera Sabah
- Bumiputera Sarawak
- Bumiputera Semenanjung Malaysia lain
- Kadazan/ Dusun
- Bajau
- Murut
- Bumiputera Sabah lain
- Iban
- Bidayuh
- Melanau
- Bumiputera Sarawak lain



Sumber: Perangkaan Demografi Malaysia, Suku Tahun Keempat 2025, Jabatan Perangkaan Malaysia (DOSM)



@StatsMalaysia





KELAHIRAN HIDUP



99,353

Kelahiran hidup pada suku tahun keempat 2025



-5.4%

Penurunan berbanding suku tahun keempat 2024 (105,027)



1,080

Purata harian bayi yang dilahirkan

Jantina



Bayi Lelaki

51,340

ST4 2025

54,158

ST4 2024



Bayi Perempuan

48,013

50,869

51.7% Lelaki 48.3% Perempuan

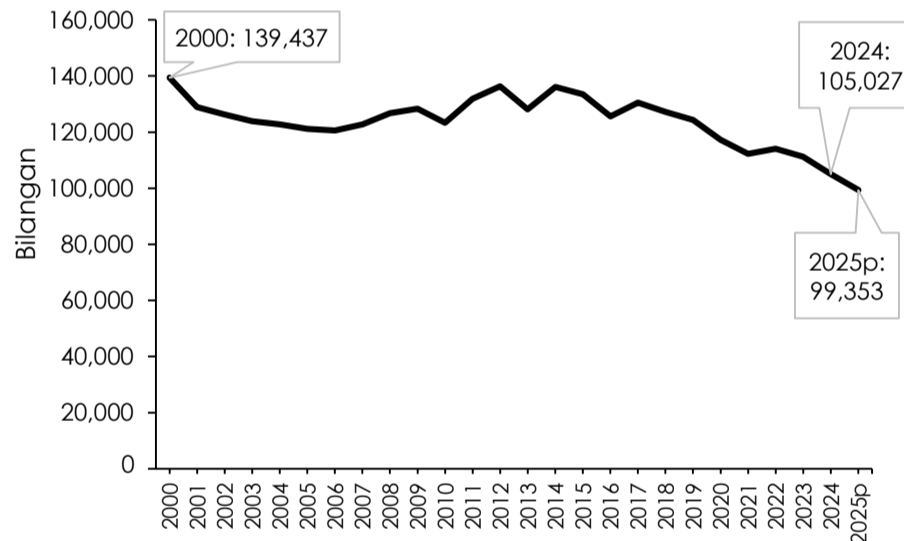
Nisbah jantina ketika lahir

107

lelaki bagi setiap 100 perempuan

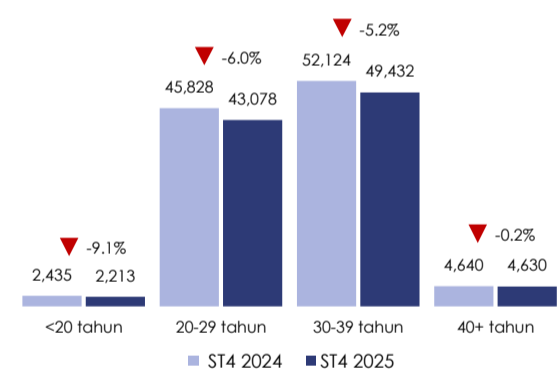
Kelahiran hidup mengikut suku tahun keempat, Malaysia, 2000-2025^p

- Sebanyak 99,353 kelahiran hidup direkodkan pada suku tahun keempat 2025, menurun 5.4 peratus berbanding suku tahun keempat 2024 (105,027 kelahiran).
- Suku tahun keempat 2000 merekodkan kelahiran tertinggi berbanding suku tahun yang sama bagi tempoh tahun 2000 sehingga 2025.

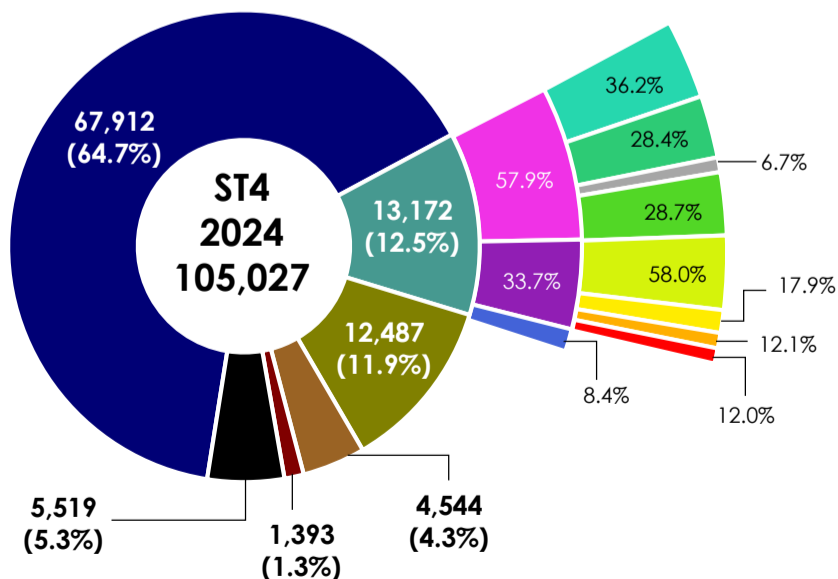


Tahun	Bulan	Perubahan (YoY)	Bilangan
2024	Oktober	2.9	36,795
	November	-8.9	35,058
	Disember	-12.6	33,174
	ST4	-6.4	105,027
2025 ^p	Oktober	-2.9	35,741
	November	-13.0	30,494
	Disember	-0.2	33,118
	ST4	-5.4	99,353

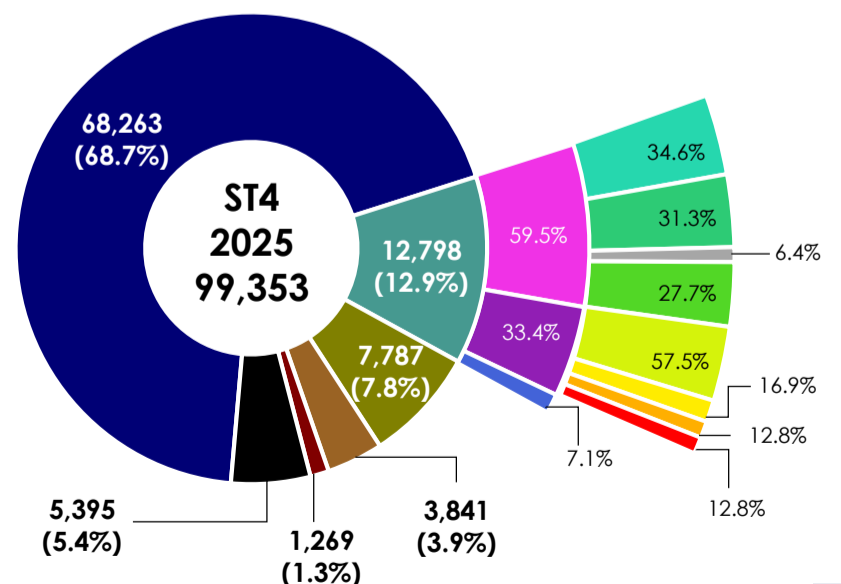
Kumpulan Umur Ibu



Kelahiran hidup mengikut Kumpulan Etnik



- Melayu
- Bumiputera Lain
- Cina
- India
- Lain-lain
- Bukan warganegara
- Bumiputera Sabah
- Bumiputera Sarawak
- Bumiputera Semenanjung
- Malaysia lain
- Kadazan/ Dusun
- Bajau
- Murut
- Bumiputera Sabah lain
- Iban
- Bidayuh
- Melanau
- Bumiputera Sarawak lain



Sumber: Perangkaan Demografi Malaysia, Suku Tahun Keempat 2025, Jabatan Perangkaan Malaysia (DOSM)





KEMATIAN



51,077

Kematian pada suku tahun keempat 2025



1.3%

Peningkatan berbanding suku tahun keempat 2024 (50,415)



555

Purata harian kematian

Jantina



Lelaki

29,358

ST4 2025

29,139

ST4 2024



Perempuan

21,719

21,276

57.5% Lelaki 42.5% Perempuan

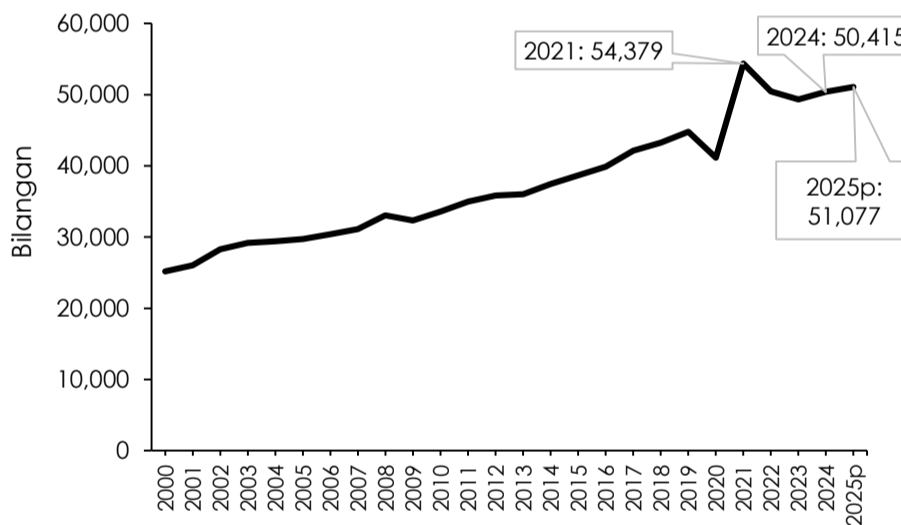
Nisbah jantina kematian

135

lelaki bagi setiap 100 perempuan

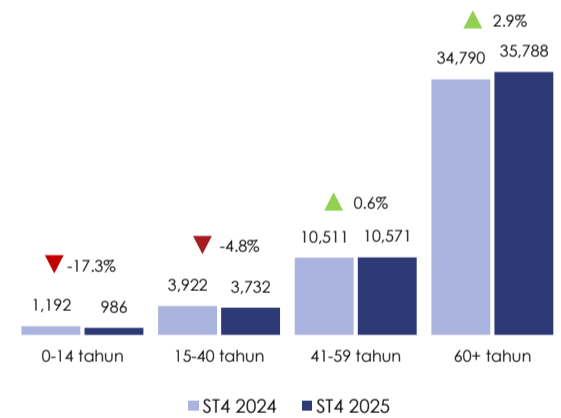
Kematian mengikut suku tahun keempat, Malaysia, 2000-2025^p

- Sebanyak 51,077 kematian telah direkodkan bagi suku tahun keempat 2025, meningkat 1.3 peratus berbanding suku tahun keempat 2024 (50,415 kematian).
- Suku tahun keempat 2021 merekodkan kematian tertinggi berbanding suku tahun yang sama bagi tempoh tahun 2000 sehingga 2025.

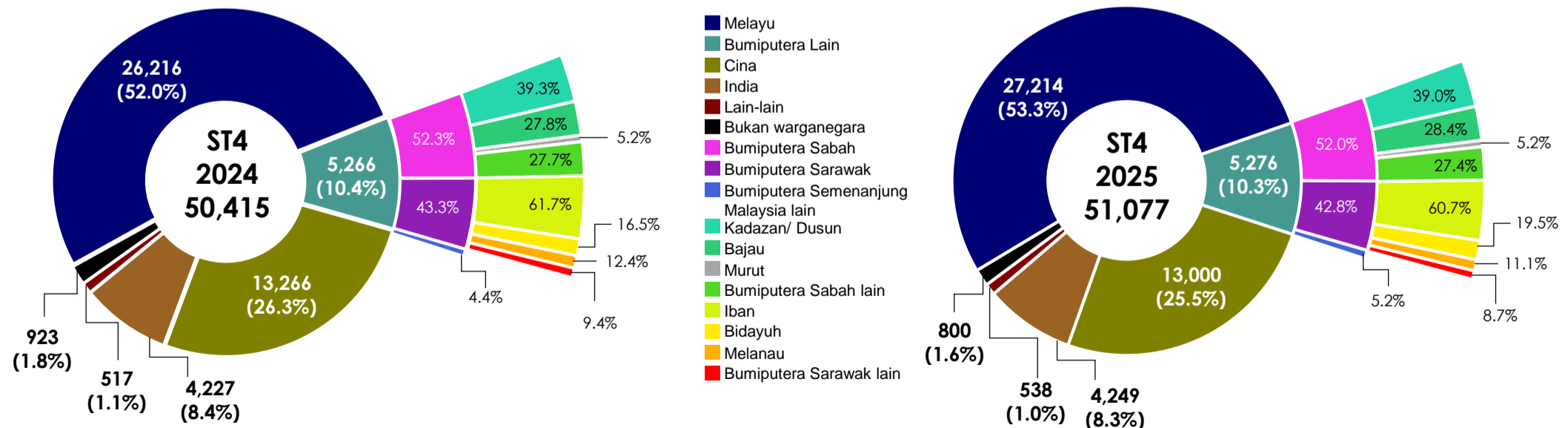


Tahun	Bulan	Perubahan (YoY)	Bilangan
2024	Oktober	6.9	16,988
	November	0.1	15,980
	Disember	-0.1	17,447
	ST4	2.2	50,415
2025 ^p	Oktober	6.3	18,065
	November	3.8	16,589
	Disember	-5.9	16,423
	ST4	1.3	51,077

Kumpulan Umur



Kematian mengikut Kumpulan Etnik



Sumber: Perangkaan Demografi Malaysia, Suku Tahun Keempat 2025, Jabatan Perangkaan Malaysia (DOSM)





Perangkaan Demografi Mengikut Negeri, Suku Tahun Keempat 2025, Malaysia



Perlis

297.3	298.6
879	870
563	592



Perak

2,572.2	2,582.9
6,925	6,513
5,353	5,628



Kelantan

1,897.8	1,913.3
8,045	7,945
3,087	3,220



Terengganu

1,239.2	1,250.6
5,919	5,791
1,958	1,978



MALAYSIA

	ST4 2024	ST4 2025
Penduduk (ribu)	34,141.9	34,334.4
Kelahiran Hidup	105,027	99,353
Kematian	50,415	51,077



Kedah

2,222.5	2,235.3
7,641	7,708
4,389	4,348



Pulau Pinang

1,801.9	1,808.6
4,599	4,193
3,295	3,160



W.P. Kuala Lumpur

2,070.8	2,081.7
5,418	5,656
2,381	2,758



Negeri Sembilan

1,242.0	1,248.1
3,698	3,492
2,085	2,131



Selangor

7,384.8	7,430.5
21,096	18,517
8,348	7,990



W.P. Putrajaya

120.5	120.9
364	336
84	82



Pahang

1,672.9	1,683.1
5,320	5,109
2,634	2,846



Johor

4,195.1	4,217.6
13,112	11,996
6,233	6,424



Melaka

1,049.6	1,055.7
3,295	3,128
1,553	1,547



Sarawak

2,523.6	2,537.2
7,778	7,298
4,153	4,136



W.P. Labuan

100.9	101.4
335	331
96	103



Sabah

3,750.8	3,769.0
10,603	10,470
4,203	4,134

Petunjuk

ST4 2024	ST4 2025
Penduduk (ribu)	
Kelahiran Hidup	
Kematian	

- Selangor (21.6%), Johor (12.3%) dan Sabah (11.0%) merekodkan jumlah penduduk tertinggi pada suku tahun keempat 2025.
- Selangor merekodkan jumlah kelahiran hidup tertinggi dengan 18,517 kelahiran (18.6%), manakala Wilayah Persekutuan Labuan merekodkan kelahiran terendah dengan 331 kelahiran (0.3%).
- Dari segi kematian, Selangor merekodkan jumlah tertinggi dengan 7,990 kematian (15.6%), manakala Wilayah Persekutuan Putrajaya merekodkan kematian paling rendah dengan 82 kematian (0.2%).

Sumber: Perangkaan Demografi Malaysia, Suku Tahun Keempat 2025, Jabatan Perangkaan Malaysia (DOSM)





Nisbah Jantina Mengikut Negeri, Suku Tahun Keempat 2025, Malaysia



Perlis

99	99
106	110
123	125



Perak

110	109
103	108
132	130



Kelantan

101	101
110	105
123	127



Terengganu

106	106
108	106
123	128



MALAYSIA

ST4 2024	ST4 2025
110	110
106	107
137	135

Penduduk
Kelahiran Hidup
Kematian



Kedah

104	104
105	99
129	128



Pulau Pinang

105	105
109	106
129	130



W.P. Kuala Lumpur

117	117
109	108
136	142



Negeri Sembilan

108	108
103	107
137	135




Selangor

115	115
106	107
146	139



W.P. Putrajaya

97	97
91	115
133	141



Pahang

114	114
112	107
148	142



Johor

116	116
106	108
142	135



Melaka

112	112
107	113
138	138



W.P. Labuan

105	105
112	127
191	186



Sabah

109	109
104	108
142	147



Sarawak

107	106
105	110
142	137

Petunjuk	
ST4 2024	ST4 2025
Penduduk	
Kelahiran Hidup	
Kematian	

- W.P. Kuala Lumpur merekodkan nisbah jantina penduduk tertinggi dengan 117, manakala W.P. Putrajaya mencatatkan rekod terendah dengan 97 lelaki bagi setiap 100 perempuan pada suku tahun keempat 2025.
- W.P. Labuan mencatatkan nisbah jantina tertinggi ketika lahir dengan 127, manakala Kedah mencatatkan rekod terendah dengan 99 lelaki bagi setiap 100 perempuan.
- Dari segi kematian, W.P. Labuan mencatatkan nisbah jantina tertinggi dengan 186, manakala Perlis mencatatkan rekod terendah dengan 125 lelaki bagi setiap 100 perempuan.

Sumber: Perangkaan Demografi Malaysia, Suku Tahun Keempat 2025, Jabatan Perangkaan Malaysia (DOSM)

