




KEMENTERIAN KEWANGAN

ANGGARAN PERBELANJAAN PERSEKUTUAN



M E R E A L I S A S I E K O N O M I M A D A N I



ANGGARAN PERBELANJAAN PERSEKUTUAN 2026

KEMENTERIAN KEWANGAN



ANGGARAN PERBELANJAAN PERSEKUTUAN 2026

10 Oktober 2025, jam 4.00 petang


© Hak Cipta Terpelihara

Semua hak terpelihara. Tiada mana-mana bahagian jua daripada penerbitan ini boleh diterbitkan semula, disimpan dalam bentuk yang boleh diperolehi semula atau disiarkan dalam sebarang bentuk dengan apa jua cara elektronik, mekanikal, fotokopi, rakaman dan sebaliknya tanpa mendapat izin daripada:

Pengarah Belanjawan Negara,
Kementerian Kewangan,
Aras 6, Blok Utara,
Kompleks Kementerian Kewangan,
No. 5, Persiaran Perdana,
Presint 2,
Pusat Pentadbiran Kerajaan Persekutuan,
62592 Putrajaya
Tel : 03-8882 6838

Anggaran Perbelanjaan Persekutuan diterbitkan setiap tahun.

Naskhah ini boleh dimuat turun di:
www.mof.gov.my



MENTERI KEWANGAN MALAYSIA

PRAKATA

Saya kemukakan di Dewan yang mulia ini Anggaran Perbelanjaan Persekutuan 2026 yang mengandungi perbelanjaan mengurus dan pembangunan demi menjayakan program, aktiviti dan projek untuk bangsa dan negara.

Kemeruapan dan tantangan dunia dijangka semakin menyengat pada tahun 2026. Badi tarif timbal balik menggugat pertumbuhan, manakala rancangan struktural berpotensi mengubah pencaturan tatanan global, sekaligus menaikkan suhu geopolitik yang kian hangat.

Belanjawan 2026 dihiperkan dengan harapan agar kita senegara dapat merangkul segala kudrat yang ada untuk melindungi pertiwi daripada keberentakan di luar. Sebagai Belanjawan MADANI keempat, ia mengasah disiplin kita untuk berpijak teguh di landasan reformasi, membina daya tahan menghadapi masa hadapan yang sarat kemeruapan. Menjunjung wawasan Kerangka Ekonomi MADANI, Belanjawan ini membawa kita selangkah lagi ke hadapan untuk mengecapi aspirasi Menaikkan Siling potensi pertumbuhan negara dan Menaikkan Lantai taraf hidup rakyat — dengan menzahirkan keperluan Memacu Pembaharuan, khususnya dalam memperkukuh tatakelola negara.

Belanjawan 2026 juga menjadi mukadimah kepada usaha melakar semula pembangunan negara seperti digariskan dalam Rancangan Malaysia Ketiga Belas (RMK13). Perbelanjaan pembangunan disalurkan kepada wawasan yang mengangkat hala tuju negara daripada fasa reformasi kepada transformasi, yakni meningkatkan nilai tambah, memantapkan kecekapan, dan memperhebatkan daya tarikan pelaburan.

Langkah ini dibina atas nilai MADANI yang menekankan pembangunan teranglum dan keadilan sosial. Ia meneruskan kesinambungan dasar utama seperti Pelan Hala Tuju Peralihan Tenaga Negara (NETR), Pelan Induk Perindustrian Baharu 2030 (NIMP 2030), Pelan Transformasi Ekonomi Bumiputera 2035 (PuTERA35) dan Strategi Semikonduktor Nasional (NSS). Belanjawan ini juga mengangkat Tahun Melawat Malaysia 2026 sebagai pemangkin sektor pelancongan dan perkhidmatan negara. Berteraskan kebhinekaan budaya yang mewarnai masyarakat Malaysia serta khazanah alam semula jadi yang kaya, Kerajaan MADANI beriltizam menjadikan Malaysia destinasi pelancongan yang disegani di pentas dunia.

Segala kudrat dan iltizam rakyat adalah tenaga penggerak reformasi. Maka wajarlah Kerajaan turut mendengar suara dan rintihan mereka sebagai pedoman dalam merangka Belanjawan 2026. Justeru, Kerajaan MADANI telah mengadakan siri jelajah, sesi libat urus, dan menyediakan Portal Cadangan Belanjawan untuk menghimpunkan pandangan daripada segenap lapisan — daripada industri, akademik, agama dan NGO, hinggalah penjawat awam dan rakyat jelata. Kerajaan merakamkan penghargaan setinggi-tingginya atas sumbangan tersebut.

Belanjawan 2026 mencerminkan tekad Kerajaan MADANI untuk membawa Malaysia terus melangkah ke hadapan di tengah ketidakpastian global. Segala perancangan ini hanya bermakna jika dilaksanakan dengan amanah dan kesungguhan oleh setiap penjawat awam — demi kesejahteraan rakyat dan kemuliaan negara. Insha-Allah.

ANWAR IBRAHIM

10 Oktober 2025

(Muka surat ini dibiarkan kosong)

ANGGARAN PERBELANJAAN PERSEKUTUAN 2026

ANGGARAN PERBELANJAAN MENGURUS

(a) Perbelanjaan Tanggungan RM 109,121,187,300

(b) Perbelanjaan Bekalan RM 229,080,812,700

RM 338,202,000,000

ANGGARAN PERBELANJAAN PEMBANGUNAN

(a) Cara Langsung RM 79,981,683,700

(b) Pinjaman RM 1,018,316,300

(c) Simpanan Luar Jangka RM 2,000,000,000

RM 83,000,000,000

JUMLAH ANGGARAN PERBELANJAAN PERSEKUTUAN

RM 421,202,000,000

(Muka surat ini dibiarkan kosong)

KANDUNGAN

Prakata	iii
Anggaran Perbelanjaan Persekutuan 2026	v
Tinjauan Belanjawan 2026	1
Ringkasan Perbelanjaan Sebenar dan Anggaran Perbelanjaan Mengurus dan Pembangunan	21
Ringkasan Anggaran Perbelanjaan Tanggungan	37
Ringkasan Anggaran Perbelanjaan Bekalan/Pembangunan	73

ANGGARAN PERBELANJAAN MENGURUS DAN PEMBANGUNAN SERTA PROGRAM DAN PRESTASI 2026

T.1	Peruntukan Diraja Bagi S.P.B. Yang di-Pertuan Agong	38
T.2	Elaun-elaun Diraja	40
T.3	Ketua Hakim Negara, Hakim Besar dan Hakim	42
T.4	Ketua Audit Negara	44
T.5	Yang di-Pertua Dewan Rakyat	46
T.6	Yang di-Pertua Dewan Negara	48
T.7	Suruhanjaya Pilihan Raya	50
T.8	Suruhanjaya Perkhidmatan Kehakiman dan Perundangan	52
T.9	Suruhanjaya Perkhidmatan Awam	54
T.10	Suruhanjaya Perkhidmatan Pendidikan	56
T.11	Suruhanjaya Pasukan Polis	58
T.12	Perbendaharaan	60
T.13	Perbelanjaan Kerana Hutang Negara	64
T.14	Pencen, Elaun Bersara dan Ganjaran	67
B.1	Parlimen Malaysia	75
B.2	Pejabat Penyimpan Mohor Besar Raja-Raja	81
B.3	Jabatan Audit Negara	85

B.4	Suruhanjaya Pilihan Raya	91
B.5	Suruhanjaya Perkhidmatan Awam	97
B/P.6	Jabatan Perdana Menteri	105
B/P.7	Jabatan Perkhidmatan Awam	129
B.8	Jabatan Peguam Negara	139
B.9	Suruhanjaya Pencegahan Rasuah Malaysia	149
	Kementerian Kewangan	
B/P.10	Perbendaharaan	161
B.11	Perkhidmatan Am Perbendaharaan	177
B.12	Peruntukan Kepada Kumpulan Wang Terkanun	182
B/P.13	Kementerian Luar Negeri	187
B/P.14	Kementerian Perpaduan Negara	201
B/P.15	Kementerian Ekonomi	209
B/P.20	Kementerian Perladangan dan Komoditi	219
B/P.21	Kementerian Pertanian dan Keterjaminan Makanan	227
B/P.22	Kementerian Kemajuan Desa dan Wilayah	243
B/P.23	Kementerian Sumber Asli dan Kelestarian Alam	261
B/P.24	Kementerian Pelaburan, Perdagangan dan Industri	279
B/P.25	Kementerian Perdagangan Dalam Negeri dan Kos Sara Hidup	295
B/P.26	Kementerian Pembangunan Usahawan dan Koperasi	307
B/P.27	Kementerian Kerja Raya	317
B/P.28	Kementerian Pengangkutan	333
B/P.30	Kementerian Sains, Teknologi dan Inovasi	347
B/P.31	Kementerian Pelancongan, Seni dan Budaya	361
B/P.33	Kementerian Peralihan Tenaga dan Transformasi Air	375
B.40	Suruhanjaya Perkhidmatan Pendidikan	387
B/P.42	Kementerian Kesihatan	393
B/P.43	Kementerian Perumahan dan Kerajaan Tempatan	417

B/P.45	Kementerian Belia dan Sukan	431
B/P.46	Kementerian Sumber Manusia	441
B/P.47	Kementerian Komunikasi	453
B/P.48	Kementerian Pembangunan Wanita, Keluarga dan Masyarakat	469
B/P.50	Kementerian Digital	479
B/P.60	Kementerian Pertahanan	491
B/P.62	Kementerian Dalam Negeri	501
B/P.63	Kementerian Pendidikan	515
B/P.64	Kementerian Pendidikan Tinggi	533
P.70	Simpanan Luar Jangka	549

LAMPIRAN

A	Kumpulan Wang Pembangunan 2025 - Pro-Forma Penyata Penerimaan dan Pembayaran bagi Tahun Berakhir 31 Disember 2025	552
B	Kumpulan Wang Pembangunan 2026 - Pro-Forma Penyata Penerimaan dan Pembayaran bagi Tahun Berakhir 31 Disember 2026	553
C	Ringkasan Anggaran Perbelanjaan Mengurus Tahun 2026 Mengikut Objek Sebagai dan Am	555
C-1	Butir-butir Anggaran Perbelanjaan Mengurus Tahun 2026	556
D	Ringkasan Anggaran Perbelanjaan Pembangunan Tahun 2026	566
E	Pemberian Sebenar Kerajaan Persekutuan kepada Kerajaan Negeri Tahun 2024	567
F	Jadual Butiran Tahun 2025 yang Dimansuhkan daripada Anggaran Perbelanjaan Pembangunan Tahun 2026	568

(Muka surat ini dibiarkan kosong)

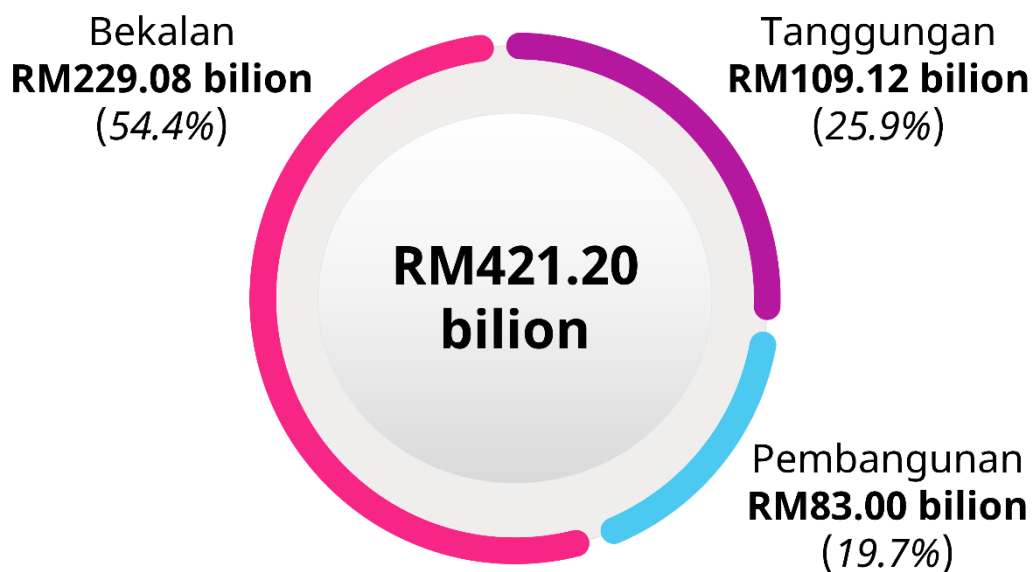
Tinjauan Belanjawan 2026

Buku Anggaran Perbelanjaan Kerajaan Persekutuan 2026 mengandungi penyata Anggaran Perbelanjaan Kerajaan Persekutuan yang merangkumi Perbelanjaan Mengurus dan Pembangunan bagi semua agensi Kerajaan Persekutuan untuk tahun 2026.

Agihan Anggaran Perbelanjaan Persekutuan 2026

Sejumlah **RM421.20 bilion** diperakukan di bawah Anggaran Perbelanjaan Persekutuan bagi tahun 2026. Bahagian terbesar perbelanjaan tahun 2026 adalah di bawah **Perbelanjaan Bekalan** yang merupakan antara input utama Kementerian/Jabatan untuk melaksanakan program dan aktiviti yang dirancang pada tahun 2026 berjumlah **RM229.08 bilion (54.4%)**, manakala **Perbelanjaan Tanggungan** yang merupakan kehendak di bawah Perlembagaan Persekutuan berjumlah **RM109.12 bilion (25.9%)**. **Perbelanjaan Pembangunan** yang akan menjadi penggerak kepada memperkukuh pertumbuhan ekonomi bagi tahun 2026 berjumlah **RM83.00 bilion (19.7%)**.

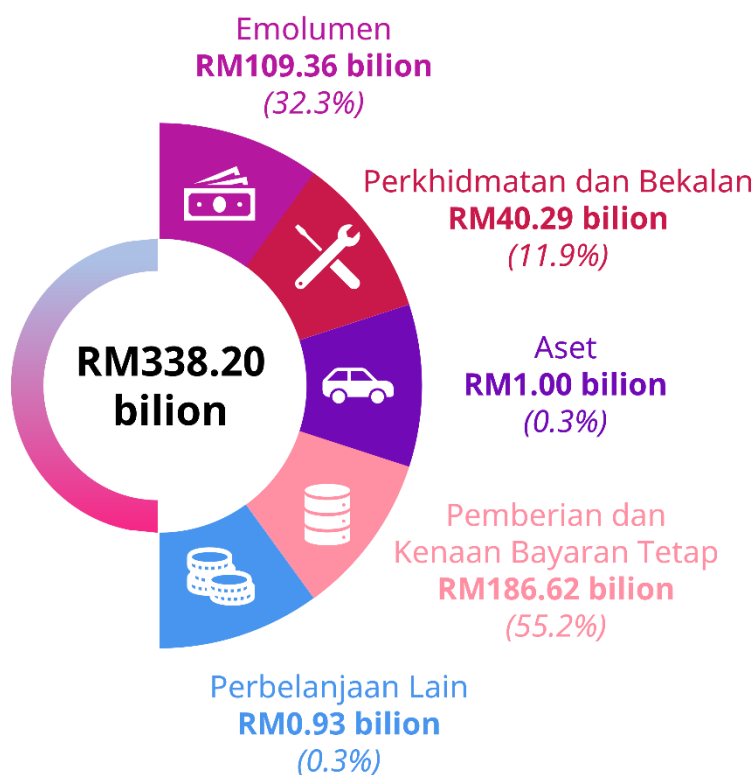
Carta 1 : Agihan Anggaran Perbelanjaan Kerajaan Persekutuan bagi Tahun 2026



Agihan Anggaran Perbelanjaan Mengurus 2026

Sejumlah **RM338.20 bilion** diperuntukkan bagi tahun 2026 untuk menggerak dan melancarkan pelaksanaan program dan aktiviti Kementerian/Jabatan. Perkhidmatan Awam merupakan input terpenting Kerajaan yang bertindak sebagai penggerak utama kepada pelaksanaan program dan aktiviti dalam menyampaikan perkhidmatan yang terbaik kepada rakyat. Oleh yang demikian, emolumen Perkhidmatan Awam Persekutuan disediakan peruntukan sebanyak RM109.36 bilion bagi tahun 2026. Pemberian dan Kenaan Bayaran Tetap disediakan peruntukan sebanyak RM186.62 bilion di bawah Perbelanjaan Mengurus.

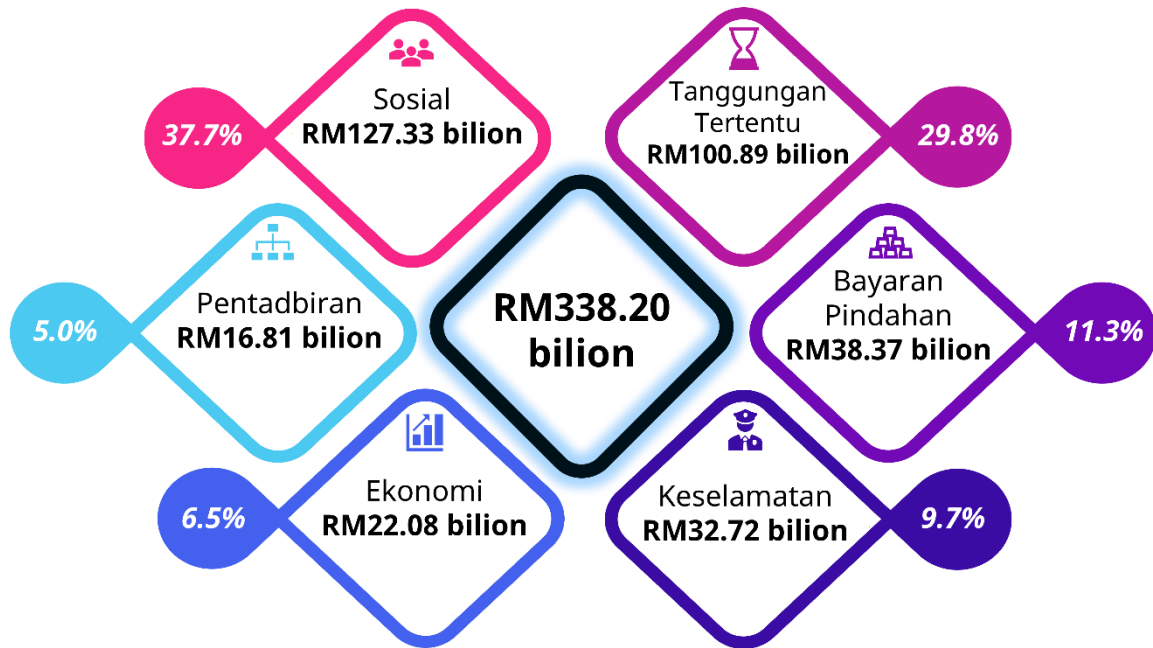
Carta 2 : Agihan Anggaran Perbelanjaan Mengurus 2026



Perincian Anggaran Perbelanjaan Mengurus 2026 Mengikut Sektor

Perincian Perbelanjaan Mengurus dipecahkan mengikut sektor yang merangkumi Sektor Pentadbiran, Sektor Ekonomi, Sektor Sosial, Sektor Keselamatan dan Sektor-Sektor Lain yang terdiri daripada Tanggungan Tertentu dan Bayaran Pindahan. Agihan Anggaran Perbelanjaan Mengurus 2026 memperuntukkan perbelanjaan terbesar di Sektor Sosial. Hal ini selaras dengan hasrat Kerajaan untuk memberi tumpuan kepada usaha dan tindakan meningkatkan tahap pendidikan, kesihatan, kebajikan dan kesejahteraan rakyat.

Carta 3 : Agihan Anggaran Perbelanjaan Mengurus 2026 Mengikut Sektor



Perincian Anggaran Perbelanjaan Mengurus 2026 Mengikut Sektor Pentadbiran

Sektor Pentadbiran diperuntukkan Anggaran Perbelanjaan Mengurus berjumlah **RM16.81 bilion** dengan agihan kepada empat Sub Sektor seperti di **Carta 4**. Sub Sektor Perkhidmatan-perkhidmatan Am menerima agihan peruntukan tertinggi berjumlah RM15.00 bilion yang melibatkan anggaran peruntukan bagi tujuan penyelarasan, pengurusan dan pentadbiran. Peruntukan ini juga merangkumi perbelanjaan bagi kelengkapan bangunan yang menjadi keperluan pengoperasian Kementerian/Jabatan.

Carta 4 : Agihan Anggaran Perbelanjaan Mengurus 2026 Sektor Pentadbiran



Perincian Anggaran Perbelanjaan Mengurus 2026 Mengikut Sektor Ekonomi

Sektor Ekonomi diperuntukkan Anggaran Perbelanjaan Mengurus berjumlah **RM22.08 bilion** dengan agihan kepada sembilan Sub Sektor seperti di **Carta 5**. Sub Sektor Pengangkutan dipertanggungjawabkan dengan peruntukan terbesar di bawah Sektor Ekonomi dengan peruntukan berjumlah RM7.21 bilion bagi perbelanjaan operasi yang melibatkan darat, laut dan udara. Hal ini adalah bertepatan dengan matlamat negara untuk mewujudkan sistem pengangkutan yang cekap, selamat, inklusif dan mampan. Selain itu, Sub Sektor Pertanian merupakan antara penerima peruntukan terbesar di bawah Sektor Ekonomi dengan peruntukan berjumlah RM5.02 bilion selaras dengan hasrat Kerajaan untuk mengukuhkan sektor pertanian bagi memastikan keterjaminan makanan yang mampan. Kerajaan juga akan menggalakkan pengeluaran produk-produk berasaskan pertanian yang bermutu dan bernilai tinggi bagi peluasan industri sokongan kepada Sektor Ekonomi secara keseluruhannya.

Carta 5 : Agihan Anggaran Perbelanjaan Mengurus 2026 Sektor Ekonomi

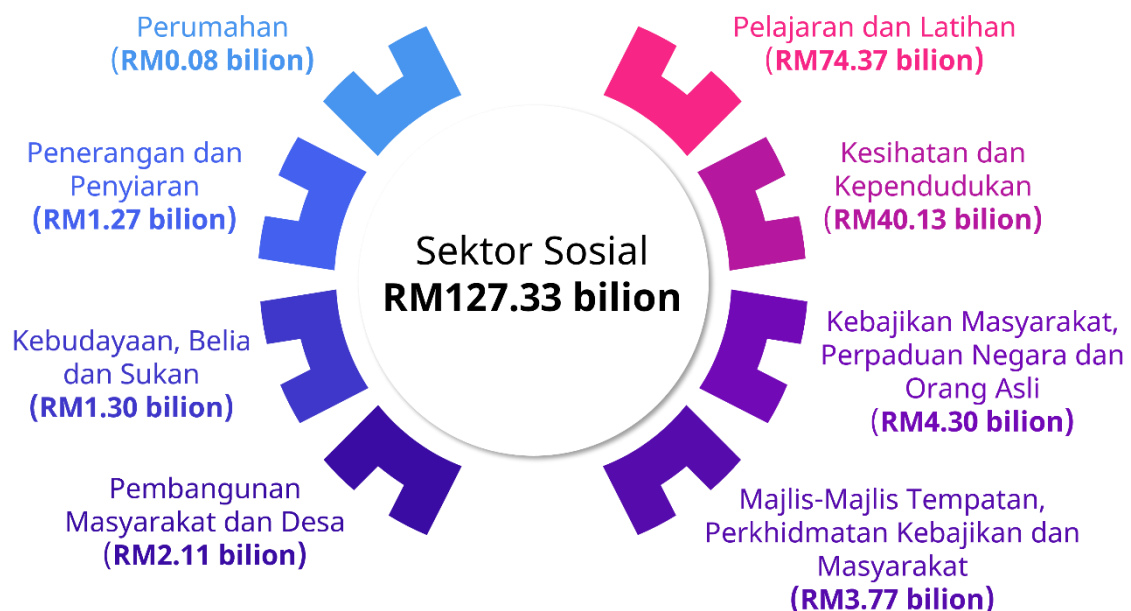


Perincian Anggaran Perbelanjaan Mengurus 2026 Mengikut Sektor Sosial

Sektor Sosial diperuntukkan Anggaran Perbelanjaan Mengurus berjumlah **RM127.33 bilion** dan melibatkan pengagihan kepada lapan Sub Sektor seperti di **Carta 6**. Pembangunan modal insan pada semua peringkat merupakan tumpuan utama Kerajaan dalam setiap rancangan pembangunan negara dan ini diterjemahkan melalui pengagihan peruntukan terbesar di bawah Sub Sektor

Pelajaran dan Latihan dengan peruntukan berjumlah RM74.37 bilion. Kerajaan memberi penekanan kepada kepentingan akses sejagat untuk pendidikan berkualiti dengan memberi peningkatan tumpuan kepada pendidikan bakat untuk persiapan masa hadapan. Selain itu, Kerajaan masih kekal memberikan tumpuan kepada aspek kesihatan rakyat dengan memberikan perkhidmatan terbaik dan mudahcapai dengan kos yang rendah. Oleh yang demikian, Kerajaan memperuntukkan Sub Sektor Kesihatan dan Kependudukan dengan peruntukan mengurus berjumlah RM40.13 bilion, iaitu peruntukan kedua tertinggi di bawah Sektor Sosial. Hal ini adalah bertepatan dengan fokus Kerajaan untuk menyediakan perkhidmatan penjagaan kesihatan yang berkualiti bagi menjamin kesejahteraan rakyat.

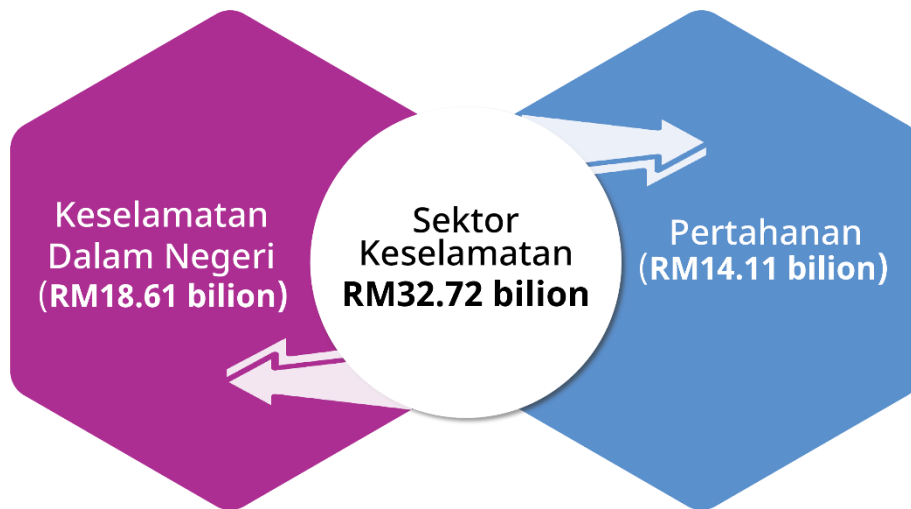
Carta 6 : Agihan Anggaran Perbelanjaan Mengurus 2026 Sektor Sosial



Perincian Anggaran Perbelanjaan Mengurus 2026 Mengikut Sektor Keselamatan

Sektor Keselamatan diperuntukkan Anggaran Perbelanjaan Mengurus berjumlah **RM32.72 bilion** dengan agihan kepada dua Sub Sektor iaitu Keselamatan Dalam Negeri sebanyak RM18.61 bilion dan Pertahanan RM14.11 bilion seperti di **Carta 7**. Peruntukan bagi Sektor Keselamatan bertepatan dengan peranan Kerajaan untuk memastikan kedaulatan dan keselamatan negara sentiasa dilindungi. Oleh yang demikian, Kerajaan tidak akan berkompromi dalam hal keselamatan demi memelihara nyawa dan memastikan keamanan negara sentiasa terjamin.

Carta 7 : Agihan Anggaran Perbelanjaan Mengurus 2026 Sektor Keselamatan



Perincian Anggaran Perbelanjaan Mengurus 2026 Mengikut Sektor-Sektor Lain

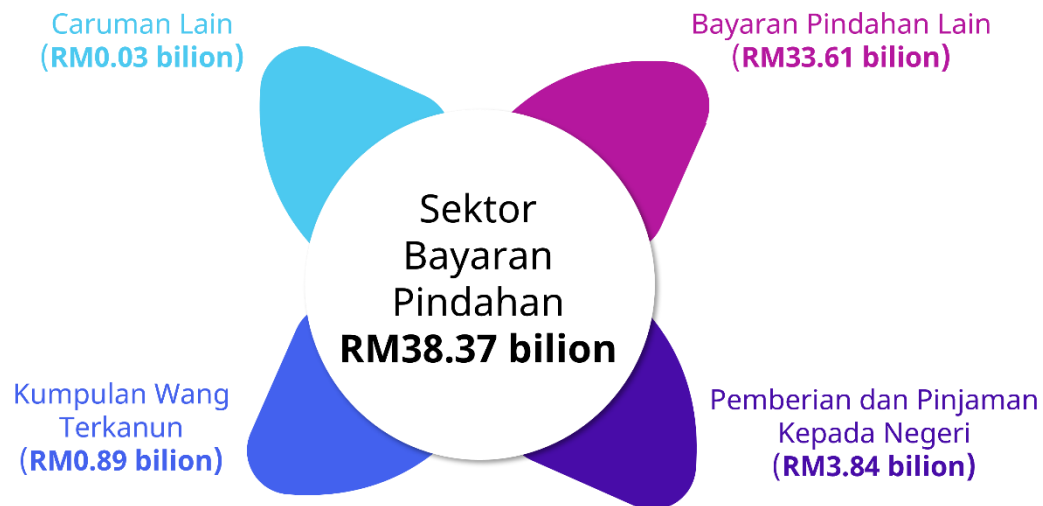
Anggaran Perbelanjaan Mengurus yang disediakan untuk Sektor Tanggungan Tertentu dan Sektor Bayaran Pindahan berjumlah RM139.26 bilion seperti di **Carta 8** dan **Carta 9**. Sektor Tanggungan Tertentu diperuntukkan sebanyak RM100.89 bilion. Sub Sektor Perbelanjaan Kerana Hutang Negara menerima agihan peruntukan terbesar berjumlah RM58.30 bilion. Bahagian kedua terbesar ialah Sub Sektor Pencen dan Ganjaran berjumlah RM42.15 bilion.

Carta 8 : Agihan Anggaran Perbelanjaan Mengurus 2026 Sektor Tanggungan Tertentu



Sektor Bayaran Pindahan diperuntukkan sejumlah RM38.37 bilion dan diagihkan kepada empat Sub Sektor seperti di **Carta 9**. Sub Sektor Bayaran Pindahan Lain menerima peruntukan tertinggi iaitu berjumlah RM33.61 bilion di mana pembayaran bagi menampung subsidi antaranya subsidi produk petroleum.

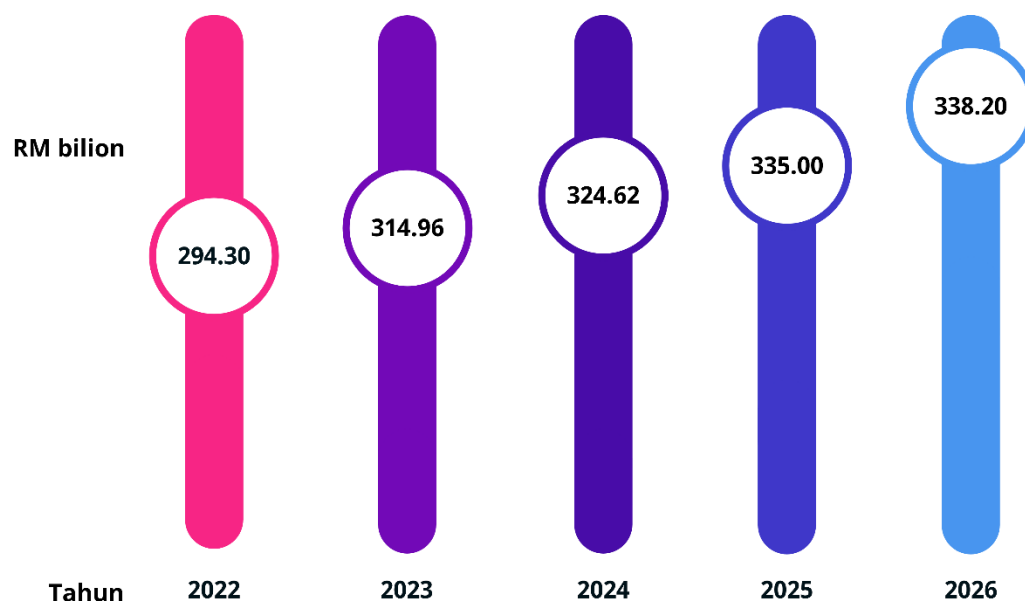
Carta 9 : Agihan Anggaran Perbelanjaan Mengurus 2026 Bayaran Pindahan



Arah Aliran Perbelanjaan Mengurus 2022-2026

Bagi tempoh 2022-2026, arah aliran Perbelanjaan Mengurus (termasuk pindahan lebihan hasil ke Kumpulan Wang Pembangunan) meningkat daripada RM294.30 bilion (2022) kepada RM324.62 bilion (2024). Peruntukan Mengurus bagi tahun 2026 juga meningkat berbanding tahun 2025 seperti di **Carta 10**.

Carta 10 : Arah Aliran Perbelanjaan Mengurus 2021-2025

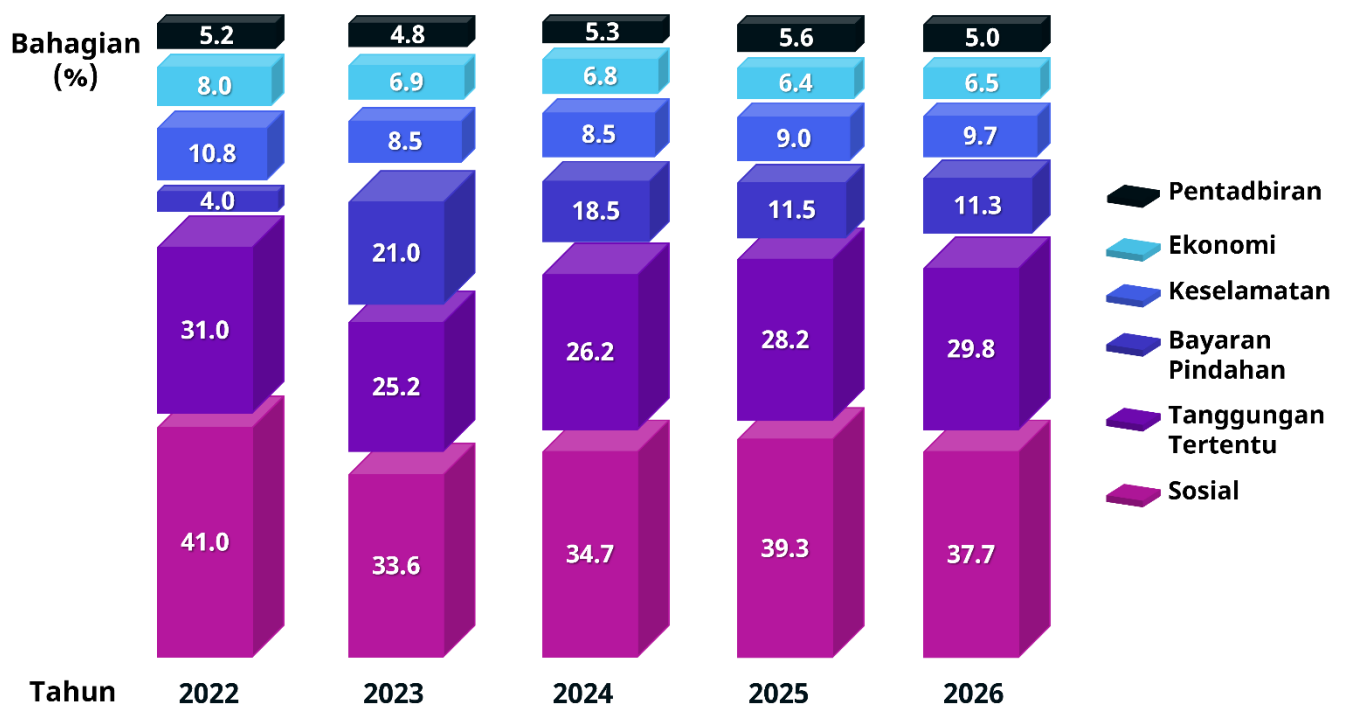


Nota: 2022-2024 adalah merujuk kepada perbelanjaan sebenar manakala 2025-2026 merujuk kepada peruntukan asal

Perbelanjaan Mengurus 2022-2026 Mengikut Sektor

Perbelanjaan Mengurus dibahagikan kepada Sektor Pentadbiran, Ekonomi, Sosial dan Keselamatan serta Tanggungan Tertentu dan Bayaran Pindahan. Bagi tempoh 2022-2026, perbelanjaan yang terbesar diagihkan kepada Sektor Sosial iaitu secara purata sebanyak 37.3% diikuti oleh Sektor Tanggungan Tertentu sebanyak 28.1%. Sektor-sektor lain menerima peruntukan seperti di **Carta 11**.

Carta 11 : Peratus Perbelanjaan Mengurus Tahun 2022-2026 Mengikut Sektor




Nota: 2022-2024 adalah merujuk kepada perbelanjaan sebenar manakala 2025-2026 merujuk kepada peruntukan asal

Agihan Anggaran Perbelanjaan Pembangunan 2026

Sejumlah **RM83.00 bilion** diperuntukkan di bawah Anggaran Perbelanjaan Pembangunan bagi tahun 2026. Pecahan utama Anggaran Perbelanjaan Pembangunan adalah seperti di **Carta 12**.

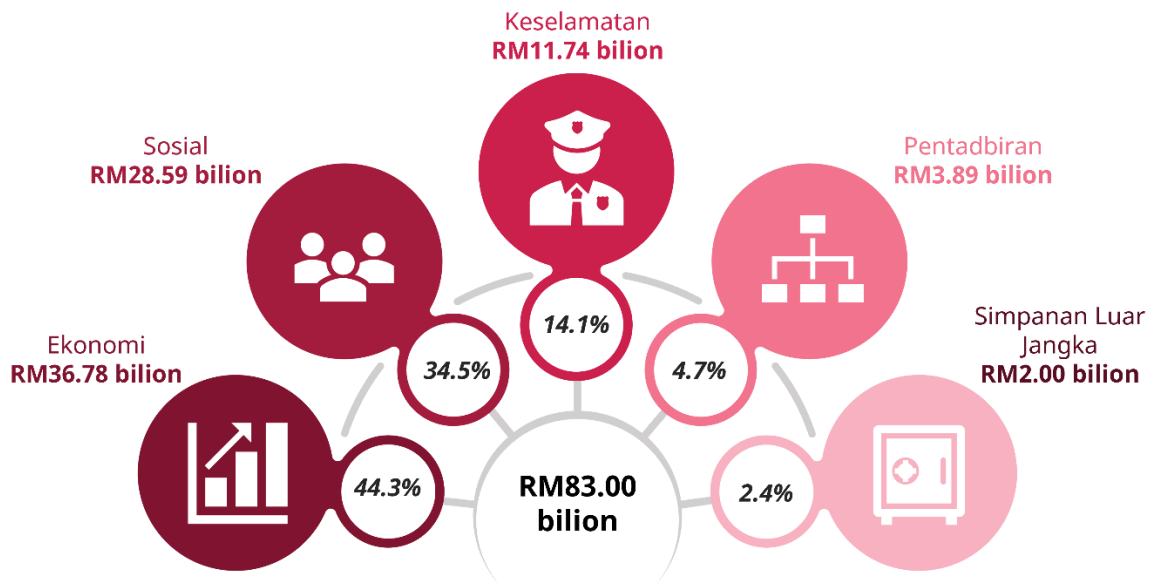
Carta 12 : Agihan Anggaran Perbelanjaan Pembangunan 2026



Perincian Anggaran Perbelanjaan Pembangunan 2026 Mengikut Sektor

Perincian Perbelanjaan Pembangunan dipecahkan mengikut sektor yang merangkumi Sektor Pentadbiran, Sektor Ekonomi, Sektor Sosial, Sektor Keselamatan dan Simpanan Luar Jangka seperti di **Carta 13**. Agihan Anggaran Perbelanjaan Pembangunan 2026 memperuntukkan perbelanjaan terbesar di bawah Sektor Ekonomi bagi meningkatkan daya saing dan produktiviti melalui pelbagai projek yang sedang dan akan dilaksanakan sekaligus memperkukuh daya tahan ekonomi negara. Belanjawan 2026 akan terus mengutamakan kesejahteraan rakyat dan pembaharuan ekonomi yang menyokong pertumbuhan.

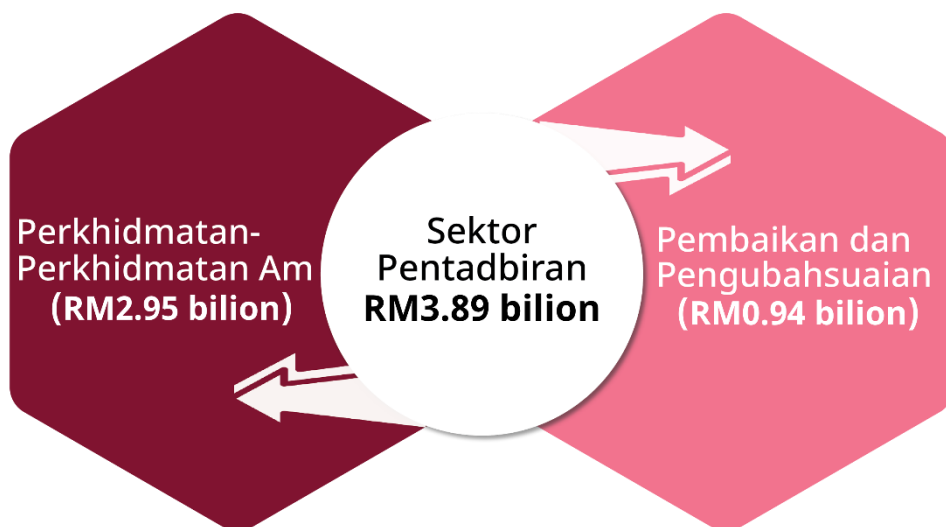
Carta 13 : Agihan Anggaran Perbelanjaan Pembangunan 2026 Mengikut Sektor



Perincian Anggaran Perbelanjaan Pembangunan 2026 Mengikut Sektor Pentadbiran

Sektor Pentadbiran diperuntukkan Anggaran Perbelanjaan Pembangunan berjumlah **RM3.89 bilion** dengan agihan kepada dua Sub Sektor seperti di **Carta 14**. Sub Sektor Perkhidmatan-perkhidmatan Am menerima peruntukan tertinggi berjumlah RM2.95 bilion bagi membiayai projek-projek pengkomputeran dan naik taraf bangunan di Kementerian/Jabatan bagi memastikan penyampaian perkhidmatan kepada rakyat yang lebih cekap dan teratur.

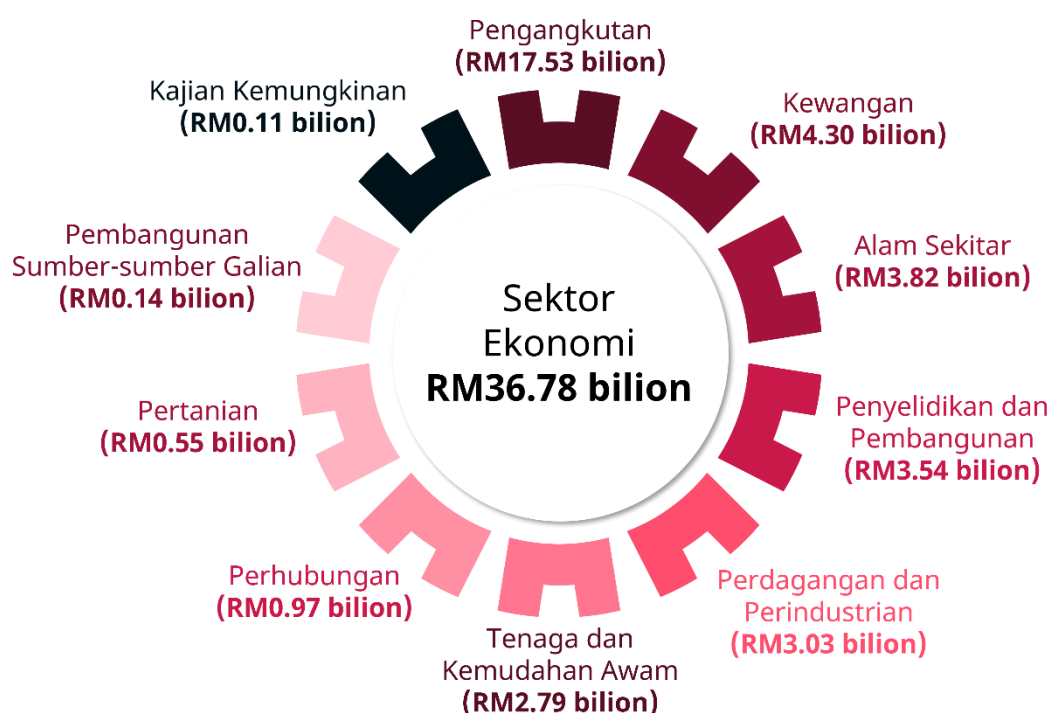
Carta 14 : Agihan Anggaran Perbelanjaan Pembangunan 2026 Sektor Pentadbiran



Perincian Anggaran Perbelanjaan Pembangunan 2026 Mengikut Sektor Ekonomi

Sektor Ekonomi diperuntukkan Anggaran Perbelanjaan Pembangunan berjumlah **RM36.78 bilion** dengan agihan kepada 10 Sub Sektor seperti di **Carta 15**. Kerajaan masih memberi tumpuan kepada pelaksanaan projek-projek kemudahan pengangkutan seperti lebuh raya dan pembinaan landasan kereta api dengan peruntukan sebanyak RM17.53 bilion diikuti dengan Sub Sektor Kewangan sebanyak RM4.30 bilion.

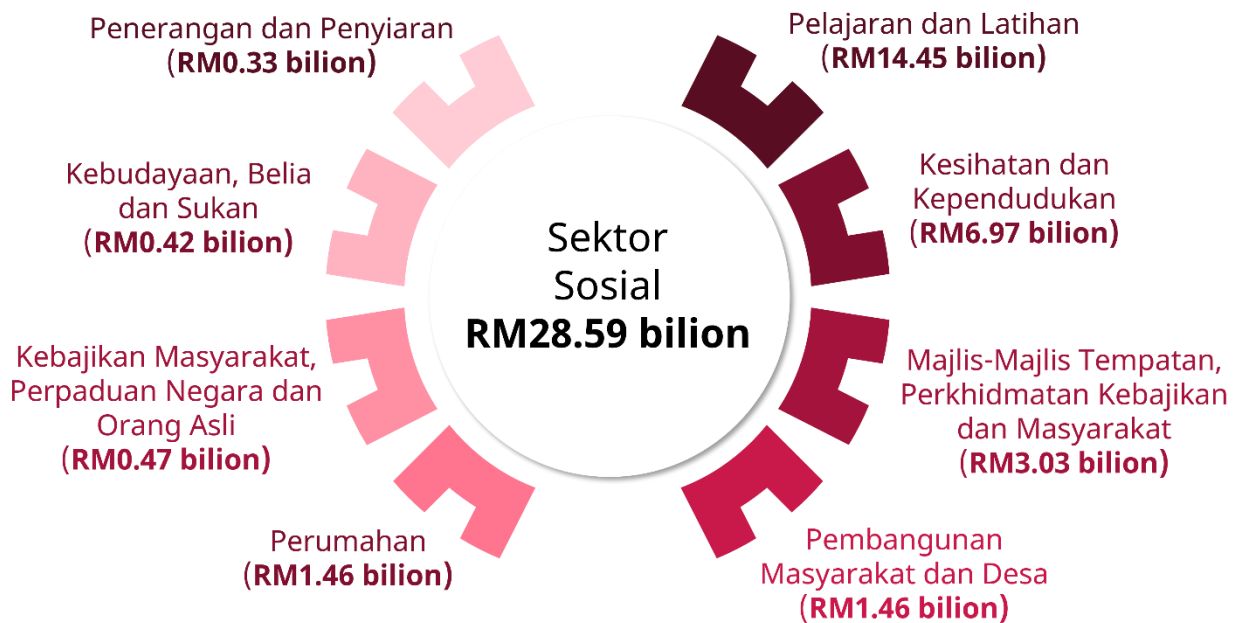
Carta 15 : Agihan Anggaran Perbelanjaan Pembangunan 2026 Sektor Ekonomi



Perincian Anggaran Perbelanjaan Pembangunan 2026 Mengikut Sektor Sosial

Sektor Sosial diperuntukkan Anggaran Perbelanjaan Pembangunan berjumlah **RM28.59 bilion** dengan agihan kepada lapan Sub Sektor seperti di **Carta 16**. Sub Sektor Pelajaran dan Latihan menerima peruntukan tertinggi berjumlah RM14.45 bilion selaras dengan tumpuan Kerajaan kepada pembangunan modal insan. Selain itu, Sub Sektor Kesihatan dan Kependudukan turut menjadi tumpuan Kerajaan dengan agihan peruntukan berjumlah RM6.97 bilion. Kerajaan sentiasa peka dan prihatin dalam meningkatkan perkhidmatan sektor kesihatan memandangkan ianya berurusan secara langsung kepada rakyat.

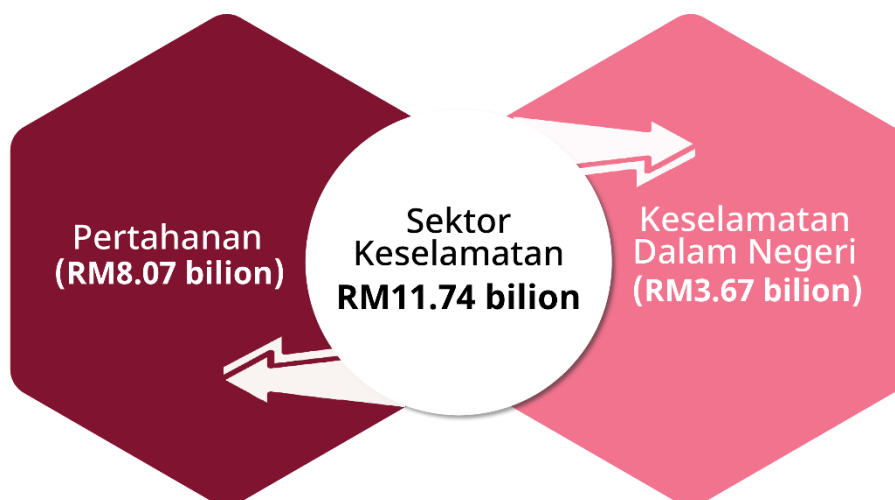
Carta 16 : Agihan Anggaran Perbelanjaan Pembangunan 2026 Sektor Sosial



Perincian Anggaran Perbelanjaan Pembangunan 2026 Mengikut Sektor Keselamatan

Sektor Keselamatan diperuntukkan Anggaran Perbelanjaan Pembangunan berjumlah **RM11.74 bilion** dengan agihan kepada dua Sub Sektor seperti di **Carta 17**. Sub Sektor Pertahanan menerima peruntukan berjumlah RM8.07 bilion melibatkan projek penyenggaraan berskala besar dan perolehan aset ketenteraan. Sub Sektor Keselamatan Dalam Negeri menerima peruntukan bagi membiayai projek-projek antaranya di bawah Polis Diraja Malaysia dan Jabatan Penjara Malaysia.

Carta 17 : Agihan Anggaran Perbelanjaan Pembangunan 2026 Sektor Keselamatan



Simpanan Luar Jangka

Baki Anggaran Perbelanjaan Pembangunan berjumlah **RM2.00 bilion** disediakan di bawah peruntukan **Simpanan Luar Jangka** bagi membiayai projek pembangunan yang memerlukan peruntukan tambahan di luar jangkaan.

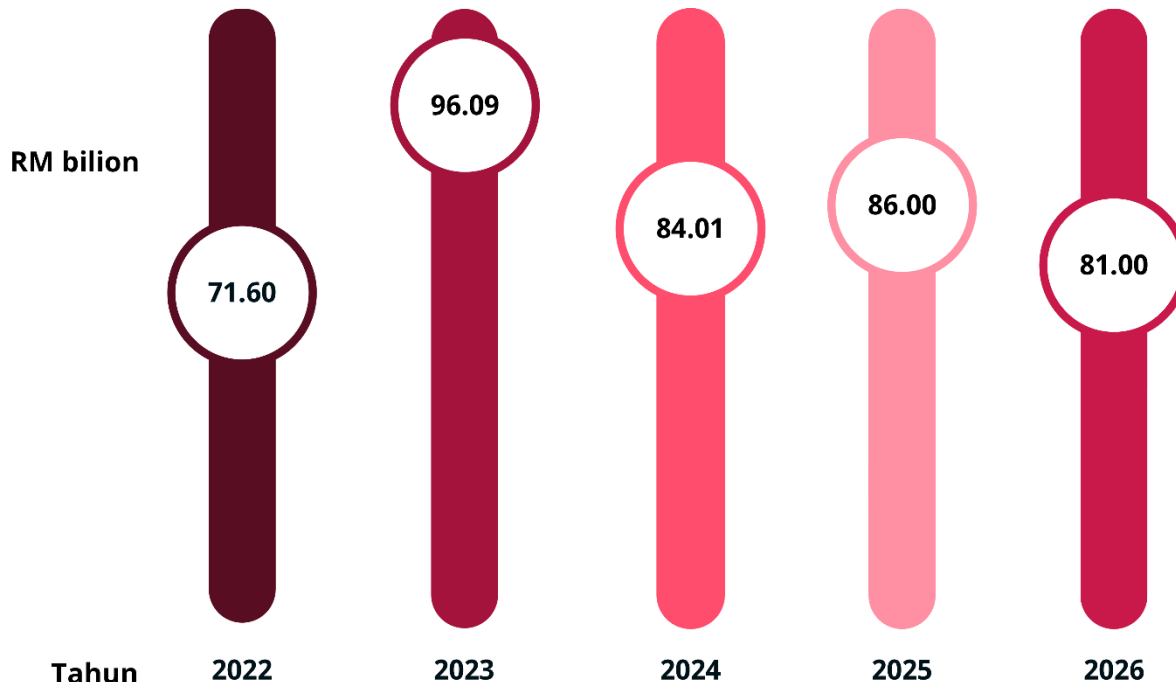
Komitmen Jaminan dan Liabiliti Kerajaan

Daripada keseluruhan Anggaran Perbelanjaan Mengurus dan Pembangunan berjumlah RM421.20 bilion, sebanyak RM13.94 bilion diperuntukkan bagi membiayai komitmen jaminan dan liabiliti Kerajaan yang merangkumi bayaran *Public Private Partnership*-Unit Kerjasama Awam Swasta (PPP-UKAS) dan bayaran pinjaman yang dijamin oleh Kerajaan.

Arah Aliran Perbelanjaan Pembangunan 2022-2026

Arah aliran Perbelanjaan Pembangunan bagi pelaksanaan projek/program untuk tahun 2022-2026 seperti di **Carta 18**.

Carta 18 : Arah Aliran Perbelanjaan Pembangunan 2022-2026

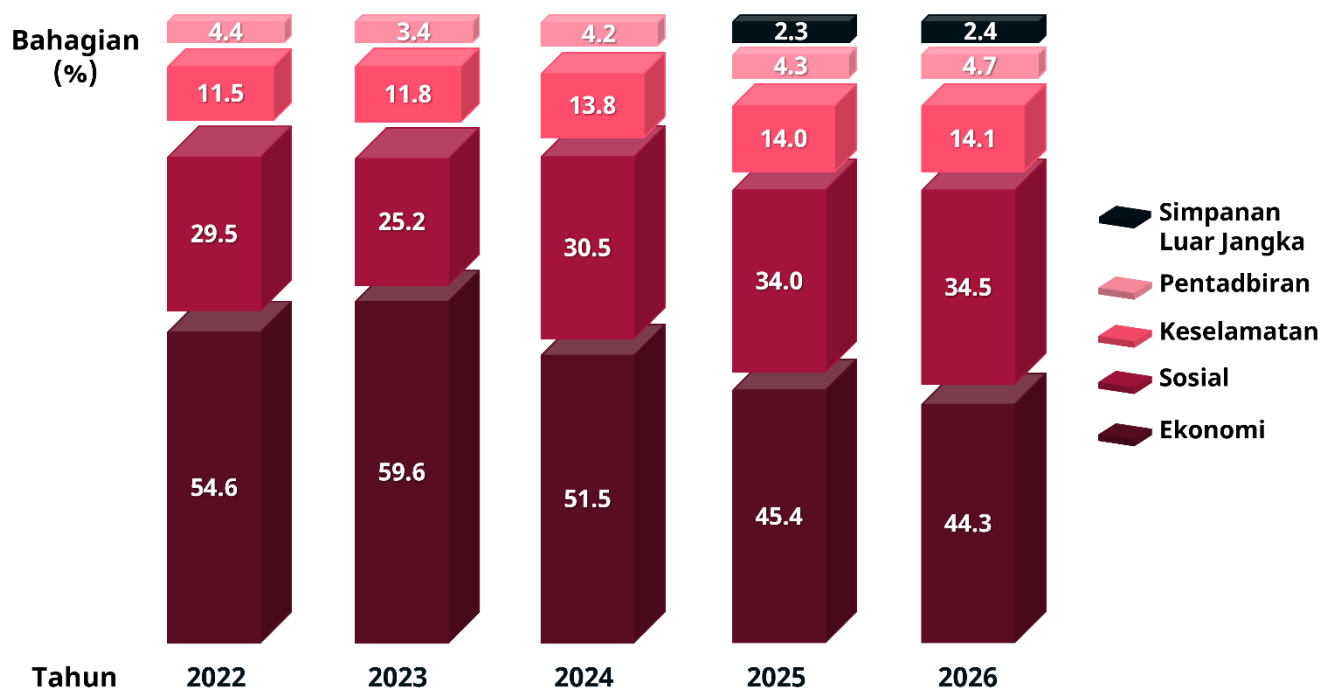


Nota: 2022-2024 adalah merujuk kepada perbelanjaan sebenar manakala 2025-2026 merujuk kepada peruntukan asal

Perbelanjaan Pembangunan 2022-2026 Mengikut Sektor

Perbelanjaan Pembangunan dibahagikan kepada Sektor Pentadbiran, Ekonomi, Sosial dan Keselamatan serta Simpanan Luar Jangka. Bagi tempoh 2022-2026, perbelanjaan yang terbesar diagihkan kepada dua sektor iaitu Sektor Ekonomi dan Sektor Sosial. Kerajaan sentiasa memberi keutamaan memperkukuh momentum pemulihan ekonomi, memperkukuh agenda pembangunan mampan serta mewujudkan perlindungan sosial yang lebih baik.

Carta 19 : Peratus Perbelanjaan Pembangunan Tahun 2022-2026 Mengikut Sektor

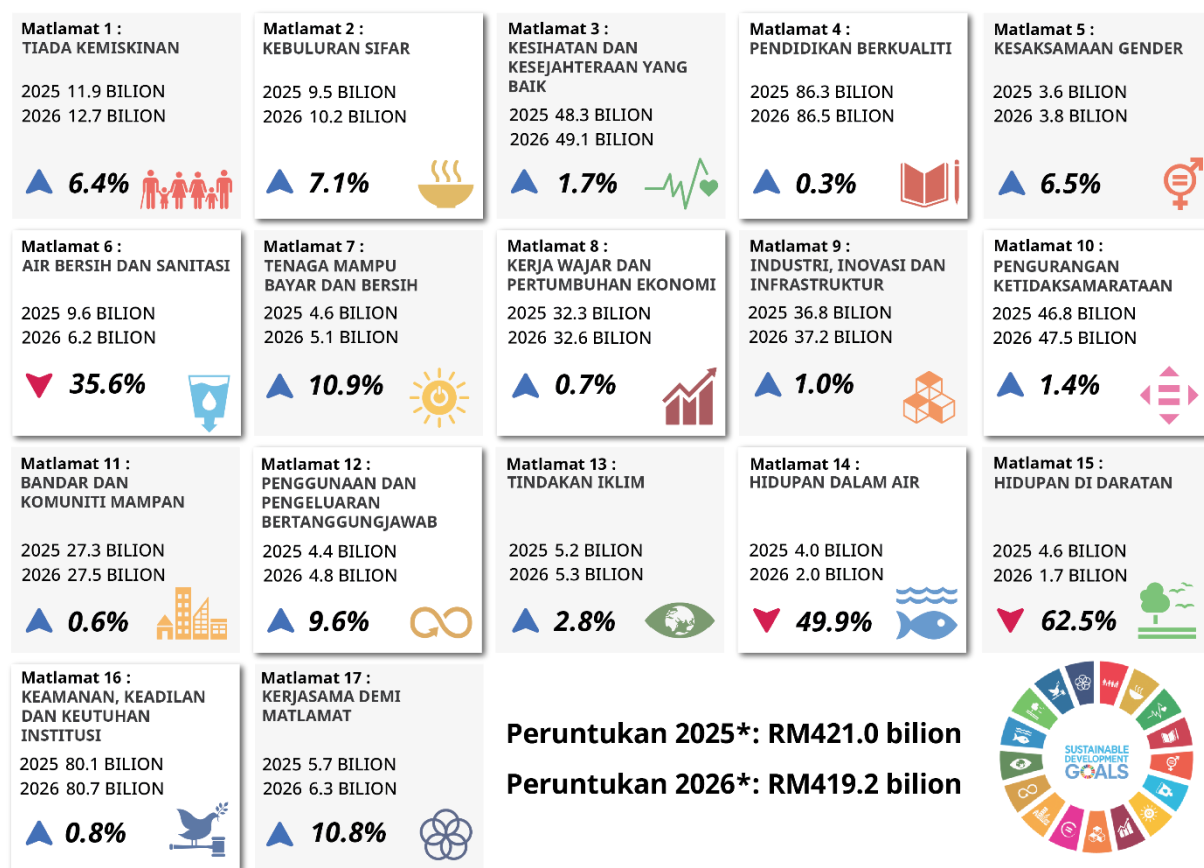


Nota: 2022-2024 adalah merujuk kepada perbelanjaan sebenar manakala 2025-2026 merujuk kepada peruntukan asal

Pemetaan Anggaran Perbelanjaan Kerajaan Persekutuan Kepada Matlamat Pembangunan Mampan (*Sustainable Development Goals - SDG*)

Anggaran Perbelanjaan Kerajaan Persekutuan Tahun 2026 telah dipetakan kepada SDG bagi menyokong penuh hasrat Kerajaan menambahbaik tatakelola dalam penyampaian perkhidmatan dan merencanakan pembangunan negara yang komprehensif serta inklusif. Berdasarkan **Carta 20**, sebahagian besar SDG menerima peningkatan peruntukan pada tahun 2026.

Carta 20 : Agihan Anggaran Perbelanjaan Kerajaan Persekutuan Tahun 2025 dan 2026 Mengikut SDG



Nota: *Tidak termasuk Simpanan Luar Jangka berjumlah RM2 bilion

Merujuk kepada **Jadual 1**, SDG 4 (Pendidikan Berkualiti) mencatatkan agihan tertinggi pemetaan Belanjawan 2026 kepada SDG iaitu sebanyak 20.6%, disusuli dengan SDG 16 (Keamanan, Keadilan dan Keutuhan Institusi) sebanyak 19.3% dan SDG 3 (Kesihatan dan Kesejahteraan yang Baik) sebanyak 11.7%. SDG 3 (Kesihatan dan Kesejahteraan yang Baik) merekodkan peningkatan tertinggi berbanding SDG lain dalam agihan Anggaran Perbelanjaan Kerajaan Persekutuan 2026 iaitu sebanyak RM831 juta. Peningkatan kedua dan ketiga

tertinggi adalah berjumlah RM765 juta iaitu SDG 1 (Tiada Kemiskinan) dan disusuli dengan SDG 10 (Pengurangan Ketidaksamarataan) sebanyak RM674 juta. Peningkatan peruntukan bagi SDG yang terlibat menunjukkan tumpuan utama Belanjawan 2026 adalah bagi menambahbaik kualiti pendidikan melalui pelbagai aspek termasuk menaik taraf fasiliti pendidikan, kebajikan pelajar dan akses bantuan kewangan bagi pendidikan. Penumpuan khusus juga diberi kepada usaha meningkatkan kualiti, taraf kesihatan dan kesejahteraan rakyat. Selain itu, Kerajaan sentiasa memberi perhatian dalam memastikan keselamatan, keamanan dan kedaulatan negara terjamin melalui pengukuhan institusi pertahanan, keselamatan dalam negeri dan penguatkuasaan. Seterusnya, fokus menangani kemiskinan dan sara hidup rakyat sentiasa menjadi agenda utama Kerajaan agar tiada rakyat yang keciciran dalam mengecapi kesejahteraan dan terus terpelihara kebajikannya.

Jadual 1 : Agihan Anggaran Perbelanjaan Mengurus dan Pembangunan Mengikut SDG

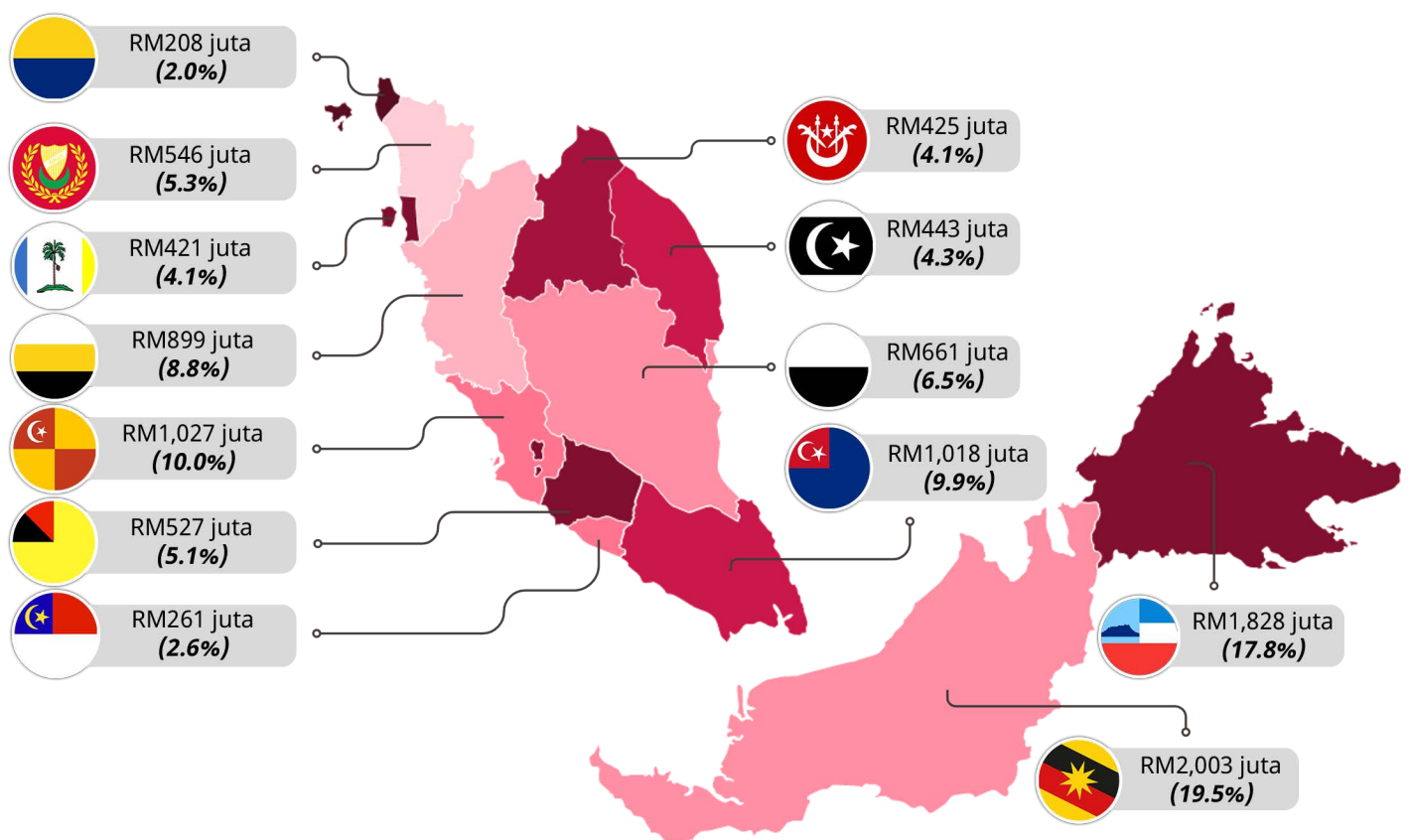
SDG	2025	2026		
	Peruntukan Asal (RM bilion)	Syor (RM bilion)	Bahagian (%)	Perubahan (%)
Matlamat 4 Pendidikan Berkualiti	86.3	86.5	20.6	0.3
Matlamat 16 Keamanan, Keadilan dan Keutuhan Institusi	80.1	80.7	19.3	0.8
Matlamat 3 Kesihatan dan Kesejahteraan yang Baik	48.3	49.1	11.7	1.7
Matlamat 10 Pengurangan Ketidaksamarataan	46.8	47.5	11.3	1.4
Matlamat 9 Industri Inovasi dan Infrastruktur	36.8	37.2	8.9	1.0
Matlamat 8 Kerja Wajar dan Pertumbuhan Ekonomi	32.3	32.6	7.8	0.7
Matlamat 11 Bandar dan Komuniti Mampan	27.3	27.5	6.6	0.6
Matlamat 1 Tiada Kemiskinan	11.9	12.7	3.0	6.4
Matlamat 2 Kebuluran Sifar	9.5	10.2	2.4	7.1
Matlamat 17 Kerjasama Demi Matlamat	5.7	6.3	1.5	10.8
Matlamat 6 Air Bersih dan Sanitasi	9.6	6.2	1.5	(35.6)
Matlamat 13 Tindakan Iklim	5.2	5.3	1.3	2.8
Matlamat 7 Tenaga Mampu Bayar dan Bersih	4.6	5.1	1.2	10.9
Matlamat 12 Penggunaan dan Pengeluaran Bertanggungjawab	4.4	4.8	1.1	9.6
Matlamat 5 Kesaksamaan Gender	3.6	3.8	0.9	6.5
Matlamat 14 Hidupan Dalam Air	4.0	2.0	0.5	(49.9)
Matlamat 15 Hidupan di Daratan	4.6	1.7	0.4	(62.5)
JUMLAH KESELURUHAN	421.0	419.2	100.0	(0.4)

Intihanya, pemetaan ini adalah selaras dengan Kerangka Ekonomi MADANI yang komited dalam menaikkan lantai untuk meningkatkan darjat hidup rakyat dengan menaikkan siling melalui penstrukturan semula ekonomi sekali gus mencapai sasaran lebih tinggi ke arah Malaysia sebagai peneraju ekonomi Asia.

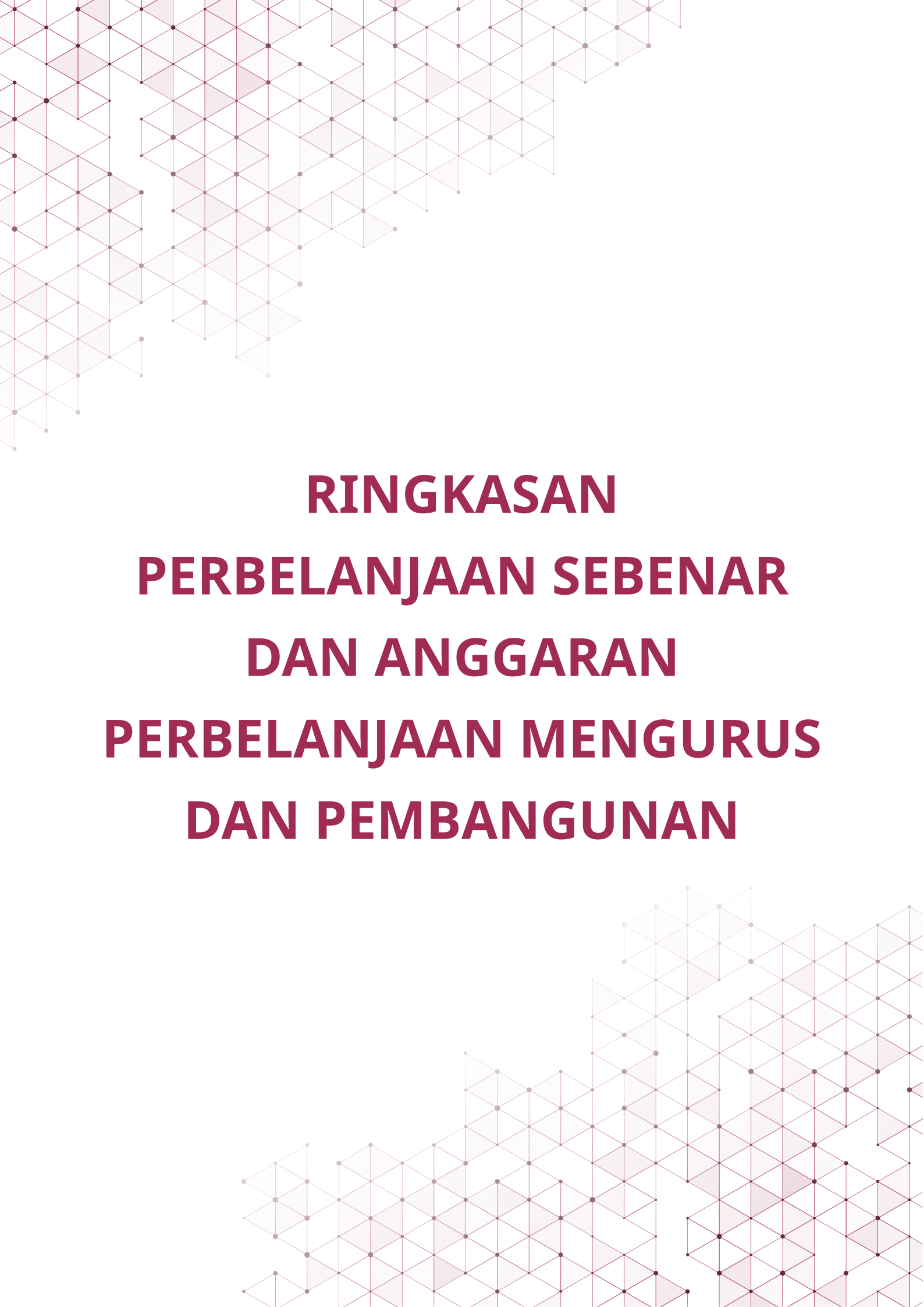
Anggaran Peruntukan Pemberian Kerajaan Persekutuan Kepada Kerajaan Negeri Tahun 2026

Pemberian dan bantuan kewangan Kerajaan Persekutuan kepada Kerajaan Negeri disediakan di bawah Anggaran Perbelanjaan Mengurus yang merangkumi 13 jenis pemberian dan bantuan yang dianggarkan berjumlah RM10.26 bilion bagi tahun 2026, meningkat sebanyak 4.4% berbanding tahun 2025 (RM9.83 bilion).

Carta 21 : Agihan Anggaran Pemberian Kerajaan Persekutuan Kepada Kerajaan Negeri Tahun 2026



(Muka surat ini dibiarkan kosong)



**RINGKASAN
PERBELANJAAN SEBENAR
DAN ANGGARAN
PERBELANJAAN MENGURUS
DAN PEMBANGUNAN**

(Muka surat ini dibiarkan kosong)

**RINGKASAN PERBELANJAAN SEBENAR DAN
ANGGARAN PERBELANJAAN MENGRUS DAN PEMBANGUNAN**

<i>Maksud Perbelanjaan</i>	<i>Perbelanjaan Sebenar 2023</i>	<i>Perbelanjaan Sebenar 2024</i>	<i>Anggaran Asal 2025</i>	<i>Anggaran 2026</i>
	<i>RM</i>	<i>RM</i>	<i>RM</i>	<i>RM</i>
PERUNTUKAN DIRAJA BAGI S.P.B. YANG DI-PERTUAN AGONG				
T.1 Mengurus	13,532,893	13,306,442	13,533,000	13,533,000
Emolumen	5,999,998	7,495,281	7,602,000	7,602,000
Perbelanjaan-perbelanjaan Lain	7,532,895	5,811,161	5,931,000	5,931,000
JUMLAH	13,532,893	13,306,442	13,533,000	13,533,000
ELAUN-ELAUN DIRAJA				
T.2 Mengurus	1,220,890	1,312,742	1,337,000	1,337,000
Emolumen	1,220,890	1,312,742	1,337,000	1,337,000
Perbelanjaan-perbelanjaan Lain	0	0	0	0
JUMLAH	1,220,890	1,312,742	1,337,000	1,337,000
KETUA HAKIM NEGARA, HAKIM BESAR DAN HAKIM				
T.3 Mengurus	107,256,897	110,151,571	120,000,000	119,141,000
Emolumen	85,560,942	86,799,561	89,120,000	88,990,000
Perbelanjaan-perbelanjaan Lain	21,695,955	23,352,010	30,880,000	30,151,000
JUMLAH	107,256,897	110,151,571	120,000,000	119,141,000
KETUA AUDIT NEGARA				
T.4 Mengurus	873,722	817,604	900,400	900,400
Emolumen	356,502	480,588	498,700	498,700
Perbelanjaan-perbelanjaan Lain	517,220	337,016	401,700	401,700
JUMLAH	873,722	817,604	900,400	900,400
YANG DI-PERTUA DEWAN RAKYAT				
T.5 Mengurus	564,000	564,000	564,000	564,000
Emolumen	564,000	564,000	564,000	564,000
Perbelanjaan-perbelanjaan Lain	0	0	0	0
JUMLAH	564,000	564,000	564,000	564,000
YANG DI-PERTUA DEWAN NEGARA				
T.6 Mengurus	497,097	375,892	504,000	504,000
Emolumen	497,097	375,892	504,000	504,000
Perbelanjaan-perbelanjaan Lain	0	0	0	0
JUMLAH	497,097	375,892	504,000	504,000

**RINGKASAN PERBELANJAAN SEBENAR DAN
ANGGARAN PERBELANJAAN MENGRUS DAN PEMBANGUNAN**

<i>Maksud Perbelanjaan</i>	<i>Perbelanjaan Sebenar 2023</i>	<i>Perbelanjaan Sebenar 2024</i>	<i>Anggaran Asal 2025</i>	<i>Anggaran 2026</i>
	<i>RM</i>	<i>RM</i>	<i>RM</i>	<i>RM</i>
SURUHANJAYA PILIHAN RAYA				
T.7	2,091,925	2,284,731	2,583,200	2,583,200
Mengurus				
Emolumen	1,882,400	1,907,044	2,287,700	2,287,700
Perbelanjaan-perbelanjaan Lain	209,525	377,686	295,500	295,500
JUMLAH	2,091,925	2,284,731	2,583,200	2,583,200
SURUHANJAYA PERKHIDMATAN KEHAKIMAN DAN PERUNDANGAN				
T.8	5,200	5,800	11,600	11,600
Mengurus				
Emolumen	0	0	0	0
Perbelanjaan-perbelanjaan Lain	5,200	5,800	11,600	11,600
JUMLAH	5,200	5,800	11,600	11,600
SURUHANJAYA PERKHIDMATAN AWAM				
T.9	4,914,269	4,455,344	6,291,600	5,870,000
Mengurus				
Emolumen	3,961,072	3,138,478	3,377,800	4,539,000
Perbelanjaan-perbelanjaan Lain	953,197	1,316,866	2,913,800	1,331,000
JUMLAH	4,914,269	4,455,344	6,291,600	5,870,000
SURUHANJAYA PERKHIDMATAN PENDIDIKAN				
T.10	5,225,826	5,226,599	5,795,400	5,895,400
Mengurus				
Emolumen	4,053,571	4,064,800	4,077,700	4,184,100
Perbelanjaan-perbelanjaan Lain	1,172,255	1,161,799	1,717,700	1,711,300
JUMLAH	5,225,826	5,226,599	5,795,400	5,895,400
SURUHANJAYA PASUKAN POLIS				
T.11	2,042,325	2,313,495	2,726,400	2,506,500
Mengurus				
Emolumen	1,599,463	1,788,099	1,824,700	1,821,000
Perbelanjaan-perbelanjaan Lain	442,862	525,396	901,700	685,500
JUMLAH	2,042,325	2,313,495	2,726,400	2,506,500
PERBENDAHARAAN				
T.12	7,302,103,159	7,599,169,956	8,107,577,600	8,357,357,600
Mengurus				
Emolumen	0	0	0	0
Perbelanjaan-perbelanjaan Lain	7,302,103,159	7,599,169,956	8,107,577,600	8,357,357,600
JUMLAH	7,302,103,159	7,599,169,956	8,107,577,600	8,357,357,600

**RINGKASAN PERBELANJAAN SEBENAR DAN
ANGGARAN PERBELANJAAN MENGRUS DAN PEMBANGUNAN**

<i>Maksud Perbelanjaan</i>	<i>Perbelanjaan Sebenar 2023</i>	<i>Perbelanjaan Sebenar 2024</i>	<i>Anggaran Asal 2025</i>	<i>Anggaran 2026</i>
	<i>RM</i>	<i>RM</i>	<i>RM</i>	<i>RM</i>
PERBELANJAAN KERANA HUTANG NEGARA				
T.13 Mengurus	46,331,373,466	50,481,359,234	54,700,000,500	58,300,000,000
Emolumen	0	0	0	0
Perbelanjaan-perbelanjaan Lain	46,331,373,466	50,481,359,234	54,700,000,500	58,300,000,000
JUMLAH	46,331,373,466	50,481,359,234	54,700,000,500	58,300,000,000
PENCEN, ELAUN BERSARA DAN GANJARAN				
T.14 Mengurus	32,372,908,762	33,622,318,865	39,084,161,000	42,310,983,600
Emolumen	0	0	0	0
Perbelanjaan-perbelanjaan Lain	32,372,908,762	33,622,318,865	39,084,161,000	42,310,983,600
JUMLAH	32,372,908,762	33,622,318,865	39,084,161,000	42,310,983,600
RINGKASAN MAKSUD TANGGUNGAN				
Mengurus	86,144,610,431	91,843,662,275	102,045,985,700	109,121,187,300
Emolumen	105,695,935	107,926,485	111,193,600	112,327,500
Perbelanjaan-perbelanjaan Lain	86,038,914,496	91,735,735,789	101,934,792,100	109,008,859,800
JUMLAH TANGGUNGAN	86,144,610,431	91,843,662,275	102,045,985,700	109,121,187,300

**RINGKASAN PERBELANJAAN SEBENAR DAN
ANGGARAN PERBELANJAAN MENGRUS DAN PEMBANGUNAN**

<i>Maksud Perbelanjaan</i>	<i>Perbelanjaan Sebenar 2023</i>	<i>Perbelanjaan Sebenar 2024</i>	<i>Anggaran Asal 2025</i>	<i>Anggaran 2026</i>
	<i>RM</i>	<i>RM</i>	<i>RM</i>	<i>RM</i>
PARLIMEN MALAYSIA				
B.1 Mengurus	166,730,680	161,265,784	180,084,500	183,574,300
Emolumen	102,850,203	101,000,945	107,519,000	110,532,600
Perbelanjaan-perbelanjaan Lain	63,880,477	60,264,839	72,565,500	73,041,700
JUMLAH	166,730,680	161,265,784	180,084,500	183,574,300
PEJABAT PENYIMPAN MOHOR BESAR RAJA-RAJA				
B.2 Mengurus	3,197,022	3,205,325	5,246,000	5,401,100
Emolumen	1,141,007	1,195,592	1,245,600	1,523,100
Perbelanjaan-perbelanjaan Lain	2,056,015	2,009,733	4,000,400	3,878,000
JUMLAH	3,197,022	3,205,325	5,246,000	5,401,100
JABATAN AUDIT NEGARA				
B.3 Mengurus	160,836,583	166,700,292	183,735,200	216,391,000
Emolumen	123,382,400	124,608,059	135,950,200	148,356,800
Perbelanjaan-perbelanjaan Lain	37,454,183	42,092,233	47,785,000	68,034,200
JUMLAH	160,836,583	166,700,292	183,735,200	216,391,000
SURUHANJAYA PILIHAN RAYA				
B.4 Mengurus	310,946,583	71,692,050	165,467,800	367,398,100
Emolumen	41,456,093	43,473,806	45,160,100	49,824,300
Perbelanjaan-perbelanjaan Lain	269,490,490	28,218,244	120,307,700	317,573,800
JUMLAH	310,946,583	71,692,050	165,467,800	367,398,100
SURUHANJAYA PERKHIDMATAN AWAM				
B.5 Mengurus	41,817,960	43,560,060	47,755,000	57,791,000
Emolumen	25,998,791	27,029,006	28,852,700	34,455,800
Perbelanjaan-perbelanjaan Lain	15,819,169	16,531,054	18,902,300	23,335,200
JUMLAH	41,817,960	43,560,060	47,755,000	57,791,000

**RINGKASAN PERBELANJAAN SEBENAR DAN
ANGGARAN PERBELANJAAN MENGEURUS DAN PEMBANGUNAN**

<i>Maksud Perbelanjaan</i>	<i>Perbelanjaan Sebenar 2023</i>	<i>Perbelanjaan Sebenar 2024</i>	<i>Anggaran Asal 2025</i>	<i>Anggaran 2026</i>
	<i>RM</i>	<i>RM</i>	<i>RM</i>	<i>RM</i>
JABATAN PERDANA MENTERI				
B.6 Mengurus	4,318,545,152	4,775,178,337	5,265,758,200	5,368,727,300
Emolumen	1,211,210,015	1,198,325,116	1,254,041,700	1,363,097,800
Perbelanjaan-perbelanjaan Lain	3,107,335,137	3,576,853,221	4,011,716,500	4,005,629,500
P.6 Pembangunan	6,913,623,616	5,543,950,157	5,781,174,900	5,324,584,300
Cara Langsung	6,913,623,616	5,543,950,157	5,781,174,900	5,324,584,300
Pinjaman	0	0	0	0
JUMLAH	11,232,168,768	10,319,128,494	11,046,933,100	10,693,311,600
JABATAN PERKHIDMATAN AWAM				
B.7 Mengurus	624,763,806	1,649,317,595	523,726,900	524,858,400
Emolumen	244,509,362	249,221,160	299,373,000	281,829,500
Perbelanjaan-perbelanjaan Lain	380,254,444	1,400,096,435	224,353,900	243,028,900
P.7 Pembangunan	917,530,606	899,726,867	1,142,254,400	1,141,418,000
Cara Langsung	917,530,606	899,726,867	1,142,254,400	1,141,418,000
Pinjaman	0	0	0	0
JUMLAH	1,542,294,412	2,549,044,462	1,665,981,300	1,666,276,400
JABATAN PEGUAM NEGARA				
B.8 Mengurus	196,327,809	226,175,553	267,974,200	280,844,000
Emolumen	147,341,750	151,690,604	161,257,600	174,493,600
Perbelanjaan-perbelanjaan Lain	48,986,059	74,484,948	106,716,600	106,350,400
JUMLAH	196,327,809	226,175,553	267,974,200	280,844,000
SURUHANJAYA PENCEGAHAN RASUAH MALAYSIA				
B.9 Mengurus	310,421,264	312,998,456	343,451,100	397,899,800
Emolumen	217,983,555	231,220,944	240,296,200	281,031,900
Perbelanjaan-perbelanjaan Lain	92,437,709	81,777,512	103,154,900	116,867,900
JUMLAH	310,421,264	312,998,456	343,451,100	397,899,800

**RINGKASAN PERBELANJAAN SEBENAR DAN
ANGGARAN PERBELANJAAN MENGRUS DAN PEMBANGUNAN**

<i>Maksud Perbelanjaan</i>	<i>Perbelanjaan Sebenar 2023</i>	<i>Perbelanjaan Sebenar 2024</i>	<i>Anggaran Asal 2025</i>	<i>Anggaran 2026</i>
	<i>RM</i>	<i>RM</i>	<i>RM</i>	<i>RM</i>
KEMENTERIAN KEWANGAN				
Perbendaharaan				
B.10 Mengurus	4,199,995,541	4,414,558,227	4,515,007,800	4,604,627,700
Emolumen	1,252,621,765	1,251,005,217	1,299,880,400	1,416,285,400
Perbelanjaan-perbelanjaan Lain	2,947,373,776	3,163,553,010	3,215,127,400	3,188,342,300
P.10 Pembangunan	29,851,630,333	14,454,283,483	7,623,348,800	2,191,437,900
Cara Langsung	29,851,630,333	14,454,283,483	7,623,348,800	2,191,437,900
Pinjaman	0	0	0	0
JUMLAH	34,051,625,874	18,868,841,710	12,138,356,600	6,796,065,600
Perkhidmatan Am Perbendaharaan				
B.11 Mengurus	66,155,994,695	60,371,261,102	49,867,423,700	38,244,751,700
Emolumen	1,497,479,466	2,176,248,174	2,417,821,300	0
Perbelanjaan-perbelanjaan Lain	64,658,515,229	58,195,012,928	47,449,602,400	38,244,751,700
JUMLAH	66,155,994,695	60,371,261,102	49,867,423,700	38,244,751,700
Peruntukan Kepada Kumpulan Wang Terkanun				
B.12 Mengurus	5,647,742,954	4,775,227,657	1,899,500,600	1,941,100,500
Emolumen	0	0	0	0
Perbelanjaan-perbelanjaan Lain	5,647,742,954	4,775,227,657	1,899,500,600	1,941,100,500
JUMLAH	5,647,742,954	4,775,227,657	1,899,500,600	1,941,100,500
Mengurus	76,003,733,190	69,561,046,986	56,281,932,100	44,790,479,900
Emolumen	2,750,101,231	3,427,253,391	3,717,701,700	1,416,285,400
Perbelanjaan-perbelanjaan Lain	73,253,631,959	66,133,793,595	52,564,230,400	43,374,194,500
Pembangunan	29,851,630,333	14,454,283,483	7,623,348,800	2,191,437,900
Cara Langsung	29,851,630,333	14,454,283,483	7,623,348,800	2,191,437,900
Pinjaman	0	0	0	0
JUMLAH KEMENTERIAN KEWANGAN	105,855,363,523	84,015,330,469	63,905,280,900	46,981,917,800

**RINGKASAN PERBELANJAAN SEBENAR DAN
ANGGARAN PERBELANJAAN MENURUS DAN PEMBANGUNAN**

<i>Maksud Perbelanjaan</i>	<i>Perbelanjaan Sebenar 2023</i>	<i>Perbelanjaan Sebenar 2024</i>	<i>Anggaran Asal 2025</i>	<i>Anggaran 2026</i>
	<i>RM</i>	<i>RM</i>	<i>RM</i>	<i>RM</i>
KEMENTERIAN LUAR NEGERI				
B.13 Mengurus	785,845,851	855,341,185	1,559,050,100	982,698,600
Emolumen	377,708,616	390,078,744	453,550,900	456,919,300
Perbelanjaan-perbelanjaan Lain	408,137,235	465,262,442	1,105,499,200	525,779,300
P.13 Pembangunan	111,452,422	116,113,678	209,896,500	218,145,500
Cara Langsung	111,452,422	116,113,678	209,896,500	218,145,500
Pinjaman	0	0	0	0
JUMLAH	897,298,273	971,454,863	1,768,946,600	1,200,844,100
KEMENTERIAN PERPADUAN NEGARA				
B.14 Mengurus	541,594,058	549,021,695	587,351,800	650,476,100
Emolumen	197,907,786	203,036,817	223,506,200	251,771,600
Perbelanjaan-perbelanjaan Lain	343,686,272	345,984,879	363,845,600	398,704,500
P.14 Pembangunan	25,111,400	80,107,101	123,995,000	117,517,200
Cara Langsung	25,111,400	80,107,101	123,995,000	117,517,200
Pinjaman	0	0	0	0
JUMLAH	566,705,458	629,128,797	711,346,800	767,993,300
KEMENTERIAN EKONOMI				
B.15 Mengurus	535,475,845	544,176,297	600,847,800	632,395,100
Emolumen	214,467,600	221,339,000	237,559,800	261,271,600
Perbelanjaan-perbelanjaan Lain	321,008,245	322,837,297	363,288,000	371,123,500
P.15 Pembangunan	3,339,196,915	2,117,475,135	2,437,448,500	2,115,379,800
Cara Langsung	3,299,264,174	2,094,375,082	2,257,380,600	1,999,399,800
Pinjaman	39,932,741	23,100,052	180,067,900	115,980,000
JUMLAH	3,874,672,760	2,661,651,432	3,038,296,300	2,747,774,900
KEMENTERIAN PERLADANGAN DAN KOMODITI				
B.20 Mengurus	228,127,905	318,764,224	446,019,400	477,821,300
Emolumen	23,227,729	24,623,971	28,579,200	28,990,300
Perbelanjaan-perbelanjaan Lain	204,900,176	294,140,253	417,440,200	448,831,000
P.20 Pembangunan	252,357,236	289,325,243	304,717,700	332,265,500
Cara Langsung	202,357,236	239,325,243	254,717,700	332,265,500
Pinjaman	50,000,000	50,000,000	50,000,000	0
JUMLAH	480,485,141	608,089,466	750,737,100	810,086,800

**RINGKASAN PERBELANJAAN SEBENAR DAN
ANGGARAN PERBELANJAAN MENGRUS DAN PEMBANGUNAN**

<i>Maksud Perbelanjaan</i>	<i>Perbelanjaan Sebenar 2023</i>	<i>Perbelanjaan Sebenar 2024</i>	<i>Anggaran Asal 2025</i>	<i>Anggaran 2026</i>
	<i>RM</i>	<i>RM</i>	<i>RM</i>	<i>RM</i>
KEMENTERIAN PERTANIAN DAN KETERJAMINAN MAKANAN				
B.21 Mengurus	3,770,550,943	4,416,167,087	4,648,958,100	4,826,625,900
Emolumen	512,979,428	522,815,843	557,959,700	603,199,600
Perbelanjaan-perbelanjaan Lain	3,257,571,515	3,893,351,244	4,090,998,400	4,223,426,300
P.21 Pembangunan	1,418,839,340	1,595,198,556	1,772,000,000	2,041,926,900
Cara Langsung	1,254,839,340	1,535,198,556	1,758,000,000	1,771,926,900
Pinjaman	164,000,000	60,000,000	14,000,000	270,000,000
JUMLAH	5,189,390,283	6,011,365,643	6,420,958,100	6,868,552,800
KEMENTERIAN KEMAJUAN DESA DAN WILAYAH				
B.22 Mengurus	3,616,364,806	3,915,541,960	4,465,472,200	4,613,177,700
Emolumen	409,608,283	424,018,366	465,312,900	500,627,500
Perbelanjaan-perbelanjaan Lain	3,206,756,523	3,491,523,594	4,000,159,300	4,112,550,200
P.22 Pembangunan	7,375,520,646	7,287,298,904	7,494,384,000	7,788,433,400
Cara Langsung	7,329,233,510	7,220,268,904	7,319,824,200	7,635,757,100
Pinjaman	46,287,136	67,030,000	174,559,800	152,676,300
JUMLAH	10,991,885,452	11,202,840,864	11,959,856,200	12,401,611,100
KEMENTERIAN SUMBER ASLI DAN KELESTARIAN ALAM ¹				
B.23 Mengurus	1,654,302,781	1,361,755,725	1,407,183,200	1,495,439,200
Emolumen	786,871,538	667,364,244	696,791,100	746,485,200
Perbelanjaan-perbelanjaan Lain	867,431,243	694,391,481	710,392,100	748,954,000
P.23 Pembangunan	3,856,627,386	652,797,588	860,109,900	891,265,100
Cara Langsung	3,164,390,273	652,797,588	860,109,900	891,265,100
Pinjaman	692,237,113	0	0	0
JUMLAH	5,510,930,167	2,014,553,312	2,267,293,100	2,386,704,300

¹ B/P.23 - Nama Kementerian Sumber Asli dan Kelestarian Alam pada tahun 2023 adalah Kementerian Sumber Asli, Alam Sekitar dan Perubahan Iklim.

**RINGKASAN PERBELANJAAN SEBENAR DAN
ANGGARAN PERBELANJAAN MENGURUS DAN PEMBANGUNAN**

<i>Maksud Perbelanjaan</i>	<i>Perbelanjaan Sebenar 2023</i>	<i>Perbelanjaan Sebenar 2024</i>	<i>Anggaran Asal 2025</i>	<i>Anggaran 2026</i>
	<i>RM</i>	<i>RM</i>	<i>RM</i>	<i>RM</i>
KEMENTERIAN PELABURAN, PERDAGANGAN DAN INDUSTRI				
B.24 Mengurus	620,371,529	636,975,881	947,901,400	658,686,700
Emolumen	79,942,548	85,592,962	94,469,400	101,527,000
Perbelanjaan-perbelanjaan Lain	540,428,981	551,382,919	853,432,000	557,159,700
P.24 Pembangunan	951,804,931	1,015,548,502	1,236,054,500	1,239,246,100
Cara Langsung	938,384,628	1,015,548,502	1,222,304,500	1,219,246,100
Pinjaman	13,420,303	0	13,750,000	20,000,000
JUMLAH	1,572,176,460	1,652,524,383	2,183,955,900	1,897,932,800
KEMENTERIAN PERDAGANGAN DALAM NEGERI DAN KOS SARA HIDUP				
B.25 Mengurus	2,365,947,473	2,889,360,156	2,004,131,000	2,091,273,800
Emolumen	218,130,133	230,006,097	243,124,800	261,617,500
Perbelanjaan-perbelanjaan Lain	2,147,817,340	2,659,354,059	1,761,006,200	1,829,656,300
P.25 Pembangunan	59,477,577	64,868,552	72,772,700	59,440,000
Cara Langsung	59,477,577	64,868,552	72,772,700	59,440,000
Pinjaman	0	0	0	0
JUMLAH	2,425,425,050	2,954,228,708	2,076,903,700	2,150,713,800
KEMENTERIAN PEMBANGUNAN USAHAWAN DAN KOPERASI				
B.26 Mengurus	212,140,420	229,535,710	263,191,800	275,730,700
Emolumen	42,288,028	46,877,750	48,475,800	56,141,100
Perbelanjaan-perbelanjaan Lain	169,852,392	182,657,959	214,716,000	219,589,600
P.26 Pembangunan	519,053,951	508,631,018	551,944,900	754,442,000
Cara Langsung	519,053,951	508,631,018	551,944,900	745,442,000
Pinjaman	0	0	0	9,000,000
JUMLAH	731,194,371	738,166,727	815,136,700	1,030,172,700
KEMENTERIAN KERJA RAYA				
B.27 Mengurus	865,270,779	948,012,771	1,022,337,500	1,084,692,100
Emolumen	617,433,917	671,757,843	700,401,600	756,984,000
Perbelanjaan-perbelanjaan Lain	247,836,862	276,254,928	321,935,900	327,708,100
P.27 Pembangunan	6,605,681,398	8,217,403,753	9,327,143,300	9,607,032,300
Cara Langsung	6,390,681,398	8,217,403,753	9,327,143,300	9,607,032,300
Pinjaman	215,000,000	0	0	0
JUMLAH	7,470,952,177	9,165,416,524	10,349,480,800	10,691,724,400

**RINGKASAN PERBELANJAAN SEBENAR DAN
ANGGARAN PERBELANJAAN MENGRUS DAN PEMBANGUNAN**

<i>Maksud Perbelanjaan</i>	<i>Perbelanjaan Sebenar 2023</i>	<i>Perbelanjaan Sebenar 2024</i>	<i>Anggaran Asal 2025</i>	<i>Anggaran 2026</i>
	<i>RM</i>	<i>RM</i>	<i>RM</i>	<i>RM</i>
KEMENTERIAN PENGANGKUTAN				
B.28 Mengurus	1,536,580,092	1,627,762,406	1,702,433,900	1,659,153,900
Emolumen	572,843,301	595,202,934	614,586,000	665,293,900
Perbelanjaan-perbelanjaan Lain	963,736,791	1,032,559,473	1,087,847,900	993,860,000
P.28 Pembangunan	4,666,533,906	4,090,326,186	4,894,040,200	5,108,764,900
Cara Langsung	4,666,533,906	4,090,326,186	4,894,040,200	5,108,764,900
Pinjaman	0	0	0	0
JUMLAH	6,203,113,998	5,718,088,593	6,596,474,100	6,767,918,800
KEMENTERIAN SAINS, TEKNOLOGI DAN INOVASI				
B.30 Mengurus	667,098,468	692,067,633	738,945,500	759,683,800
Emolumen	225,986,587	235,119,451	250,213,300	270,263,800
Perbelanjaan-perbelanjaan Lain	441,111,881	456,948,182	488,732,200	489,420,000
P.30 Pembangunan	439,057,440	505,348,334	536,620,700	516,216,800
Cara Langsung	439,057,440	505,348,334	536,620,700	516,216,800
Pinjaman	0	0	0	0
JUMLAH	1,106,155,908	1,197,415,967	1,275,566,200	1,275,900,600
KEMENTERIAN PELANCONGAN, SENI DAN BUDAYA				
B.31 Mengurus	826,586,631	921,065,777	1,188,449,400	1,298,673,800
Emolumen	95,389,451	99,631,688	102,442,700	113,057,400
Perbelanjaan-perbelanjaan Lain	731,197,180	821,434,089	1,086,006,700	1,185,616,400
P.31 Pembangunan	118,277,041	138,463,596	229,929,000	268,954,000
Cara Langsung	118,277,041	138,463,596	228,929,000	268,954,000
Pinjaman	0	0	1,000,000	0
JUMLAH	944,863,672	1,059,529,373	1,418,378,400	1,567,627,800

**RINGKASAN PERBELANJAAN SEBENAR DAN
ANGGARAN PERBELANJAAN MENGRUS DAN PEMBANGUNAN**

<i>Maksud Perbelanjaan</i>	<i>Perbelanjaan Sebenar 2023</i>	<i>Perbelanjaan Sebenar 2024</i>	<i>Anggaran Asal 2025</i>	<i>Anggaran 2026</i>
	<i>RM</i>	<i>RM</i>	<i>RM</i>	<i>RM</i>
KEMENTERIAN PERALIHAN TENAGA DAN TRANSFORMASI AIR ²				
B.33 Mengurus	0	321,106,471	362,674,200	392,742,500
Emolumen	0	149,806,116	154,585,000	181,615,000
Perbelanjaan-perbelanjaan Lain	0	171,300,355	208,089,200	211,127,500
P.33 Pembangunan	0	3,734,883,223	4,591,591,000	4,798,959,500
Cara Langsung	0	3,139,623,003	3,612,037,600	4,348,299,500
Pinjaman	0	595,260,220	979,553,400	450,660,000
JUMLAH	0	4,055,989,694	4,954,265,200	5,191,702,000
SURUHANJAYA PERKHIDMATAN PENDIDIKAN				
B.40 Mengurus	21,142,025	21,945,245	23,675,900	24,943,100
Emolumen	13,894,248	14,566,925	16,260,600	17,059,600
Perbelanjaan-perbelanjaan Lain	7,247,777	7,378,320	7,415,300	7,883,500
JUMLAH	21,142,025	21,945,245	23,675,900	24,943,100
KEMENTERIAN KESIHATAN				
B.42 Mengurus	32,187,887,050	33,951,697,947	38,534,287,200	39,775,712,300
Emolumen	19,116,562,949	20,310,428,310	24,118,372,500	24,841,501,500
Perbelanjaan-perbelanjaan Lain	13,071,324,101	13,641,269,637	14,415,914,700	14,934,210,800
P.42 Pembangunan	4,661,248,739	5,794,032,420	6,738,085,600	6,744,503,300
Cara Langsung	4,661,248,739	5,794,032,420	6,738,085,600	6,744,503,300
Pinjaman	0	0	0	0
JUMLAH	36,849,135,789	39,745,730,366	45,272,372,800	46,520,215,600
KEMENTERIAN PERUMAHAN DAN KERAJAAN TEMPATAN				
B.43 Mengurus	1,831,813,922	1,868,234,280	1,971,705,100	2,071,920,400
Emolumen	891,709,474	919,048,750	980,086,900	1,048,147,500
Perbelanjaan-perbelanjaan Lain	940,104,448	949,185,530	991,618,200	1,023,772,900
P.43 Pembangunan	3,506,752,003	3,676,044,367	3,962,748,600	4,016,936,100
Cara Langsung	3,506,752,003	3,676,044,367	3,962,748,600	4,016,936,100
Pinjaman	0	0	0	0
JUMLAH	5,338,565,925	5,544,278,648	5,934,453,700	6,088,856,500

² B/P.33 - Kementerian Alam Sekitar dan Air dibubar dan dipindahkan kepada B/P.23 - Kementerian Sumber Asli, Alam Sekitar dan Perubahan Iklim pada tahun 2023.

**RINGKASAN PERBELANJAAN SEBENAR DAN
ANGGARAN PERBELANJAAN MENGRUS DAN PEMBANGUNAN**

<i>Maksud Perbelanjaan</i>	<i>Perbelanjaan Sebenar 2023</i>	<i>Perbelanjaan Sebenar 2024</i>	<i>Anggaran Asal 2025</i>	<i>Anggaran 2026</i>
	<i>RM</i>	<i>RM</i>	<i>RM</i>	<i>RM</i>
KEMENTERIAN BELIA DAN SUKAN				
B.45 Mengurus	653,080,924	567,808,977	628,109,600	700,170,300
Emolumen	225,350,824	222,404,164	233,810,800	272,813,000
Perbelanjaan-perbelanjaan Lain	427,730,100	345,404,812	394,298,800	427,357,300
P.45 Pembangunan	379,022,421	391,341,625	498,251,100	482,754,200
Cara Langsung	379,022,421	391,341,625	498,251,100	482,754,200
Pinjaman	0	0	0	0
JUMLAH	1,032,103,345	959,150,602	1,126,360,700	1,182,924,500
KEMENTERIAN SUMBER MANUSIA				
B.46 Mengurus	845,161,948	889,550,747	1,005,944,400	1,045,931,000
Emolumen	541,960,418	556,958,943	588,778,900	653,023,800
Perbelanjaan-perbelanjaan Lain	303,201,530	332,591,804	417,165,500	392,907,200
P.46 Pembangunan	458,208,775	472,048,820	819,525,100	782,439,200
Cara Langsung	458,208,775	472,048,820	819,525,100	782,439,200
Pinjaman	0	0	0	0
JUMLAH	1,303,370,723	1,361,599,567	1,825,469,500	1,828,370,200
KEMENTERIAN KOMUNIKASI ³				
B.47 Mengurus	991,445,855	1,028,732,729	1,077,476,700	1,132,199,700
Emolumen	391,626,918	410,857,815	427,937,800	442,229,300
Perbelanjaan-perbelanjaan Lain	599,818,937	617,874,914	649,538,900	689,970,400
P.47 Pembangunan	1,277,451,297	1,118,801,702	1,476,878,000	1,422,865,000
Cara Langsung	1,277,451,297	1,118,801,702	1,476,878,000	1,422,865,000
Pinjaman	0	0	0	0
JUMLAH	2,268,897,152	2,147,534,431	2,554,354,700	2,555,064,700
KEMENTERIAN PEMBANGUNAN WANITA, KELUARGA DAN MASYARAKAT				
B.48 Mengurus	3,119,422,874	3,233,117,850	3,423,506,300	3,962,162,500
Emolumen	360,530,629	377,973,303	385,353,100	421,745,800
Perbelanjaan-perbelanjaan Lain	2,758,892,245	2,855,144,546	3,038,153,200	3,540,416,700
P.48 Pembangunan	176,431,019	227,245,917	217,758,100	225,801,100
Cara Langsung	176,431,019	227,245,917	217,758,100	225,801,100
Pinjaman	0	0	0	0
JUMLAH	3,295,853,893	3,460,363,767	3,641,264,400	4,187,963,600

³ B/P.47 - Kementerian Komunikasi pada tahun 2023 adalah Kementerian Komunikasi dan Digital.

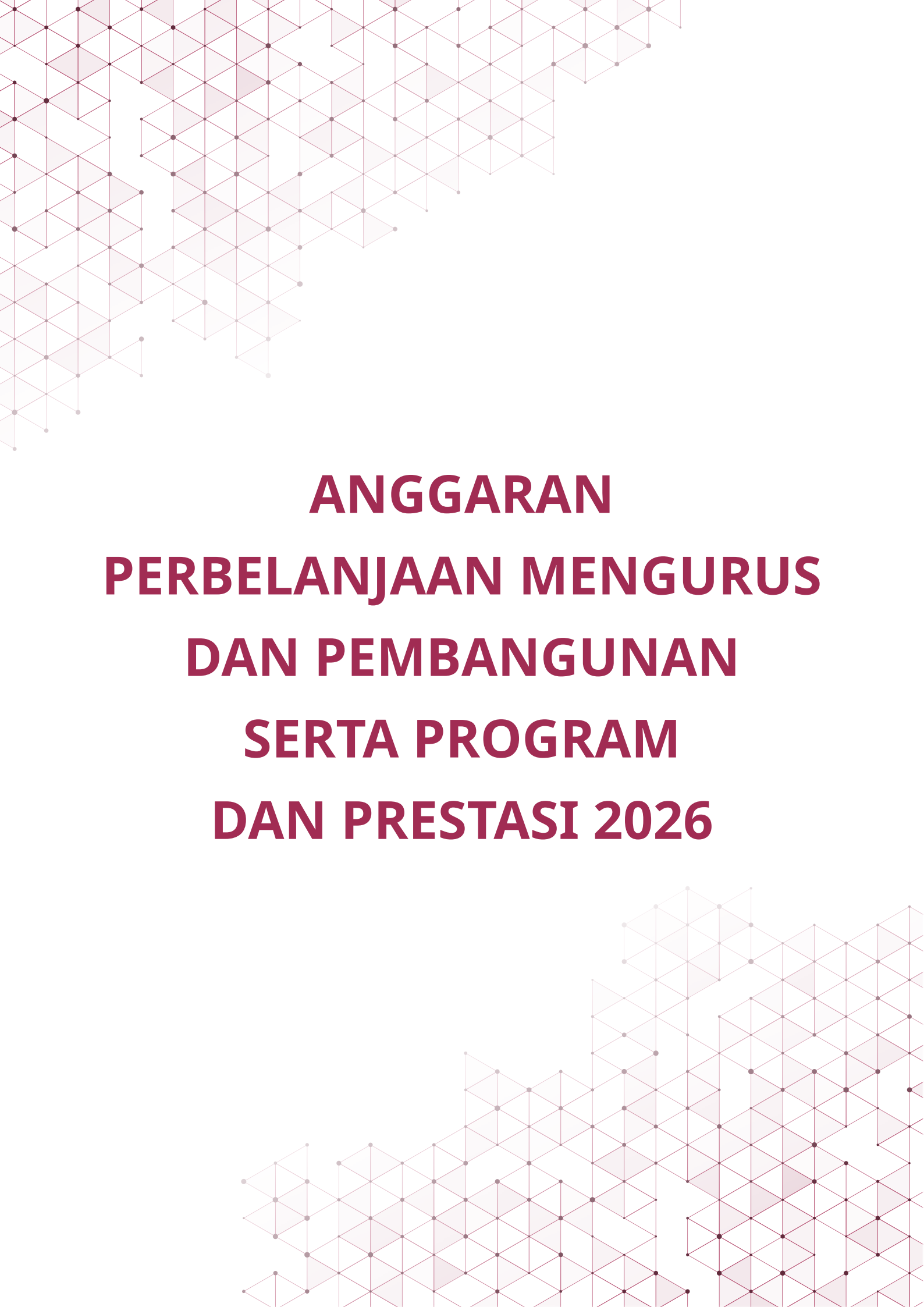
**RINGKASAN PERBELANJAAN SEBENAR DAN
ANGGARAN PERBELANJAAN MENGURUS DAN PEMBANGUNAN**

<i>Maksud Perbelanjaan</i>	<i>Perbelanjaan Sebenar 2023</i>	<i>Perbelanjaan Sebenar 2024</i>	<i>Anggaran Asal 2025</i>	<i>Anggaran 2026</i>
	<i>RM</i>	<i>RM</i>	<i>RM</i>	<i>RM</i>
KEMENTERIAN DIGITAL ⁴				
B.50 Mengurus	0	166,479,612	201,390,400	248,505,800
Emolumen	0	73,692,041	76,912,000	86,476,600
Perbelanjaan-perbelanjaan Lain	0	92,787,571	124,478,400	162,029,200
P.50 Pembangunan	0	1,027,451,178	1,105,945,500	1,110,068,200
Cara Langsung	0	1,027,451,178	1,105,945,500	1,110,068,200
Pinjaman	0	0	0	0
JUMLAH	0	1,193,930,790	1,307,335,900	1,358,574,000
KEMENTERIAN PERTAHANAN				
B.60 Mengurus	11,824,621,741	12,678,524,720	13,636,669,900	14,108,301,700
Emolumen	7,971,705,452	8,157,922,128	8,773,181,200	9,215,654,600
Perbelanjaan-perbelanjaan Lain	3,852,916,289	4,520,602,592	4,863,488,700	4,892,647,100
P.60 Pembangunan	6,041,181,689	7,349,255,794	7,492,032,400	7,637,966,600
Cara Langsung	6,041,181,689	7,349,255,794	7,492,032,400	7,637,966,600
Pinjaman	0	0	0	0
JUMLAH	17,865,803,430	20,027,780,513	21,128,702,300	21,746,268,300
KEMENTERIAN DALAM NEGERI				
B.62 Mengurus	13,802,997,052	13,984,818,361	15,527,945,100	17,350,811,800
Emolumen	10,022,123,519	10,037,550,477	11,233,673,600	12,390,133,100
Perbelanjaan-perbelanjaan Lain	3,780,873,533	3,947,267,884	4,294,271,500	4,960,678,700
P.62 Pembangunan	3,944,369,160	3,867,983,827	3,925,438,800	3,832,118,300
Cara Langsung	3,944,369,160	3,867,983,827	3,925,438,800	3,832,118,300
Pinjaman	0	0	0	0
JUMLAH	17,747,366,212	17,852,802,188	19,453,383,900	21,182,930,100
KEMENTERIAN PENDIDIKAN				
B.63 Mengurus	51,473,721,027	54,554,493,628	57,866,971,700	59,884,100,700
Emolumen	41,721,791,080	43,350,403,589	46,712,425,300	49,240,818,700
Perbelanjaan-perbelanjaan Lain	9,751,929,947	11,204,090,038	11,154,546,400	10,643,282,000
P.63 Pembangunan	4,832,027,066	5,316,736,749	6,323,077,700	6,314,529,900
Cara Langsung	4,832,027,066	5,316,736,749	6,323,077,700	6,314,529,900
Pinjaman	0	0	0	0
JUMLAH	56,305,748,093	59,871,230,377	64,190,049,400	66,198,630,600

⁴ B/P.50 - Kementerian Digital diwujudkan pada tahun 2024.

**RINGKASAN PERBELANJAAN SEBENAR DAN
ANGGARAN PERBELANJAAN MENGRUS DAN PEMBANGUNAN**

<i>Maksud Perbelanjaan</i>	<i>Perbelanjaan Sebenar 2023</i>	<i>Perbelanjaan Sebenar 2024</i>	<i>Anggaran Asal 2025</i>	<i>Anggaran 2026</i>
	<i>RM</i>	<i>RM</i>	<i>RM</i>	<i>RM</i>
KEMENTERIAN PENDIDIKAN TINGGI				
B.64 Mengurus	11,699,999,252	12,630,787,465	13,846,253,700	14,683,417,300
Emolumen	1,255,803,800	1,273,809,611	1,387,594,500	1,506,553,300
Perbelanjaan-perbelanjaan Lain	10,444,195,452	11,356,977,854	12,458,659,200	13,176,864,000
P.64 Pembangunan	3,391,268,809	3,458,903,190	4,250,833,100	3,914,588,900
Cara Langsung	3,391,268,809	3,458,903,190	4,250,833,100	3,914,588,900
Pinjaman	0	0	0	0
JUMLAH	15,091,268,061	16,089,690,655	18,097,086,800	18,598,006,200
RINGKASAN KESELURUHAN				
Mengurus	314,959,481,731	324,617,649,252	335,000,000,000	338,202,000,000
Emolumen	91,859,514,598	95,935,832,990	105,908,537,000	109,365,679,900
Perbelanjaan-perbelanjaan Lain	223,099,967,133	228,681,816,259	229,091,463,000	228,836,320,100
Pembangunan	96,089,737,122	84,011,595,465	88,000,000,000	83,000,000,000
Cara Langsung	94,868,859,829	83,216,205,192	84,587,068,900	79,981,683,700
Pinjaman	1,220,877,293	795,390,272	1,412,931,100	1,018,316,300
P.70 Simpanan Luar Jangka	0	0	2,000,000,000	2,000,000,000
JUMLAH BESAR	411,049,218,853	408,629,244,715	423,000,000,000	421,202,000,000



**ANGGARAN
PERBELANJAAN MENGURUS
DAN PEMBANGUNAN
SERTA PROGRAM
DAN PRESTASI 2026**

(Muka surat ini dibiarkan kosong)

ANGGARAN PERBELANJAAN TANGGUNGAN

MAKSUD		TANGGUNGAN
		<i>RM</i>
T.1	Peruntukan Diraja Bagi S.P.B. Yang di-Pertuan Agong	13,533,000
T.2	Elaun-elaun Diraja	1,337,000
T.3	Ketua Hakim Negara, Hakim Besar dan Hakim	119,141,000
T.4	Ketua Audit Negara	900,400
T.5	Yang di-Pertua Dewan Rakyat	564,000
T.6	Yang di-Pertua Dewan Negara	504,000
T.7	Suruhanjaya Pilihan Raya	2,583,200
T.8	Suruhanjaya Perkhidmatan Kehakiman dan Perundangan	11,600
T.9	Suruhanjaya Perkhidmatan Awam	5,870,000
T.10	Suruhanjaya Perkhidmatan Pendidikan	5,895,400
T.11	Suruhanjaya Pasukan Polis	2,506,500
T.12	Perbendaharaan	8,357,357,600
T.13	Perbelanjaan Kerana Hutang Negara	58,300,000,000
T.14	Pencen, Elaun Bersara dan Ganjaran	42,310,983,600
JUMLAH ANGGARAN PERBELANJAAN TANGGUNGAN		109,121,187,300

ANGGARAN PERBELANJAAN MENGRUS BAGI TAHUN 2026 MENGIKUT OBJEK AM

<i>Kod (Objek Am)</i>	<i>Jenis Perbelanjaan</i>	<i>Anggaran Tahun 2025</i>	<i>Anggaran Tahun 2026</i>
		<i>RM</i>	<i>RM</i>
10000	Emolumen	7,602,000	7,602,000
20000	Perkhidmatan dan Bekalan	5,611,000	5,611,000
30000	Aset	170,000	170,000
40000	Pemberian dan Kenaan Bayaran Tetap	150,000	150,000
JUMLAH ANGGARAN PERBELANJAAN MENGRUS PERUNTUKAN DIRAJA BAGI S.P.B. YANG DI-PERTUAN AGONG		13,533,000	13,533,000

Pegawai Pengawal : DATUK PENGELOLA BIJAYA DIRAJA

Butiran	Program/Aktiviti	Kod (Objek Am)	Anggaran	Anggaran	Bil. Jawatan	
			2025	2026	2025	2026
			RM	RM		
010000	PENTADBIRAN		13,533,000	13,533,000		
		10000	7,602,000	7,602,000	<u>240</u>	<u>240</u>
		20000	5,611,000	5,611,000		
		30000	170,000	170,000		
		40000	150,000	150,000		
	010100 Pentadbiran Am		13,533,000	13,533,000		
		10000	7,602,000	7,602,000	240	240
		20000	5,611,000	5,611,000		
		30000	170,000	170,000		
		40000	150,000	150,000		
	JUMLAH ANGGARAN PERBELANJAAN MENGURUS		13,533,000	13,533,000	<u>240</u>	<u>240</u>

Akta Peruntukan Diraja 1982 (Akta 269).

ANGGARAN PERBELANJAAN MENGURUS BAGI TAHUN 2026 MENGIKUT OBJEK AM

<i>Kod (Objek Am)</i>	<i>Jenis Perbelanjaan</i>	<i>Anggaran Tahun 2025</i>	<i>Anggaran Tahun 2026</i>
		<i>RM</i>	<i>RM</i>
10000	Emolumen	1,337,000	1,337,000
	JUMLAH ANGGARAN PERBELANJAAN MENGURUS ELAUN-ELAUN DIRAJA	1,337,000	1,337,000

Maksud Tanggungan 2 – ELAUN-ELAUN DIRAJA

T.2

Pegawai Pengawal : KETUA SETIAUSAHA NEGARA

Butiran	Program/Aktiviti	Kod (Objek Am)	Anggaran	Anggaran	Bil. Jawatan	
			2025	2026	2025	2026
			RM	RM		
010000	ELAUN-ELAUN DIRAJA		1,337,000	1,337,000		
		10000	1,337,000	1,337,000		
	010100	Elaun-elaun Diraja	1,337,000	1,337,000		
		10000	1,337,000	1,337,000		
	JUMLAH ANGGARAN PERBELANJAAN MENGURUS		1,337,000	1,337,000		

Akta Istana Negara (Elaun-elaun Diraja) 1982 (Akta 270).

ANGGARAN PERBELANJAAN MENGURUS BAGI TAHUN 2026 MENGIKUT OBJEK AM

<i>Kod (Objek Am)</i>	<i>Jenis Perbelanjaan</i>	<i>Anggaran Tahun 2025</i>	<i>Anggaran Tahun 2026</i>
		<i>RM</i>	<i>RM</i>
10000	Emolumen	89,120,000	88,990,000
20000	Perkhidmatan dan Bekalan	28,400,000	27,840,000
30000	Aset	1,950,000	2,121,000
40000	Pemberian dan Kenaan Bayaran Tetap	530,000	190,000
	JUMLAH ANGGARAN PERBELANJAAN MENGURUS KETUA HAKIM NEGARA, HAKIM BESAR DAN HAKIM	120,000,000	119,141,000

Pegawai Pengawal : KETUA SETIAUSAHA NEGARA

Butiran	Program/Aktiviti	Kod (Objek Am)	Anggaran	Anggaran	Bil. Jawatan	
			2025	2026	2025	2026
			RM	RM		
010000	MAHKAMAH PERSEKUTUAN		16,710,000	16,423,000		
		10000	9,300,000	9,150,000	<u>18</u>	<u>18</u>
		20000	6,530,000	6,640,000		
		30000	700,000	613,000		
		40000	180,000	20,000		
	010100 Mahkamah Persekutuan		16,710,000	16,423,000		
		10000	9,300,000	9,150,000	18	18
		20000	6,530,000	6,640,000		
		30000	700,000	613,000		
		40000	180,000	20,000		
020000	MAHKAMAH RAYUAN		19,560,000	19,355,000		
		10000	16,600,000	16,600,000	<u>34</u>	<u>34</u>
		20000	2,410,000	1,940,000		
		30000	500,000	795,000		
		40000	50,000	20,000		
	020100 Mahkamah Rayuan		19,560,000	19,355,000		
		10000	16,600,000	16,600,000	34	34
		20000	2,410,000	1,940,000		
		30000	500,000	795,000		
		40000	50,000	20,000		
030000	MAHKAMAH TINGGI		83,730,000	83,363,000		
		10000	63,220,000	63,240,000	<u>137</u>	<u>137</u>
		20000	19,460,000	19,260,000		
		30000	750,000	713,000		
		40000	300,000	150,000		
	030100 Mahkamah Tinggi		83,730,000	83,363,000		
		10000	63,220,000	63,240,000	137	137
		20000	19,460,000	19,260,000		
		30000	750,000	713,000		
		40000	300,000	150,000		
JUMLAH ANGGARAN PERBELANJAAN MENGURUS			120,000,000	119,141,000	<u>189</u>	<u>189</u>

Perkara 125(6) Perlembagaan Persekutuan dan Akta Saraan Hakim 1971 (Akta 45).

ANGGARAN PERBELANJAAN MENGURUS BAGI TAHUN 2026 MENGIKUT OBJEK AM

<i>Kod (Objek Am)</i>	<i>Jenis Perbelanjaan</i>	<i>Anggaran Tahun 2025</i>	<i>Anggaran Tahun 2026</i>
		<i>RM</i>	<i>RM</i>
10000	Emolumen	498,700	498,700
20000	Perkhidmatan dan Bekalan	401,700	401,700
	JUMLAH ANGGARAN PERBELANJAAN MENGURUS KETUA AUDIT NEGARA	900,400	900,400

Maksud Tanggungan 4 – KETUA AUDIT NEGARA

T.4

Pegawai Pengawal : KETUA AUDIT NEGARA

Butiran	Program/Aktiviti	Kod (Objek Am)	Anggaran	Anggaran	Bil. Jawatan	
			2025	2026	2025	2026
			RM	RM		
010000	PENGURUSAN WANG AWAM YANG BERKESAN		900,400	900,400		
		10000	498,700	498,700	<u>1</u>	<u>1</u>
		20000	401,700	401,700		
	010100 Pentadbiran Korporat		900,400	900,400		
		10000	498,700	498,700	1	1
		20000	401,700	401,700		
JUMLAH ANGGARAN PERBELANJAAN MENGRUS			900,400	900,400	<u>1</u>	<u>1</u>

*Perkara 105(4) Perlembagaan Persekutuan,
Akta Audit 1957 (Akta 62) dan
Perintah Audit (Pindaan Jadual Pertama) 2016.*

ANGGARAN PERBELANJAAN MENGURUS BAGI TAHUN 2026 MENGIKUT OBJEK AM

<i>Kod (Objek Am)</i>	<i>Jenis Perbelanjaan</i>	<i>Anggaran Tahun 2025</i>	<i>Anggaran Tahun 2026</i>
		<i>RM</i>	<i>RM</i>
10000	Emolumen	564,000	564,000
	JUMLAH ANGGARAN PERBELANJAAN MENGURUS YANG DI-PERTUA DEWAN RAKYAT	<hr/> 564,000	<hr/> 564,000

Pegawai Pengawal : SETIAUSAHA DEWAN RAKYAT

Butiran	Program/Aktiviti	Kod (Objek Am)	Anggaran	Anggaran	Bil. Jawatan	
			2025	2026	2025	2026
			RM	RM		
010000	PARLIMEN		564,000	564,000		
		10000	564,000	564,000	<u>1</u>	<u>1</u>
	010100	Urusan Parlimen	564,000	564,000		
		10000	564,000	564,000	1	1
JUMLAH ANGGARAN PERBELANJAAN MENGURUS			564,000	564,000	<u>1</u>	<u>1</u>

*Perkara 58 Perlembagaan Persekutuan,
Akta Ahli Parlimen (Saraan) 1980 (Akta 237),
Kertas Statut 95/80 dan
Kertas Statut 63/15.*

ANGGARAN PERBELANJAAN MENGURUS BAGI TAHUN 2026 MENGIKUT OBJEK AM

<i>Kod (Objek Am)</i>	<i>Jenis Perbelanjaan</i>	<i>Anggaran Tahun 2025</i>	<i>Anggaran Tahun 2026</i>
		<i>RM</i>	<i>RM</i>
10000	Emolumen	504,000	504,000
	JUMLAH ANGGARAN PERBELANJAAN MENGURUS YANG DI-PERTUA DEWAN NEGARA	<hr/> 504,000	<hr/> 504,000

Pegawai Pengawal : SETIAUSAHA DEWAN NEGARA

Butiran	Program/Aktiviti	Kod (Objek Am)	Anggaran	Anggaran	Bil. Jawatan	
			2025	2026	2025	2026
			RM	RM		
010000	PARLIMEN		504,000	504,000		
		10000	504,000	504,000	<u>1</u>	<u>1</u>
	010100	Urusan Parlimen	504,000	504,000		
		10000	504,000	504,000	1	1
JUMLAH ANGGARAN PERBELANJAAN MENGURUS			504,000	504,000	<u>1</u>	<u>1</u>

*Perkara 58 Perlembagaan Persekutuan,
Akta Ahli Parlimen (Saraan) 1980 (Akta 237),
Kertas Statut 95/80 dan
Kertas Statut 63/15.*

ANGGARAN PERBELANJAAN MENGURUS BAGI TAHUN 2026 MENGIKUT OBJEK AM

<i>Kod (Objek Am)</i>	<i>Jenis Perbelanjaan</i>	<i>Anggaran Tahun 2025</i>	<i>Anggaran Tahun 2026</i>
		<i>RM</i>	<i>RM</i>
10000	Emolumen	2,287,700	2,287,700
20000	Perkhidmatan dan Bekalan	295,500	295,500
	JUMLAH ANGGARAN PERBELANJAAN MENGURUS SURUHANJAYA PILIHAN RAYA	2,583,200	2,583,200

Maksud Tanggungan 7 – **SURUHANJAYA PILIHAN RAYA**

T.7

Pegawai Pengawal : **SETIAUSAHA, SURUHANJAYA PILIHAN RAYA**

Butiran	Program/Aktiviti	Kod (Objek Am)	Anggaran	Anggaran	Bil. Jawatan	
			2025	2026	2025	2026
			<i>RM</i>	<i>RM</i>		
010000	URUSAN PILIHAN RAYA		2,583,200	2,583,200		
		10000	2,287,700	2,287,700	<u>7</u>	<u>7</u>
		20000	295,500	295,500		
	010100 Pengurusan		784,200	784,200		
		10000	784,200	784,200	2	2
	010200 Operasi		1,799,000	1,799,000		
		10000	1,503,500	1,503,500	5	5
		20000	295,500	295,500		
	JUMLAH ANGGARAN PERBELANJAAN MENGURUS		2,583,200	2,583,200	<u>7</u>	<u>7</u>

*Perkara 114(5) dan (5A) Perlembagaan Persekutuan,
Akta Suruhanjaya Pilihan Raya 1957 (Akta 31) dan
Peraturan-Peraturan Suruhanjaya Pilihan Raya (Pindaan Jadual) 2016.*

T.8**Maksud Tanggungan 8 – SURUHANJAYA PERKHIDMATAN KEHAKIMAN DAN PERUNDANGAN***Pegawai Pengawal : SETIAUSAHA, SURUHANJAYA PERKHIDMATAN KEHAKIMAN DAN PERUNDANGAN***ANGGARAN PERBELANJAAN MENGURUS BAGI TAHUN 2026 MENGIKUT OBJEK AM**

<i>Kod (Objek Am)</i>	<i>Jenis Perbelanjaan</i>	<i>Anggaran Tahun 2025</i>	<i>Anggaran Tahun 2026</i>
		<i>RM</i>	<i>RM</i>
20000	Perkhidmatan dan Bekalan	11,600	11,600
JUMLAH ANGGARAN PERBELANJAAN MENGURUS SURUHANJAYA PERKHIDMATAN KEHAKIMAN DAN PERUNDANGAN		11,600	11,600

Pegawai Pengawal : SETIAUSAHA, SURUHANJAYA PERKHIDMATAN KEHAKIMAN DAN PERUNDANGAN

Butiran	Program/Aktiviti	Kod (Objek Am)	Anggaran	Anggaran	Bil. Jawatan	
			2025	2026	2025	2026
			RM	RM		
010000	PENTADBIRAN DAN KEWANGAN		11,600	11,600		
		20000	11,600	11,600	<u>9</u>	<u>9</u>
	010100 Pentadbiran dan Kewangan		11,600	11,600		
		20000	11,600	11,600	9	9
JUMLAH ANGGARAN PERBELANJAAN MENGURUS			11,600	11,600	<u>9</u>	<u>9</u>

*Perkara 138(2) Perlembagaan Persekutuan dan
Akta Suruhanjaya Perkhidmatan 1957 (Akta 393).*

ANGGARAN PERBELANJAAN MENGURUS BAGI TAHUN 2026 MENGIKUT OBJEK AM

<i>Kod (Objek Am)</i>	<i>Jenis Perbelanjaan</i>	<i>Anggaran Tahun 2025</i>	<i>Anggaran Tahun 2026</i>
		<i>RM</i>	<i>RM</i>
10000	Emolumen	3,377,800	4,539,000
20000	Perkhidmatan dan Bekalan	2,170,800	1,331,000
40000	Pemberian dan Kenaan Bayaran Tetap	743,000	0
	JUMLAH ANGGARAN PERBELANJAAN MENGURUS SURUHANJAYA PERKHIDMATAN AWAM	<hr/> 6,291,600 <hr/>	<hr/> 5,870,000 <hr/>

Pegawai Pengawal : SETIAUSAHA, SURUHANJAYA PERKHIDMATAN AWAM

Butiran	Program/Aktiviti	Kod (Objek Am)	Anggaran	Anggaran	Bil. Jawatan	
			2025	2026	2025	2026
			RM	RM		
010000	PENTADBIRAN DAN KEWANGAN		1,103,900	1,016,200		
		10000	746,600	780,200	<u>2</u>	<u>2</u>
		20000	309,300	236,000		
		40000	48,000	0		
	010100 Pentadbiran Am dan Kewangan		1,103,900	1,016,200		
		10000	746,600	780,200	2	2
		20000	309,300	236,000		
		40000	48,000	0		
020000	PENGAMBILAN		5,187,700	4,853,800		
		10000	2,631,200	3,758,800	<u>30</u>	<u>30</u>
		20000	1,861,500	1,095,000		
		40000	695,000	0		
	020100 Urusan Pengambilan		5,187,700	4,853,800		
		10000	2,631,200	3,758,800	30	30
		20000	1,861,500	1,095,000		
		40000	695,000	0		
	JUMLAH ANGGARAN PERBELANJAAN MENURUS		6,291,600	5,870,000	<u>32</u>	<u>32</u>

Perkara 143(2) Perlembagaan Persekutuan dan
Akta Suruhanjaya Perkhidmatan 1957 (Akta 393).

ANGGARAN PERBELANJAAN MENGURUS BAGI TAHUN 2026 MENGIKUT OBJEK AM

<i>Kod (Objek Am)</i>	<i>Jenis Perbelanjaan</i>	<i>Anggaran Tahun 2025</i>	<i>Anggaran Tahun 2026</i>
		<i>RM</i>	<i>RM</i>
10000	Emolumen	4,077,700	4,184,100
20000	Perkhidmatan dan Bekalan	647,600	1,310,300
40000	Pemberian dan Kenaan Bayaran Tetap	1,070,100	401,000
	JUMLAH ANGGARAN PERBELANJAAN MENGURUS SURUHANJAYA PERKHIDMATAN PENDIDIKAN	5,795,400	5,895,400

Pegawai Pengawal : SETIAUSAHA, SURUHANJAYA PERKHIDMATAN PENDIDIKAN

Butiran	Program/Aktiviti	Kod (Objek Am)	Anggaran	Anggaran	Bil. Jawatan	
			2025	2026	2025	2026
			RM	RM		
010000	PENGURUSAN KAKITANGAN PERKHIDMATAN PENDIDIKAN		5,795,400	5,895,400		
		10000	4,077,700	4,184,100	<u>13</u>	<u>13</u>
		20000	647,600	1,310,300		
		40000	1,070,100	401,000		
	010100 Pengurusan Am dan Kewangan		1,271,300	1,103,400		
		10000	764,400	767,000	2	2
		20000	215,200	194,900		
		40000	291,700	141,500		
	010200 Pengambilan		4,524,100	4,792,000		
		10000	3,313,300	3,417,100	11	11
		20000	432,400	1,115,400		
		40000	778,400	259,500		
Jumlah Anggaran Perbelanjaan Mengurus			5,795,400	5,895,400	<u>13</u>	<u>13</u>

*Perkara 143(2) Perlembagaan Persekutuan,
Undang-undang Perkhidmatan Awam 74/75 dan
Akta Suruhanjaya Perkhidmatan 1957 (Akta 393).*

ANGGARAN PERBELANJAAN MENGURUS BAGI TAHUN 2026 MENGIKUT OBJEK AM

<i>Kod (Objek Am)</i>	<i>Jenis Perbelanjaan</i>	<i>Anggaran Tahun 2025</i>	<i>Anggaran Tahun 2026</i>
		<i>RM</i>	<i>RM</i>
10000	Emolumen	1,824,700	1,821,000
20000	Perkhidmatan dan Bekalan	426,000	426,000
40000	Pemberian dan Kenaan Bayaran Tetap	475,700	259,500
	JUMLAH ANGGARAN PERBELANJAAN MENGURUS SURUHANJAYA PASUKAN POLIS	2,726,400	2,506,500

Pegawai Pengawal : SETIAUSAHA, SURUHANJAYA PASUKAN POLIS

Butiran	Program/Aktiviti	Kod (Objek Am)	Anggaran	Anggaran	Bil. Jawatan	
			2025	2026	2025	2026
			<i>RM</i>	<i>RM</i>		
010000	SURUHANJAYA PASUKAN POLIS		2,726,400	2,506,500		
		10000	1,824,700	1,821,000	<u>5</u>	<u>5</u>
		20000	426,000	426,000		
		40000	475,700	259,500		
	010100 Perkhidmatan Kakitangan		2,726,400	2,506,500		
		10000	1,824,700	1,821,000	5	5
		20000	426,000	426,000		
		40000	475,700	259,500		
	JUMLAH ANGGARAN PERBELANJAAN MENGURUS		2,726,400	2,506,500	<u>5</u>	<u>5</u>

*Perkara 143(2) Perlembagaan Persekutuan,
Undang-undang Perkhidmatan Awam 74/57 dan
Akta Suruhanjaya Perkhidmatan 1957 (Akta 393).*

ANGGARAN PERBELANJAAN MENGURUS BAGI TAHUN 2026 MENGIKUT OBJEK AM

<i>Kod (Objek Am)</i>	<i>Jenis Perbelanjaan</i>	<i>Anggaran Tahun 2025</i>	<i>Anggaran Tahun 2026</i>
		<i>RM</i>	<i>RM</i>
20000	Perkhidmatan dan Bekalan	500,000	0
40000	Pemberian dan Kenaan Bayaran Tetap	7,717,077,600	7,966,357,600
50000	Perbelanjaan-perbelanjaan Lain	390,000,000	391,000,000
	JUMLAH ANGGARAN PERBELANJAAN MENGURUS PERBENDAHARAAN	8,107,577,600	8,357,357,600

Pegawai Pengawal : KETUA SETIAUSAHA PERBENDAHARAAN

Butiran	Program/Aktiviti	Kod (Objek Am)	Anggaran	Anggaran	Bil. Jawatan	
			2025	2026	2025	2026
			RM	RM		
010000	PEMBERIAN DAN SERAHAN KEPADA NEGERI-NEGERI		7,470,315,800	7,693,387,800		
		40000	7,470,315,800	7,693,387,800		
010100	Pemberian Mengikut Bilangan Orang		434,600,000	547,568,000		
		40000	434,600,000	547,568,000		
010200	Penyelenggaraan Jalan Raya Negeri yang Mencapai Mutu Minimum		3,731,000,000	3,760,000,000		
		40000	3,731,000,000	3,760,000,000		
010300	Penyelenggaraan Jalan Raya Negeri yang Substandard		1,758,540,000	1,840,000,000		
		40000	1,758,540,000	1,840,000,000		
010400	Penyelenggaraan Jalan Raya Negeri Jalan Sehalu di Pulau Destinasi Pelancongan		360,000	4,000		
		40000	360,000	4,000		
010500	Pemberian Khas Tahunan Sarawak		600,000,000	600,000,000		
		40000	600,000,000	600,000,000		
010600	Pemberian Khas Tahunan Sabah		600,000,000	600,000,000		
		40000	600,000,000	600,000,000		
010700	Pemberian Pertambahan Hasil		100	100		
		40000	100	100		
010800	Pemberian Tahunan kepada Pihak Berkuasa Tempatan (Geran Tahunan Berdasarkan Kaedah Keseimbangan)		310,000,000	310,000,000		
		40000	310,000,000	310,000,000		
010900	Pemberian Tahunan Selangor		25,805,700	25,805,700		
		40000	25,805,700	25,805,700		
011000	Pemberian Tahunan dan Sumbangan Khas Kedah		10,010,000	10,010,000		
		40000	10,010,000	10,010,000		
020000	YURAN DAN SUMBANGAN		146,761,800	72,969,800		
		40000	146,761,800	72,969,800		
020100	Yuran Tambahan kepada Persatuan Pembangunan Antarabangsa		32,500,000	26,356,500		
		40000	32,500,000	26,356,500		

Butiran	Program/Aktiviti	Kod (Objek Am)	Anggaran	Anggaran	Bil. Jawatan	
			2025	2026	2025	2026
			RM	RM		
020200	Langganan Saham Modal Tambahan kepada International Bank for Reconstruction and Development (IBRD)	40000	58,583,800	100		
			58,583,800	100		
020300	Penebusan Treasury Notes yang dikeluarkan kepada Asian Development Fund (ADF)	40000	1,185,000	817,000		
			1,185,000	817,000		
020400	Sumbangan Malaysia kepada Asian Development Fund (ADF13)	40000	1,802,500	1,449,000		
			1,802,500	1,449,000		
020500	Yuran Tambahan kepada Perbadanan Kewangan Antarabangsa	40000	100	100		
			100	100		
020600	Sumbangan kepada Bank Pembangunan Islam (IDB)	40000	51,506,000	44,031,600		
			51,506,000	44,031,600		
020700	Yuran Tambahan kepada Bank Pembangunan Asia (ADB)	40000	100	100		
			100	100		
020800	Sumbangan kepada International Fund Agricultural Development (IFAD)	40000	350,000	315,000		
			350,000	315,000		
020900	Modal Caruman kepada Multilateral Investment Guarantee Agency (MIGA)	40000	100	100		
			100	100		
021000	Caruman Saham Asian Infrastructure Investment Bank (AIIB)	40000	100	100		
			100	100		
021100	Yuran Tambahan Saham Islamic Corporation for the Development of the Private Sector (ICD) Kedua	40000	100	100		
			100	100		
021200	Institut Bank Pembangunan Asia (Asian Development Bank Institute - ADBI)	40000	834,000	100		
			834,000	100		
030000	BAYARAN PAMPASAN		100,500,000	200,000,000		
		20000	500,000	0		
		40000	100,000,000	200,000,000		
030100	Bayaran Tuntutan dan Pampasan atas Perintah Mahkamah		100,500,000	200,000,000		
		20000	500,000	0		
		40000	100,000,000	200,000,000		

Pegawai Pengawal : **KETUA SETIAUSAHA PERBENDAHARAAN**

<i>Butiran</i>	<i>Program/Aktiviti</i>	<i>Kod (Objek Am)</i>	<i>Anggaran</i>	<i>Anggaran</i>	<i>Bil. Jawatan</i>	
			<i>2025</i>	<i>2026</i>	<i>2025</i>	<i>2026</i>
			<i>RM</i>	<i>RM</i>		
040000	BAYARAN BALIK, BAYARAN GANTI DAN PENEBUSAN		390,000,000	391,000,000		
		50000	390,000,000	391,000,000		
040100	Bayaran Balik Cukai Kastam		350,000,000	350,000,000		
		50000	350,000,000	350,000,000		
040200	Bayaran Balik Wang Lesen, Lencana dan Plat Kereta Sewa		10,000,000	11,000,000		
		50000	10,000,000	11,000,000		
040300	Bayaran Balik Wang Tak Dituntut dari Hasil		30,000,000	30,000,000		
		50000	30,000,000	30,000,000		
Jumlah Anggaran Perbelanjaan Mengurus			8,107,577,600	8,357,357,600		

Perkara 109 dan 112D Perlembagaan Persekutuan.

ANGGARAN PERBELANJAAN MENGURUS BAGI TAHUN 2026 MENGIKUT OBJEK AM

<i>Kod (Objek Am)</i>	<i>Jenis Perbelanjaan</i>	<i>Anggaran Tahun 2025</i>	<i>Anggaran Tahun 2026</i>
		<i>RM</i>	<i>RM</i>
40000	Pemberian dan Kenaan Bayaran Tetap	54,700,000,500	58,300,000,000
	JUMLAH ANGGARAN PERBELANJAAN MENGURUS PERBELANJAAN KERANA HUTANG NEGARA	<hr/> 54,700,000,500 <hr/>	<hr/> 58,300,000,000 <hr/>

Pegawai Pengawal : KETUA SETIAUSAHA PERBENDAHARAAN

Butiran	Program/Aktiviti	Kod (Objek Am)	Anggaran	Anggaran	Bil. Jawatan	
			2025	2026	2025	2026
			RM	RM		
010000	FAEDAH, DIVIDEN DAN LAIN-LAIN KENAAN BAYARAN HUTANG NEGARA		54,700,000,500	58,300,000,000		
		40000	54,700,000,500	58,300,000,000		
010100	Faedah atas Sekuriti Kerajaan Malaysia (SKM)		27,000,000,000	29,430,000,000		
		40000	27,000,000,000	29,430,000,000		
010200	Potongan atas Bil Perbendaharaan		655,000,000	370,090,000		
		40000	655,000,000	370,090,000		
010300	Faedah atas Pinjaman Pasaran Luar Negeri		770,000,000	620,009,000		
		40000	770,000,000	620,009,000		
010400	Faedah atas Pinjaman Projek Luar Negeri		55,950,000	51,900,000		
		40000	55,950,000	51,900,000		
010500	Faedah atas Pinjaman untuk Kumpulan Wang Pinjaman Perumahan		100	100		
		40000	100	100		
010600	Bayaran Caj Komitmen kepada Pinjaman Luar Negeri		100,000	100,000		
		40000	100,000	100,000		
010700	Bayaran Pengurusan atas Pinjaman Luar Negeri		18,250,000	20,300,500		
		40000	18,250,000	20,300,500		
010800	Bayaran Keuntungan atas Terbitan Pelaburan Kerajaan (TPK)		26,200,000,000	27,806,900,000		
		40000	26,200,000,000	27,806,900,000		
010900	Potongan atas Jualan Pinjaman Tempatan		100	100		
		40000	100	100		
011000	Bayaran Balik Pinjaman Kerajaan		100	100		
		40000	100	100		
011100	Kumpulan Wang Penjelas Hutang (Sinking Fund)		100	100		
		40000	100	100		
011200	Faedah atas Pinjaman Pasaran Tempatan		100	100		
		40000	100	100		

T.13

Maksud Tanggungan 13 – PERBELANJAAN KERANA HUTANG NEGARA

Pegawai Pengawal : KETUA SETIAUSAHA PERBENDAHARAAN

Butiran	Program/Aktiviti	Kod (Objek Am)	Anggaran	Anggaran	Bil. Jawatan	
			2025	2026	2025	2026
			RM	RM		
	011300 Bayaran Pengurusan atas Pinjaman Dalam Negeri		700,000	700,000		
		40000	700,000	700,000		
	JUMLAH ANGGARAN PERBELANJAAN MENGURUS		54,700,000,500	58,300,000,000		

Perkara 98 (1)(b) Perlembagaan Persekutuan.

ANGGARAN PERBELANJAAN MENGURUS BAGI TAHUN 2026 MENGIKUT OBJEK AM

<i>Kod (Objek Am)</i>	<i>Jenis Perbelanjaan</i>	<i>Anggaran Tahun 2025</i>	<i>Anggaran Tahun 2026</i>
		<i>RM</i>	<i>RM</i>
40000	Pemberian dan Kenaan Bayaran Tetap	39,084,161,000	42,310,983,600
	JUMLAH ANGGARAN PERBELANJAAN MENGURUS PENCEN, ELAUN BERSARA DAN GANJARAN	<hr/> 39,084,161,000	<hr/> 42,310,983,600 <hr/>

Butiran	Program/Aktiviti	Kod (Objek Am)	Anggaran	Anggaran	Bil. Jawatan	
			2025	2026	2025	2026
			RM	RM		
010000	GANTIAN CUTI REHAT		1,153,295,000	1,171,609,000		
		40000	1,153,295,000	1,171,609,000		
	010100 Gantian Cuti Rehat		1,153,295,000	1,171,609,000		
		40000	1,153,295,000	1,171,609,000		
020000	PENCEN SEDIA ADA		29,298,233,000	30,670,312,000		
		40000	29,298,233,000	30,670,312,000		
	020100 Pencen dan Pencen Terbitan - Semenanjung Malaysia		23,949,959,700	22,514,311,000		
		40000	23,949,959,700	22,514,311,000		
	020200 Pencen dan Pencen Terbitan - Sarawak		317,001,500	1,250,300,000		
		40000	317,001,500	1,250,300,000		
	020300 Pencen dan Pencen Terbitan - Sabah		648,600,000	1,150,500,000		
		40000	648,600,000	1,150,500,000		
	020400 Pencen dan Pencen Terbitan - Polis		1,481,704,000	2,151,000,000		
		40000	1,481,704,000	2,151,000,000		
	020500 Pencen dan Pencen Terbitan - Angkatan Tentera Malaysia		2,770,004,000	3,450,000,000		
		40000	2,770,004,000	3,450,000,000		
	020600 Pencen dan Pencen Terbitan - Pasukan Askar Johor		3,952,500	3,600,000		
		40000	3,952,500	3,600,000		
	020700 Pencen dan Pencen Terbitan - Balu Anak Yatim di bawah Rancangan BAY (Semenanjung Malaysia)		2,000,000	200,000		
		40000	2,000,000	200,000		
	020800 Pencen dan Pencen Terbitan - Ahli Pasukan Sukarela dan Pasukan Pertahanan Awam dan Tanggungannya		10,000	1,000		
		40000	10,000	1,000		
	020900 Pencen dan Pencen Terbitan - Anggota Pentadbiran dan Ahli Parlimen		85,001,300	110,400,000		
		40000	85,001,300	110,400,000		
	021000 Pencen dan Pencen Terbitan - Hakim		40,000,000	40,000,000		
		40000	40,000,000	40,000,000		

Pegawai Pengawal : KETUA PENGARAH PERKHIDMATAN AWAM

Butiran	Program/Aktiviti	Kod (Objek Am)	Anggaran	Anggaran	Bil. Jawatan	
			2025	2026	2025	2026
			RM	RM		
030000	GANJARAN		7,477,380,000	7,281,380,000		
		40000	7,477,380,000	7,281,380,000		
030100	Ganjaran dan Ganjaran Terbitan - Semenanjung Malaysia		5,510,630,000	5,010,630,000		
		40000	5,510,630,000	5,010,630,000		
030200	Ganjaran dan Ganjaran Terbitan - Polis		675,000,000	675,000,000		
		40000	675,000,000	675,000,000		
030300	Ganjaran dan Ganjaran Terbitan - Angkatan Tentera Malaysia		430,000,000	680,000,000		
		40000	430,000,000	680,000,000		
030400	Ganjaran dan Ganjaran Terbitan - Sarawak		357,800,000	401,800,000		
		40000	357,800,000	401,800,000		
030500	Ganjaran dan Ganjaran Terbitan - Sabah		488,950,000	458,950,000		
		40000	488,950,000	458,950,000		
030600	Ganjaran dan Ganjaran Terbitan - Anggota Pentadbiran dan Ahli Parlimen		10,000,000	50,000,000		
		40000	10,000,000	50,000,000		
030700	Ganjaran dan Ganjaran Terbitan - Hakim		5,000,000	5,000,000		
		40000	5,000,000	5,000,000		
040000	ELAUN BERSARA		3,354,000	3,354,000		
		40000	3,354,000	3,354,000		
040100	Elaun dan Pencen di bawah Aturan Darurat Kecederaan Diri (Polis Tambahan) - Semenanjung Malaysia		150,000	150,000		
		40000	150,000	150,000		
040200	Elaun Yang Disatukan - Semenanjung Malaysia		3,004,000	3,004,000		
		40000	3,004,000	3,004,000		
040300	Elaun Khas		200,000	200,000		
		40000	200,000	200,000		
050000	PENCEN PESARA BAHARU		1,015,099,000	1,058,229,500		
		40000	1,015,099,000	1,058,229,500		
050100	Pencen dan Pencen Terbitan - Semenanjung Malaysia		755,252,000	754,322,000		
		40000	755,252,000	754,322,000		

T.14

Maksud Tanggungan 14 – PENCEN, ELAUN BERSARA DAN GANJARAN

Pegawai Pengawal : KETUA PENGARAH PERKHIDMATAN AWAM

Butiran	Program/Aktiviti	Kod (Objek Am)	Anggaran	Anggaran	Bil. Jawatan	
			2025	2026	2025	2026
			RM	RM		
050200	Pencen dan Pencen Terbitan - Sarawak		51,057,000	60,500,000		
		40000	51,057,000	60,500,000		
050300	Pencen dan Pencen Terbitan - Sabah		49,040,000	60,500,000		
		40000	49,040,000	60,500,000		
050400	Pencen dan Pencen Terbitan - Polis		83,758,000	60,500,000		
		40000	83,758,000	60,500,000		
050500	Pencen dan Pencen Terbitan - Angkatan Tentera Malaysia		74,400,000	120,300,000		
		40000	74,400,000	120,300,000		
050600	Pencen dan Pencen Terbitan - Pasukan Askar Johor		40,000	70,500		
		40000	40,000	70,500		
050700	Pencen dan Pencen Terbitan - Balu Anak Yatim di bawah Rancangan BAY (Semenanjung Malaysia)		1,000	1,000		
		40000	1,000	1,000		
050800	Pencen dan Pencen Terbitan - Ahli Pasukan Sukarela dan Pasukan Pertahanan Awam dan Tanggungannya		1,000	1,000		
		40000	1,000	1,000		
050900	Pencen dan Pencen Terbitan - Anggota Pentadbiran dan Ahli Parlimen		650,000	1,135,000		
		40000	650,000	1,135,000		
051000	Pencen dan Pencen Terbitan - Hakim		900,000	900,000		
		40000	900,000	900,000		
060000	EX-GRATIA		136,800,000	147,072,000		
		40000	136,800,000	147,072,000		
060100	Ex-Gratia - Semenanjung Malaysia		126,370,000	126,370,000		
		40000	126,370,000	126,370,000		
060200	Ex-Gratia - Polis		4,700,000	7,700,000		
		40000	4,700,000	7,700,000		
060300	Ex-Gratia - Sarawak		3,500,000	6,500,000		
		40000	3,500,000	6,500,000		

Pegawai Pengawal : KETUA PENGARAH PERKHIDMATAN AWAM

Butiran	Program/Aktiviti	Kod (Objek Am)	Anggaran	Anggaran	Bil. Jawatan	
			2025	2026	2025	2026
			<i>RM</i>	<i>RM</i>		
060400	Ex-Gratia - Sabah		2,228,000	6,500,000		
		40000	2,228,000	6,500,000		
060500	Ex-Gratia - Anggota Pentadbiran dan Ahli Parlimen		1,000	1,000		
		40000	1,000	1,000		
060600	Ex-Gratia - Hakim		1,000	1,000		
		40000	1,000	1,000		
070000	DASAR BARU		0	1,979,027,100		
		40000	0	1,979,027,100		
070100	Pelarasan Pencen Sistem Saraan Perkhidmatan Awam (SSPA)		0	1,979,027,100		
		40000	0	1,979,027,100		
JUMLAH ANGGARAN PERBELANJAAN MENGURUS			39,084,161,000	42,310,983,600		

*Perkara 98 (1)(a) Perlembagaan Persekutuan,
Akta Pencen 1980 (Akta 227),
Akta Penghitungan Semula Pencen 1980 (Akta 228),
Akta Pencen Pihak-pihak Berkuasa Berkanun dan Tempatan 1980 (Akta 239),
Akta Penyelarasan Pencen 1980 (Akta 238),
Akta Saraan Hakim 1971 (Akta 45) dan
Akta Ahli Parlimen (Saraan) 1980 (Akta 237).*

(Muka surat ini dibiarkan kosong)

ANGGARAN PERBELANJAAN BEKALAN/PEMBANGUNAN

MAKSUD		BEKALAN <i>RM</i>	PEMBANGUNAN <i>RM</i>
B.1	Parlimen Malaysia	183,574,300	0
B.2	Pejabat Penyimpan Mohor Besar Raja-Raja	5,401,100	0
B.3	Jabatan Audit Negara	216,391,000	0
B.4	Suruhanjaya Pilihan Raya	367,398,100	0
B.5	Suruhanjaya Perkhidmatan Awam	57,791,000	0
B/P.6	Jabatan Perdana Menteri	5,368,727,300	5,324,584,300
B/P.7	Jabatan Perkhidmatan Awam	524,858,400	1,141,418,000
B.8	Jabatan Peguam Negara	280,844,000	0
B.9	Suruhanjaya Pencegahan Rasuah Malaysia	397,899,800	0
B/P.10	Perbendaharaan	4,604,627,700	2,191,437,900
B.11	Perkhidmatan Am Perbendaharaan	38,244,751,700	0
B.12	Peruntukan Kepada Kumpulan Wang Terkanun	1,941,100,500	0
B/P.13	Kementerian Luar Negeri	982,698,600	218,145,500
B/P.14	Kementerian Perpaduan Negara	650,476,100	117,517,200
B/P.15	Kementerian Ekonomi	632,395,100	2,115,379,800
B/P.20	Kementerian Perladangan dan Komoditi	477,821,300	332,265,500
B/P.21	Kementerian Pertanian dan Keterjaminan Makanan	4,826,625,900	2,041,926,900
B/P.22	Kementerian Kemajuan Desa dan Wilayah	4,613,177,700	7,788,433,400
B/P.23	Kementerian Sumber Asli dan Kelestarian Alam	1,495,439,200	891,265,100
B/P.24	Kementerian Pelaburan, Perdagangan dan Industri	658,686,700	1,239,246,100
B/P.25	Kementerian Perdagangan Dalam Negeri dan Kos Sara Hidup	2,091,273,800	59,440,000

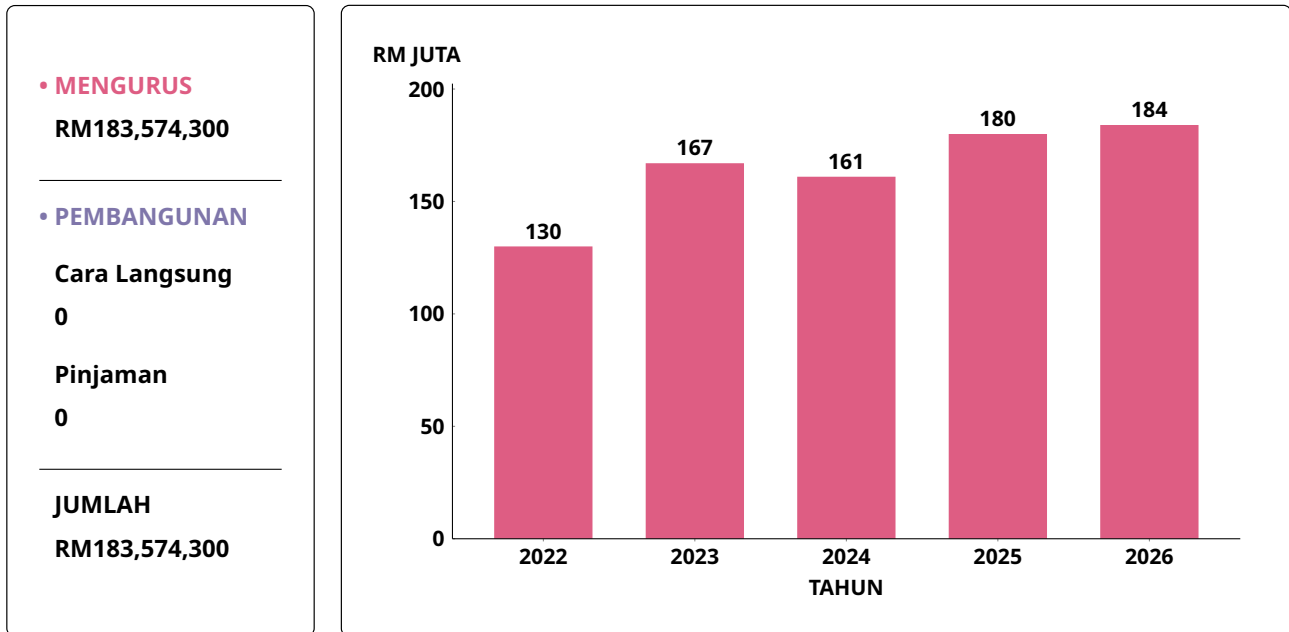
ANGGARAN PERBELANJAAN BEKALAN/PEMBANGUNAN

MAKSUD	BEKALAN <i>RM</i>	PEMBANGUNAN <i>RM</i>
B/P.26 Kementerian Pembangunan Usahawan dan Koperasi	275,730,700	754,442,000
B/P.27 Kementerian Kerja Raya	1,084,692,100	9,607,032,300
B/P.28 Kementerian Pengangkutan	1,659,153,900	5,108,764,900
B/P.30 Kementerian Sains, Teknologi dan Inovasi	759,683,800	516,216,800
B/P.31 Kementerian Pelancongan, Seni dan Budaya	1,298,673,800	268,954,000
B/P.33 Kementerian Peralihan Tenaga dan Transformasi Air	392,742,500	4,798,959,500
B.40 Suruhanjaya Perkhidmatan Pendidikan	24,943,100	0
B/P.42 Kementerian Kesihatan	39,775,712,300	6,744,503,300
B/P.43 Kementerian Perumahan dan Kerajaan Tempatan	2,071,920,400	4,016,936,100
B/P.45 Kementerian Belia dan Sukan	700,170,300	482,754,200
B/P.46 Kementerian Sumber Manusia	1,045,931,000	782,439,200
B/P.47 Kementerian Komunikasi	1,132,199,700	1,422,865,000
B/P.48 Kementerian Pembangunan Wanita, Keluarga dan Masyarakat	3,962,162,500	225,801,100
B/P.50 Kementerian Digital	248,505,800	1,110,068,200
B/P.60 Kementerian Pertahanan	14,108,301,700	7,637,966,600
B/P.62 Kementerian Dalam Negeri	17,350,811,800	3,832,118,300
B/P.63 Kementerian Pendidikan	59,884,100,700	6,314,529,900
B/P.64 Kementerian Pendidikan Tinggi	14,683,417,300	3,914,588,900
P.70 Simpanan Luar Jangka	0	2,000,000,000
JUMLAH ANGGARAN PERBELANJAAN	229,080,812,700	83,000,000,000

Parlimen Malaysia

Maksud Bekalan 1

CARTA PERBELANJAAN SEBENAR (2022 – 2024) DAN PERUNTUKAN (2025 – 2026) BAGI MENGURUS



VISI

Parlimen Malaysia sebagai institusi perundangan yang bebas, berwibawa dan bertaraf dunia.

MISI

Memastikan tadbir urus yang profesional, berintegriti dan dinamik.

PELANGGAN

- (i) Ahli Parlimen
- (ii) Media
- (iii) Kementerian/Jabatan/Agensi
- (iv) Orang Awam
- (v) Parlimen Luar Negara dan Pertubuhan Parlimen Antarabangsa

KERANGKA KEBERHASILAN KEMENTERIAN

PRESTASI OUTCOME KEMENTERIAN

Outcome : *Persidangan Parlimen yang lancar dan berkesan*

Petunjuk Prestasi Utama	2024 (Sebenar)	2025 (Sasaran)	2026 (Sasaran)
Peratusan penerbitan dokumentasi persidangan yang sempurna (%)	100.00	100.00	100.00

PROGRAM : URUSAN PARLIMEN

PRESTASI OUTCOME PROGRAM

Outcome : *Pengurusan Dewan yang berkesan*

Petunjuk Prestasi Utama	2024 (Sebenar)	2025 (Sasaran)	2026 (Sasaran)
Peratusan pengeluaran pemakluman pemberitahuan (Notis Mesyuarat) dalam tempoh yang ditetapkan (%)	100.00	100.00	100.00
Peratusan penerbitan Aturan Urusan Mesyuarat Harian (AUM) dalam tempoh yang ditetapkan (%)	100.00	100.00	100.00
Peratusan penerbitan Penyata Rasmi (<i>hansard</i>) dalam tempoh yang ditetapkan (%)	100.00	100.00	100.00

Aktiviti 1 : *Pentadbiran Am*

- Fungsi : (a) Memastikan perkhidmatan yang diberikan terutamanya melibatkan hal ehwal pentadbiran, perjawatan, kewangan, keselamatan serta teknologi maklumat dan komunikasi (ICT) dapat mencapai *outcome* yang ditetapkan;
- (b) Mengendalikan lawatan rasmi Yang di-Pertua dan Timbalan berserta Ahli Parlimen Malaysia ke luar negara selaras dengan peranan Parlimen Malaysia sebagai Second Track Diplomacy; dan
- (c) Menguruskan perkongsian amalan, prosedur dan pengalaman Parlimen Malaysia dengan parlimen antarabangsa.

Aktiviti 2 : *Pengurusan Dewan*

- Fungsi : Memastikan persidangan Parlimen berjalan dengan lancar dan teratur.

ANGGARAN PERBELANJAAN MENGURUS BAGI TAHUN 2026 MENGIKUT OBJEK AM

<i>Kod (Objek Am)</i>	<i>Jenis Perbelanjaan</i>	<i>Anggaran Tahun 2025</i>	<i>Anggaran Tahun 2026</i>
		<i>RM</i>	<i>RM</i>
10000	Emolumen	107,519,000	110,532,600
20000	Perkhidmatan dan Bekalan	70,004,000	68,854,000
30000	Aset	478,000	2,054,200
40000	Pemberian dan Kenaan Bayaran Tetap	2,083,500	2,133,500
	JUMLAH ANGGARAN PERBELANJAAN MENGURUS PARLIMEN MALAYSIA	180,084,500	183,574,300

B.1

Maksud Bekalan 1 – PARLIMEN MALAYSIA

Pegawai Pengawal : KETUA PENTADBIR, PARLIMEN MALAYSIA

Butiran	Program/Aktiviti	Kod (Objek Am)	Anggaran	Anggaran	Bil. Jawatan	
			2025	2026	2025	2026
			RM	RM		
010000	URUSAN PARLIMEN		170,964,500	166,759,200		
		10000	107,519,000	109,086,100	<u>368</u>	<u>368</u>
		20000	61,004,000	54,379,100		
		30000	478,000	1,290,500		
		40000	1,963,500	2,003,500		
	010100 Pentadbiran Am		65,127,600	58,034,900		
		10000	18,210,400	21,542,100	286	286
		20000	44,698,900	33,462,000		
		30000	478,000	1,290,500		
		40000	1,740,300	1,740,300		
	010200 Pengurusan Dewan		105,836,900	108,724,300		
		10000	89,308,600	87,544,000	82	82
		20000	16,305,100	20,917,100		
		40000	223,200	263,200		
020000	PROGRAM KHUSUS		9,120,000	12,868,900		
		20000	9,000,000	12,738,900		
		40000	120,000	130,000		
	020100 Bertugas ke Luar Negara		4,000,000	5,457,100		
		20000	4,000,000	5,457,100		
	020200 Emolumen Kakitangan Kontrak		5,120,000	7,411,800		
		20000	5,000,000	7,281,800		
		40000	120,000	130,000		
030000	DASAR BARU		0	1,446,500		
		10000	0	1,446,500		
	030100 Pelarasan Sistem Saraan Perkhidmatan Awam (SSPA)		0	1,446,500		
		10000	0	1,446,500		
040000	"ONE-OFF"		0	2,499,700		
		20000	0	1,736,000		
		30000	0	763,700		
	040100 Harta Modal		0	263,700		
		30000	0	263,700		

Pegawai Pengawal : KETUA PENTADBIR, PARLIMEN MALAYSIA

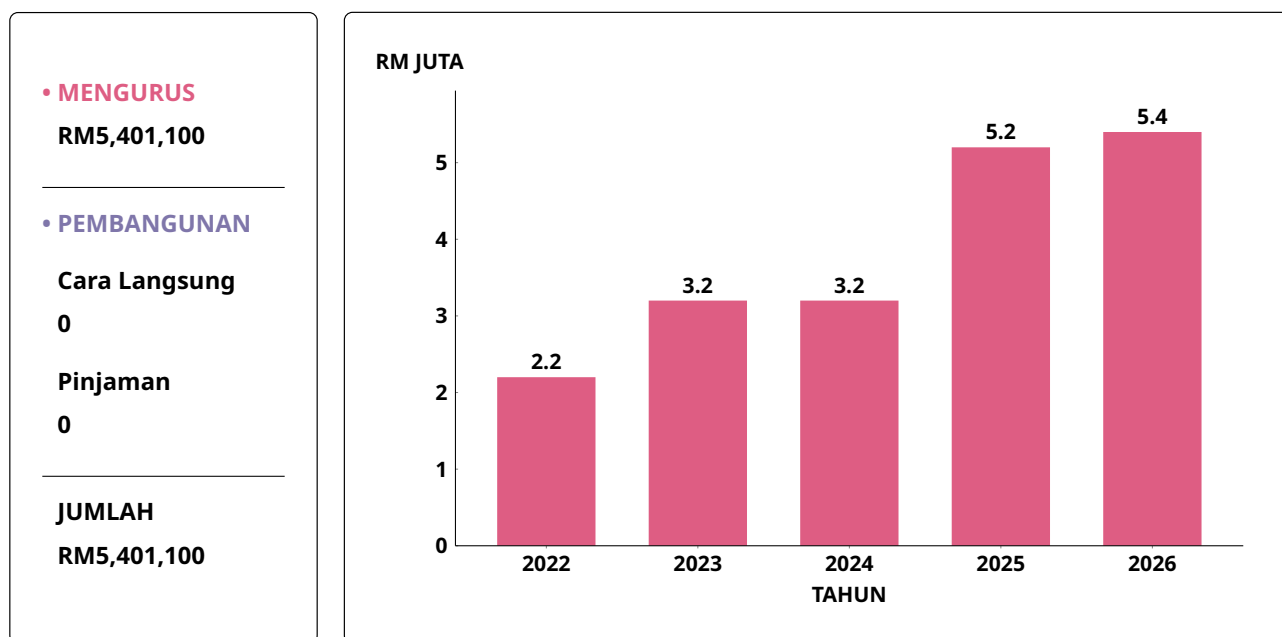
Butiran	Program/Aktiviti	Kod (Objek Am)	Anggaran	Anggaran	Bil. Jawatan	
			2025	2026	2025	2026
			<i>RM</i>	<i>RM</i>		
	040200 Menaik Taraf, Pembaikan dan Penyelenggaraan Bangunan		0	2,236,000		
		20000	0	1,736,000		
		30000	0	500,000		
			_____	_____		
JUMLAH ANGGARAN PERBELANJAAN MENGURUS			180,084,500	183,574,300	<u>368</u>	<u>368</u>

(Muka surat ini dibiarkan kosong)

Pejabat Penyimpan Mohor Besar Raja-Raja

Maksud Bekalan 2

CARTA PERBELANJAAN SEBENAR (2022 – 2024) DAN PERUNTUKAN (2025 – 2026) BAGI MENGURUS



VISI

Menjadi organisasi penghubung yang berkesan antara pentadbiran istana negeri dengan Kerajaan Persekutuan dengan harmoni, berbudaya dan berhemah.

MISI

- Mewujudkan suasana harmoni dalam memelihara kedaulatan institusi pemerintahan beraja bagi negeri beraja dan tidak beraja ke arah keselesaan hubungan pentadbiran; dan
- Memelihara kedaulatan institusi pemerintahan beraja bagi negeri beraja sebagai sumber kekuasaan dan kewibawaan antara Kerajaan Persekutuan dan Kerajaan Negeri.

PELANGGAN

- Istana Negara
- Istana Negeri
- Jabatan Perdana Menteri

KERANGKA KEBERHASILAN KEMENTERIAN

PRESTASI OUTCOME KEMENTERIAN

Outcome : *Pengurusan Majlis Raja-Raja yang teratur*

Petunjuk Prestasi Utama	2024 (Sebenar)	2025 (Sasaran)	2026 (Sasaran)
Peratusan pelaksanaan Mesyuarat Majlis Raja-Raja (%)	100.00	100.00	100.00
Peratusan pelantikan yang dibuat mengikut Perlembagaan Persekutuan dan Peraturan Majlis Kebangsaan bagi Hal Ehwal Ugama Islam (%)	100.00	100.00	100.00
Peratusan perisytiharan penetapan Awal Ramadan, Hari Raya Puasa dan Hari Raya Qurban (%)	100.00	100.00	100.00

PROGRAM : PENGURUSAN MAJLIS RAJA-RAJA

PRESTASI OUTCOME PROGRAM

Outcome : *Penyampaian perkhidmatan yang berkesan*

Petunjuk Prestasi Utama	2024 (Sebenar)	2025 (Sasaran)	2026 (Sasaran)
Peratusan pencapaian Piagam Pelanggan (%)	100.00	100.00	100.00

Aktiviti : *Pentadbiran Am*

Fungsi : Memastikan segala urusan sebelum, semasa dan selepas Mesyuarat Majlis Raja-Raja yang berkaitan dengan elemen pentadbiran, kewangan dan logistik dilaksanakan dengan cekap dan teratur.

ANGGARAN PERBELANJAAN MENGURUS BAGI TAHUN 2026 MENGIKUT OBJEK AM

<i>Kod (Objek Am)</i>	<i>Jenis Perbelanjaan</i>	<i>Anggaran Tahun 2025</i>	<i>Anggaran Tahun 2026</i>
		<i>RM</i>	<i>RM</i>
10000	Emolumen	1,245,600	1,523,100
20000	Perkhidmatan dan Bekalan	3,854,800	2,250,900
30000	Aset	5,000	1,538,100
40000	Pemberian dan Kenaan Bayaran Tetap	140,600	89,000
	JUMLAH ANGGARAN PERBELANJAAN MENGURUS PEJABAT PENYIMPAN MOHOR BESAR RAJA-RAJA	5,246,000	5,401,100

B.2

Maksud Bekalan 2 – PEJABAT PENYIMPAN MOHOR BESAR RAJA-RAJA

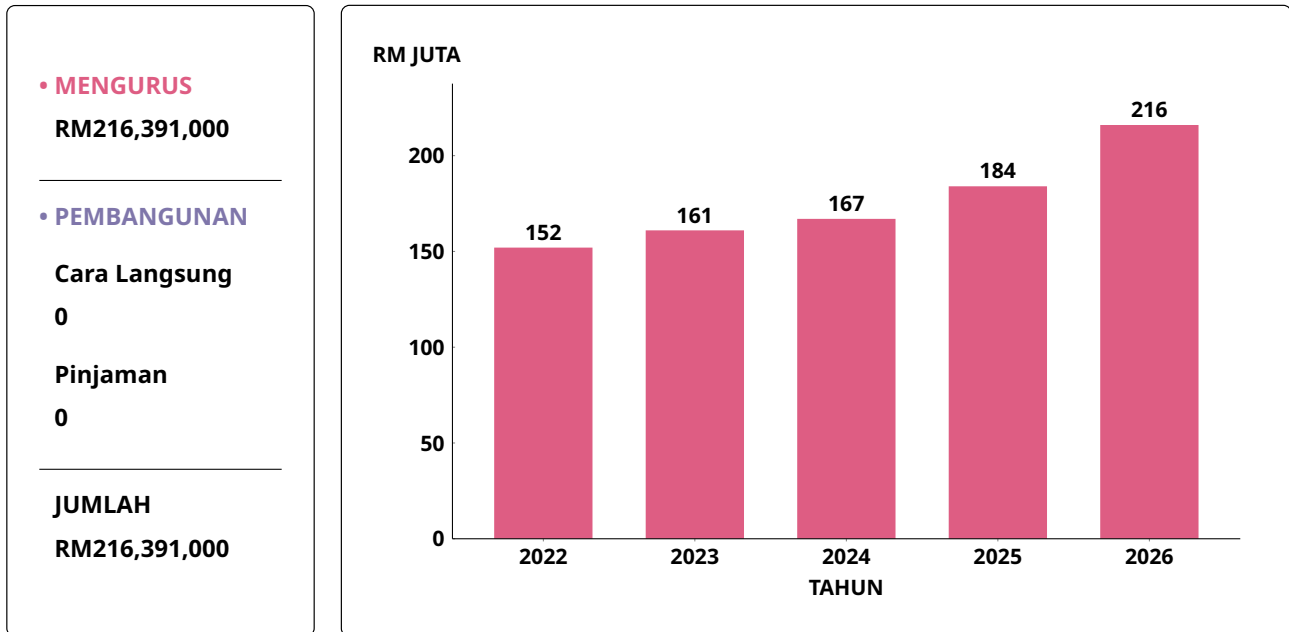
Pegawai Pengawal : PENYIMPAN MOHOR BESAR RAJA-RAJA

Butiran	Program/Aktiviti	Kod (Objek Am)	Anggaran	Anggaran	Bil. Jawatan	
			2025	2026	2025	2026
			RM	RM		
010000	PENGURUSAN MAJLIS RAJA-RAJA		4,162,400	2,556,300		
		10000	1,245,600	1,473,300	<u>15</u>	<u>15</u>
		20000	2,771,200	989,000		
		30000	5,000	5,000		
		40000	140,600	89,000		
	010100 Pentadbiran Am		4,162,400	2,556,300		
		10000	1,245,600	1,473,300	15	15
		20000	2,771,200	989,000		
		30000	5,000	5,000		
		40000	140,600	89,000		
020000	PROGRAM KHUSUS		1,083,600	1,161,900		
		20000	1,083,600	1,161,900		
	020100 Mesyuarat Majlis Raja-Raja		1,083,600	1,161,900		
		20000	1,083,600	1,161,900		
030000	DASAR BARU		0	49,800		
		10000	0	49,800		
	030100 Pelarasan Sistem Saraan Perkhidmatan Awam (SSPA)		0	49,800		
		10000	0	49,800		
040000	"ONE-OFF"		0	1,633,100		
		20000	0	100,000		
		30000	0	1,533,100		
	040100 Menaik Taraf, Pembaikan dan Penyelenggaraan Bangunan		0	1,380,200		
		20000	0	100,000		
		30000	0	1,280,200		
	040200 Perolehan Aset/Harta Modal/Kenderaan		0	252,900		
		30000	0	252,900		
JUMLAH ANGGARAN PERBELANJAAN MENGURUS			5,246,000	5,401,100	<u>15</u>	<u>15</u>

Jabatan Audit Negara

Maksud Bekalan 3

CARTA PERBELANJAAN SEBENAR (2022 – 2024) DAN PERUNTUKAN (2025 – 2026) BAGI MENGURUS



VISI

Institusi audit yang bebas dan profesional serta bertaraf antarabangsa.

MISI

Pengauditan secara profesional berlandaskan standard pengauditan antarabangsa bagi menghasilkan laporan audit yang berkualiti bagi memenuhi kehendak pelanggan.

PELANGGAN

- (i) Kementerian/Jabatan/Agensi
- (ii) Kerajaan Negeri
- (iii) Ahli Parlimen/Dewan Undangan Negeri
- (iv) Jawatankuasa Kira-kira Wang Negara
- (v) Orang Awam

KERANGKA KEBERHASILAN KEMENTERIAN

PRESTASI OUTCOME KEMENTERIAN

Outcome : *Pengurusan wang awam yang berkesan*

Petunjuk Prestasi Utama	2024 (Sebenar)	2025 (Sasaran)	2026 (Sasaran)
Markah Indeks Kepuasan Pelanggan (tahap kepuasan PAC terhadap kualiti Laporan Ketua Audit Negara-LKAN) (%)	86.88	84.00	84.00
Peratusan penerimaan maklum balas terhadap isu Auditor General's Dashboard (%)	100.00	89.00	89.00
Peratusan Penyata Kewangan disijilkan dalam tahun pengauditan (%)	100.00	95.00	95.00

PROGRAM 1 : PENGURUSAN

PRESTASI OUTCOME PROGRAM

Outcome : *Penyampaian perkhidmatan yang berkesan*

Petunjuk Prestasi Utama	2024 (Sebenar)	2025 (Sasaran)	2026 (Sasaran)
Peratusan pencapaian Piagam Pelanggan (%)	95.00	96.00	96.00
Indeks Kepuasan Pelanggan (%)	82.00	83.00	83.00

Aktiviti 1 : *Pengurusan Am*

Fungsi : Memberi perkhidmatan yang berkualiti dalam urusan pentadbiran, kewangan, sumber manusia, merancang dan menyediakan peralatan teknologi maklumat serta mengurus projek pembangunan di samping bertindak sebagai pemudah cara dalam memastikan objektif jabatan tercapai.

Aktiviti 2 : *Akademi Audit Negara*

Fungsi : Mengendalikan latihan/kursus berhubung dengan pengauditan, perakaunan, teknologi maklumat dan bidang lain yang berkaitan untuk semua pegawai audit.

PROGRAM 2 : PENGAUDITAN

PRESTASI OUTCOME PROGRAM

Outcome : *Perkhidmatan pengauditan yang berkualiti*

Petunjuk Prestasi Utama	2024 (Sebenar)	2025 (Sasaran)	2026 (Sasaran)
Peratusan syor audit yang dipersetujui oleh auditi (%)	100.00	98.00	98.00
Indeks Kepuasan Pelanggan (Pegawai Pengawal/Ketua Pegawai Eksekutif) Terhadap Tugas Pengauditan (%)	87.39	80.00	80.00

Aktiviti 1 : *Audit Kewangan*

Fungsi : Menjalankan kerja pengauditan pengesahan Penyata Kewangan selaras dengan piawaian perakaunan yang diterima umum dalam tempoh yang ditetapkan.

Aktiviti 2 : *Audit Prestasi*

Fungsi : Menjalankan pengauditan prestasi di bawah Akta Audit 1957 serta berpandukan kepada The International Standard of Supreme Audit Institutions (ISSAI) untuk menentukan sama ada projek/program/aktiviti dilaksanakan dengan cekap, ekonomi dan berkesan serta mencapai objektif yang telah ditetapkan.

Aktiviti 3 : *Audit Pengurusan Syarikat Kerajaan*

Fungsi : (a) Menjalankan pengauditan terhadap badan lain termasuk syarikat yang telah diwartakan dalam Perintah Audit (Akaun Badan Lain) yang berkuat kuasa di mana pegangan saham oleh Kerajaan/agensi melebihi 50%, menerima geran dan/atau pinjaman dan/atau jaminan daripada Kerajaan/agensi; dan
(b) Melaksanakan pengauditan terhadap badan lain yang menerima wang awam jika Menteri Kewangan berpuas hati bahawa kepentingan awam menghendaki akaun itu diperiksa, disiasat dan diaudit dengan segera.

Aktiviti 4 : *Audit Negeri*

Fungsi : Menjalankan pengauditan penyata kewangan, pengauditan pematuhan, pengauditan prestasi terhadap program/aktiviti Kerajaan Negeri/agensi negeri dan pengauditan terhadap syarikat yang diwartakan dalam Perintah Audit (Akaun Syarikat).

ANGGARAN PERBELANJAAN MENGURUS BAGI TAHUN 2026 MENGIKUT OBJEK AM

<i>Kod (Objek Am)</i>	<i>Jenis Perbelanjaan</i>	<i>Anggaran Tahun 2025</i>	<i>Anggaran Tahun 2026</i>
		<i>RM</i>	<i>RM</i>
10000	Emolumen	135,950,200	148,356,800
20000	Perkhidmatan dan Bekalan	43,487,500	55,303,700
30000	Aset	4,137,500	12,528,500
40000	Pemberian dan Kenaan Bayaran Tetap	160,000	202,000
	JUMLAH ANGGARAN PERBELANJAAN MENGURUS JABATAN AUDIT NEGARA	183,735,200	216,391,000

Pegawai Pengawal : **KETUA AUDIT NEGARA**

Butiran	Program/Aktiviti	Kod (Objek Am)	Anggaran	Anggaran	Bil. Jawatan	
			2025	2026	2025	2026
			RM	RM		
010000	PENGURUSAN		51,006,500	48,284,600		
		10000	22,159,400	21,821,500	<u>356</u>	<u>356</u>
		20000	24,586,300	24,908,800		
		30000	4,137,500	1,352,300		
		40000	123,300	202,000		
	010100 Pengurusan Am		42,298,300	39,253,300		
		10000	18,085,400	17,975,100	300	300
		20000	19,952,100	19,723,900		
		30000	4,137,500	1,352,300		
		40000	123,300	202,000		
	010200 Akademi Audit Negara		8,708,200	9,031,300		
		10000	4,074,000	3,846,400	56	56
		20000	4,634,200	5,184,900		
020000	PENGAUDITAN		130,228,700	138,182,200		
		10000	113,790,800	118,436,800	<u>1,675</u>	<u>1,675</u>
		20000	16,401,200	19,745,400		
		40000	36,700	0		
	020100 Audit Kewangan		20,150,600	20,981,400		
		10000	18,866,700	18,931,800	287	287
		20000	1,270,900	2,049,600		
		40000	13,000	0		
	020200 Audit Prestasi		24,535,100	24,354,300		
		10000	23,173,500	23,361,300	314	314
		20000	1,352,900	993,000		
		40000	8,700	0		
	020300 Audit Pengurusan Syarikat Kerajaan		6,075,000	6,323,000		
		10000	5,543,600	5,633,600	62	62
		20000	531,400	689,400		
	020400 Audit Negeri		79,468,000	86,523,500		
		10000	66,207,000	70,510,100	1,012	1,012
		20000	13,246,000	16,013,400		
		40000	15,000	0		

B.3

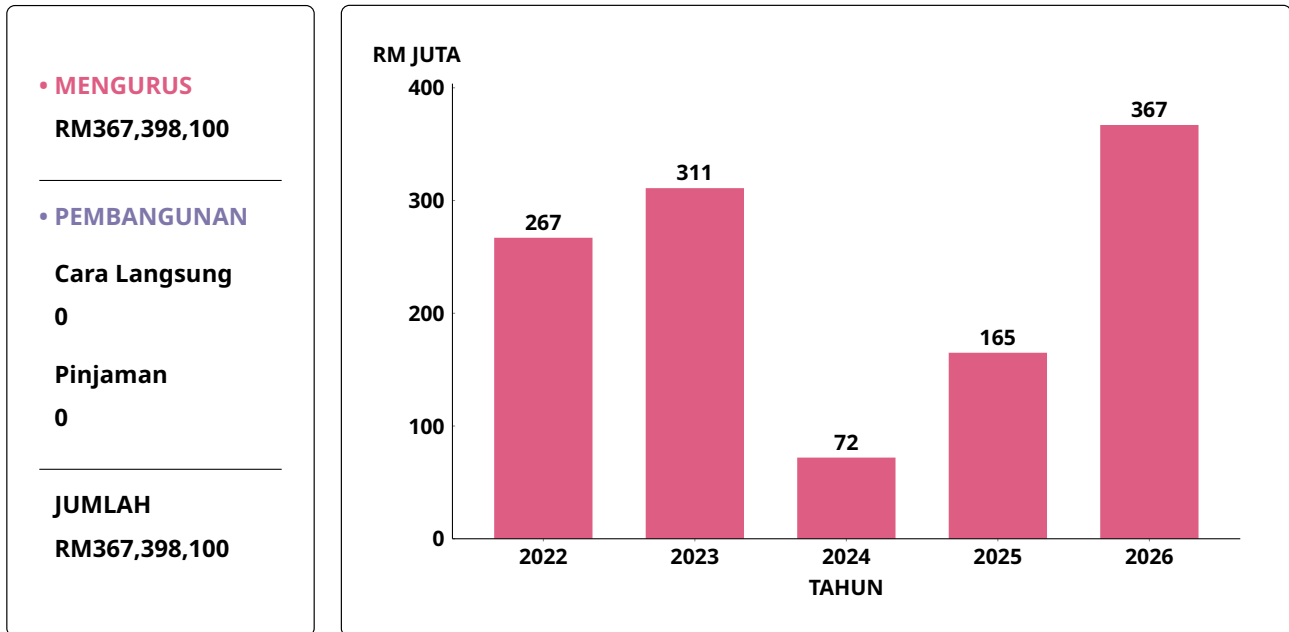
Maksud Bekalan 3 – **JABATAN AUDIT NEGARA**Pegawai Pengawal : **KETUA AUDIT NEGARA**

Butiran	Program/Aktiviti	Kod (Objek Am)	Anggaran	Anggaran	Bil. Jawatan	
			2025	2026	2025	2026
			RM	RM		
030000	PROGRAM KHUSUS		2,500,000	4,373,200		
		20000	2,500,000	4,373,200		
	030100 Bertugas ke Luar Negara		1,500,000	2,557,000		
		20000	1,500,000	2,557,000		
	030200 Emolumen Kakitangan Kontrak		1,000,000	1,816,200		
		20000	1,000,000	1,816,200		
040000	DASAR BARU		0	20,494,400		
		10000	0	8,098,500		
		20000	0	3,615,900		
		30000	0	8,780,000		
	040100 Pelarasan Sistem Saraan Perkhidmatan Awam (SSPA)		0	8,098,500		
		10000	0	8,098,500		
	040200 Perkhidmatan Pembersihan Kawasan Luar dan Dalam Bangunan Pejabat		0	1,540,000		
		20000	0	1,540,000		
	040300 Sewaan Peralatan ICT		0	10,855,900		
		20000	0	2,075,900		
		30000	0	8,780,000		
050000	"ONE-OFF"		0	5,056,600		
		20000	0	2,660,400		
		30000	0	2,396,200		
	050100 Penyelenggaraan dan Pembaikan Bangunan		0	750,400		
		20000	0	550,400		
		30000	0	200,000		
	050200 Perolehan Harta Modal/ Kenderaan/Aset Tak Ketara		0	2,196,200		
		30000	0	2,196,200		
	050300 Sambutan 120 Tahun Jabatan Audit Negara		0	2,110,000		
		20000	0	2,110,000		
JUMLAH ANGGARAN PERBELANJAAN MENURUS			183,735,200	216,391,000	<u>2,031</u>	<u>2,031</u>

Suruhanjaya Pilihan Raya

Maksud Bekalan 4

CARTA PERBELANJAAN SEBENAR (2022 – 2024) DAN PERUNTUKAN (2025 – 2026) BAGI MENGURUS



VISI

Menjadi sebuah institusi demokratik yang cemerlang dan mendapat kepercayaan rakyat.

MISI

Mendukung sistem demokrasi berparlimen dan menjamin hak rakyat untuk memilih wakil mereka dengan mengurus, mengawal selia dan mengendalikan pilihan raya secara bebas dan adil.

PELANGGAN

- (i) Parlimen
- (ii) Dewan Undangan Negeri
- (iii) Pemilih Berdaftar
- (iv) Warganegara
- (v) Pertubuhan Bukan Kerajaan

KERANGKA KEBERHASILAN KEMENTERIAN

PRESTASI OUTCOME KEMENTERIAN

Outcome : *Pengurusan pilihan raya yang berkesan*

Petunjuk Prestasi Utama	2024 (Sebenar)	2025 (Sasaran)	2026 (Sasaran)
Peratusan tahap kesedaran dan kefahaman rakyat terhadap pilihan raya (%)	100.00	70.00	70.00
Peratusan kadar pematuhan pelaksanaan pilihan raya mengikut undang-undang berkuat kuasa (%)	80.00	100.00	100.00

PROGRAM : PILIHAN RAYA

PRESTASI OUTCOME PROGRAM

Outcome 1 : *Warganegara berpengetahuan dan celik demokrasi*

Petunjuk Prestasi Utama	2024 (Sebenar)	2025 (Sasaran)	2026 (Sasaran)
Peratusan pendaftaran pemilih baharu (%)	100.00	100.00	100.00

Outcome 2 : *Tadbir urus pilihan raya yang teratur*

Petunjuk Prestasi Utama	2024 (Sebenar)	2025 (Sasaran)	2026 (Sasaran)
Peratusan penjalanan pilihan raya umum dan kecil mengikut undang-undang berkuat kuasa (%)	100.00	100.00	100.00

Outcome 3 : *Penyampaian perkhidmatan yang berkesan*

Petunjuk Prestasi Utama	2024 (Sebenar)	2025 (Sasaran)	2026 (Sasaran)
Peratusan pencapaian Piagam Pelanggan (%)	80.00	80.00	80.00
Indeks Kepuasan Pelanggan (%)	80.00	80.00	80.00

Aktiviti 1 : *Pengurusan*

Fungsi : Menyedia dan memberi khidmat sokongan dari segi pengurusan personel, kewangan dan bekalan yang mencukupi bagi memastikan dasar dan keputusan Suruhanjaya Pilihan Raya (SPR) dapat dilaksanakan dengan cekap dan berkesan.

Aktiviti 2 : Operasi

- Fungsi :
- (a) Memproses pendaftaran pemilih dan melaksanakan pemerakuan dan pewartaan Daftar Pemilih Tambahan (DPT) 12 kali setahun;
 - (b) Melaksanakan perjalanan pilihan raya umum dan pilihan raya kecil;
 - (c) Menjalankan urusan kajian semula persempadanan bahagian-bahagian pilihan raya Persekutuan dan negeri serta melihat semula pembahagian kawasan pilihan raya dari semasa ke semasa; dan
 - (d) Melaksanakan urusan pemantauan dan penguatkuasaan kempen pilihan raya.

Aktiviti 3 : Strategik

- Fungsi :
- (a) Merancang, membangun dan menyelenggara pangkalan data, sistem aplikasi dan peralatan ICT;
 - (b) Merancang, menggubal dasar baharu dan pengurusan hubungan antarabangsa berkaitan sistem demokrasi serta pilihan raya; dan
 - (c) Menjalankan penyelidikan dan menganalisis data ke arah penambahbaikan proses serta sistem pilihan raya.

Aktiviti 4 : Pejabat Pilihan Raya Negeri

- Fungsi : Melaksana dasar berkaitan urusan pilihan raya yang telah ditetapkan dan menjalankan fungsi utama SPR.

Aktiviti 5 : Akademi Pilihan Raya

- Fungsi : Melaksanakan program pendidikan dan kesedaran kepada pelanggan serta latihan kepada petugas pilihan raya.

ANGGARAN PERBELANJAAN MENGURUS BAGI TAHUN 2026 MENGIKUT OBJEK AM

<i>Kod (Objek Am)</i>	<i>Jenis Perbelanjaan</i>	<i>Anggaran Tahun 2025</i>	<i>Anggaran Tahun 2026</i>
		<i>RM</i>	<i>RM</i>
10000	Emolumen	45,160,100	49,824,300
20000	Perkhidmatan dan Bekalan	103,903,100	285,705,000
30000	Aset	1,095,000	2,985,600
40000	Pemberian dan Kenaan Bayaran Tetap	15,309,600	28,883,200
	JUMLAH ANGGARAN PERBELANJAAN MENGURUS SURUHANJAYA PILIHAN RAYA	<hr/> 165,467,800 <hr/>	<hr/> 367,398,100 <hr/>

Pegawai Pengawal : SETIAUSAHA, SURUHANJAYA PILIHAN RAYA

Butiran	Program/Aktiviti	Kod (Objek Am)	Anggaran	Anggaran	Bil. Jawatan	
			2025	2026	2025	2026
			RM	RM		
010000	PILIHAN RAYA		164,852,800	68,059,300		
		10000	45,160,100	45,462,500	746	746
		20000	103,288,100	19,640,200		
		30000	1,095,000	2,890,200		
		40000	15,309,600	66,400		
	010100 Pengurusan		117,022,100	19,134,600		
		10000	7,340,200	6,550,600	93	93
		20000	94,193,200	12,439,200		
		30000	200,000	100,000		
		40000	15,288,700	44,800		
	010200 Operasi		4,661,200	4,481,600		
		10000	3,798,600	3,746,100	49	49
		20000	862,600	735,500		
	010300 Strategik		8,302,000	8,851,200		
		10000	4,826,100	5,052,100	54	54
		20000	2,580,900	1,008,900		
		30000	895,000	2,790,200		
	010400 Pejabat Pilihan Raya Negeri		32,431,000	33,309,000		
		10000	27,100,100	28,021,800	520	520
		20000	5,310,000	5,265,600		
		40000	20,900	21,600		
	010500 Akademi Pilihan Raya		2,436,500	2,282,900		
		10000	2,095,100	2,091,900	30	30
		20000	341,400	191,000		
020000	PROGRAM KHUSUS		615,000	715,000		
		20000	615,000	715,000		
	020100 Bertugas ke Luar Negara		100,000	200,000		
		20000	100,000	200,000		
	020200 Emolumen Kakitangan Kontrak		515,000	515,000		
		20000	515,000	515,000		

B.4

Maksud Bekalan 4 – SURUHANJAYA PILIHAN RAYA

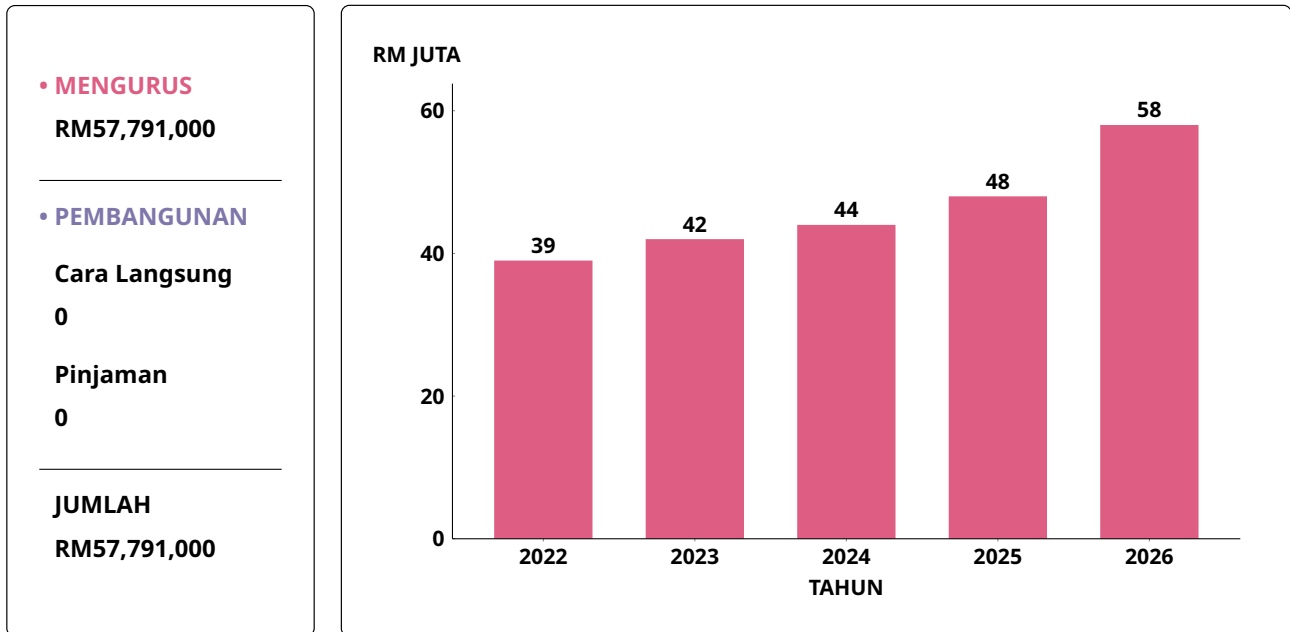
Pegawai Pengawal : SETIAUSAHA, SURUHANJAYA PILIHAN RAYA

Butiran	Program/Aktiviti	Kod (Objek Am)	Anggaran	Anggaran	Bil. Jawatan	
			2025	2026	2025	2026
			RM	RM		
030000	DASAR BARU		0	3,162,900		
		10000	0	3,162,900		
	030100 Pelarasan Sistem Saraan Perkhidmatan Awam (SSPA)		0	3,162,900		
		10000	0	3,162,900		
040000	"ONE-OFF"		0	295,460,900		
		10000	0	1,198,900		
		20000	0	265,349,800		
		30000	0	95,400		
		40000	0	28,816,800		
	040100 Harta Modal		0	95,400		
		30000	0	95,400		
	040200 Pilihan Raya Negeri		0	292,020,300		
		10000	0	1,019,300		
		20000	0	262,184,200		
		40000	0	28,816,800		
	040300 Urusan Kajian Semula Persempadanan Bahagian Pilihan Raya Negeri Sabah dan Sarawak Kali Ke-7		0	3,345,200		
		10000	0	179,600		
		20000	0	3,165,600		
JUMLAH ANGGARAN PERBELANJAAN MENGURUS			165,467,800	367,398,100	746	746

Suruhanjaya Perkhidmatan Awam

Maksud Bekalan 5

CARTA PERBELANJAAN SEBENAR (2022 – 2024) DAN PERUNTUKAN (2025 – 2026) BAGI MENGURUS



VISI

Pihak Berkuasa Melantik yang berintegriti, dinamik dan profesional dalam urusan pelantikan dan perkhidmatan penjawat awam.

MISI

Melantik penjawat awam yang berintegriti dan kompeten melalui penilaian yang holistik dan melaksanakan urusan perkhidmatan penjawat awam secara cekap dan berkesan.

PELANGGAN

- (i) Anggota Perkhidmatan Awam Am Persekutuan
- (ii) Kementerian/Jabatan/Agensi
- (iii) Pemohon Pekerjaan
- (iv) Pentadbiran Kerajaan Negeri Sembilan, Pulau Pinang, Melaka dan Perlis

KERANGKA KEBERHASILAN KEMENTERIAN

PRESTASI OUTCOME KEMENTERIAN

Outcome : *Pelantikan dan urusan perkhidmatan pegawai awam yang berkesan bagi Perkhidmatan Kehakiman dan Perundangan, Perkhidmatan Awam Am Persekutuan, Negeri Sembilan, Pulau Pinang, Melaka dan Perlis*

Petunjuk Prestasi Utama	2024 (Sebenar)	2025 (Sasaran)	2026 (Sasaran)
Peratusan urusan perkhidmatan yang mematuhi peraturan diselesaikan dalam tempoh yang ditetapkan (%)	95.00	100.00	100.00
Peratusan pelantikan pegawai awam dalam tempoh ditetapkan (%)	-	95.00	95.00
Peratusan pelantikan pegawai awam yang menepati kriteria yang ditetapkan (%)	-	95.00	95.00

PROGRAM 1 : PENGURUSAN

PRESTASI OUTCOME PROGRAM

Outcome : *Penyampaian perkhidmatan yang berkesan*

Petunjuk Prestasi Utama	2024 (Sebenar)	2025 (Sasaran)	2026 (Sasaran)
Peratusan pencapaian Piagam Pelanggan (%)	90.00	90.00	100.00
Indeks Kepuasan Pelanggan (%)	90.00	90.00	90.00

Aktiviti 1 : Pengurusan Korporat

Fungsi : Menguruskan hal ehwal perkhidmatan, pengurusan sumber manusia, perhubungan awam, kewangan, perolehan, pengurusan aset, keselamatan dan pentadbiran am Suruhanjaya.

Aktiviti 2 : Dasar dan Perancangan

Fungsi : Merancang dan menyelaraskan pelaksanaan pelan strategik dan kerangka prestasi, isu dasar pengurusan sumber manusia yang berkaitan dengan fungsi Suruhanjaya dan urusan yang berkaitan mesyuarat Parlimen.

Aktiviti 3 : Digital dan Informatik

Fungsi : (a) Mengurus pembangunan dan penyenggaraan sistem aplikasi, portal dan multimedia;
(b) Mentadbir dan mengurus pangkalan data, rangkaian, keselamatan dan perolehan ICT; dan
(c) Menyediakan latihan dan khidmat teknikal.

Aktiviti 4 : *Urus Setia Mesyuarat Suruhanjaya*

- Fungsi : (a) Memastikan khidmat sokongan diberi kepada Suruhanjaya dalam Mesyuarat Suruhanjaya dan hal berkaitan dengan ahli Suruhanjaya; dan
- (b) Menyelaras fungsi bahagian seperti merancang dan mengendali mesyuarat secara keseluruhannya.

PROGRAM 2 : PENGAMBILAN

PRESTASI OUTCOME PROGRAM

Outcome : *Pelantikan pegawai awam yang berintegriti dan kompeten*

Petunjuk Prestasi Utama	2024 (Sebenar)	2025 (Sasaran)	2026 (Sasaran)
Peratusan calon yang berjaya dilantik ke jawatan Kumpulan Pengurusan dan Profesional serta Kumpulan Pelaksana (%)	95.00	95.00	95.00
Peratusan penilaian memenuhi kriteria yang ditetapkan (%)	-	100.00	100.00

Aktiviti : *Urusan Pengambilan*

- Fungsi : (a) Melaksana urusan pengambilan dan pelantikan ke dalam perkhidmatan awam; dan
- (b) Menyediakan infrastruktur dan khidmat sokongan kepada Suruhanjaya dalam melaksanakan urusan pengambilan.

PROGRAM 3 : PERKHIDMATAN

PRESTASI OUTCOME PROGRAM

Outcome : *Pengurusan perkhidmatan dan kawalan tata tertib pegawai awam yang berkesan dan teratur*

Petunjuk Prestasi Utama	2024 (Sebenar)	2025 (Sasaran)	2026 (Sasaran)
Peratusan urusan perkhidmatan yang lengkap mematuhi peraturan dalam tempoh yang ditetapkan (%)	100.00	100.00	100.00
Peratusan urusan kawalan tata tertib yang mematuhi peraturan dalam tempoh yang ditetapkan (%)	-	100.00	100.00
Peratusan urusan kenaikan pangkat yang mematuhi peraturan dalam tempoh yang ditetapkan (%)	-	100.00	100.00

Aktiviti 1 : *Urusan Perkhidmatan*

Fungsi : (a) Menguruskan hal ehwal pengesahan pelantikan, penetapan gaji permulaan, pelanjutan tempoh percubaan, pengesahan dalam perkhidmatan, pemberian taraf berpencen, pertukaran perkhidmatan, pertukaran ke skim perkhidmatan terdahulu, penamatan perkhidmatan dan naziran urusan perkhidmatan; dan

(b) Menguruskan hal ehwal tindakan tatatertib, rayuan tatatertib, kenaikan pangkat dan rayuan kenaikan pangkat.

Aktiviti 2 : *Urus Setia Cawangan Sarawak*

Fungsi : Menguruskan hal ehwal pengambilan dan perkhidmatan bagi calon dan Pegawai Perkhidmatan Awam Am Persekutuan di Sarawak.

Aktiviti 3 : *Urus Setia Cawangan Sabah*

Fungsi : Menguruskan hal ehwal pengambilan dan perkhidmatan bagi calon dan Pegawai Perkhidmatan Awam Am Persekutuan di Sabah.

Aktiviti 4 : *Urus Setia Suruhanjaya Perkhidmatan Kehakiman dan Perundangan*

Fungsi : Memastikan semua urusan yang berkaitan dengan Suruhanjaya Perkhidmatan Kehakiman dan Perundangan berjalan lancar selaras dengan Perkara 138(1) Perlembagaan Persekutuan yang meliputi seluruh Perkhidmatan Kehakiman dan Perundangan.

ANGGARAN PERBELANJAAN MENURUS BAGI TAHUN 2026 MENGIKUT OBJEK AM

<i>Kod (Objek Am)</i>	<i>Jenis Perbelanjaan</i>	<i>Anggaran Tahun 2025</i>	<i>Anggaran Tahun 2026</i>
		<i>RM</i>	<i>RM</i>
10000	Emolumen	28,852,700	34,455,800
20000	Perkhidmatan dan Bekalan	16,143,300	17,540,500
30000	Aset	2,683,900	5,780,900
40000	Pemberian dan Kenaan Bayaran Tetap	75,100	13,800
	JUMLAH ANGGARAN PERBELANJAAN MENURUS SURUHANJAYA PERKHIDMATAN AWAM	47,755,000	57,791,000

B.5

Maksud Bekalan 5 – SURUHANJAYA PERKHIDMATAN AWAM

Pegawai Pengawal : SETIAUSAHA, SURUHANJAYA PERKHIDMATAN AWAM

Butiran	Program/Aktiviti	Kod (Objek Am)	Anggaran	Anggaran	Bil. Jawatan	
			2025	2026	2025	2026
			RM	RM		
010000	PENGURUSAN		25,551,900	27,197,700		
		10000	9,509,700	9,740,800	<u>150</u>	<u>150</u>
		20000	13,364,700	13,350,300		
		30000	2,652,900	4,092,800		
		40000	24,600	13,800		
	010100 Pengurusan Korporat		14,356,300	13,139,800		
		10000	4,743,900	4,910,000	84	84
		20000	9,396,800	8,216,000		
		30000	191,000	0		
		40000	24,600	13,800		
	010200 Dasar dan Perancangan		914,200	1,515,500		
		10000	463,200	476,200	5	5
		20000	451,000	1,039,300		
	010300 Digital dan Informatik		9,309,600	11,519,800		
		10000	3,744,900	3,842,000	54	54
		20000	3,102,800	3,585,000		
		30000	2,461,900	4,092,800		
	010400 Urus Setia Mesyuarat Suruhanjaya		971,800	1,022,600		
		10000	557,700	512,600	7	7
		20000	414,100	510,000		
020000	PENGAMBILAN		10,471,300	11,114,000		
		10000	9,669,300	10,029,000	<u>165</u>	<u>165</u>
		20000	780,000	834,000		
		30000	22,000	251,000		
	020100 Urusan Pengambilan		10,471,300	11,114,000		
		10000	9,669,300	10,029,000	165	165
		20000	780,000	834,000		
		30000	22,000	251,000		

Pegawai Pengawal : SETIAUSAHA, SURUHANJAYA PERKHIDMATAN AWAM

Butiran	Program/Aktiviti	Kod (Objek Am)	Anggaran	Anggaran	Bil. Jawatan	
			2025	2026	2025	2026
			RM	RM		
030000	PERKHIDMATAN		10,471,500	11,539,700		
		10000	9,673,700	9,976,700	161	161
		20000	788,800	1,563,000		
		30000	9,000	0		
030100	Urusan Perkhidmatan		5,683,700	5,847,600		
		10000	5,575,700	5,677,600	92	92
		20000	108,000	170,000		
030200	Urus Setia Cawangan Sarawak		2,168,500	2,205,800		
		10000	1,824,500	1,876,800	31	31
		20000	335,000	329,000		
		30000	9,000	0		
030300	Urus Setia Cawangan Sabah		2,104,100	2,810,000		
		10000	1,827,100	1,966,000	32	32
		20000	277,000	844,000		
030400	Urus Setia Suruhanjaya Perkhidmatan Kehakiman dan Perundangan		515,200	676,300		
		10000	446,400	456,300	6	6
		20000	68,800	220,000		
040000	PROGRAM KHUSUS		1,260,300	1,793,200		
		20000	1,209,800	1,793,200		
		40000	50,500	0		
040100	Bertugas ke Luar Negara		213,000	236,800		
		20000	213,000	236,800		
040200	Emolumen Kakitangan Kontrak		1,047,300	1,556,400		
		20000	996,800	1,556,400		
		40000	50,500	0		
050000	DASAR BARU		0	4,709,300		
		10000	0	4,709,300		
050100	Pelarasan Sistem Saraan Perkhidmatan Awam (SSPA)		0	4,709,300		
		10000	0	4,709,300		

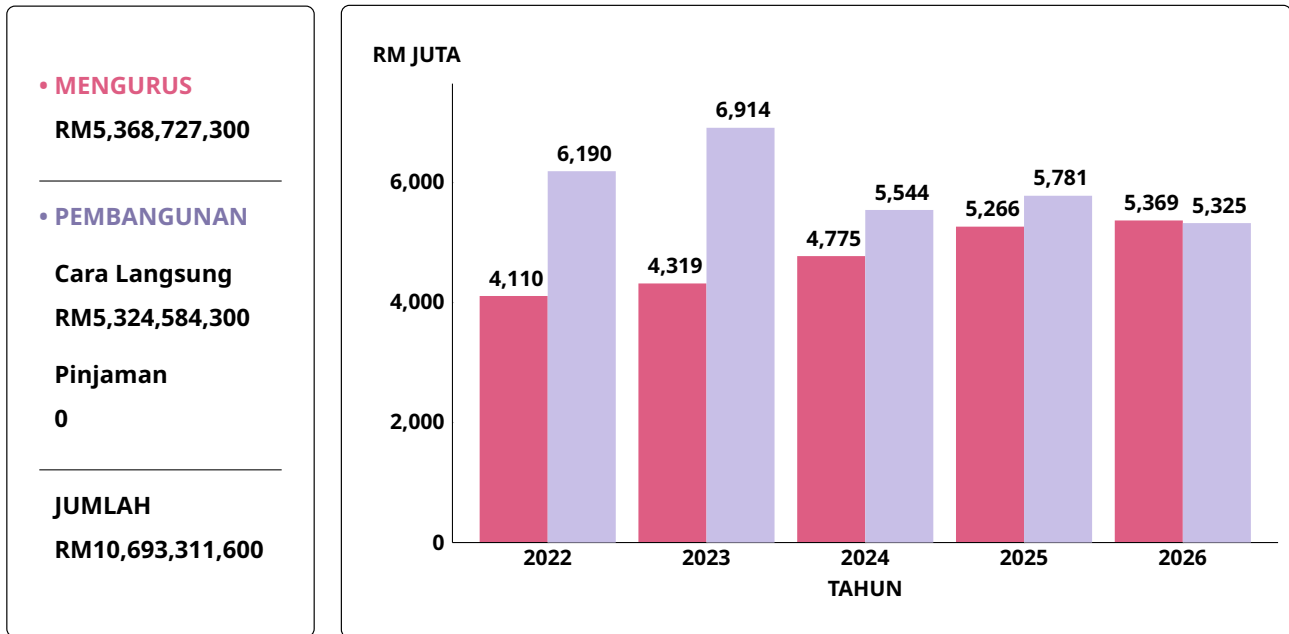
B.5**Maksud Bekalan 5 – SURUHANJAYA PERKHIDMATAN AWAM***Pegawai Pengawal : SETIAUSAHA, SURUHANJAYA PERKHIDMATAN AWAM*

Butiran	Program/Aktiviti	Kod (Objek Am)	Anggaran	Anggaran	Bil. Jawatan	
			2025	2026	2025	2026
			<i>RM</i>	<i>RM</i>		
060000	"ONE-OFF"		0	1,437,100		
		30000	0	1,437,100		
	060100 Perolehan Aset/Harta Modal/Kenderaan		0	1,437,100		
		30000	0	1,437,100		
JUMLAH ANGGARAN PERBELANJAAN MENGURUS			47,755,000	57,791,000	<u>476</u>	<u>476</u>

Jabatan Perdana Menteri

Maksud Bekalan/Pembangunan 6

CARTA PERBELANJAAN SEBENAR (2022 – 2024) DAN PERUNTUKAN (2025 – 2026) BAGI MENGURUS DAN PEMBANGUNAN



VISI

Peneraju penyampaian perkhidmatan yang dinamik dan progresif.

MISI

Memenuhi ekspektasi pelanggan menerusi tadbir urus yang cekap, tepat dan berintegriti.

PELANGGAN

- (i) Seri Paduka Baginda Yang di-Pertuan Agong dan Raja Permaisuri Agong
- (ii) Perdana Menteri, Timbalan Perdana Menteri dan Mantan Perdana Menteri
- (iii) Menteri dan Timbalan Menteri di Jabatan Perdana Menteri (JPM)
- (iv) Kementerian/Jabatan/Agensi
- (v) Orang Awam

KERANGKA KEBERHASILAN KEMENTERIAN

PRESTASI OUTCOME KEMENTERIAN

Outcome : *Pengurusan organisasi dan tadbir urus yang efektif*

Petunjuk Prestasi Utama	2024 (Sebenar)	2025 (Sasaran)	2026 (Sasaran)
Peratusan pelaksanaan fungsi/peranan Jabatan yang komprehensif (%)	100.00	90.00	90.00

PROGRAM 1 : PENGURUSAN

PRESTASI OUTCOME PROGRAM

Outcome : *Penyampaian perkhidmatan yang berkesan*

Petunjuk Prestasi Utama	2024 (Sebenar)	2025 (Sasaran)	2026 (Sasaran)
Peratusan pencapaian Piagam Pelanggan (%)	-	90.00	90.00
Indeks Kepuasan Pelanggan (%)	98.99	90.00	90.00

Aktiviti 1 : *Pentadbiran Am*

Fungsi : Menentukan pengurusan sumber manusia, kewangan, pembangunan, perakaunan dan khidmat pengurusan dilaksanakan mengikut dasar, perundangan/peraturan dan garis panduan semasa yang berkuat kuasa.

Aktiviti 2 : *Bahagian Hal Ehwal Sabah dan Sarawak (BHESS) dan Pejabat Persekutuan*

Fungsi : (a) Menguruskan isu-isu Perjanjian Malaysia 1963 dengan berkesan;
(b) Menjaga hubungan yang kukuh antara Agensi Persekutuan dan Negeri di Sabah dan Sarawak; dan
(c) Menguruskan kuarters dan bangunan gunasama Persekutuan di Sabah dan Sarawak secara berkesan.

Aktiviti 3 : *Bahagian Pengurusan Hartanah (BPH)*

Fungsi : Menguruskan keperluan kuarters, ruang pejabat dan tempat istirahat supaya kondusif dan selesa untuk anggota perkhidmatan awam serta menyelenggara, mengawal selia dan merancang hartanah milik Kerajaan Persekutuan dengan cekap dan berkesan.

Aktiviti 4 : Bahagian Istiadat dan Urusetia Persidangan Antarabangsa (BIUPA)

- Fungsi :
- (a) Merancang, menyelaraskan dan melaksanakan acara-acara rasmi Kerajaan seperti sambutan perayaan Hari Kebangsaan, Ulang Tahun Keputeraan Rasmi Seri Paduka Baginda Yang di-Pertuan Agong, Hari Pahlawan dan acara lain seperti yang ditetapkan oleh Majlis Rasmi Kerajaan;
 - (b) Merancang, menyelaraskan dan melaksanakan acara-acara Lawatan Seri Paduka Baginda Yang di-Pertuan Agong ke negeri-negeri dan ke luar negara serta lawatan pembesar-pembesar luar negara ke Malaysia; dan
 - (c) Memberi khidmat nasihat mengenai protokol dan adat istiadat bagi majlis-majlis utama Kerajaan yang dianjurkan oleh Jawatankuasa Majlis Rasmi Kerajaan dan jabatan-jabatan Kerajaan serta membantu pihak swasta dalam penganjuran majlis-majlis yang dihadiri oleh pembesar-pembesar negara.

Aktiviti 5 : Bahagian Kabinet, Perlembagaan dan Perhubungan Antara Kerajaan (BKPP)

- Fungsi :
- (a) Memberi perkhidmatan keurussetiaan yang cekap, berkualiti dan berkesan ke atas Mesyuarat Jemaah Menteri, Mesyuarat Menteri Besar dan Ketua Menteri serta mesyuarat-mesyuarat yang dipengerusikan oleh Ketua Setiausaha Negara;
 - (b) Memberi perkhidmatan keurussetiaan yang cekap bagi jawatan-jawatan di bawah Perlembagaan Persekutuan dan akta-akta tertentu;
 - (c) Memastikan urusan dan hal ehwal persidangan Dewan Rakyat dan Dewan Negara bagi agensi-agensi di bawah JPM berjalan dengan lancar; dan
 - (d) Memastikan maklumat terperinci Kerajaan diuruskan dengan berhati-hati selaras dengan Akta Rahsia Rasmi 1972 dan Arahan Keselamatan Kerajaan.

Aktiviti 6 : Akademi Kenegaraan Malaysia (AKM)

- Fungsi :
- (a) Sebagai Agensi Pusat dalam mengkoordinasi latihan kenegaraan di Malaysia melibatkan pelbagai agensi yang menjalankan latihan kenegaraan dan kepimpinan di semua peringkat;
 - (b) Menjalinkan kerjasama strategik dan kolaboratif dengan pelbagai agensi berkaitan hal ehwal latihan kenegaraan;
 - (c) Memberikan khidmat nasihat dan runding cara berkaitan latihan kenegaraan;
 - (d) Membangunkan kurikulum dan modul latihan kenegaraan bagi memenuhi keperluan semasa pemegang taruh; dan
 - (e) Membangunkan kepakaran sumber manusia yang kompeten dalam melaksanakan program latihan kenegaraan yang berkualiti tinggi.

PROGRAM 2 : PENYELARASAN PEMBANGUNAN NASIONAL

PRESTASI OUTCOME PROGRAM

Outcome : *Penyelarasan pembangunan nasional yang komprehensif*

Petunjuk Prestasi Utama	2024 (Sebenar)	2025 (Sasaran)	2026 (Sasaran)
Peratusan pelaksanaan program/projek pembangunan mengikut jadual di bawah Rolling Plan semasa Rancangan Malaysia Lima Tahun (%)	95.48	90.00	90.00
Nilai pelaburan projek Public Private Partnership (PPP) (RM bilion)	22.49	7.00	10.00

Aktiviti 1 : *Unit Penyelarasan Pelaksanaan (ICU)*

Fungsi: Menjadi agensi pusat yang unggul dalam penyelarasan dan pemantauan pembangunan negara.

Aktiviti 2 : *Unit Kerjasama Awam Swasta (UKAS)*

Fungsi: (a) Merancang, menyelaras, mengawal dan menilai pelaksanaan projek kerjasama awam swasta; dan
(b) Mengurus dan menilai projek-projek yang memerlukan pembiayaan dana fasilitasi berdasarkan kriteria yang ditetapkan.

PROGRAM 3 : PENGURUSAN KESELAMATAN

PRESTASI OUTCOME PROGRAM

Outcome : *Pengurusan keselamatan negara menyeluruh*

Petunjuk Prestasi Utama	2024 (Sebenar)	2025 (Sasaran)	2026 (Sasaran)
Kedudukan Malaysia dalam Global Peace Index daripada Institute for Economics & Peace	10	19	15
Kedudukan Malaysia dalam Global Cyber Security Index daripada International Telecommunication Union, United Nations	Tier 1	Tier 1	Tier 1
Indeks Keselamatan Kebangsaan	1.47	2.00	2.00

Aktiviti 1 : *Majlis Keselamatan Negara (MKN)*

Fungsi: Menerajui penggubalan dan penyelarasan serta pelaksanaan berkaitan dasar keselamatan negara secara komprehensif, bersepadu dan berkesan.

Aktiviti 2 : Pejabat Ketua Pegawai Keselamatan Kerajaan (CGSO)

- Fungsi :
- (a) Menggubal dasar berkaitan pengurusan Keselamatan Perlindungan bagi menangani sebarang ancaman sabotaj yang boleh menjejaskan fungsi Kerajaan dan kepentingan negara;
 - (b) Memberi kesedaran dan memupuk budaya Keselamatan Perlindungan;
 - (c) Menguatkuasa dan memastikan pematuhan Akta Rahsia Rasmi 1972 dan Arahan Keselamatan (Semakan dan Pindaan 2017);
 - (d) Memastikan pematuhan Keselamatan Perlindungan ICT selaras dengan Arahan Keselamatan (Semakan dan Pindaan 2017) dan peraturan-peraturan yang sedang berkuat kuasa; dan
 - (e) Pengurusan dasar keselamatan peribadi pegawai awam dan pihak swasta berkaitan bagi melindungi aset dan Sasaran Penting Negara.

Aktiviti 3 : Bahagian Penyelidikan

- Fungsi : Membantu meningkatkan keselamatan dan kesejahteraan negara, memperkasa kedaulatan negara serta memelihara dan memartabatkan imej negara di persada antarabangsa.

Aktiviti 4 : Angkatan Pertahanan Awam Malaysia (APM)

- Fungsi :
- (a) Melaksanakan langkah-langkah pengurusan bencana dan khidmat kemanusiaan yang diperlukan bagi melindungi nyawa serta harta benda sebelum, semasa dan selepas berlakunya insiden seperti peperangan, ancaman keselamatan, kecemasan, bencana alam, darurat atau pandemik;
 - (b) Bertanggungjawab melatih serta memastikan rakyat sentiasa berada dalam keadaan siap siaga menghadapi situasi-situasi kecemasan, bencana, krisis serta apa jua yang dimaksudkan dengan perkara yang berkaitan dengan pertahanan awam; dan
 - (c) Memastikan semua komponen Angkatan Pertahanan Awam Malaysia sentiasa berada pada tahap kesiapsiagaan yang tinggi dalam menghadapi sebarang ancaman terhadap keselamatan negara dan kesejahteraan rakyat.

Aktiviti 5 : Agensi Pengurusan Bencana Negara (NADMA)

- Fungsi : Meningkatkan tahap kecekapan jentera pengurusan dan pengurangan risiko bencana negara.

PROGRAM 4 : PENGURUSAN KEHAKIMAN DAN PERUNDANGAN

PRESTASI OUTCOME PROGRAM

Outcome : *Penyampaian perkhidmatan kehakiman dan perundangan yang berkesan*

Petunjuk Prestasi Utama	2024 (Sebenar)	2025 (Sasaran)	2026 (Sasaran)
Peratusan penyelesaian kes dalam tempoh yang ditetapkan (%)	100.00	90.00	90.00
Peratusan keberkesanan program latihan berkaitan perundangan dan kehakiman (%)	94.11	90.00	90.00

Aktiviti 1 : *Bahagian Hal Ehwal Undang-Undang (BHEUU)*

Fungsi : (a) Menyelaras penggubalan dasar (termasuk pindaan, pemansuhan dan pembaharuan undang-undang) secara cekap, teratur dan berkesan; dan
(b) Memastikan perancangan, pelaksanaan dan pemantauan projek pembangunan fizikal mahkamah baharu dan prasarana ICT bagi meningkatkan kualiti penyampaian sistem pentadbiran perundangan negara.

Aktiviti 2 : *Pejabat Ketua Pendaftar Mahkamah Persekutuan (PKPMP)*

Fungsi : (a) Memastikan urusan kehakiman dan pentadbiran kehakiman dilaksanakan dengan cekap, telus dan adil serta dihormati dan diyakini oleh semua pihak serta mengikut kuasa yang diperuntukkan dalam undang-undang negara; dan
(b) Memelihara kebebasan kehakiman dalam mentafsir undang-undang yang diluluskan oleh Badan Perundangan.

Aktiviti 3 : *Jabatan Kehakiman Syariah Malaysia (JKSM)*

Fungsi : (a) Menggubal dasar dan strategi untuk mempertingkatkan prestasi Mahkamah Syariah negeri-negeri;
(b) Menyelesaikan kes-kes Mahkamah Rayuan Syariah dalam tempoh enam (6) bulan selepas didaftarkan di JKSM bagi negeri yang menggunakan perkhidmatan Hakim Rayuan JKSM; dan
(c) Menyelaras pemakaian arahan amalan kepada pegawai syariah di JKSM, negeri-negeri dan agensi-agensi lain yang berkaitan.

Aktiviti 4 : *Mahkamah Syariah Wilayah Persekutuan (MSWP)*

Fungsi : Melaksana sistem keadilan Islam yang adil dan cekap berlandaskan hukum syarak dan undang-undang negara.

Aktiviti 5 : Bahagian Perlindungan

Fungsi : Menyedia program perlindungan saksi secara profesional, berintegriti dan komited berdasarkan undang-undang, masyarakat dan negara.

Aktiviti 6 : Lembaga Penasihat

Fungsi :

- (a) Mempertimbang representasi Orang Tahanan di bawah undang-undang pencegahan dan membuat syor kepada Seri Paduka Baginda Yang di-Pertuan Agong dalam masa tiga (3) bulan dari tarikh penerimaan representasi Orang Tahanan atau dalam suatu tempoh lebih lama yang dibenarkan oleh Yang di-Pertuan Agong;
- (b) Mengkaji semula kes tahanan, Pelanjutan Perintah Tahanan, Penggantungan Perintah Tahanan, Penggantungan Pelanjutan Perintah Tahanan, Perintah Sekatan dan Pelanjutan Perintah Sekatan mengikut masa yang diperuntukkan oleh undang-undang yang berkaitan; dan
- (c) Mengemuka laporan bertulis mengenai pendapat Lembaga Penasihat kepada Menteri Dalam Negeri sama ada Perintah Tahanan atau Perintah Sekatan itu diteruskan atau dihentikan.

Aktiviti 7 : Jabatan Pendakwaan Syariah Malaysia (JPSM)

Fungsi :

- (a) Menjalankan proses pendakwaan yang telus, bebas dan berintegriti ke atas pelaku-pelaku kesalahan jenayah Syariah di Mahkamah Syariah di dalam Wilayah Persekutuan berdasarkan bidang kuasa dan peruntukan undang-undang Syariah di bawah akta yang diguna pakai di Wilayah Persekutuan; dan
- (b) Menjalankan aktiviti penyelidikan dan pembangunan kompetensi pendakwa syarie.

Aktiviti 8 : Akademi Perundangan Negara (APN)

Fungsi : Meningkatkan pengetahuan dan kemahiran pegawai perkhidmatan awam, badan berkanun dan Pihak Berkuasa Tempatan (PBT) yang terlibat dalam bidang kehakiman dan perundangan bagi mewujudkan perkhidmatan yang adil, cekap dan berkesan melalui latihan yang sistematik dan terancang.

Aktiviti 9 : Suruhanjaya Pelantikan Kehakiman (SPK)

Fungsi : Melaksanakan fungsi pengurusan pemilihan bagi pelantikan dan pengukuhan profesionalisme hakim-hakim mahkamah atasan dengan cekap, berkesan dan teratur.

PROGRAM 5 : KEMAJUAN ISLAM

PRESTASI OUTCOME PROGRAM

Outcome : *Pengurusan dan pembangunan Hal Ehwal Islam yang inklusif dan berkesan*

Petunjuk Prestasi Utama	2024 (Sebenar)	2025 (Sasaran)	2026 (Sasaran)
Peratusan pencapaian perkhidmatan Hal Ehwal Islam yang berteraskan Maqasid Syariah (%)	100.00	100.00	100.00
Peratusan pembangunan modal insan yang inklusif dan seimbang (%)	100.00	100.00	100.00

Aktiviti 1 : *Jabatan Kemajuan Islam Malaysia (JAKIM)*

Fungsi : (a) Memperkasakan penggubalan dan penyeragaman undang-undang syarak di Malaysia;
(b) Mengukuhkan penyelarasan pentadbiran Islam di seluruh negara; dan
(c) Memantapkan penyelarasan dan pembangunan pendidikan Islam di peringkat negeri dan Persekutuan.

Aktiviti 2 : *Majlis Agama Islam Wilayah Persekutuan (MAIWP)*

Fungsi : (a) Membentuk dan mewujudkan sebuah masyarakat Islam yang dinamik dan progresif yang sentiasa mencari redha Allah;
(b) Memupuk keimanan dan mengukuhkan ukhuwah Islamiah dalam kalangan orang-orang Islam di Wilayah Persekutuan khususnya dan Malaysia amnya bagi mencapai perpaduan ummah;
(c) Memperbanyakkan usaha-usaha kebajikan dan mencegah kemungkaran dalam masyarakat Islam; dan
(d) Melaksanakan usaha-usaha menambah harta MAIWP melalui pelaburan dan usaha halal yang lain bagi faedah umat.

Aktiviti 3 : *Jabatan Agama Islam Wilayah Persekutuan (JAWI)*

Fungsi : Mengurus hal ehwal Islam di Wilayah Persekutuan dan mencegah jenayah syariah di sekitar Wilayah Persekutuan (Kuala Lumpur, Putrajaya dan Labuan).

Aktiviti 4 : Pejabat Mufti Wilayah Persekutuan

- Fungsi :
- (a) Membantu dan menasihati Seri Paduka Baginda Yang di-Pertuan Agong dan Kerajaan Persekutuan berkaitan dengan hukum syarak;
 - (b) Mengkaji dan mengeluarkan fatwa terhadap isu yang memerlukan penjelasan hukum syarak;
 - (c) Mengeluarkan tauliah mengajar agama Islam di Wilayah Persekutuan;
 - (d) Memberi khidmat nasihat dan perkhidmatan dalam hal-hal berkaitan akidah, syariah dan akhlak; dan
 - (e) Menjalankan penyelidikan dalam pembangunan fatwa.

PROGRAM 6 : PENGURUSAN INTEGRITI

PRESTASI OUTCOME PROGRAM

Outcome : *Pengurusan aduan dan integriti yang berkesan*

Petunjuk Prestasi Utama	2024 (Sebenar)	2025 (Sasaran)	2026 (Sasaran)
Peratusan peningkatan tahap integriti sektor awam dan masyarakat (%)	100.00	95.00	95.00
Peratusan kadar penyelesaian keseluruhan aduan agensi Kerajaan (%)	92.00	80.00	80.00

Aktiviti 1 : Biro Pengaduan Awam (BPA)

- Fungsi :
- (a) Menerima dan menguruskan aduan awam dengan cekap;
 - (b) Memastikan aduan awam diuruskan oleh agensi dengan terbuka, bertanggungjawab, beretika dan efisien;
 - (c) Memberikan cadangan penambahbaikan prosedur dan amalan terbaik;
 - (d) Memperkenalkan pembaharuan dan inovasi pengurusan aduan awam; dan
 - (e) Meningkatkan kepercayaan rakyat terhadap penyampaian perkhidmatan awam.

Aktiviti 2 : Suruhanjaya Integriti Agensi Penguatkuasaan (SIAP)

- Fungsi :
- (a) Menerima aduan daripada orang ramai serta menyasiat, mengesahkan dan mengadakan pendengaran berkaitan salah laku atau pelanggaran tatacara oleh pegawai atau agensi penguatkuasaan;
 - (b) Merumuskan mekanisme untuk mengesan, menyasiat dan mencegah salah laku pegawai penguat kuasa demi melindungi kepentingan awam;
 - (c) Menjalankan pengauditan, pemantauan serta lawatan ke premis agensi penguatkuasaan bagi menilai operasi dan tatacara serta membuat syor penambahbaikan;
 - (d) Menggalakkan kesedaran, pendidikan dan penambahbaikan berkaitan integriti serta mengurangkan salah laku dalam kalangan pegawai penguat kuasa; dan
 - (e) Memberi nasihat, membantu merangka undang-undang dan mengesyorkan langkah pentadbiran bagi meningkatkan integriti dan tadbir urus agensi penguatkuasaan.

Aktiviti 3 : Institut Integriti Malaysia (IIM)

- Fungsi : IIM bertanggungjawab membangunkan kompetensi dan kapasiti semua sektor awam dan swasta dalam aspek tadbir urus, integriti dan antirasuah menerusi penawaran perkhidmatan konsultasi, instrumen dan program latihan.

PROGRAM 7 : PENGURUSAN WILAYAH PERSEKUTUAN

PRESTASI OUTCOME PROGRAM

Outcome : *Pembangunan fizikal, ekonomi dan komuniti Wilayah Persekutuan yang mampan*

Petunjuk Prestasi Utama	2024 (Sebenar)	2025 (Sasaran)	2026 (Sasaran)
Indeks Kemampanan Bandar (MurniNet) (%)	94.19	80.00	80.00
Sumbangan Wilayah Persekutuan kepada KDNK (%)	16.40	15.00	15.00

Aktiviti 1 : Jabatan Wilayah Persekutuan (JWP)

- Fungsi :
- (a) Merancang menyelaraskan, melaksanakan, memantau dan menetapkan dasar-dasar bagi kemajuan dan pembangunan Wilayah Persekutuan Kuala Lumpur, Putrajaya dan Labuan dan kawasan pembangunan Kampong Bharu;
 - (b) Merancang, menyelaraskan, melaksanakan dan memantau dasar-dasar mengenai Kerajaan Tempatan dan perancangan bagi Wilayah Persekutuan Kuala Lumpur, Putrajaya dan Labuan dan kawasan pembangunan Kampong Bharu; dan
 - (c) Dasar-dasar mengenai hal ehwal bandar raya Kuala Lumpur, bandar Putrajaya dan bandar Labuan.

Aktiviti 2 : Dewan Bandaraya Kuala Lumpur (DBKL)

Fungsi : Menyelenggara infrastruktur dan kemudahan awam termasuk jalan utama, parit induk, dewan, pusat komuniti, kompleks sukan, kemudahan rekreasi serta taman awam untuk memberi keselesaan, kesejahteraan dan keselamatan kepada warga kota.

Aktiviti 3 : Perbadanan Putrajaya (PPj)

Fungsi : Menyelenggara infrastruktur dan kemudahan awam termasuk jalan, dewan, pusat komuniti, kompleks sukan, laluan pejalan kaki dan kemudahan rekreasi serta taman awam agar dapat memberi keselesaan, kesejahteraan dan keselamatan kepada pengguna bagi menjadikan Wilayah Persekutuan Putrajaya sebagai destinasi pelancongan yang menarik.

Aktiviti 4 : Perbadanan Labuan (PL)

- Fungsi :
- (a) Merancang dan memajukan Wilayah Persekutuan Labuan sebagai destinasi pelancongan, kawasan bebas duti dan pusat perdagangan;
 - (b) Memajukan, merangsang, memudahkan dan mengusahakan pembangunan ekonomi dan sosial dalam Wilayah Persekutuan Labuan (termasuk yang dijalankan oleh agensi-agensi Kerajaan dalam Wilayah Persekutuan Labuan);
 - (c) Memajukan, merangsang dan mengusahakan perkembangan kesenian, kebudayaan, sukan dan aktiviti rekreasi dalam Wilayah Persekutuan Labuan;
 - (d) Memajukan, merangsang, memudahkan dan mengusahakan pembangunan pelancongan dan infrastruktur serta pembangunan tempat tinggal, pertanian dan komersial dalam Wilayah Persekutuan Labuan; dan
 - (e) Melaksanakan segala fungsi Kerajaan Tempatan dalam Wilayah Persekutuan Labuan.

Aktiviti 5 : Majlis Sukan Wilayah Persekutuan

- Fungsi :
- (a) Mengenal pasti, melatih dan melahirkan atlet kebangsaan Wilayah Persekutuan;
 - (b) Melantik jurulatih bertauliah bagi sukan yang dipertandingkan dalam Sukan Malaysia (SUKMA); dan
 - (c) Memastikan kontinjen Wilayah Persekutuan berada pada kedudukan lima (5) terbaik dalam SUKMA.

Aktiviti 6 : Perbadanan Pembangunan Kampong Bharu (PKB)

- Fungsi :
- (a) Menjadi pemudah cara bagi kawasan Kampong Bharu;
 - (b) Menyedia inisiatif perkhidmatan pembangunan dan khidmat nasihat bagi mengekalkan warisan, budaya Melayu dan kemuliaan Islam; dan
 - (c) Memacu, merancang dan menggalakkan aktiviti pertumbuhan ekonomi serta komersial di Kampong Bharu.

Aktiviti 7 : Pejabat Tanah dan Galian Wilayah Persekutuan (PTGWP)

- Fungsi :
- (a) Mewujudkan sistem pengurusan pentadbiran tanah dan galian yang cemerlang selaras dengan keperluan perundangan dan dasar pembangunan negara; dan
 - (b) Meningkatkan jalinan kerjasama antara pelbagai sektor di Wilayah Persekutuan.

ANGGARAN PERBELANJAAN MENGRUS BAGI TAHUN 2026 MENGIKUT OBJEK AM

<i>Kod (Objek Am)</i>	<i>Jenis Perbelanjaan</i>	<i>Anggaran Tahun 2025</i>	<i>Anggaran Tahun 2026</i>
		<i>RM</i>	<i>RM</i>
10000	Emolumen	1,254,041,700	1,363,097,800
20000	Perkhidmatan dan Bekalan	1,735,435,900	1,851,396,100
30000	Aset	65,615,800	64,576,600
40000	Pemberian dan Kenaan Bayaran Tetap	2,207,144,900	2,084,831,600
50000	Perbelanjaan-perbelanjaan Lain	3,519,900	4,825,200
JUMLAH ANGGARAN PERBELANJAAN MENGURUS		5,265,758,200	5,368,727,300

ANGGARAN PERBELANJAAN PEMBANGUNAN BAGI TAHUN 2026 MENGIKUT OBJEK AM

<i>Kod (Objek Am)</i>	<i>Jenis Perbelanjaan</i>	<i>Anggaran Tahun 2025</i>	<i>Anggaran Tahun 2026</i>
		<i>RM</i>	<i>RM</i>
20000	Perkhidmatan dan Bekalan	1,731,124,200	1,380,790,900
30000	Aset	2,147,891,000	1,403,731,400
40000	Pemberian dan Kenaan Bayaran Tetap	1,902,159,700	2,540,062,000
JUMLAH ANGGARAN PERBELANJAAN PEMBANGUNAN		5,781,174,900	5,324,584,300

RINGKASAN

Anggaran Perbelanjaan Mengurus	5,265,758,200	5,368,727,300
Anggaran Perbelanjaan Pembangunan (Cara Langsung)	5,781,174,900	5,324,584,300
JUMLAH ANGGARAN PERBELANJAAN JABATAN PERDANA MENTERI	11,046,933,100	10,693,311,600

B.6

Maksud Bekalan 6 – JABATAN PERDANA MENTERI

Pegawai Pengawal : KETUA SETIAUSAHA NEGARA

Butiran	Program/Aktiviti	Kod (Objek Am)	Anggaran	Anggaran	Bil. Jawatan	
			2025	2026	2025	2026
			RM	RM		
010000	PENGURUSAN		697,068,400	769,590,100		
		10000	176,496,500	201,341,700	<u>3,250</u>	<u>3,250</u>
		20000	418,803,000	552,095,800		
		30000	23,390,500	4,860,800		
		40000	77,978,400	10,720,800		
		50000	400,000	571,000		
010100	Pentadbiran Am		476,396,700	550,239,600		
		10000	107,907,500	130,776,000	2,130	2,130
		20000	273,999,000	408,928,600		
		30000	17,500,000	1,985,000		
		40000	76,990,200	8,350,000		
		50000	0	200,000		
010200	Bahagian Hal Ehwal Sabah dan Sarawak (BHES) dan Pejabat Persekutuan		18,718,000	17,670,700		
		10000	9,150,000	8,540,700	107	107
		20000	8,818,000	8,720,000		
		30000	750,000	410,000		
010300	Bahagian Pengurusan Hartanah (BPH)		89,216,900	83,919,000		
		10000	23,072,400	24,502,400	410	410
		20000	63,232,000	58,722,000		
		30000	2,463,000	316,200		
		40000	49,500	7,400		
		50000	400,000	371,000		
010400	Bahagian Istiadat dan Urusetia Persidangan Antarabangsa (BIUPA)		16,280,700	15,061,300		
		10000	7,977,000	8,047,900	127	127
		20000	8,300,000	6,797,200		
		30000	1,500	214,000		
		40000	2,200	2,200		
010500	Bahagian Kabinet, Perlembagaan dan Perhubungan Antara Kerajaan (BKPP)		15,724,500	14,837,800		
		10000	9,193,000	9,742,500	114	114
		20000	4,349,000	4,329,500		
		30000	2,176,000	754,600		
		40000	6,500	11,200		

Butiran	Program/Aktiviti	Kod (Objek Am)	Anggaran	Anggaran	Bil. Jawatan	
			2025	2026	2025	2026
			RM	RM		
	010600	Akademi Kenegaraan Malaysia (AKM)	80,731,600	87,861,700		
		10000	19,196,600	19,732,200	362	362
		20000	60,105,000	64,598,500		
		30000	500,000	1,181,000		
		40000	930,000	2,350,000		
020000	PENYELARASAN PEMBANGUNAN NASIONAL		815,736,500	770,801,900		
		10000	106,105,000	118,462,300	<u>1,642</u>	<u>1,642</u>
		20000	54,835,000	64,185,000		
		30000	8,200,000	10,548,000		
		40000	646,596,500	577,606,500		
		50000	0	100		
	020100	Unit Penyelarasan Pelaksanaan (ICU)	797,070,000	751,605,400		
		10000	90,500,000	102,117,900	1,484	1,484
		20000	51,980,000	61,488,500		
		30000	8,000,000	10,399,000		
		40000	646,590,000	577,600,000		
	020200	Unit Kerjasama Awam Swasta (UKAS)	18,666,500	19,196,500		
		10000	15,605,000	16,344,400	158	158
		20000	2,855,000	2,696,500		
		30000	200,000	149,000		
		40000	6,500	6,500		
		50000	0	100		
030000	PENGURUSAN KESELAMATAN		467,977,100	472,696,100		
		10000	232,662,300	232,253,500	<u>2,996</u>	<u>2,996</u>
		20000	219,685,000	232,592,400		
		30000	13,950,400	5,857,000		
		40000	1,550,400	1,789,200		
		50000	129,000	204,000		
	030100	Majlis Keselamatan Negara (MKN)	92,796,300	83,203,500		
		10000	56,107,300	58,275,000	869	869
		20000	34,665,000	22,361,500		
		30000	1,170,000	1,663,000		
		40000	850,000	900,000		
		50000	4,000	4,000		

B.6

Maksud Bekalan 6 – JABATAN PERDANA MENTERI

Pegawai Pengawal : KETUA SETIAUSAHA NEGARA

Butiran	Program/Aktiviti	Kod (Objek Am)	Anggaran	Anggaran	Bil. Jawatan	
			2025	2026	2025	2026
			RM	RM		
030200	Pejabat Ketua Pegawai Keselamatan Kerajaan (CGSO)		37,210,800	48,884,100		
		10000	23,350,000	24,337,000	401	401
		20000	13,800,000	23,673,100		
		30000	50,000	866,000		
		40000	10,800	8,000		
030300	Bahagian Penyelidikan		90,790,000	88,313,600		
		10000	60,070,000	57,392,600		
		20000	30,270,000	30,465,800		
		30000	330,400	365,000		
		40000	24,600	20,200		
		50000	95,000	70,000		
030400	Angkatan Pertahanan Awam Malaysia (APM)		212,660,000	211,547,300		
		10000	73,500,000	69,415,300	1,483	1,483
		20000	126,800,000	139,572,000		
		30000	12,300,000	2,500,000		
		40000	30,000	30,000		
		50000	30,000	30,000		
030500	Agensi Pengurusan Bencana Negara (NADMA)		34,520,000	40,747,600		
		10000	19,635,000	22,833,600	243	243
		20000	14,150,000	16,520,000		
		30000	100,000	463,000		
		40000	635,000	831,000		
		50000	0	100,000		
040000	PENGURUSAN KEHAKIMAN DAN PERUNDANGAN		960,311,900	968,817,500		
		10000	488,869,800	490,609,200	8,428	8,428
		20000	410,607,800	410,321,900		
		30000	14,423,500	17,576,800		
		40000	43,419,900	46,259,600		
		50000	2,990,900	4,050,000		
040100	Bahagian Hal Ehwal Undang-Undang (BHEUU)		196,413,000	208,105,800		
		10000	105,869,000	109,679,000	1,824	1,824
		20000	47,287,000	49,114,500		
		30000	400,000	3,324,000		
		40000	42,856,100	45,988,300		
		50000	900	0		

Pegawai Pengawal : KETUA SETIAUSAHA NEGARA

Butiran	Program/Aktiviti	Kod (Objek Am)	Anggaran	Anggaran	Bil. Jawatan	
			2025	2026	2025	2026
			RM	RM		
040200	Pejabat Ketua Pendaftar Mahkamah Persekutuan (PKPMP)		622,037,800	610,239,300		
		10000	307,500,000	301,615,300	5,518	5,518
		20000	298,917,800	292,022,200		
		30000	12,400,000	12,321,800		
		40000	230,000	230,000		
		50000	2,990,000	4,050,000		
040300	Jabatan Kehakiman Syariah Malaysia (JKSM)		79,310,500	87,086,600		
		10000	41,574,000	44,942,100	606	606
		20000	36,421,000	40,935,500		
		30000	1,300,000	1,186,000		
		40000	15,500	23,000		
040400	Mahkamah Syariah Wilayah Persekutuan (MSWP)		27,345,300	28,200,300		
		10000	12,000,000	12,225,500	204	204
		20000	15,328,000	15,548,500		
		30000	0	409,000		
		40000	17,300	17,300		
040500	Bahagian Perlindungan		8,232,900	7,724,900		
		10000	5,629,900	5,842,900	83	83
		20000	2,205,000	1,852,000		
		30000	98,000	30,000		
		40000	300,000	0		
040600	Lembaga Penasihat		5,335,300	5,237,900		
		10000	3,904,800	3,823,500	38	38
		20000	1,430,500	1,414,400		
040700	Jabatan Pendakwaan Syariah Malaysia (JPSM)		3,566,200	3,650,700		
		10000	2,716,200	2,824,300	36	36
		20000	850,000	826,400		
040800	Akademi Perundangan Negara (APN)		14,902,400	14,632,800		
		10000	7,734,900	7,745,300	102	102
		20000	7,016,000	6,686,500		
		30000	150,500	200,000		
		40000	1,000	1,000		

B.6

Maksud Bekalan 6 – JABATAN PERDANA MENTERI

Pegawai Pengawal : KETUA SETIAUSAHA NEGARA

Butiran	Program/Aktiviti	Kod (Objek Am)	Anggaran	Anggaran	Bil. Jawatan	
			2025	2026	2025	2026
			RM	RM		
	040900 Suruhanjaya Pelantikan Kehakiman (SPK)		3,168,500	3,939,200		
		10000	1,941,000	1,911,300	17	17
		20000	1,152,500	1,921,900		
		30000	75,000	106,000		
050000	KEMAJUAN ISLAM		1,386,898,700	1,367,361,300		
		10000	196,073,000	200,081,800	<u>3,631</u>	<u>3,631</u>
		20000	213,489,600	205,134,600		
		30000	1,151,000	2,245,100		
		40000	976,185,100	959,899,800		
	050100 Jabatan Kemajuan Islam Malaysia (JAKIM)		1,171,257,100	1,155,513,500		
		10000	92,189,000	90,512,900	1,459	1,459
		20000	149,664,600	150,266,500		
		30000	796,000	1,633,100		
		40000	928,607,500	913,101,000		
	050200 Majlis Agama Islam Wilayah Persekutuan (MAIWP)		44,833,000	45,000,000		
		40000	44,833,000	45,000,000		
	050300 Jabatan Agama Islam Wilayah Persekutuan (JAWI)		161,575,600	159,347,200		
		10000	100,351,000	106,237,700	2,126	2,126
		20000	58,525,000	51,166,700		
		30000	115,000	344,000		
		40000	2,584,600	1,598,800		
	050400 Pejabat Mufti Wilayah Persekutuan		9,233,000	7,500,600		
		10000	3,533,000	3,331,200	46	46
		20000	5,300,000	3,701,400		
		30000	240,000	268,000		
		40000	160,000	200,000		

Butiran	Program/Aktiviti	Kod (Objek Am)	Anggaran	Anggaran	Bil. Jawatan	
			2025	2026	2025	2026
			RM	RM		
060000	PENGURUSAN INTEGRITI		46,306,600	46,483,700		
		10000	12,472,000	12,754,800	<u>180</u>	<u>180</u>
		20000	4,740,000	4,629,600		
		30000	200,000	200,000		
		40000	28,894,600	28,899,300		
060100	Biro Pengaduan Awam (BPA)		17,360,800	17,602,900		
		10000	12,407,000	12,754,800	180	180
		20000	4,740,000	4,629,600		
		30000	200,000	200,000		
		40000	13,800	18,500		
060200	Suruhanjaya Integriti Agensi Penguatkuasaan (SIAP)		9,465,000	9,400,000		
		10000	65,000	0		
		40000	9,400,000	9,400,000		
060300	Institut Integriti Malaysia (IIM)		19,480,800	19,480,800		
		40000	19,480,800	19,480,800		
070000	PENGURUSAN WILAYAH PERSEKUTUAN		282,735,200	294,259,300		
		10000	38,930,100	36,964,500	<u>583</u>	<u>583</u>
		20000	33,537,700	32,239,400		
		30000	947,400	1,098,900		
		40000	209,320,000	223,956,400		
		50000	0	100		
070100	Jabatan Wilayah Persekutuan (JWP)		73,486,200	70,974,900		
		10000	22,728,000	22,203,600	282	282
		20000	28,469,700	26,857,900		
		30000	883,400	1,028,900		
		40000	21,405,100	20,884,500		
070200	Dewan Bandaraya Kuala Lumpur (DBKL)		30,000,000	40,000,000		
		40000	30,000,000	40,000,000		
070300	Perbadanan Putrajaya (PPj)		93,500,000	100,000,000		
		40000	93,500,000	100,000,000		
070400	Perbadanan Labuan (PL)		45,636,000	43,000,000		
		40000	45,636,000	43,000,000		

B.6

Maksud Bekalan 6 – JABATAN PERDANA MENTERI

Pegawai Pengawal : KETUA SETIAUSAHA NEGARA

Butiran	Program/Aktiviti	Kod (Objek Am)	Anggaran	Anggaran	Bil. Jawatan	
			2025	2026	2025	2026
			RM	RM		
070500	Majlis Sukan Wilayah Persekutuan		13,581,300	15,068,000		
		40000	13,581,300	15,068,000		
070600	Perbadanan Pembangunan Kampung Baru (PKB)		5,193,700	5,000,000		
		40000	5,193,700	5,000,000		
070700	Pejabat Tanah dan Galian Wilayah Persekutuan (PTGWP)		21,338,000	20,216,400		
		10000	16,202,100	14,760,900	301	301
		20000	5,068,000	5,381,500		
		30000	64,000	70,000		
		40000	3,900	3,900		
		50000	0	100		
080000	PROGRAM KHUSUS		608,723,800	576,547,400		
		10000	2,433,000	0		
		20000	379,737,800	350,197,400		
		30000	3,353,000	650,000		
		40000	223,200,000	225,700,000		
080100	Bertugas ke Luar Negara		9,925,000	12,092,000		
		20000	9,925,000	12,092,000		
080200	Emolumen Kakitangan Kontrak		311,181,800	315,503,400		
		20000	311,181,800	315,503,400		
080300	Jawatankuasa Pasukan Petugas Khas BHEUU		17,000,000	9,000,000		
		20000	17,000,000	9,000,000		
080400	Perkhidmatan Bas Putrajaya		4,500,000	7,000,000		
		40000	4,500,000	7,000,000		
080500	Diskaun Tambang Feri		7,000,000	7,000,000		
		40000	7,000,000	7,000,000		
080600	Pengurusan dan Penyelenggaraan Galeri Pahlawan Negara dan Dataran Pahlawan Negara		3,000,000	3,000,000		
		40000	3,000,000	3,000,000		
080700	Penyelenggaraan dan Bil Lampu Jalan FELDA		7,700,000	7,700,000		
		40000	7,700,000	7,700,000		

Butiran	Program/Aktiviti	Kod (Objek Am)	Anggaran	Anggaran	Bil. Jawatan	
			2025	2026	2025	2026
			RM	RM		
080800	Subsidi Diesel FELDA		36,000,000	36,000,000		
		40000	36,000,000	36,000,000		
080900	Pemberian Penyelenggaraan Jalan Raya kepada Wilayah Persekutuan		36,000,000	36,000,000		
		40000	36,000,000	36,000,000		
081000	Pemberian Khas kepada Wilayah Persekutuan		29,000,000	29,000,000		
		40000	29,000,000	29,000,000		
081100	Pengekalan Pensijilan International Search and Rescue Advisory Group (INSARAG)		8,000,000	6,152,000		
		20000	6,000,000	5,502,000		
		30000	2,000,000	650,000		
081200	Penyelenggaraan Institusi di bawah JAKIM		100,000,000	100,000,000		
		40000	100,000,000	100,000,000		
081300	Pasukan Kawalan Keselamatan		0	8,100,000		
		20000	0	8,100,000		
081400	Pemeriksaan Pejabat Pembangunan Negeri dan Zon		29,700,000	0		
		20000	29,700,000	0		
081500	Akademi Kehakiman Malaysia dan Akademi Kehakiman Syariah Malaysia		9,717,000	0		
		10000	2,433,000	0		
		20000	5,931,000	0		
		30000	1,353,000	0		
090000	DASAR BARU		0	70,630,000		
		10000	0	70,630,000		
090100	Pelarasan Sistem Saraan Perkhidmatan Awam (SSPA)		0	70,630,000		
		10000	0	70,630,000		
100000	"ONE-OFF"		0	31,540,000		
		30000	0	21,540,000		
		40000	0	10,000,000		
100100	Harta Modal		0	16,540,000		
		30000	0	16,540,000		

B.6**Maksud Bekalan 6 – JABATAN PERDANA MENTERI***Pegawai Pengawal : KETUA SETIAUSAHA NEGARA*

<i>Butiran</i>	<i>Program/Aktiviti</i>	<i>Kod (Objek Am)</i>	<i>Anggaran</i>	<i>Anggaran</i>	<i>Bil. Jawatan</i>	
			<i>2025</i>	<i>2026</i>	<i>2025</i>	<i>2026</i>
			<i>RM</i>	<i>RM</i>		
100200	Kenderaan/Jentera/Harta Modal		0	5,000,000		
		30000	0	5,000,000		
100300	Percetakan Al-Quran		0	10,000,000		
		40000	0	10,000,000		
JUMLAH ANGGARAN PERBELANJAAN MENGURUS			5,265,758,200	5,368,727,300	<u>20,710</u>	<u>20,710</u>

Pegawai Pengawal : KETUA SETIAUSAHA NEGARA

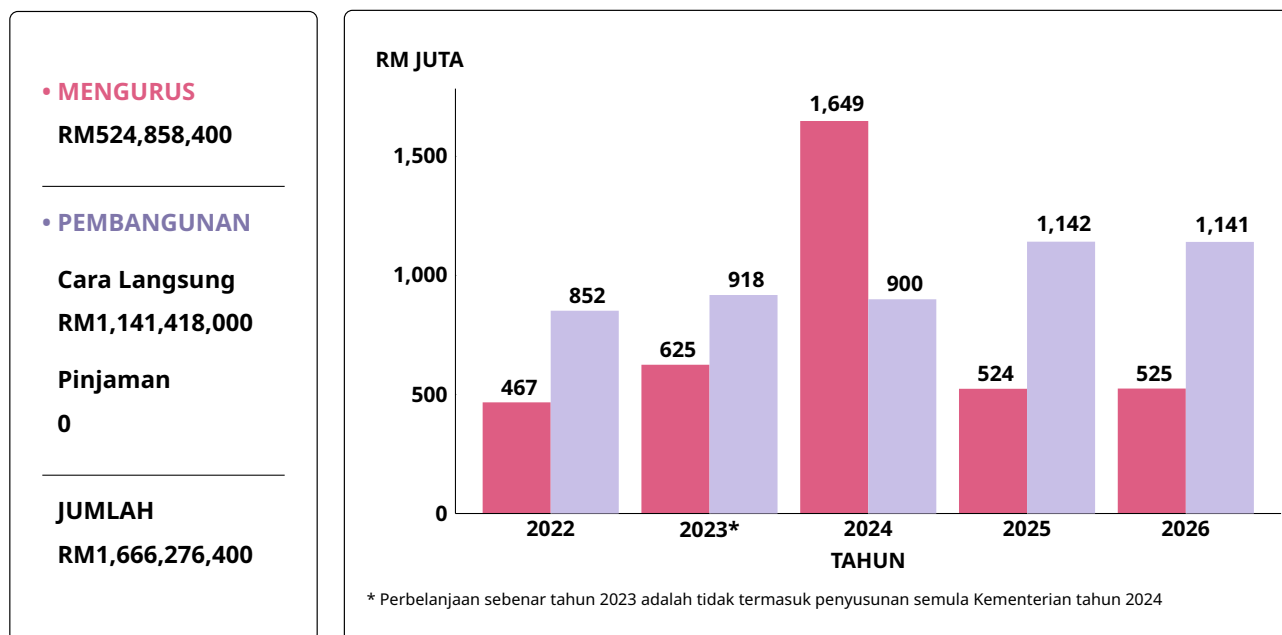
Butiran (Projek)	Tajuk	Jumlah Anggaran Harga Projek	Perbelanjaan Sebenar 2024	Anggaran Dipinda 2025	Anggaran 2026	
					Cara Langsung	Pinjaman
(1)	(2)	(3) RM	(4) RM	(5) RM	(6) RM	(7) RM
00101	Majlis Keselamatan Negara	6,691,889,823	13,951,238	37,870,000	418,666,500	0
00108	Program Pembangunan	2,706,840,000	109,153,573	86,884,377	283,770,000	0
00119	Projek Pembangunan Akademi Kenegaraan Malaysia	22,590,000	184,049	4,240,000	9,331,000	0
00121	Infrastruktur Luar Bandar	801,500,000	168,600,000	174,154,000	182,154,000	0
00125	PPP/PFI	4,189,402,600	0	0	710,667,000	0
00201	Program Pembangunan Sosioekonomi Masyarakat India	400,000,000	0	0	100,000,000	0
02000	Jalan-jalan dan Jambatan-jambatan	171,000,000	5,000,050	10,000,000	11,334,000	0
03600	Membina dan Menaik Taraf Pagar Keselamatan dan lain-lain	875,000	0	0	50,000	0
04000	Penyertaan Bumiputra Pulau Pinang	195,000,000	0	0	39,500,000	0
04801	Pembinaan Masjid/Surau dan Pembaikan/Naik Taraf	377,563,070	52,448,215	42,377,213	56,000,000	0
04802	Pembinaan Sekolah Agama	116,000,000	196,343	1,085,000	12,000,000	0
05000	Perbadanan Labuan	54,142,200	11,647,750	11,900,000	4,512,500	0
06100	Pembangunan Industri Halal	16,135,536	4,460,983	5,000,000	2,886,000	0
06900	Membina Pejabat dan Perumahan SPRM	86,865,000	10,000,000	16,440,000	16,600,000	0
07000	Pusat Pentadbiran Putrajaya	384,950,000	51,322,000	60,000,000	57,790,000	0
08000	Baik Pulih Sungai	60,000,000	10,000,000	13,409,600	16,590,000	0
08100	Pusat Latihan Islam/Dakwah	137,000,000	0	382,200	2,500,000	0
08900	Kampus Institut Latihan Kehakiman (ILKAP)	9,000,000	0	3,000,000	6,000,000	0
09000	Bangunan-bangunan Mahkamah/Kajian-kajian di bawah BHEUU	736,900,667	62,142,759	80,323,900	124,300,000	0
09100	Program Pembangunan Semula Kampung Bharu	204,001,386	350,000	6,000,000	5,000,000	0
09400	Pengkomputeran Mahkamah	110,558,314	4,062,960	35,080,000	5,714,000	0
09910	Agensi Pengurusan Bencana Negara (NADMA)	124,055,000	12,074,002	29,811,000	36,000,000	0
10200	Pembangunan Sistem dan Peralatan ICT	73,538,200	4,517,188	10,344,600	20,048,000	0

Butiran (Projek)	Tajuk	Jumlah Anggaran Harga Projek	Perbelanjaan Sebenar 2024	Anggaran Dipinda 2025	Anggaran 2026	
					Cara Langsung	Pinjaman
(1)	(2)	(3) RM	(4) RM	(5) RM	(6) RM	(7) RM
11100	Pengurusan Kuarters Kerajaan/Rumah Rasmi	2,304,700,000	23,472,217	17,023,500	315,500,000	0
11300	Bangunan Gunasama Persekutuan Sarawak/Rumah Kediaman SUP Sarawak	170,000,000	0	17,214,900	28,000,000	0
11800	Pembangunan Mahkamah Syariah	96,483,300	944,262	5,292,000	13,000,000	0
15000	Pengubahsuaian dan Menaik Taraf Parlimen Malaysia	482,100,000	20,000,000	30,000,000	28,560,000	0
16000	Jabatan Pertahanan Awam Malaysia (JPAM)	164,301,500	16,534,807	16,238,000	18,519,900	0
16500	Program Kelestarian FELDA	5,840,000,000	600,000,000	990,000,000	1,090,000,000	0
38000	Projek Perumahan Awam Malaysia	750,000,000	0	0	150,000,000	0
50000	Pembangunan Harta Wakaf	31,000,000	9,481,060	1,892,200	1,100,000	0
71000	Penyelarasan Program Pembasmian Kemiskinan	152,000,000	9,714,690	23,242,600	35,730,000	0
80500	Program Komunikasi Dasar-dasar dan Program Kerajaan	10,000,000	0	0	5,000,000	0
93000	Projek-projek Kecil	1,110,000,000	0	0	222,000,000	0
93500	Projek Khas	1,000,000,000	0	0	214,937,400	0
93600	Projek Mesra Rakyat	2,220,000,000	0	0	444,000,000	0
94000	Perkhidmatan Kerajaan Digital	47,000,000	19,785,141	14,916,000	4,080,000	0
94100	Sewerage Non-River and River of Life	7,693,975,300	102,061,944	94,100,000	95,520,000	0
96000	Pengurusan Aset dan Bangunan Jabatan Perdana Menteri	1,474,467,400	5,943,895	16,666,400	337,224,000	0
97000	Dana Mudahcara Infrastruktur	4,909,334,200	34,132,500	55,000,000	200,000,000	0
JUMLAH ANGGARAN PERBELANJAAN PEMBANGUNAN		46,125,168,496	1,362,181,626	1,909,887,490	5,324,584,300	0

Jabatan Perkhidmatan Awam

Maksud Bekalan/Pembangunan 7

CARTA PERBELANJAAN SEBENAR (2022 – 2024) DAN PERUNTUKAN (2025 – 2026) BAGI MENGURUS DAN PEMBANGUNAN



VISI

Perkhidmatan Awam berprestasi tinggi, berintegriti, dinamik dan berjiwa rakyat.

MISI

Memacu dan meneraju pembangunan sumber manusia Perkhidmatan Awam.

PELANGGAN

- (i) Anggota Perkhidmatan Awam
- (ii) Kementerian/Jabatan/Agensi
- (iii) Pelajar
- (iv) Pesara Perkhidmatan Awam

KERANGKA KEBERHASILAN KEMENTERIAN

PRESTASI OUTCOME KEMENTERIAN

Outcome : *Modal insan Perkhidmatan Awam yang cemerlang*

Petunjuk Prestasi Utama	2024 (Sebenar)	2025 (Sasaran)	2026 (Sasaran)
Indeks Keterlibatan Penjawat Awam (%)	84.40	75.00	75.00
Indeks Komposit Nilai Perkhidmatan Awam (%)	86.00	90.00	90.00

PROGRAM 1 : PENGURUSAN

PRESTASI OUTCOME PROGRAM

Outcome : *Penyampaian perkhidmatan yang berkesan*

Petunjuk Prestasi Utama	2024 (Sebenar)	2025 (Sasaran)	2026 (Sasaran)
Peratusan pencapaian Piagam Pelanggan (%)	99.35	95.00	95.00
Indeks Kepuasan Pelanggan (%)	98.30	90.00	92.00

Aktiviti 1 : Khidmat Pengurusan

Fungsi : Mengurus hal ehwal pentadbiran, sumber manusia, perhubungan awam, kewangan, perolehan, pengurusan aset, keselamatan dan pentadbiran am secara cekap dan berkesan.

Aktiviti 2 : Digital dan Teknologi Maklumat

Fungsi : (a) Memastikan sistem pengurusan sumber manusia dilaksanakan di semua agensi dalam Perkhidmatan Awam;

(b) Merancang, membangun dan menyelenggara sistem aplikasi berlandaskan Pelan Strategik Pendigitalan (PSP) Jabatan Perkhidmatan Awam (JPA);

(c) Menyediakan kemudahan infrastruktur yang dipercayai dan selamat;

(d) Menyedia dan membekalkan maklumat personel sektor awam yang menyeluruh; dan

(e) Melaksanakan program latihan dan pembudayaan serta menyediakan khidmat nasihat dalam bidang ICT.

PROGRAM 2 : PEMBANGUNAN SUMBER MANUSIA

PRESTASI OUTCOME PROGRAM

Outcome : *Modal insan yang kompeten dan responsif*

Petunjuk Prestasi Utama	2024 (Sebenar)	2025 (Sasaran)	2026 (Sasaran)
Peratusan peserta yang melepasi tahap kompetensi digital (%)	100.00	85.00	85.00
Peratusan modal insan tajaan JPA yang berpengetahuan dan berkemahiran (%)	97.00	85.00	85.00

Aktiviti 1 : *Penyelidikan, Perancangan dan Dasar*

- Fungsi :
- (a) Merancang keperluan dan unjuran makro sumber manusia sektor awam;
 - (b) Melaksanakan penyelidikan, kajian impak dan penilaian dasar pengurusan sumber manusia;
 - (c) Menjalin kolaborasi strategik pengurusan sumber manusia sektor awam dalam dan luar negara;
 - (d) Menyelaras ulasan/maklum balas JPA bagi Mesyuarat Jemaah Menteri, mesyuarat-mesyuarat utama Kerajaan, persidangan Parlimen dan organisasi antarabangsa serta mengurussetiakan Mesyuarat Pengurusan Tertinggi (MPT), mesyuarat-mesyuarat khas dan Mesyuarat Perancangan Strategik JPA; dan
 - (e) Menyelaras pelaksanaan penilaian prestasi Penjawat Pengurusan Tertinggi Perkhidmatan Awam (PPTPA) Tier 1.

Aktiviti 2 : *Pembangunan Modal Insan*

- Fungsi :
- (a) Merancang, menggubal dan menyelaras dasar serta program penajaan dan latihan;
 - (b) Melaksanakan program penajaan dan latihan iaitu Latihan Dalam Perkhidmatan dan Latihan Sebelum Perkhidmatan; dan
 - (c) Mengurus kutipan balik pinjaman dan tuntutan ganti rugi.

Aktiviti 3 : *Institut Tadbiran Awam Negara (INTAN)*

- Fungsi :
- (a) Melaksanakan latihan yang memberi tumpuan kepada pembangunan sikap, pengukuhan kemahiran dan pemerkasaan pengetahuan pegawai awam; dan
 - (b) Melaksanakan aktiviti penyelidikan, konsultasi, penerbitan dan penilaian bagi melengkapkan pegawai awam dengan bakat, kebolehan dan pemikiran yang konstruktif.

PROGRAM 3 : PENGURUSAN SUMBER MANUSIA

PRESTASI OUTCOME PROGRAM

Outcome : *Pengurusan sumber manusia yang berkesan*

Petunjuk Prestasi Utama	2024 (Sebenar)	2025 (Sasaran)	2026 (Sasaran)
Peratusan pematuhan peraturan sedia ada mengenai pengurusan sumber manusia berkaitan perjawatan, perkhidmatan, elaun/kemudahan, pencen dan psikologi (%)	96.00	100.00	100.00

Aktiviti 1 : *Perjawatan dan Organisasi*

Fungsi : (a) Menggubal dan memberi khidmat nasihat berkaitan dasar perjawatan dan skim perkhidmatan;

(b) Melaksanakan kajian, memberi khidmat nasihat dan rundingan melibatkan urusan skim perkhidmatan, penyusunan semula organisasi dan pengukuhan perjawatan;

(c) Mengurus data maklumat perjawatan dan skim perkhidmatan; dan

(d) Menjalankan audit perjawatan dan skim perkhidmatan.

Aktiviti 2 : *Perkhidmatan*

Fungsi : (a) Menggubal, melaksana dan memantau pelaksanaan dasar dan strategi perkhidmatan;

(b) Memberi khidmat nasihat dan runding selia berkaitan dasar perkhidmatan;

(c) Mengurus sumber manusia perkhidmatan guna sama;

(d) Mengurus prestasi dan penilaian kompetensi Perkhidmatan Awam; dan

(e) Melaksana urusan tatatertib, peperiksaan dan kenaikan pangkat Perkhidmatan Awam.

Aktiviti 3 : *Gaji dan Elaun*

Fungsi : (a) Merancang dan memastikan pelaksanaan sistem saraan yang melibatkan dasar pemberian gaji, elaun dan kemudahan sektor awam;

(b) Merancang, melaksana dan memantau pengurusan perhubungan majikan-pekerja; dan

(c) Menyelidik dan membuat kajian mengenai saraan.

Aktiviti 4 : Pencen

- Fungsi :
- (a) Menggubal dan memantau pelaksanaan dasar faedah persaraan;
 - (b) Meluluskan faedah persaraan, faedah terbitan dan faedah tamat pemberhentian bagi anggota Perkhidmatan Awam, Pihak Berkuasa Berkanun dan Tempatan, Hakim, Ahli Parlimen, Anggota Pentadbiran dan Setiausaha Politik berpandukan undang-undang yang berkuat kuasa;
 - (c) Menguruskan dana peruntukan faedah persaraan, faedah terbitan, faedah penamatan perkhidmatan dan kemudahan-kemudahan lain yang berkuat kuasa; dan
 - (d) Mengawal selia ejen yang dilantik untuk menyediakan perkhidmatan pengurusan hal ehwal persaraan (Kumpulan Wang Persaraan (Diperbadankan)[KWAP]).

Aktiviti 5 : Pengurusan Psikologi

- Fungsi :
- (a) Mengawal selia pematuhan undang-undang serta peraturan berkaitan perkhidmatan psikologi yang berkuat kuasa;
 - (b) Merancang, membangun, melaksana dan memantau dasar serta program pembangunan, pencegahan, pemulihan, penilaian dan penyelidikan psikologi modal insan Perkhidmatan Awam/kumpulan sasaran;
 - (c) Memastikan pembudayaan nilai Perkhidmatan Awam dilaksanakan secara menyeluruh ke arah tatakelola baik;
 - (d) Memberi khidmat nasihat/kepakaran berkaitan psikologi kepada pemegang taruh serta Kementerian/Jabatan/Agensi; dan
 - (e) Memastikan penyampaian perkhidmatan psikologi dilaksanakan secara profesional dan berkualiti bagi meningkatkan kesejahteraan penjawat awam/kumpulan sasaran.

ANGGARAN PERBELANJAAN MENGRUS BAGI TAHUN 2026 MENGIKUT OBJEK AM

<i>Kod (Objek Am)</i>	<i>Jenis Perbelanjaan</i>	<i>Anggaran Tahun 2025</i>	<i>Anggaran Tahun 2026</i>
		<i>RM</i>	<i>RM</i>
10000	Emolumen	299,373,000	281,829,500
20000	Perkhidmatan dan Bekalan	118,584,700	129,385,100
30000	Aset	10,828,100	14,893,700
40000	Pemberian dan Kenaan Bayaran Tetap	94,861,100	98,640,100
50000	Perbelanjaan-perbelanjaan Lain	80,000	110,000
JUMLAH ANGGARAN PERBELANJAAN MENGURUS		523,726,900	524,858,400

ANGGARAN PERBELANJAAN PEMBANGUNAN BAGI TAHUN 2026 MENGIKUT OBJEK AM

<i>Kod (Objek Am)</i>	<i>Jenis Perbelanjaan</i>	<i>Anggaran Tahun 2025</i>	<i>Anggaran Tahun 2026</i>
		<i>RM</i>	<i>RM</i>
20000	Perkhidmatan dan Bekalan	77,254,400	21,797,000
30000	Aset	0	54,621,000
40000	Pemberian dan Kenaan Bayaran Tetap	1,065,000,000	1,065,000,000
JUMLAH ANGGARAN PERBELANJAAN PEMBANGUNAN		1,142,254,400	1,141,418,000

RINGKASAN

Anggaran Perbelanjaan Mengurus	523,726,900	524,858,400
Anggaran Perbelanjaan Pembangunan (Cara Langsung)	1,142,254,400	1,141,418,000
JUMLAH ANGGARAN PERBELANJAAN JABATAN PERKHIDMATAN AWAM	1,665,981,300	1,666,276,400

Pegawai Pengawal : KETUA PENGARAH PERKHIDMATAN AWAM

Butiran	Program/Aktiviti	Kod (Objek Am)	Anggaran	Anggaran	Bil. Jawatan	
			2025	2026	2025	2026
			RM	RM		
010000	PENGURUSAN		242,461,800	218,500,800		
		10000	147,262,000	110,517,000	<u>1,993</u>	<u>1,993</u>
		20000	49,610,700	53,710,100		
		30000	6,809,100	11,543,700		
		40000	38,770,000	42,720,000		
		50000	10,000	10,000		
	010100 Khidmat Pengurusan		209,591,800	180,071,800		
		10000	129,872,000	93,887,000	1,785	1,785
		20000	39,130,700	40,429,300		
		30000	1,809,100	3,025,500		
		40000	38,770,000	42,720,000		
		50000	10,000	10,000		
	010200 Digital dan Teknologi Maklumat		32,870,000	38,429,000		
		10000	17,390,000	16,630,000	208	208
		20000	10,480,000	13,280,800		
		30000	5,000,000	8,518,200		
020000	PEMBANGUNAN SUMBER MANUSIA		150,725,000	159,260,000		
		10000	89,773,000	95,730,000	<u>1,213</u>	<u>1,213</u>
		20000	57,182,000	62,110,000		
		30000	3,559,000	1,200,000		
		40000	141,000	120,000		
		50000	70,000	100,000		
	020100 Penyelidikan, Perancangan dan Dasar		12,250,000	14,500,000		
		10000	10,093,000	12,250,000	103	103
		20000	2,157,000	2,250,000		
	020200 Pembangunan Modal Insan		31,395,000	32,060,000		
		10000	22,230,000	22,600,000	223	223
		20000	9,095,000	9,360,000		
		50000	70,000	100,000		
	020300 Institut Tadbiran Awam Negara (INTAN)		107,080,000	112,700,000		
		10000	57,450,000	60,880,000	887	887
		20000	45,930,000	50,500,000		
		30000	3,559,000	1,200,000		
		40000	141,000	120,000		

B.7

Maksud Bekalan 7 – JABATAN PERKHIDMATAN AWAM

Pegawai Pengawal : KETUA PENGARAH PERKHIDMATAN AWAM

Butiran	Program/Aktiviti	Kod (Objek Am)	Anggaran	Anggaran	Bil. Jawatan	
			2025	2026	2025	2026
			RM	RM		
030000	PENGURUSAN SUMBER MANUSIA		76,340,100	76,479,600		
		10000	62,338,000	62,594,500	<u>1,827</u>	<u>1,827</u>
		20000	7,592,000	8,615,000		
		30000	460,000	470,000		
		40000	5,950,100	4,800,100		
	030100 Perjawatan dan Organisasi		15,110,000	15,496,500		
		10000	14,448,000	14,484,500	1,216	1,216
		20000	662,000	1,012,000		
	030200 Perkhidmatan		33,510,000	33,272,000		
		10000	23,800,000	24,320,000	314	314
		20000	3,910,000	4,302,000		
		40000	5,800,000	4,650,000		
	030300 Gaji dan Elaun		9,250,000	9,130,000		
		10000	8,370,000	8,250,000	85	85
		20000	730,000	730,000		
		40000	150,000	150,000		
	030400 Pencen		12,590,100	12,880,100		
		10000	10,420,000	10,580,000	161	161
		20000	1,710,000	1,830,000		
		30000	460,000	470,000		
		40000	100	100		
	030500 Pengurusan Psikologi		5,880,000	5,701,000		
		10000	5,300,000	4,960,000	51	51
		20000	580,000	741,000		
040000	PROGRAM KHUSUS		54,200,000	55,950,000		
		20000	4,200,000	4,950,000		
		40000	50,000,000	51,000,000		
	040100 Bertugas ke Luar Negara		1,400,000	1,650,000		
		20000	1,400,000	1,650,000		
	040200 Emolumen Kakitangan Kontrak		2,800,000	3,300,000		
		20000	2,800,000	3,300,000		

Maksud Bekalan 7 – **JABATAN PERKHIDMATAN AWAM****B.7***Pegawai Pengawal* : **KETUA PENGARAH PERKHIDMATAN AWAM**

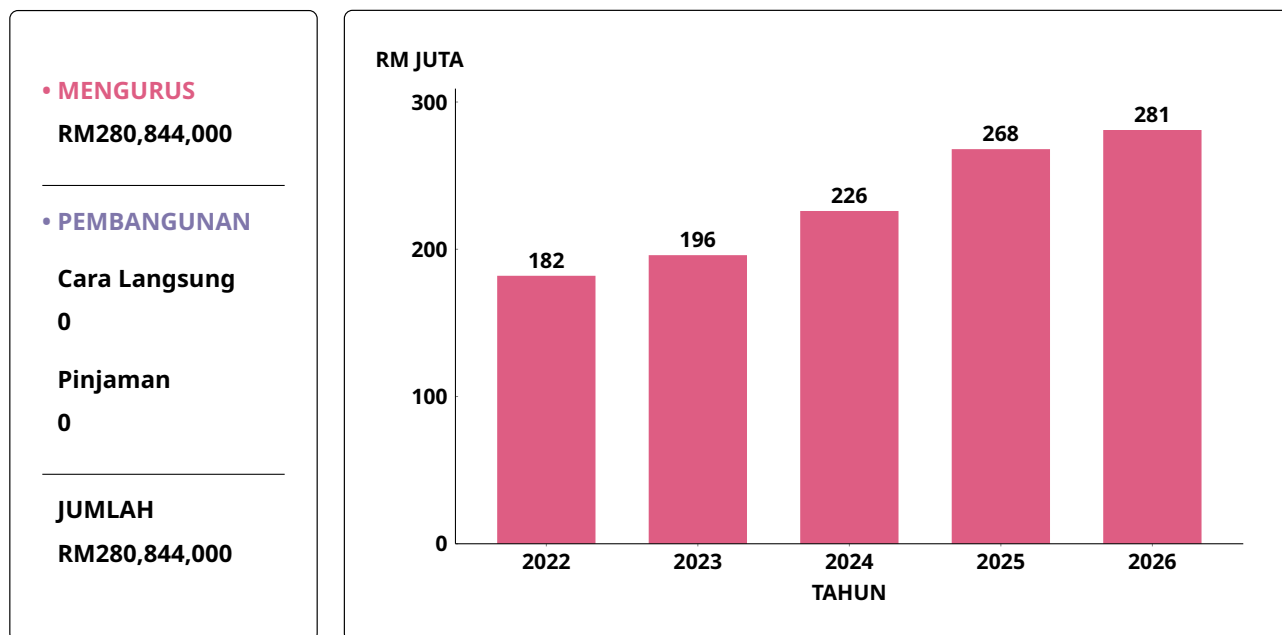
Butiran	Program/Aktiviti	Kod (Objek Am)	Anggaran	Anggaran	Bil. Jawatan	
			2025	2026	2025	2026
			RM	RM		
	040300	Bantuan Mengurus Jenazah	50,000,000	51,000,000		
		40000	50,000,000	51,000,000		
050000	DASAR BARU		0	12,988,000		
		10000	0	12,988,000		
	050100	Pelarasan Sistem Saraan Perkhidmatan Awam (SSPA)	0	12,988,000		
		10000	0	12,988,000		
060000	"ONE-OFF"		0	1,680,000		
		30000	0	1,680,000		
	060100	Perolehan Aset/Harta Modal/Kenderaan	0	1,680,000		
		30000	0	1,680,000		
JUMLAH ANGGARAN PERBELANJAAN MENGURUS			523,726,900	524,858,400	5,033	5,033

Butiran (Projek)	Tajuk	Jumlah Anggaran Harga Projek	Perbelanjaan Sebenar 2024	Anggaran Dipinda 2025	Anggaran 2026	
					Cara Langsung	Pinjaman
(1)	(2)	(3) RM	(4) RM	(5) RM	(6) RM	(7) RM
00100	Institut Tadbiran Awam Negara	165,158,624	16,777,124	27,683,422	29,899,000	0
00108	Program Pembangunan	5,000,000	0	0	5,000,000	0
00200	Komputer Induk JPA	129,296,000	8,469,596	47,426,523	41,519,000	0
00500	Biasiswa dan Pinjaman Pelajaran JPA	5,399,385,100	0	0	1,065,000,000	0
JUMLAH ANGGARAN PERBELANJAAN PEMBANGUNAN		5,698,839,724	25,246,720	75,109,945	1,141,418,000	0

Jabatan Peguam Negara

Maksud Bekalan 8

CARTA PERBELANJAAN SEBENAR (2022 – 2024) DAN PERUNTUKAN (2025 – 2026) BAGI MENGURUS



VISI

Menjadi organisasi perundangan awam bertaraf dunia.

MISI

Mendukung Perlembagaan dan undang-undang serta melindungi kepentingan negara melalui perkhidmatan perundangan yang berkualiti, cekap, adil dan saksama serta pendakwaan yang bebas.

PELANGGAN

- (i) Badan Antarabangsa
- (ii) Badan Kehakiman/Agensi Penguatkuasa
- (iii) Kementerian/Jabatan/Agensi/Sektor Swasta
- (iv) Kerajaan Negeri/Tempatan
- (v) Orang Awam

KERANGKA KEBERHASILAN KEMENTERIAN

PRESTASI OUTCOME KEMENTERIAN

Outcome : *Perkhidmatan perundangan yang berkesan*

Petunjuk Prestasi Utama	2024 (Sebenar)	2025 (Sasaran)	2026 (Sasaran)
Peratusan kepuasan pelanggan terhadap nasihat undang-undang (%)	100.00	100.00	100.00
Peratusan kes jenayah, rayuan dan sivil yang berjaya diselesaikan (%)	100.00	100.00	100.00
Peratusan penggubalan dan penyemakan undang-undang yang diselesaikan (%)	100.00	100.00	100.00

PROGRAM 1 : PENGURUSAN

PRESTASI OUTCOME PROGRAM

Outcome : *Penyampaian perkhidmatan yang berkesan*

Petunjuk Prestasi Utama	2024 (Sebenar)	2025 (Sasaran)	2026 (Sasaran)
Peratusan pencapaian Piagam Pelanggan (%)	100.00	95.00	95.00
Indeks Kepuasan Pelanggan (%)	100.00	95.00	95.00

Aktiviti 1 : *Pejabat Peguam Negara*

Fungsi: Memberi perkhidmatan perundangan yang berkualiti mengikut Perlembagaan dan undang-undang secara cekap, adil dan saksama.

Aktiviti 2 : *Pengurusan Am*

Fungsi: Memberi perkhidmatan yang berkualiti dalam urusan pentadbiran, kewangan, sumber manusia dan maklumat berpandu kepada peraturan dan prosedur semasa yang berkuat kuasa.

Aktiviti 3 : *Pejabat Penasihat Undang-Undang Negeri*

Fungsi: Mengendali khidmat nasihat, kes jenayah, guaman dan semakan undang-undang berlandaskan peraturan dan undang-undang serta arahan pentadbiran dan kewangan ibu pejabat.

PROGRAM 2 : PERUNDANGAN

PRESTASI OUTCOME PROGRAM

Outcome : *Undang-undang relevan dan kemas kini*

Petunjuk Prestasi Utama	2024 (Sebenar)	2025 (Sasaran)	2026 (Sasaran)
Peratusan undang-undang yang digubal dan dipersetujui (%)	100.00	100.00	100.00
Peratusan undang-undang yang disemak dan dikemukakan (%)	100.00	100.00	100.00

Aktiviti 1 : *Gubalan*

Fungsi : Memastikan undang-undang yang digubal dan disemak serta perundangan yang disiarkan dalam warta Kerajaan Persekutuan memenuhi keperluan pelanggan.

Aktiviti 2 : *Penyemakan dan Pembaharuan Undang-Undang*

Fungsi : (a) Menyemak dan mencetak semula undang-undang;
(b) Melaksana pembaharuan undang-undang dalam perkara tertentu yang dikenal pasti;
(c) Memperluas dan mengubah suai undang-undang Persekutuan, Sabah, Sarawak, Wilayah Persekutuan Kuala Lumpur, Labuan dan Putrajaya; dan
(d) Menterjemah undang-undang pra-1967 daripada Bahasa Inggeris kepada Bahasa Kebangsaan.

PROGRAM 3 : LITIGASI

PRESTASI OUTCOME PROGRAM

Outcome : *Pengendalian kes yang efektif*

Petunjuk Prestasi Utama	2024 (Sebenar)	2025 (Sasaran)	2026 (Sasaran)
Peratusan kes jenayah yang berjaya diselesaikan (%)	100.00	85.00	100.00
Peratusan kes sivil yang berjaya diselesaikan (%)	100.00	100.00	100.00
Peratusan kes rayuan yang berjaya diselesaikan (%)	100.00	100.00	100.00

Aktiviti 1 : *Pendakwaan*

Fungsi : Memberi khidmat nasihat dan arahan kepada agensi penguatkuasaan undang-undang dan mengendalikan pendakwaan serta prosiding jenayah di mahkamah bagi menentukan penjenayah dihukum di sisi undang-undang.

Aktiviti 2 : Perbicaraan dan Rayuan

Fungsi : Memastikan perbicaraan dan rayuan kes jenayah di mahkamah dibicarakan dengan penyampaian standard profesionalisme guaman yang tinggi, efisien, adil dan saksama.

Aktiviti 3 : Guaman

Fungsi : Mengendali semua tindakan guaman oleh dan terhadap Kerajaan Malaysia serta mewakili Peguam Negara dalam keadaan tertentu mengikut peruntukan undang-undang.

Aktiviti 4 : Jabatan Peguam Negara Negeri Sabah

Fungsi : Mengendali nasihat, kes jenayah, guaman dan semakan undang-undang berlandaskan peraturan dan undang-undang serta arahan pentadbiran dan kewangan ibu pejabat.

Aktiviti 5 : Jabatan Peguam Negara Negeri Sarawak

Fungsi : Mengendali nasihat, kes jenayah, guaman dan semakan undang-undang berlandaskan peraturan dan undang-undang serta arahan pentadbiran dan kewangan ibu pejabat.

Aktiviti 6 : Cawangan Wilayah Persekutuan Kuala Lumpur

Fungsi : Mengendali nasihat, kes jenayah, guaman dan semakan undang-undang berlandaskan peraturan dan undang-undang serta arahan pentadbiran dan kewangan ibu pejabat.

PROGRAM 4 : PENASIHAT

PRESTASI OUTCOME PROGRAM

Outcome : *Nasihat yang teratur dari segi undang-undang*

Petunjuk Prestasi Utama	2024 (Sebenar)	2025 (Sasaran)	2026 (Sasaran)
Peratusan penyelidikan yang diselesaikan dalam tempoh yang ditetapkan (%)	100.00	100.00	100.00
Peratusan nasihat undang-undang domestik dan antarabangsa yang diselesaikan dalam tempoh yang ditetapkan (%)	100.00	100.00	100.00
Peratusan nasihat undang-undang berkaitan syariah yang diselesaikan dalam tempoh yang ditetapkan (%)	100.00	100.00	100.00

Aktiviti 1 : Penasihat Perundangan

Fungsi : Memberi nasihat perundangan yang berkualiti dan profesional selaras dengan Perlembagaan Persekutuan dan undang-undang kepada Kerajaan dalam masa yang ditetapkan.

Aktiviti 2 : Hal Ehwal Antarabangsa

- Fungsi :
- (a) Melindungi dan memelihara hak dan kepentingan Malaysia di arena antarabangsa;
 - (b) Memberi nasihat undang-undang kepada Kerajaan menurut prinsip undang-undang antarabangsa, Perlembagaan Persekutuan, undang-undang domestik, dasar negara dan kepentingan awam; dan
 - (c) Memastikan obligasi antarabangsa di bawah mana-mana perjanjian/triti/konvensyen yang telah ditandatangani, dipersetujui, diratifikasi, disertai atau dianggotai oleh Malaysia disempurnakan dengan teratur.

Aktiviti 3 : Penyelidikan

- Fungsi : Menyediakan khidmat penyelidikan yang berkualiti, profesional dan menyeluruh berdasarkan Perlembagaan Persekutuan, undang-undang domestik dan antarabangsa, dasar Kerajaan dan faktor lain yang berkenaan dalam masa yang ditetapkan.

Aktiviti 4 : Syariah dan Pengharmonian Undang-Undang

- Fungsi : Memberi nasihat dan ulasan undang-undang mengenai perkara yang berkaitan dengan pelaksanaan, penguatkuasaan dan penggubalan undang-undang syariah di peringkat Persekutuan.

ANGGARAN PERBELANJAAN MENGURUS BAGI TAHUN 2026 MENGIKUT OBJEK AM

<i>Kod (Objek Am)</i>	<i>Jenis Perbelanjaan</i>	<i>Anggaran Tahun 2025</i>	<i>Anggaran Tahun 2026</i>
		<i>RM</i>	<i>RM</i>
10000	Emolumen	161,257,600	174,493,600
20000	Perkhidmatan dan Bekalan	96,825,600	101,917,900
30000	Aset	9,516,900	4,027,100
40000	Pemberian dan Kenaan Bayaran Tetap	374,100	405,400
	JUMLAH ANGGARAN PERBELANJAAN MENGURUS JABATAN PEGUAM NEGARA	<hr/> 267,974,200 <hr/>	<hr/> 280,844,000 <hr/>

Pegawai Pengawal : PEGUAM NEGARA

Butiran	Program/Aktiviti	Kod (Objek Am)	Anggaran	Anggaran	Bil. Jawatan	
			2025	2026	2025	2026
			RM	RM		
010000	PENGURUSAN		162,065,400	161,649,300		
		10000	83,082,500	85,399,700	<u>1,137</u>	1,137
		20000	69,449,500	73,235,400		
		30000	9,505,600	2,980,000		
		40000	27,800	34,200		
	010100	Pejabat Peguam Negara	13,118,900	13,429,500		
		10000	12,432,100	12,713,900	69	69
		20000	686,800	715,600		
	010200	Pengurusan Am	88,414,300	85,014,600		
		10000	19,487,500	19,004,300	325	325
		20000	59,393,400	62,996,100		
		30000	9,505,600	2,980,000		
		40000	27,800	34,200		
	010300	Pejabat Penasihat Undang-Undang Negeri	60,532,200	63,205,200		
		10000	51,162,900	53,681,500	743	743
		20000	9,369,300	9,523,700		
020000	PERUNDANGAN		14,699,100	15,062,600		
		10000	13,833,200	14,448,300	<u>137</u>	137
		20000	865,900	614,300		
	020100	Gubalan	8,572,800	8,486,200		
		10000	8,153,600	8,090,700	78	78
		20000	419,200	395,500		
	020200	Penyemakan dan Pembaharuan Undang-Undang	6,126,300	6,576,400		
		10000	5,679,600	6,357,600	59	59
		20000	446,700	218,800		

B.8

Maksud Bekalan 8 – JABATAN PEGUAM NEGARA

Pegawai Pengawal : PEGUAM NEGARA

Butiran	Program/Aktiviti	Kod (Objek Am)	Anggaran	Anggaran	Bil. Jawatan	
			2025	2026	2025	2026
			RM	RM		
030000	LITIGASI		50,467,100	51,752,400		
		10000	42,276,600	44,103,000	<u>491</u>	<u>491</u>
		20000	8,139,200	7,598,100		
		40000	51,300	51,300		
	030100 Pendakwaan		14,279,000	14,733,600		
		10000	12,267,300	12,913,400	122	122
		20000	1,960,400	1,768,900		
		40000	51,300	51,300		
	030200 Perbicaraan dan Rayuan		6,364,100	6,907,900		
		10000	6,076,000	6,524,400	55	55
		20000	288,100	383,500		
	030300 Guaman		10,250,600	10,586,600		
		10000	9,021,600	9,391,600	99	99
		20000	1,229,000	1,195,000		
	030400 Jabatan Peguam Negara Negeri Sabah		4,549,600	4,650,800		
		10000	3,855,500	3,822,100	51	51
		20000	694,100	828,700		
	030500 Jabatan Peguam Negara Negeri Sarawak		4,403,000	4,951,500		
		10000	3,820,900	3,969,900	56	56
		20000	582,100	981,600		
	030600 Cawangan Wilayah Persekutuan Kuala Lumpur		10,620,800	9,922,000		
		10000	7,235,300	7,481,600	108	108
		20000	3,385,500	2,440,400		
040000	PENASIHAT		26,527,600	25,288,700		
		10000	22,065,300	22,362,800	<u>210</u>	<u>210</u>
		20000	4,185,000	2,655,900		
		30000	11,300	0		
		40000	266,000	270,000		
	040100 Penasihat Perundangan		7,260,900	7,255,600		
		10000	6,977,800	6,960,400	64	64
		20000	283,100	295,200		

Pegawai Pengawal : PEGUAM NEGARA

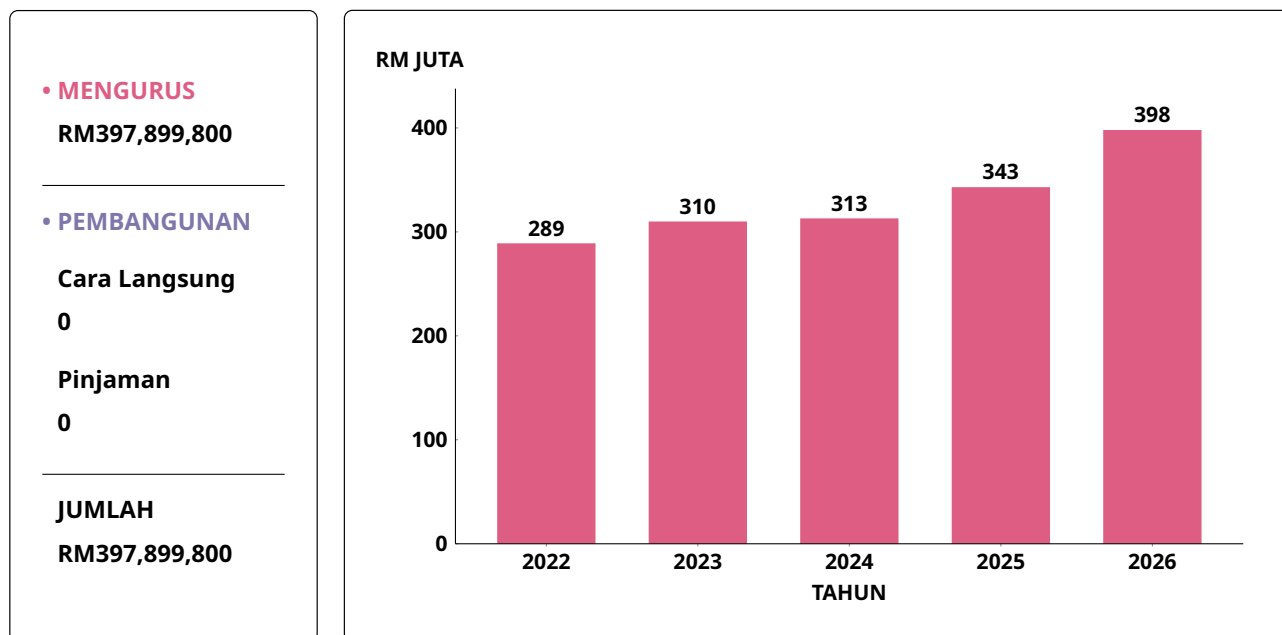
Butiran	Program/Aktiviti	Kod (Objek Am)	Anggaran	Anggaran	Bil. Jawatan	
			2025	2026	2025	2026
			RM	RM		
040200	Hal Ehwal Antarabangsa		12,285,600	11,038,300		
		10000	8,758,500	8,886,900	80	80
		20000	3,249,800	1,881,400		
		30000	11,300	0		
		40000	266,000	270,000		
040300	Penyelidikan		3,425,600	3,475,000		
		10000	3,254,200	3,327,700	34	34
		20000	171,400	147,300		
040400	Syariah dan Pengharmonian Undang-Undang		3,555,500	3,519,800		
		10000	3,074,800	3,187,800	32	32
		20000	480,700	332,000		
050000	PROGRAM KHUSUS		14,215,000	17,864,100		
		20000	14,186,000	17,814,200		
		40000	29,000	49,900		
050100	Bertugas ke Luar Negara		11,186,000	8,752,500		
		20000	11,186,000	8,752,500		
050200	Emolumen Kakitangan Kontrak		3,029,000	9,111,600		
		20000	3,000,000	9,061,700		
		40000	29,000	49,900		
060000	DASAR BARU		0	8,179,800		
		10000	0	8,179,800		
060100	Pelarasan Sistem Saraan Perkhidmatan Awam (SSPA)		0	8,179,800		
		10000	0	8,179,800		
070000	"ONE-OFF"		0	1,047,100		
		30000	0	1,047,100		
070100	Harta Modal		0	1,047,100		
		30000	0	1,047,100		
JUMLAH ANGGARAN PERBELANJAAN MENGRUS			267,974,200	280,844,000	1,975	1,975

(Muka surat ini dibiarkan kosong)

Suruhanjaya Pencegahan Rasuah Malaysia

Maksud Bekalan 9

CARTA PERBELANJAAN SEBENAR (2022 – 2024) DAN PERUNTUKAN (2025 – 2026) BAGI MENGURUS



VISI

Mewujudkan masyarakat Malaysia yang bebas daripada rasuah dan menjadikan Suruhanjaya Pencegahan Rasuah Malaysia (SPRM) sebuah agensi pencegahan rasuah bertaraf dunia.

MISI

Menerajui usaha pencegahan rasuah di Malaysia dan menjadikan SPRM sebagai organisasi yang dinamik dan progresif melalui pembangunan kapasiti dan kapabiliti yang berterusan.

PELANGGAN

- (i) Pengadu
- (ii) Pertubuhan Bukan Kerajaan
- (iii) Saksi
- (iv) Sektor Awam/Syarikat Berkaitan Kerajaan
- (v) Sektor Swasta

KERANGKA KEBERHASILAN KEMENTERIAN

PRESTASI OUTCOME KEMENTERIAN

Outcome : *Pencegahan rasuah yang efektif*

Petunjuk Prestasi Utama	2024 (Sebenar)	2025 (Sasaran)	2026 (Sasaran)
Peratusan keberhasilan siasatan kes rasuah (%)	-	90.00	90.00
Peratusan keberhasilan inisiatif pencegahan dan pendidikan antirasuah (%)	-	90.00	90.00
Peratusan keberkesanan tatakelola organisasi penyampaian perkhidmatan SPRM (%)	-	-	90.00

PROGRAM 1 : PENGURUSAN

PRESTASI OUTCOME PROGRAM

Outcome : *Penyampaian perkhidmatan yang berkesan*

Petunjuk Prestasi Utama	2024 (Sebenar)	2025 (Sasaran)	2026 (Sasaran)
Peratusan pencapaian Piagam Pelanggan (%)	100.00	100.00	100.00
Indeks Kepuasan Pelanggan (%)	100.00	90.00	90.00
Peratusan pencapaian pengurusan strategik jabatan (%)	-	-	90.00

Aktiviti 1 : *Pengurusan Am*

Fungsi : Memberi khidmat sokongan yang efisien dan efektif dalam hal ehwal pentadbiran, pengurusan dan pembangunan sumber manusia, pembangunan organisasi dan logistik bagi ibu pejabat dan SPRM negeri.

Aktiviti 2 : *Kewangan, Akaun dan Pembangunan*

Fungsi : (a) Menyedia, mengawal agihan, menyelaraskan dan memantau belanjawan mengurus dan pembangunan;
(b) Mengurus dan memantau perolehan bekalan, perkhidmatan kerja dan perundingan;
(c) Memberi khidmat nasihat mengenai pengurusan kewangan, belanjawan dan perolehan;
(d) Mengurus perakaunan terimaan hasil, bayaran dan emolumen pegawai dan kakitangan;
dan
(e) Menyelaraskan, memantau dan menilai pelaksanaan projek pembangunan.

Aktiviti 3 : Akademi Pencegahan Rasuah Malaysia (MACA)

Fungsi : Menyediakan program latihan yang berkesan kepada warga SPRM supaya mempunyai sikap, pengetahuan, kepakaran dan integriti yang tinggi dalam menjalankan tugas.

Aktiviti 4 : Dasar, Perancangan dan Penyelidikan

Fungsi : Menyelidik dan membantu pengurusan tertinggi merancang dan menyelaraskan dasar SPRM bagi membanteras jenayah rasuah, penyelewengan dan salah guna kuasa melalui pengurusan strategik dan pelaksanaan pelan tindakan secara profesional, cekap dan berkesan.

Aktiviti 5 : Keselamatan

Fungsi : (a) Menyelaraskan dasar keselamatan dan perlindungan;
(b) Memantau dan menyediakan data serta laporan keselamatan;
(c) Memberi perlindungan keselamatan ke atas aset dan operasi serta tugas SPRM; dan
(d) Memastikan perkhidmatan SPRM mematuhi piawaian keselamatan yang ditetapkan.

Aktiviti 6 : Kecemerlangan dan Profesionalisme

Fungsi : (a) Meningkatkan kecemerlangan dan profesionalisme warga SPRM melalui penguatkuasaan undang-undang dan peraturan;
(b) Memperkasa integriti warga SPRM melalui penerapan dan penghayatan nilai murni serta khidmat bimbingan yang efektif;
(c) Meningkatkan kecekapan dan ketelusan tadbir urus melalui pematuhan dan pemantauan ke atas sistem kawalan dalaman yang komprehensif; dan
(d) Memperkukuh kecekapan dan keberkesanan mekanisme saluran aduan dalaman serta menjamin kesaksamaan.

Aktiviti 7 : Pemantauan dan Penyelarasan

Fungsi : (a) Menetapkan, menyelaraskan dan memantau Petunjuk Prestasi Utama (KPI) penjawat, program dan aktiviti bagi menentukan pencapaian KPI;
(b) Melaksanakan pemantauan melalui audit dan inspektorat agar kefahaman, kepatuhan, pelaksanaan prosedur dan kefungsi dalam pembangunan kapasiti dan kapabiliti SPRM untuk mencapai tahap organisasi berprestasi tinggi dengan penggunaan sumber secara optimum; dan
(c) Melaksanakan kajian dan penilaian terhadap isu berbangkit berkaitan pengurusan risiko, merangka tindakan penambahbaikan terhadap isu pengurusan risiko serta melaksanakan intervensi bagi memastikan pengurusan risiko dilaksanakan dengan berkesan.

Aktiviti 8 : Negeri-negeri

Fungsi : Menjalankan aktiviti dan program khidmat sokongan, pencegahan, operasi, perundangan dan pendakwaan selaras dengan ketetapan oleh ibu pejabat SPRM.

Aktiviti 9 : Perancangan Governans Nasional

- Fungsi :
- (a) Menasihati Kerajaan dalam aspek governans, integriti dan antirasuah kepada pelbagai agensi pelaksana di sektor Kerajaan dan di peringkat antarabangsa;
 - (b) Menyelaras pelaksanaan inisiatif governans, integriti dan antirasuah oleh agensi pelaksana;
 - (c) Merancang strategi dan pelan tindakan yang bersesuaian untuk dilaksanakan di peringkat nasional;
 - (d) Memantau dan menilai prestasi semasa pelaksanaan dan tahap keberkesanan inisiatif oleh agensi-agensi pelaksana; dan
 - (e) Melapor dapatan tindakan berkaitan aspek governans, integriti dan antirasuah.

PROGRAM 2 : OPERASI

PRESTASI OUTCOME PROGRAM

Outcome : *Operasi dan penguatkuasaan yang efektif*

Petunjuk Prestasi Utama	2024 (Sebenar)	2025 (Sasaran)	2026 (Sasaran)
Peratusan penyelesaian kes rasuah melalui penguatkuasaan (%)	100.00	90.00	90.00
Peratusan pengurusan maklumat rasuah (%)	100.00	90.00	90.00
Peratusan pelucuthakan harta jenayah rasuah (%)	100.00	90.00	90.00

Aktiviti 1 : Siasatan

Fungsi : Penyiasaan dan penguatkuasaan undang-undang bagi membanteras jenayah rasuah, penyelewengan dan salah guna kuasa yang menyeluruh dan berkesan.

Aktiviti 2 : Perisikan

Fungsi : Membangun perisikan yang mantap, lengkap dan tersusun melalui sistem rangkaian sumber yang luas serta intipan dan risikan yang profesional.

Aktiviti 3 : Forensik Teknologi

Fungsi : Memberi khidmat forensik kewangan, teknologi, kejuruteraan dan perundangan dalam penyiasaan kes berprofil tinggi dan berkepentingan awam.

Aktiviti 4 : Operasi Khas

Fungsi : Menjalankan siasatan terbuka terhadap kes berprofil tinggi dan berkepentingan awam bagi memperoleh keterangan yang relevan dengan kes supaya berjaya di peringkat pendakwaan.

Aktiviti 5 : Pengurusan Rekod dan Maklumat

Fungsi : Membantu organisasi membangun dan menguruskan pangkalan data maklumat secara lebih sistematik serta inovatif untuk meningkatkan lagi pencapaian organisasi dalam membanteras jenayah rasuah, penyelewengan dan penyalahgunaan kuasa dengan lebih efektif.

Aktiviti 6 : Perundangan dan Pendakwaan

Fungsi : (a) Menjalankan kes perbicaraan dan rayuan di mahkamah;
(b) Mengkaji kertas siasatan yang dikemukakan oleh Bahagian Siasatan SPRM; dan
(c) Memberi nasihat perundangan kepada SPRM.

Aktiviti 7 : Analisa Kewangan

Fungsi : (a) Melaksana analisa harta berlebihan dan menjalankan siasatan di bawah Akta SPRM 2009 dan lain-lain akta yang berkuat kuasa; dan
(b) Memberi khidmat nasihat dan perkhidmatan analisa kewangan, forensik perakaunan dan pengesahan *beneficiary ownership*.

Aktiviti 8 : Pencegahan Pengubahan Wang Haram

Fungsi : (a) Menjalankan siasatan di bawah Akta Pencegahan Pengubahan Wang Haram, Pencegahan Pembiayaan Keganasan dan Hasil daripada Aktiviti Haram 2001; dan
(b) Mengadakan kerjasama dengan agensi penguatkuasaan dalam dan luar negara.

PROGRAM 3 : PENCEGAHAN

PRESTASI OUTCOME PROGRAM

Outcome : *Pencegahan rasuah dan tatakelola yang berkesan*

Petunjuk Prestasi Utama	2024 (Sebenar)	2025 (Sasaran)	2026 (Sasaran)
Peratusan keberkesanan pelaksanaan program pendidikan antirasuah (%)	100.00	95.00	95.00
Peratusan pelaksanaan penambahbaikan tatakelola (%)	100.00	95.00	95.00
Peratusan pengurusan isu integriti, rasuah dan tatakelola (%)	100.00	95.00	95.00

Aktiviti 1 : Pendidikan Masyarakat

Fungsi : Mendidik dan mendapatkan sokongan orang ramai dalam memerangi rasuah.

Aktiviti 2 : Komunikasi Strategik

Fungsi : Menyebar input dan mesej positif kepada masyarakat melalui pelbagai medium komunikasi.

Aktiviti 3 : *Urus Tadbir Sektor Awam*

Fungsi : Memperkasa tadbir urus dan integriti Perkhidmatan Awam.

Aktiviti 4 : *Penyiasatan Tatakelola*

Fungsi : Menjalankan penyiasatan tatakelola ke atas amalan, sistem dan tatacara kerja Kementerian/Jabatan/Agensi dalam menutup ruang dan peluang, salah guna kuasa dan penyelewengan rasuah.

Aktiviti 5 : *Pengurusan Integriti Agensi*

Fungsi : Menyelaras pelaksanaan fungsi Unit Integriti serta menyediakan dasar dan mekanisme pengurusan integriti agensi.

ANGGARAN PERBELANJAAN MENGURUS BAGI TAHUN 2026 MENGIKUT OBJEK AM

<i>Kod (Objek Am)</i>	<i>Jenis Perbelanjaan</i>	<i>Anggaran Tahun 2025</i>	<i>Anggaran Tahun 2026</i>
		<i>RM</i>	<i>RM</i>
10000	Emolumen	240,296,200	281,031,900
20000	Perkhidmatan dan Bekalan	85,700,700	102,329,600
30000	Aset	14,502,300	11,679,900
40000	Pemberian dan Kenaan Bayaran Tetap	2,951,900	2,858,400
	JUMLAH ANGGARAN PERBELANJAAN MENGURUS SURUHANJAYA PENCEGAHAN RASUAH MALAYSIA	343,451,100	397,899,800

B.9

Maksud Bekalan 9 – SURUHANJAYA PENCEGAHAN RASUAH MALAYSIA

Pegawai Pengawal : KETUA PESURUHJAYA, SURUHANJAYA PENCEGAHAN RASUAH MALAYSIA

Butiran	Program/Aktiviti	Kod (Objek Am)	Anggaran	Anggaran	Bil. Jawatan	
			2025	2026	2025	2026
			RM	RM		
010000	PENGURUSAN		211,612,400	221,980,300		
		10000	133,949,000	152,911,600	<u>2,175</u>	<u>2,175</u>
		20000	63,224,500	66,290,300		
		30000	11,687,000	183,000		
		40000	2,751,900	2,595,400		
	010100 Pengurusan Am		28,229,100	33,280,500		
		10000	11,435,900	14,777,600	148	148
		20000	16,301,800	18,086,000		
		40000	491,400	416,900		
	010200 Kewangan, Akaun dan Pembangunan		25,107,300	8,358,900		
		10000	4,016,200	4,591,800	67	67
		20000	9,591,100	3,767,100		
		30000	11,500,000	0		
	010300 Akademi Pencegahan Rasuah Malaysia (MACA)		16,837,000	24,330,000		
		10000	8,540,000	13,499,100	133	133
		20000	7,879,500	10,417,400		
		30000	187,000	183,000		
		40000	230,500	230,500		
	010400 Dasar, Perancangan dan Penyelidikan		5,300,400	6,305,800		
		10000	3,368,400	3,660,300	42	42
		20000	1,402,000	2,115,500		
		40000	530,000	530,000		
	010500 Keselamatan		11,102,500	11,883,600		
		10000	8,202,700	8,995,500	133	133
		20000	2,899,800	2,888,100		
	010600 Kecemerlangan dan Profesionalisme		4,109,800	3,699,900		
		10000	3,326,500	3,222,400	36	36
		20000	783,300	477,500		
	010700 Pemantauan dan Penyelarasan		2,195,500	2,268,900		
		10000	1,963,400	1,985,500	24	24
		20000	232,100	283,400		

Pegawai Pengawal : KETUA PESURUHJAYA, SURUHANJAYA PENCEGAHAN RASUAH MALAYSIA

Butiran	Program/Aktiviti	Kod (Objek Am)	Anggaran	Anggaran	Bil. Jawatan	
			2025	2026	2025	2026
			RM	RM		
010800	Negeri-negeri		113,806,100	126,666,600		
		10000	90,589,500	99,319,300	1,563	1,563
		20000	23,216,600	27,347,300		
010900	Perancangan Governans Nasional		4,924,700	5,186,100		
		10000	2,506,400	2,860,100	29	29
		20000	918,300	908,000		
		40000	1,500,000	1,418,000		
020000	OPERASI		94,414,000	109,107,900		
		10000	75,547,000	82,495,500	<u>1,114</u>	<u>1,114</u>
		20000	16,126,700	18,915,400		
		30000	2,740,300	7,697,000		
020100	Siasatan		24,126,200	25,966,800		
		10000	20,268,200	21,809,900	314	314
		20000	3,822,000	4,120,900		
		30000	36,000	36,000		
020200	Perisikan		26,879,500	30,240,800		
		10000	23,493,700	25,133,700	344	344
		20000	2,663,000	4,384,300		
		30000	722,800	722,800		
020300	Forensik Teknologi		5,393,700	12,658,300		
		10000	2,949,600	3,176,100	40	40
		20000	2,388,600	2,544,000		
		30000	55,500	6,938,200		
020400	Operasi Khas		8,816,400	8,874,200		
		10000	7,926,400	7,828,100	116	116
		20000	890,000	1,046,100		
020500	Pengurusan Rekod dan Maklumat		13,114,600	13,040,300		
		10000	6,875,200	8,049,900	94	94
		20000	4,479,400	4,990,400		
		30000	1,760,000	0		

B.9

Maksud Bekalan 9 – SURUHANJAYA PENCEGAHAN RASUAH MALAYSIA

Pegawai Pengawal : KETUA PESURUHJAYA, SURUHANJAYA PENCEGAHAN RASUAH MALAYSIA

Butiran	Program/Aktiviti	Kod (Objek Am)	Anggaran	Anggaran	Bil. Jawatan	
			2025	2026	2025	2026
			RM	RM		
020600	Perundangan dan Pendakwaan		7,038,500	7,318,900		
		10000	5,962,500	6,418,100	61	61
		20000	996,000	900,800		
		30000	80,000	0		
020700	Analisa Kewangan		3,512,200	3,274,100		
		10000	3,056,200	2,890,100	42	42
		20000	370,000	384,000		
		30000	86,000	0		
020800	Pencegahan Pengubahan Wang Haram		5,532,900	7,734,500		
		10000	5,015,200	7,189,600	103	103
		20000	517,700	544,900		
030000	PENCEGAHAN		34,474,700	36,862,100		
		10000	30,800,200	32,347,600	365	365
		20000	3,399,500	4,131,500		
		30000	75,000	120,000		
		40000	200,000	263,000		
030100	Pendidikan Masyarakat		14,005,000	13,899,600		
		10000	12,082,300	11,594,800	140	140
		20000	1,647,700	1,921,800		
		30000	75,000	120,000		
		40000	200,000	263,000		
030200	Komunikasi Strategik		3,387,300	4,026,600		
		10000	2,385,300	2,730,500	34	34
		20000	1,002,000	1,296,100		
030300	Urus Tadbir Sektor Awam		2,429,900	3,014,900		
		10000	2,307,600	2,894,600	32	32
		20000	122,300	120,300		
030400	Penyiasatan Tatakelola		9,684,600	10,276,500		
		10000	9,346,000	9,908,200	102	102
		20000	338,600	368,300		

Pegawai Pengawal : KETUA PESURUHJAYA, SURUHANJAYA PENCEGAHAN RASUAH MALAYSIA

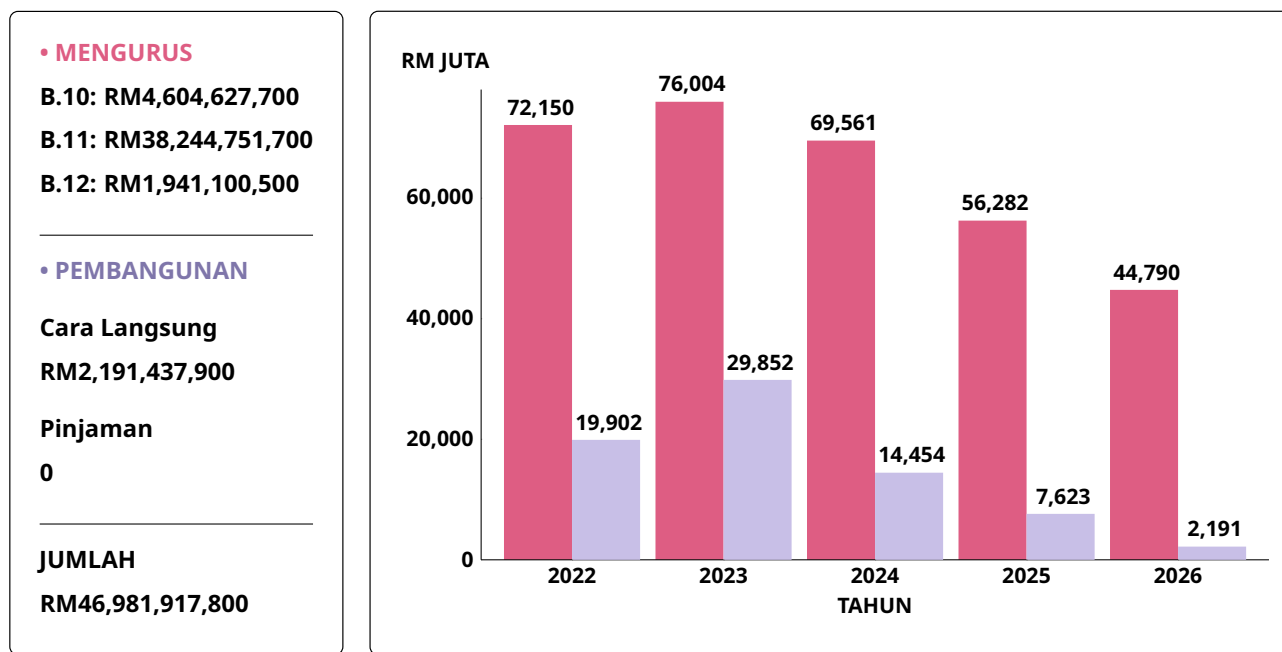
Butiran	Program/Aktiviti	Kod (Objek Am)	Anggaran	Anggaran	Bil. Jawatan	
			2025	2026	2025	2026
			RM	RM		
	030500 Pengurusan Integriti Agensi		4,967,900	5,644,500		
		10000	4,679,000	5,219,500	57	57
		20000	288,900	425,000		
040000	PROGRAM KHUSUS		2,950,000	2,991,600		
		20000	2,950,000	2,991,600		
	040100 Bertugas ke Luar Negara		2,600,000	2,641,600		
		20000	2,600,000	2,641,600		
	040200 Emolumen Kakitangan Kontrak		350,000	350,000		
		20000	350,000	350,000		
050000	DASAR BARU		0	13,277,200		
		10000	0	13,277,200		
	050100 Pelarasan Sistem Saraan Perkhidmatan Awam (SSPA)		0	13,277,200		
		10000	0	13,277,200		
060000	"ONE-OFF"		0	3,679,900		
		30000	0	3,679,900		
	060100 Pembaikan Bangunan dan Kemudahan		0	2,412,500		
		30000	0	2,412,500		
	060200 Perolehan Aset/Harta Modal		0	1,267,400		
		30000	0	1,267,400		
990000	KOMITMEN KEWANGAN		0	10,000,800		
		20000	0	10,000,800		
	990100 Penyelenggaraan Bangunan		0	10,000,800		
		20000	0	10,000,800		
JUMLAH ANGGARAN PERBELANJAAN MENURUS			343,451,100	397,899,800	3,654	3,654

(Muka surat ini dibiarkan kosong)

Kementerian Kewangan

Maksud Bekalan/Pembangunan 10, 11 dan 12

CARTA PERBELANJAAN SEBENAR (2022 – 2024) DAN PERUNTUKAN (2025 – 2026) BAGI MENGURUS DAN PEMBANGUNAN



VISI

Perbendaharaan sebagai peneraju dasar dan pengurusan fiskal serta kewangan awam.

MISI

- Mengurus dasar fiskal secara berhemat dan berkesan bagi memastikan kemampuan fiskal Kerajaan untuk jangka masa sederhana dan panjang; dan
- Mengurus kewangan awam dengan cekap, telus, berintegriti dan efektif untuk mencapai matlamat pembangunan negara.

PELANGGAN

- Kementerian/Jabatan/Agensi
- Kerajaan/Agensi Negeri/Kerajaan Tempatan
- Orang Awam
- Syarikat Berkaitan Kerajaan/Sektor Swasta/Komuniti Perniagaan
- Agensi Antarabangsa/Badan Bukan Kerajaan (NGO)

KERANGKA KEBERHASILAN KEMENTERIAN

PRESTASI OUTCOME KEMENTERIAN

Outcome 1 : Pengurusan fiskal berkesan

Petunjuk Prestasi Utama	2024 (Sebenar)	2025 (Sasaran)	2026 (Sasaran)
Peratusan defisit fiskal berbanding Keluaran Dalam Negeri Kasar (KDNK) (%)	4.10	3.80	3.50
Peratusan hutang statutori Kerajaan Persekutuan berbanding KDNK (%)	62.90	<65.00	<65.00
Peratusan hasil cukai berbanding KDNK (%)	12.40	12.60	12.70

Outcome 2 : Pengurusan kewangan awam yang berkesan

Petunjuk Prestasi Utama	2024 (Sebenar)	2025 (Sasaran)	2026 (Sasaran)
Penarafan (<i>rating</i>) Malaysia yang dibuat oleh agensi penarafan antarabangsa utama dalam Kategori A	A	Kategori A	Kategori A
Penarafan Sijil Audit Bersih ke atas Penyata Kewangan Kerajaan Persekutuan (%)	100.00	100.00	100.00

PROGRAM 1 : PENGURUSAN

PRESTASI OUTCOME PROGRAM

Outcome : Penyampaian perkhidmatan yang berkesan

Petunjuk Prestasi Utama	2024 (Sebenar)	2025 (Sasaran)	2026 (Sasaran)
Peratusan pencapaian Piagam Pelanggan (%)	94.26	85.00	85.00
Indeks Kepuasan Pelanggan (%)	95.71	90.00	90.00
Peratusan pencapaian perkhidmatan dalam talian Kerajaan <i>End-to-End</i> di Kementerian Kewangan (%)	90.24	90.51	90.51

Aktiviti 1 : Pengurusan Am

Fungsi : Menggubal dasar saraan sektor awam dan memberi perkhidmatan sokongan bagi aktiviti berkaitan sumber manusia, pentadbiran, kewangan, projek pembangunan dan komunikasi di Kementerian Kewangan.

Aktiviti 2 : Kawalan Kewangan Strategik dan Korporat

Fungsi : Memastikan tadbir urus dan kawalan kewangan Perbendaharaan dan sektor awam yang efisien serta efektif.

Aktiviti 3 : Pengurusan Teknologi Maklumat

Fungsi : Meningkatkan produktiviti dan kecekapan penyampaian perkhidmatan berpaksikan rakyat melalui penggunaan ICT.

PROGRAM 2 : STRATEGI FISKAL

PRESTASI OUTCOME PROGRAM

Outcome : Pencapaian belanjawan berimbang

Petunjuk Prestasi Utama	2024 (Sebenar)	2025 (Sasaran)	2026 (Sasaran)
Peratusan kutipan hasil cukai berbanding sasaran (%)	100.00	100.00	100.00
Peratusan perbelanjaan sebenar Kerajaan Persekutuan berbanding peruntukan (%)	98.00	98.00	99.00
Kedudukan kewangan Kerajaan Persekutuan mencatat lebihan semasa (RM Juta)	109.00	>100.00	>100.00

Aktiviti 1 : Fiskal dan Ekonomi

Fungsi : (a) Memastikan pengurusan fiskal yang cekap dan efisien serta menilai prestasi ekonomi dan sosioekonomi negara dalam jangka masa pendek dan sederhana; dan
(b) Menggubal dasar ekonomi, fiskal dan kewangan selari dengan perancangan jangka sederhana dan Rancangan Malaysia untuk meningkatkan pertumbuhan ekonomi negara serta mengatasi masalah ekonomi semasa.

Aktiviti 2 : Cukai

Fungsi : Memastikan sistem dan dasar percukaian yang saksama dan berupaya merangsang pertumbuhan ekonomi yang mampan di samping dapat menjana hasil negara.

Aktiviti 3 : Belanjawan Negara

Fungsi : (a) Memastikan pengagihan dan penggunaan sumber kewangan Kerajaan dilaksanakan secara berkesan bagi memenuhi keperluan ekonomi negara;
(b) Mengawal peruntukan kewangan kepada Kementerian/Jabatan/Agensi supaya dibelanjakan secara cekap dan berkesan selaras dengan dasar semasa negara; dan
(c) Mengurus pemberian kepada Kerajaan Negeri/Tempatan selaras dengan Perlembagaan Persekutuan, keputusan Jemaah Menteri dan Majlis Kewangan Negara.

Aktiviti 4 : Antarabangsa

- Fungsi : (a) Merangka dan mengetengahkan strategi serta pendirian Malaysia berhubung isu-isu kewangan dan ekonomi di bawah bidang kuasa Kementerian Kewangan bagi kerjasama dua hala, serantau dan pelbagai hala untuk memastikan kepentingan negara terpelihara; dan
- (b) Memberikan khidmat nasihat dan menyelaraskan isu-isu berkaitan kewangan dan ekonomi bagi kerjasama dua hala, serantau dan pelbagai hala.

Aktiviti 5 : Kastam Diraja Malaysia

- Fungsi : Memastikan kutipan hasil cukai tidak langsung negara yang cekap dan berkesan dengan sasaran kutipan secara optimum dan kos operasi (dasar sedia ada) bagi setiap RM100 kutipan hasil yang minima.

PROGRAM 3 : STRATEGI PELABURAN

PRESTASI OUTCOME PROGRAM

Outcome : Strategi dan pengurusan pelaburan yang berkesan

Petunjuk Prestasi Utama	2024 (Sebenar)	2025 (Sasaran)	2026 (Sasaran)
Peratusan kutipan bayaran balik pinjaman (%)	90.49	70.00	71.00
Peratusan kutipan dividen syarikat MKD (%)*	100.00	80.00	80.00
Peratusan Badan Berkanun Persekutuan di bawah Kementerian Kewangan yang mendapat Sijil Audit Bersih (%)	85.70	90.00	90.00
Peratusan pendaftaran aset alih dalam Sistem Pemantauan Pengurusan Aset (SPPA) oleh Kementerian/Jabatan/ Agensi (%)	-	-	85.00

* Tidak termasuk Petronas dan Khazanah

Aktiviti 1 : Syarikat Pelaburan Kerajaan

- Fungsi : Memaksimum pulangan pelaburan Kerajaan dalam syarikat Menteri Kewangan Diperbadankan (MKD) sama ada dari segi pulangan kewangan atau penyampaian perkhidmatan.

Aktiviti 2 : Pengurusan Strategik Badan Berkanun

- Fungsi : Merangka dan melaksana dasar serta hala tuju pengurusan kewangan Badan Berkanun Persekutuan (BBP) di bawah Kementerian Kewangan.

Aktiviti 3 : Pelaburan Strategik

- Fungsi : Merangka dasar pinjaman dan mengurus pembiayaan Kerajaan Persekutuan secara berhemat.

Aktiviti 4 : Pengurusan Aset Awam

Fungsi : Mengawal, menyelaraskan, memantau pengurusan wang awam dan aset awam Kerajaan.

Aktiviti 5 : Lembaga Pembangunan Langkawi (LADA)

Fungsi : Membangun dan menggalakkan pelaburan bagi menjadikan Langkawi sebagai sebuah destinasi pelancongan terkemuka di rantau ini dan meningkatkan sosioekonomi penduduk setempat.

PROGRAM 4 : PERKHIDMATAN KEWANGAN AWAM

PRESTASI OUTCOME PROGRAM

Outcome : *Perkhidmatan kewangan awam yang cekap*

Petunjuk Prestasi Utama	2024 (Sebenar)	2025 (Sasaran)	2026 (Sasaran)
Peratusan penggunaan Sistem ePerolehan (%)	99.83	100.00	100.00
Peratusan penyelesaian rayuan Cukai Kastam (%)	100.00	70.00	70.00
Peratusan penyelesaian rayuan Cukai Pendapatan (%)	-	80.00	85.00

Aktiviti 1 : Perolehan Kerajaan

Fungsi : (a) Memastikan perolehan Kerajaan adalah terbaik, paling menguntungkan dan diurus dengan cekap, telus serta saksama; dan
(b) Mengautomasi, memperkayakan semula dan mengubah sistem perolehan sedia ada kepada sistem perolehan elektronik bertaraf dunia yang menyumbang kepada penjimatan kos operasi dalam proses perolehan, mengurangkan masa pusingan kepada penjimatan kos operasi dalam proses perolehan dan membolehkan pegawai perolehan meningkatkan pembangunan kompetensi melalui latihan perolehan secara elektronik.

Aktiviti 2 : Pesuruhjaya Khas Cukai Pendapatan

Fungsi : Membicarakan secara adil mengikut peruntukan undang-undang dan membuat keputusan ke atas Kes Rayuan Cukai Pendapatan yang difailkan oleh pembayar cukai yang tidak berpuas hati dengan taksiran cukai pendapatan ke atasnya oleh Ketua Pengarah Hasil Dalam Negeri.

Aktiviti 3 : Tribunal Rayuan Kastam

Fungsi : Menyedia saluran rayuan yang adil, telus dan cepat kepada pihak yang tidak berpuas hati dengan keputusan Ketua Pengarah Kastam dan meningkatkan kecekapan sistem pentadbiran rayuan percukaian.

Aktiviti 4 : Perbendaharaan Malaysia Sabah

Fungsi : Memastikan pengurusan kewangan awam yang cekap, telus dan berintegriti dalam kalangan agensi Kerajaan dan BBP di negeri Sabah.

Aktiviti 5 : Perbendaharaan Malaysia Sarawak

Fungsi : Memastikan semua Jabatan/BBP di Sarawak mematuhi tatacara dan dasar kewangan supaya sumber kewangan Kerajaan dapat digunakan dengan lebih cekap dan berkesan.

Aktiviti 6 : Penilaian dan Perkhidmatan Harta

Fungsi : Memberi perkhidmatan penilaian, perundingan, pengurusan harta, pendidikan, latihan, penyelidikan dan informasi harta tanah yang profesional, berintegriti, boleh dipercayai, menepati masa dan relevan.

PROGRAM 5 : PERKHIDMATAN PERAKAUNAN

PRESTASI OUTCOME PROGRAM

Outcome : *Perkhidmatan perakaunan dan kewangan yang berkesan*

Petunjuk Prestasi Utama	2024 (Sebenar)	2025 (Sasaran)	2026 (Sasaran)
Peratusan Indeks Keberkesanan Latihan Perakaunan (%)	94.50	85.70	85.70
Peratusan penyelesaian isu audit Penyata Kewangan Kerajaan Persekutuan (PKKP) berkaitan perakaunan (%)	100.00	100.00	100.00
Peratusan ketersediaan sistem iGFMAS (<i>server availability</i>) (%)	-	-	99.90

Aktiviti 1 : Pembangunan Perakaunan dan Pengurusan

Fungsi : (a) Mentadbir perkhidmatan perakaunan Kerajaan;
(b) Mengawal dan memantau tahap profesionalisme dan pengurusan piawaian perakaunan sektor awam; dan
(c) Mengadakan kawalan ke atas pengeluaran kelulusan juruaudit dan penyelesai syarikat.

Aktiviti 2 : Pengurusan Wang Tak Dituntut

Fungsi : Menkuatkuasakan Akta Wang Tak Dituntut 1965.

Aktiviti 3 : Pengurusan Teknologi Maklumat

Fungsi : Membangun dan mengurus sistem perakaunan dan sokongan bagi membolehkan maklumat yang tepat serta lengkap pada masanya dikeluarkan mengikut keperluan pelanggan.

Aktiviti 4 : Pengurusan Operasi Pejabat Perakaunan

Fungsi : Memastikan semua pejabat perakaunan mematuhi dan menguatkuasakan tatacara pengurusan kewangan dan perakaunan seperti yang ditetapkan di bawah undang-undang berkaitan.

Aktiviti 5 : Perkhidmatan Operasi Pusat dan Agensi

Fungsi : Menyediakan Penyata Kewangan Kerajaan Persekutuan mengikut kehendak perundangan dan piawai perakaunan yang diterima umum.

Aktiviti 6 : Pengurusan Audit Dalam

Fungsi : Memastikan pengauditan dilaksanakan secara berkesan dan meningkatkan khidmat nasihat pengurusan kewangan dan perakaunan Kerajaan.

Aktiviti 7 : Khidmat Perunding

Fungsi : (a) Memberi khidmat nasihat dan perundingan perakaunan kepada agensi Kerajaan; dan
(b) Menetapkan peraturan dan prosedur perakaunan dan kewangan untuk Kerajaan Persekutuan/Negeri dan agensi.

Aktiviti 8 : Pengurusan Perakaunan Kementerian Kewangan

Fungsi : (a) Memastikan proses bayaran dan pungutan bagi semua PTJ di bawah seliaan Kementerian diperakaunkan dengan betul selaras dengan peraturan kewangan semasa yang berkuat kuasa; dan
(b) Mengumpul dan menganalisis maklumat kewangan bagi mengesyorkan penggunaan sumber dan prosedur yang berkesan dan memberi cadangan strategik.

Aktiviti 9 : Institut Perakaunan Negara (IPN)

Fungsi : Membangunkan modal insan melalui program latihan dan penyelidikan khusus dalam bidang perakaunan dan kewangan sektor awam.

ANGGARAN PERBELANJAAN MENGRUS BAGI TAHUN 2026 MENGIKUT OBJEK AM

<i>Kod (Objek Am)</i>	<i>Jenis Perbelanjaan</i>	<i>Anggaran Tahun 2025</i>	<i>Anggaran Tahun 2026</i>
		<i>RM</i>	<i>RM</i>
10000	Emolumen	1,299,880,400	1,416,285,400
20000	Perkhidmatan dan Bekalan	3,035,040,800	2,995,867,500
30000	Aset	80,649,500	60,875,800
40000	Pemberian dan Kenaan Bayaran Tetap	87,372,200	115,672,600
50000	Perbelanjaan-perbelanjaan Lain	12,064,900	15,926,400
JUMLAH ANGGARAN PERBELANJAAN MENGURUS		4,515,007,800	4,604,627,700

ANGGARAN PERBELANJAAN PEMBANGUNAN BAGI TAHUN 2026 MENGIKUT OBJEK AM

<i>Kod (Objek Am)</i>	<i>Jenis Perbelanjaan</i>	<i>Anggaran Tahun 2025</i>	<i>Anggaran Tahun 2026</i>
		<i>RM</i>	<i>RM</i>
20000	Perkhidmatan dan Bekalan	482,913,500	425,828,600
30000	Aset	53,457,400	84,250,000
40000	Pemberian dan Kenaan Bayaran Tetap	7,086,977,900	1,681,359,300
JUMLAH ANGGARAN PERBELANJAAN PEMBANGUNAN		7,623,348,800	2,191,437,900

RINGKASAN

Anggaran Perbelanjaan Mengurus	4,515,007,800	4,604,627,700
Anggaran Perbelanjaan Pembangunan (Cara Langsung)	7,623,348,800	2,191,437,900
JUMLAH ANGGARAN PERBELANJAAN PERBENDAHARAAN	12,138,356,600	6,796,065,600

Pegawai Pengawal : **KETUA SETIAUSAHA PERBENDAHARAAN**

Butiran	Program/Aktiviti	Kod (Objek Am)	Anggaran	Anggaran	Bil. Jawatan	
			2025	2026	2025	2026
			RM	RM		
010000	PENGURUSAN		281,300,800	284,039,100		
		10000	50,100,700	51,399,200	<u>678</u>	<u>678</u>
		20000	188,449,800	195,762,400		
		30000	14,979,100	10,287,000		
		40000	25,090,000	25,090,000		
		50000	2,681,200	1,500,500		
	010100 Pengurusan Am		253,736,900	252,085,300		
		10000	37,930,200	38,954,400	538	538
		20000	177,306,400	181,470,400		
		30000	10,729,100	5,070,000		
		40000	25,090,000	25,090,000		
		50000	2,681,200	1,500,500		
	010200 Kawalan Kewangan Strategik dan Korporat		7,214,500	7,060,400		
		10000	5,360,500	5,425,400	51	51
		20000	1,854,000	1,635,000		
	010300 Pengurusan Teknologi Maklumat		20,349,400	24,893,400		
		10000	6,810,000	7,019,400	89	89
		20000	9,289,400	12,657,000		
		30000	4,250,000	5,217,000		
020000	STRATEGI FISKAL		1,376,505,800	1,354,037,500		
		10000	916,702,500	950,560,800	<u>15,261</u>	<u>15,261</u>
		20000	416,219,400	380,040,700		
		30000	41,190,200	20,051,100		
		40000	480,000	400,000		
		50000	1,913,700	2,984,900		
	020100 Fiskal dan Ekonomi		13,832,500	12,180,700		
		10000	9,647,100	9,751,000	91	91
		20000	3,432,400	1,835,700		
		30000	703,000	540,000		
		50000	50,000	54,000		

B.10

Maksud Bekalan 10 – PERBENDAHARAAN

Pegawai Pengawal : KETUA SETIAUSAHA PERBENDAHARAAN

Butiran	Program/Aktiviti	Kod (Objek Am)	Anggaran	Anggaran	Bil. Jawatan	
			2025	2026	2025	2026
			RM	RM		
020200	Cukai		31,632,900	19,846,800		
		10000	10,997,500	11,369,800	125	125
		20000	15,821,000	3,891,000		
		30000	4,114,800	3,814,700		
		50000	699,600	771,300		
020300	Belanjawan Negara		25,535,200	17,139,000		
		10000	13,574,200	13,827,000	165	165
		20000	4,786,000	2,312,000		
		30000	7,175,000	1,000,000		
020400	Antarabangsa		21,673,200	6,022,000		
		10000	3,631,700	3,942,000	29	29
		20000	16,236,500	324,000		
		30000	1,640,900	1,596,400		
		50000	164,100	159,600		
020500	Kastam Diraja Malaysia		1,283,832,000	1,298,849,000		
		10000	878,852,000	911,671,000	14,851	14,851
		20000	375,943,500	371,678,000		
		30000	27,556,500	13,100,000		
		40000	480,000	400,000		
		50000	1,000,000	2,000,000		
030000	STRATEGI PELABURAN		89,235,200	78,409,100		
		10000	25,405,100	26,359,500	<u>278</u>	<u>278</u>
		20000	12,006,900	3,863,600		
		30000	145,000	160,000		
		40000	51,653,200	48,000,000		
		50000	25,000	26,000		
030100	Syarikat Pelaburan Kerajaan		12,417,100	6,705,600		
		10000	5,992,600	6,271,000	62	62
		20000	6,424,500	434,600		
030200	Pengurusan Strategik Badan Berkanun		4,287,000	4,367,500		
		10000	4,133,400	4,197,000	41	41
		20000	153,600	170,500		

Pegawai Pengawal : **KETUA SETIAUSAHA PERBENDAHARAAN**

Butiran	Program/Aktiviti	Kod (Objek Am)	Anggaran	Anggaran	Bil. Jawatan	
			2025	2026	2025	2026
			RM	RM		
030300	Pelaburan Strategik		8,202,900	8,459,000		
		10000	7,552,900	7,923,000	85	85
		20000	490,000	360,000		
		30000	145,000	160,000		
		50000	15,000	16,000		
030400	Pengurusan Aset Awam		12,675,000	10,877,000		
		10000	7,726,200	7,968,500	90	90
		20000	4,938,800	2,898,500		
		50000	10,000	10,000		
030500	Lembaga Pembangunan Langkawi (LADA)		51,653,200	48,000,000		
		40000	51,653,200	48,000,000		
040000	PERKHIDMATAN KEWANGAN AWAM		230,056,000	250,076,600		
		10000	142,055,000	148,712,400	<u>2,497</u>	<u>2,497</u>
		20000	69,479,400	84,752,000		
		30000	8,991,200	3,120,100		
		40000	2,085,400	2,078,100		
		50000	7,445,000	11,414,000		
040100	Perolehan Kerajaan		44,711,800	47,423,000		
		10000	23,100,100	24,796,000	302	302
		20000	14,171,700	11,225,000		
		50000	7,440,000	11,402,000		
040200	Pesuruhjaya Khas Cukai Pendapatan		2,215,400	2,196,800		
		10000	1,899,800	1,849,200	14	14
		20000	295,100	289,000		
		30000	20,500	58,600		
040300	Tribunal Rayuan Kastam		1,789,200	1,790,500		
		10000	1,560,200	1,564,500	21	21
		20000	229,000	226,000		

B.10

Maksud Bekalan 10 – PERBENDAHARAAN

Pegawai Pengawal : KETUA SETIAUSAHA PERBENDAHARAAN

Butiran	Program/Aktiviti	Kod (Objek Am)	Anggaran	Anggaran	Bil. Jawatan	
			2025	2026	2025	2026
			RM	RM		
040400	Perbendaharaan Malaysia Sabah		5,976,900	5,726,600		
		10000	2,868,200	3,013,700	46	46
		20000	1,051,500	1,097,000		
		30000	501,300	103,900		
		40000	1,550,900	1,500,000		
		50000	5,000	12,000		
040500	Perbendaharaan Malaysia Sarawak		4,467,900	4,388,000		
		10000	2,801,800	2,928,000	46	46
		20000	1,206,600	965,000		
		30000	15,000	15,000		
		40000	444,500	480,000		
040600	Penilaian dan Perkhidmatan Harta		170,894,800	188,551,700		
		10000	109,824,900	114,561,000	2,068	2,068
		20000	52,525,500	70,950,000		
		30000	8,454,400	2,942,600		
		40000	90,000	98,100		
050000	PERKHIDMATAN PERAKAUNAN		291,387,100	311,805,400		
		10000	164,603,100	170,819,600	<u>2,548</u>	<u>2,548</u>
		20000	112,195,400	124,219,600		
		30000	14,337,000	16,513,600		
		40000	251,600	251,600		
		50000	0	1,000		
050100	Pembangunan Perakaunan dan Pengurusan		37,615,200	37,946,500		
		10000	19,109,400	19,664,300	297	297
		20000	17,985,600	17,910,600		
		30000	268,600	119,000		
		40000	251,600	251,600		
		50000	0	1,000		
050200	Pengurusan Wang Tak Dituntut		14,962,500	13,007,600		
		10000	4,895,500	5,324,300	71	71
		20000	7,484,800	7,193,300		
		30000	2,582,200	490,000		

Pegawai Pengawal : **KETUA SETIAUSAHA PERBENDAHARAAN**

Butiran	Program/Aktiviti	Kod (Objek Am)	Anggaran	Anggaran	Bil. Jawatan	
			2025	2026	2025	2026
			RM	RM		
050300	Pengurusan Teknologi Maklumat		63,053,400	68,292,600		
		10000	12,902,000	14,077,500	157	157
		20000	47,954,400	52,296,000		
		30000	2,197,000	1,919,100		
050400	Pengurusan Operasi Pejabat Perakaunan		110,856,700	113,405,800		
		10000	92,598,100	95,425,900	1,551	1,551
		20000	15,041,000	16,179,900		
		30000	3,217,600	1,800,000		
050500	Perkhidmatan Operasi Pusat dan Agensi		8,337,600	8,549,100		
		10000	7,810,400	7,749,700	104	104
		20000	522,700	794,400		
		30000	4,500	5,000		
050600	Pengurusan Audit Dalam		11,424,800	11,717,000		
		10000	9,991,700	10,531,700	140	140
		20000	1,420,100	1,185,300		
		30000	13,000	0		
050700	Khidmat Perunding		18,451,200	32,073,800		
		10000	5,668,300	6,014,000	61	61
		20000	8,319,300	14,254,300		
		30000	4,463,600	11,805,500		
050800	Pengurusan Perakaunan Kementerian Kewangan		5,388,800	5,596,000		
		10000	4,835,500	5,045,600	61	61
		20000	543,300	550,400		
		30000	10,000	0		
050900	Institut Perakaunan Negara (IPN)		21,296,900	21,217,000		
		10000	6,792,200	6,986,600	106	106
		20000	12,924,200	13,855,400		
		30000	1,580,500	375,000		

B.10

Maksud Bekalan 10 – PERBENDAHARAAN

Pegawai Pengawal : KETUA SETIAUSAHA PERBENDAHARAAN

Butiran	Program/Aktiviti	Kod (Objek Am)	Anggaran	Anggaran	Bil. Jawatan	
			2025	2026	2025	2026
			RM	RM		
060000	PROGRAM KHUSUS		2,246,522,900	2,252,279,400		
		10000	1,014,000	3,139,300		
		20000	2,236,689,900	2,207,229,200		
		30000	1,007,000	3,000,000		
		40000	7,812,000	38,910,900		
060100	Bertugas ke Luar Negara		10,000,000	10,000,000		
		20000	10,000,000	10,000,000		
060200	Emolumen Kakitangan Kontrak		20,704,400	23,284,600		
		10000	1,014,000	3,139,300		
		20000	19,499,400	19,934,400		
		40000	191,000	210,900		
060300	Fi Agensi Lembaga Hasil Dalam Negeri (LHDN)		2,000,000,000	2,000,000,000		
		20000	2,000,000,000	2,000,000,000		
060400	Sistem Maklumat Kastam (SMK)		104,746,700	110,000,000		
		20000	103,739,700	110,000,000		
		30000	1,007,000	0		
060500	Mesin Pengimbas JKDM		52,854,000	32,400,000		
		20000	52,854,000	32,400,000		
060600	Pusat Transformasi Bandar (Urban Transformation Centre - UTC)		38,217,800	76,594,800		
		20000	30,596,800	34,894,800		
		30000	0	3,000,000		
		40000	7,621,000	38,700,000		
060700	Menyelenggara dan Membaiki Kuarters JKDM		20,000,000	0		
		20000	20,000,000	0		
070000	DASAR BARU		0	66,236,600		
		10000	0	65,294,600		
		40000	0	942,000		
070100	Pelarasan Sistem Saraan Perkhidmatan Awam (SSPA)		0	66,236,600		
		10000	0	65,294,600		
		40000	0	942,000		

Pegawai Pengawal : KETUA SETIAUSAHA PERBENDAHARAAN

Butiran	Program/Aktiviti	Kod (Objek Am)	Anggaran	Anggaran	Bil. Jawatan	
			2025	2026	2025	2026
			RM	RM		
080000	"ONE-OFF"		0	7,744,000		
		30000	0	7,744,000		
	080100 Harta Modal		0	7,744,000		
		30000	0	7,744,000		
JUMLAH ANGGARAN PERBELANJAAN MENGURUS			4,515,007,800	4,604,627,700	<u>21,262</u>	<u>21,262</u>

Butiran (Projek)	Tajuk	Jumlah Anggaran Harga Projek	Perbelanjaan Sebenar 2024	Anggaran Dipinda 2025	Anggaran 2026	
					Cara Langsung	Pinjaman
(1)	(2)	(3) RM	(4) RM	(5) RM	(6) RM	(7) RM
00114	Projek Pembangunan Langkawi	66,461,213	5,899,617	9,528,000	12,500,000	0
00500	Baik Pulih Pejabat dan Kuarters	61,000,000	0	200,000	31,648,000	0
01000	Pembesaran/Menaik Taraf INSPEN	2,000,000	0	0	880,000	0
06000	Pengkomputeran Jabatan Akauntan Negara	310,695,000	0	0	67,000,000	0
09000	Pelbagai Suntikan Modal	135,251,916,204	0	0	1,658,109,300	0
09200	Projek Berimpak Tinggi dan Kesejahteraan Rakyat	100,000,000	0	0	100,000,000	0
10000	Pengkomputeran Perbendaharaan	19,000,000	0	705,030	12,900,000	0
11000	Pengkomputeran NAPIC	32,255,800	9,050,499	15,519,100	5,795,000	0
50000	PPP/PFI	1,778,292,711	0	0	110,105,600	0
78000	Program Pembiayaan	69,750,000	0	0	23,250,000	0
90000	Pejabat dan Rumah Kediaman Kastam	318,195,870	12,613,612	40,774,400	67,250,000	0
91000	Kelengkapan Operasi Kastam	1,250,000,000	0	0	102,000,000	0
JUMLAH ANGGARAN PERBELANJAAN PEMBANGUNAN		139,259,566,798	27,563,728	66,726,530	2,191,437,900	0

ANGGARAN PERBELANJAAN MENGURUS BAGI TAHUN 2026 MENGIKUT OBJEK AM

<i>Kod (Objek Am)</i>	<i>Jenis Perbelanjaan</i>	<i>Anggaran Tahun 2025</i>	<i>Anggaran Tahun 2026</i>
		<i>RM</i>	<i>RM</i>
10000	Emolumen	2,417,821,300	0
20000	Perkhidmatan dan Bekalan	510,596,400	308,441,600
30000	Aset	48,006,200	0
40000	Pemberian dan Kenaan Bayaran Tetap	46,739,999,700	37,780,310,000
50000	Perbelanjaan-perbelanjaan Lain	151,000,100	156,000,100
	JUMLAH ANGGARAN PERBELANJAAN MENGURUS PERKHIDMATAN AM PERBENDAHARAAN	49,867,423,700	38,244,751,700

B.11

Maksud Bekalan 11 – PERKHIDMATAN AM PERBENDAHARAAN

Pegawai Pengawal : KETUA SETIAUSAHA PERBENDAHARAAN

Butiran	Program/Aktiviti	Kod (Objek Am)	Anggaran	Anggaran	Bil. Jawatan	
			2025	2026	2025	2026
			RM	RM		
010000	BAYARAN PERKHIDMATAN IKHTISAS DAN KOMISEN		308,000,000	308,000,000		
		20000	308,000,000	308,000,000		
	010100 Perkhidmatan Penyelidikan Khas		300,000,000	300,000,000		
		20000	300,000,000	300,000,000		
	010200 Bayaran Sewa Kereta Saloon Jabatan-jabatan Kerajaan		8,000,000	8,000,000		
		20000	8,000,000	8,000,000		
020000	BAYARAN PINDAHAN DAN PEMBERIAN		47,727,823,300	37,620,151,300		
		10000	2,417,821,300	0		
		20000	202,596,400	441,600		
		30000	48,006,200	0		
		40000	45,059,399,400	37,619,709,700		
	020100 Elaun Ex-Gratia dan Pemberian Saguhati		9,000,000	10,000,000		
		40000	9,000,000	10,000,000		
	020200 Bayaran Balik kepada Sarawak dan Sabah Mengenai Wang Penyerahan dan Tanggungjawab Kewangan di bawah Hak-hak Tulen		9,800	9,800		
		40000	9,800	9,800		
	020300 Bantuan Bayaran Bunga di atas Pinjaman Syarikat Kemajuan Perumahan Borneo (Sabah)		6,000	3,600		
		40000	6,000	3,600		
	020400 Bayaran Perkhidmatan		450,000,000	450,000,000		
		40000	450,000,000	450,000,000		
	020500 Subsidi dan Bantuan Tunai		35,205,063,300	29,759,316,600		
		40000	35,205,063,300	29,759,316,600		
	020600 Pemberian di bawah Senarai Bersama		935,000,000	935,000,000		
		40000	935,000,000	935,000,000		
	020700 Pelarasan Transaksi Mata Wang Asing		30,000,000	30,000,000		
		40000	30,000,000	30,000,000		
	020800 Bayaran untuk Sektor Strategik		1,937,489,700	1,647,715,000		
		40000	1,937,489,700	1,647,715,000		

Pegawai Pengawal : KETUA SETIAUSAHA PERBENDAHARAAN

Butiran	Program/Aktiviti	Kod (Objek Am)	Anggaran	Anggaran	Bil. Jawatan	
			2025	2026	2025	2026
			RM	RM		
020900	Subsidi Kadar Faedah kepada Bank Pembangunan Malaysia Berhad (BPMB)		35,000,000	29,120,000		
		40000	35,000,000	29,120,000		
021000	Subsidi Faedah Imbuhan Tabung Pinjaman		2,101,400,000	2,109,900,000		
		40000	2,101,400,000	2,109,900,000		
021100	Bayaran Pemansuhan Duti Import dan Eksais atas Barangan Petroleum kepada Negeri Sabah dan Sarawak		240,000,000	240,000,000		
		40000	240,000,000	240,000,000		
021200	Pemberian Kemudahan Asas Kecil		100,000,000	100,000,000		
		40000	100,000,000	100,000,000		
021300	Pemberian Kemudahan Projek Khas		6,013,087,700	1,605,734,000		
		10000	2,417,821,300	0		
		20000	202,154,800	0		
		30000	48,006,200	0		
		40000	3,345,105,400	1,605,734,000		
021400	Pembiayaan Funding Gap KTMB		300,000,000	330,000,000		
		40000	300,000,000	330,000,000		
021500	Sumbangan Malaysia kepada Tabung Kerjasama Kewangan ASEAN dan AMRO		6,800,000	6,702,000		
		40000	6,800,000	6,702,000		
021600	Pemberian Bantuan Bil Lampu kepada PBT		160,000,000	200,000,000		
		40000	160,000,000	200,000,000		
021700	Pemberian Penyelenggaraan Cerun Jalan Raya Negeri		75,000,000	60,000,000		
		40000	75,000,000	60,000,000		
021800	Kulim Hi-Tech		1,000,000	100		
		40000	1,000,000	100		
021900	Sumbangan Bantuan Kemanusiaan		20,000,000	20,000,000		
		40000	20,000,000	20,000,000		
022000	Pejabat World Bank Group dan Pejabat Wilayah Bank Pembangunan Islam (IsDB) di KL		18,966,600	16,650,000		
		20000	441,600	441,600		
		40000	18,525,000	16,208,400		

B.11

Maksud Bekalan 11 – PERKHIDMATAN AM PERBENDAHARAAN

Pegawai Pengawal : KETUA SETIAUSAHA PERBENDAHARAAN

Butiran	Program/Aktiviti	Kod (Objek Am)	Anggaran	Anggaran	Bil. Jawatan	
			2025	2026	2025	2026
			RM	RM		
022100	Perkhidmatan Am Kementerian		100			
		40000	100			
022200	Credit Guarantee and Investment Facility (CGIF)		100			
		40000	100			
022300	Pembiayaan Funding Gap Felcra Berhad		90,000,000			
		40000	90,000,000			
022400	Peruntukan Skim Pinjaman Rumah Panjang (SPRP)		0			
		40000	0			
030000	BAYARAN TUNTUTAN INSURAN DAN PAMPASAN		4,600,200			
		40000	4,600,200			
030100	Tuntutan kerana Kemalangan Kereta Kerajaan		100,000			
		40000	100,000			
030200	Pampasan kerana Tuntutan yang dibuat kepada Kerajaan		4,500,000			
		40000	4,500,000			
030300	Pampasan kerana Kerosakan disebabkan oleh Pasukan Keselamatan		100			
		40000	100			
030400	Pelbagai Pampasan		100			
		40000	100			
040000	BAYARAN GANTI, PULANG BALIK DAN HAPUS KIRA		1,721,000,100			
		40000	1,570,000,000			
		50000	151,000,100			
040100	Bayaran Balik Hasil		120,000,000			
		50000	120,000,000			
040200	Kehilangan Barang-barang dan Wang Kerajaan		1,000,000			
		50000	1,000,000			
040300	Hapus Kira Pinjaman		100			
		50000	100			

Pegawai Pengawal : KETUA SETIAUSAHA PERBENDAHARAAN

Butiran	Program/Aktiviti	Kod (Objek Am)	Anggaran	Anggaran	Bil. Jawatan	
			2025	2026	2025	2026
			RM	RM		
	040400 Lain-lain Bayaran Balik		100,000,000	85,000,000		
		40000	70,000,000	50,000,000		
		50000	30,000,000	35,000,000		
	040500 Lembaga Pinjaman Perumahan Sektor Awam		1,500,000,000	100		
		40000	1,500,000,000	100		
990000	KOMITMEN KEWANGAN		106,000,100	106,000,000		
		40000	106,000,100	106,000,000		
	990100 Malaysia Airports Holdings Bhd (MAHB) - Bayaran MARCS		60,000,000	60,000,000		
		40000	60,000,000	60,000,000		
	990200 Malaysia Airports Holdings Bhd (MAHB) - Pengambilalihan Litar F1		46,000,000	46,000,000		
		40000	46,000,000	46,000,000		
	990300 Asset Global Network Sdn Bhd		100	0		
		40000	100	0		
	JUMLAH ANGGARAN PERBELANJAAN MENGURUS		49,867,423,700	38,244,751,700		

ANGGARAN PERBELANJAAN MENGURUS BAGI TAHUN 2026 MENGIKUT OBJEK AM

<i>Kod (Objek Am)</i>	<i>Jenis Perbelanjaan</i>	<i>Anggaran Tahun 2025</i>	<i>Anggaran Tahun 2026</i>
		<i>RM</i>	<i>RM</i>
40000	Pemberian dan Kenaan Bayaran Tetap	1,899,500,600	1,941,100,500
	JUMLAH ANGGARAN PERBELANJAAN MENGURUS PERUNTUKAN KEPADA KUMPULAN WANG TERKANUN	<hr/> 1,899,500,600	<hr/> 1,941,100,500

Pegawai Pengawal : KETUA SETIAUSAHA PERBENDAHARAAN

Butiran	Program/Aktiviti	Kod (Objek Am)	Anggaran	Anggaran	Bil. Jawatan	
			2025	2026	2025	2026
			RM	RM		
010000	KUMPULAN WANG RIZAB NEGERI		400,000,000	450,000,000		
		40000	400,000,000	450,000,000		
	010100 Kumpulan Wang Rizab Negeri		400,000,000	450,000,000		
		40000	400,000,000	450,000,000		
020000	KUMPULAN WANG AMANAH SKIM BIASISWA SUKAN PERSEKUTUAN		2,000,000	2,000,000		
		40000	2,000,000	2,000,000		
	020100 Kumpulan Wang Amanah Skim Biasiswa Sukan Persekutuan		2,000,000	2,000,000		
		40000	2,000,000	2,000,000		
030000	KUMPULAN WANG PERSARAAN		500,000,000	500,000,000		
		40000	500,000,000	500,000,000		
	030100 Kumpulan Wang Persaraan		500,000,000	500,000,000		
		40000	500,000,000	500,000,000		
040000	KUMPULAN WANG AMANAH BANTUAN BENCANA NEGARA		200,000,000	200,000,000		
		40000	200,000,000	200,000,000		
	040100 Kumpulan Wang Amanah Bantuan Bencana Negara		200,000,000	200,000,000		
		40000	200,000,000	200,000,000		
050000	KUMPULAN WANG PEMBANGUNAN		100	100		
		40000	100	100		
	050100 Kumpulan Wang Pembangunan		100	100		
		40000	100	100		
060000	KUMPULAN WANG AMANAH LEMBAGA PEPERIKSAAN		200,000,000	300,000,000		
		40000	200,000,000	300,000,000		
	060100 Kumpulan Wang Amanah Lembaga Peperiksaan		200,000,000	300,000,000		
		40000	200,000,000	300,000,000		
070000	KUMPULAN WANG AMANAH TABUNG MODAL PUSINGAN JABATAN PEMBANGUNAN KOPERASI		100,000,000	50,000,000		
		40000	100,000,000	50,000,000		
	070100 Kumpulan Wang Amanah Tabung Modal Pusingan Jabatan Pembangunan Koperasi		100,000,000	50,000,000		
		40000	100,000,000	50,000,000		

B.12

Maksud Bekalan 12 – PERUNTUKAN KEPADA KUMPULAN WANG TERKANUN

Pegawai Pengawal : KETUA SETIAUSAHA PERBENDAHARAAN

Butiran	Program/Aktiviti	Kod (Objek Am)	Anggaran	Anggaran	Bil. Jawatan	
			2025	2026	2025	2026
			RM	RM		
080000	KUMPULAN WANG AMANAH SUKAN NEGARA		50,000,000	160,300,000		
		40000	50,000,000	160,300,000		
	080100 Kumpulan Wang Amanah Sukan Negara		50,000,000	160,300,000		
		40000	50,000,000	160,300,000		
090000	KUMPULAN WANG AMANAH PELAJAR MISKIN		180,000,000	180,000,000		
		40000	180,000,000	180,000,000		
	090100 Kumpulan Wang Amanah Pelajar Miskin		180,000,000	180,000,000		
		40000	180,000,000	180,000,000		
100000	KUMPULAN WANG AMANAH PENDIDIKAN, PERUNDINGAN DAN PENYELIDIKAN, INSTITUT PENILAIAN NEGARA (INSPEN)		500,000	1,000,000		
		40000	500,000	1,000,000		
	100100 Kumpulan Wang Amanah Pendidikan, Perundingan dan Penyelidikan, Institut Penilaian Negara (INSPEN)		500,000	1,000,000		
		40000	500,000	1,000,000		
110000	KUMPULAN WANG AMANAH TABUNG BANTUAN PERUBATAN (TBP)		40,000,000	40,000,000		
		40000	40,000,000	40,000,000		
	110100 Kumpulan Wang Amanah Tabung Bantuan Perubatan (TBP)		40,000,000	40,000,000		
		40000	40,000,000	40,000,000		
120000	KUMPULAN WANG AMANAH DANA AUTOMOTIF BUMIPUTERA		10,000,000	10,000,000		
		40000	10,000,000	10,000,000		
	120100 Kumpulan Wang Amanah Dana Automotif Bumiputera		10,000,000	10,000,000		
		40000	10,000,000	10,000,000		
130000	KUMPULAN WANG AMANAH BAGI PEMBANGUNAN PROJEK ICT SEKTOR AWAM		100	100		
		40000	100	100		
	130100 Kumpulan Wang Amanah bagi Pembangunan Projek ICT Sektor Awam		100	100		
		40000	100	100		

Pegawai Pengawal : KETUA SETIAUSAHA PERBENDAHARAAN

Butiran	Program/Aktiviti	Kod (Objek Am)	Anggaran	Anggaran	Bil. Jawatan	
			2025	2026	2025	2026
			RM	RM		
140000	KUMPULAN WANG PINJAMAN KEPADA BADAN BERKANUN DAN BADAN-BADAN LAIN		100	100		
		40000	100	100		
	140100 Kumpulan Wang Pinjaman kepada Badan Berkanun dan Badan-badan Lain	40000	100	100		
150000	KUMPULAN WANG AMANAH TABUNG BAYARAN BALIK CUKAI		100	100		
		40000	100	100		
	150100 Kumpulan Wang Amanah Tabung Bayaran Balik Cukai	40000	100	100		
160000	KUMPULAN WANG BAGI PEMBAYARAN BALIK CUKAI BARANG DAN PERKHIDMATAN (CBP)		100	100		
		40000	100	100		
	160100 Kumpulan Wang bagi Pembayaran Balik Cukai Barang dan Perkhidmatan (CBP)	40000	100	100		
170000	KUMPULAN WANG AMANAH KEDAULATAN MARITIM NEGARA		2,000,000	2,000,000		
		40000	2,000,000	2,000,000		
	170100 Kumpulan Wang Amanah Kedaulatan Maritim Negara	40000	2,000,000	2,000,000		
180000	KUMPULAN WANG AMANAH PROJEK PENANDAAN DAN PENGUKURAN SEMPADAN BERSAMA DI ANTARA NEGERI-NEGERI SEMENANJUNG MALAYSIA		3,000,000	1,800,000		
		40000	3,000,000	1,800,000		
	180100 Kumpulan Wang Amanah Projek Penandaan dan Pengukuran Sempadan Bersama di antara Negeri-negeri Semenanjung Malaysia	40000	3,000,000	1,800,000		
190000	KUMPULAN WANG AMANAH KEBUDAYAAN DAN KEBAJIKAN PENGGIAT SENI		100	1,000,000		
		40000	100	1,000,000		
	190100 Kumpulan Wang Amanah Kebudayaan dan Kebajikan Penggiat Seni	40000	100	1,000,000		
		40000	100	1,000,000		

B.12

Maksud Bekalan 12 – PERUNTUKAN KEPADA KUMPULAN WANG TERKANUN

Pegawai Pengawal : KETUA SETIAUSAHA PERBENDAHARAAN

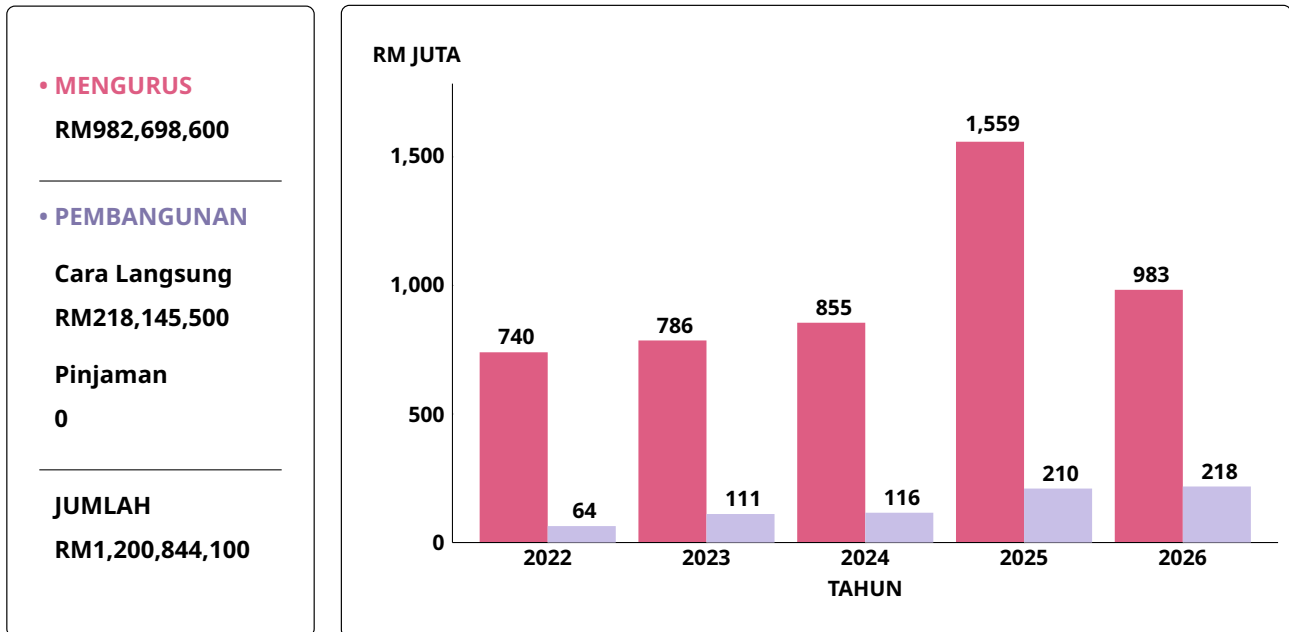
Butiran	Program/Aktiviti	Kod (Objek Am)	Anggaran	Anggaran	Bil. Jawatan	
			2025	2026	2025	2026
			RM	RM		
200000	KUMPULAN WANG AMANAH RAKYAT MALAYSIA DI LUAR NEGERI		2,000,000	2,000,000		
		40000	2,000,000	2,000,000		
	200100 Kumpulan Wang Amanah Rakyat Malaysia di Luar Negeri		2,000,000	2,000,000		
		40000	2,000,000	2,000,000		
210000	KUMPULAN WANG AMANAH MALAYSIA SCIENCE ENDOWMENT (MSE)		170,000,000	20,000,000		
		40000	170,000,000	20,000,000		
	210100 Kumpulan Wang Amanah Malaysia Science Endowment (MSE)		170,000,000	20,000,000		
		40000	170,000,000	20,000,000		
220000	KUMPULAN WANG AMANAH PROJEK PERUMAHAN RAKYAT DIMILIKI		20,000,000	20,000,000		
		40000	20,000,000	20,000,000		
	220100 Kumpulan Wang Amanah Projek Perumahan Rakyat Dimiliki		20,000,000	20,000,000		
		40000	20,000,000	20,000,000		
230000	KUMPULAN WANG AMANAH TABUNG PUSTAKA PERINGATAN P.RAMLEE		0	1,000,000		
		40000	0	1,000,000		
	230100 Kumpulan Wang Amanah Tabung Pustaka Peringatan P.Ramlee		0	1,000,000		
		40000	0	1,000,000		
240000	KUMPULAN WANG AMANAH PINJAMAN PERUMAHAN UNTUK GOLONGAN BERPENDAPATAN RENDAH SABAH/SARAWAK		20,000,000	0		
		40000	20,000,000	0		
	240100 Kumpulan Wang Amanah Pinjaman Perumahan untuk Golongan Bero Pendapatan Rendah Sabah/Sarawak*		20,000,000	0		
		40000	20,000,000	0		
	JUMLAH ANGGARAN PERBELANJAAN MENGURUS		1,899,500,600	1,941,100,500		

* Peruntukan bagi Aktiviti 240100 - Kumpulan Wang Amanah Pinjaman Perumahan untuk Golongan Bero Pendapatan Rendah Sabah/Sarawak bagi tahun 2026 dipindahkan di bawah Maksud Bekalan 11 - Perkhidmatan Am Perbendaharaan, Aktiviti 022400 - Peruntukan Skim Pinjaman Rumah Panjang (SPRP).

Kementerian Luar Negeri

Maksud Bekalan/Pembangunan 13

CARTA PERBELANJAAN SEBENAR (2022 – 2024) DAN PERUNTUKAN (2025 – 2026) BAGI MENGURUS DAN PEMBANGUNAN



VISI

Perkhidmatan luar negeri yang unggul dan berpandangan ke hadapan dalam mempromosi dan melindungi kepentingan negara, serta meletakkan Malaysia sebagai sebuah negara yang terus dipercayai dan ahli komuniti antarabangsa yang bertanggungjawab.

MISI

Memelihara dan melindungi kedaulatan serta kepentingan Malaysia melalui diplomasi yang berkesan oleh sekumpulan diplomat bertaraf dunia.

PELANGGAN

- (i) Kementerian/Jabatan/Agensi
- (ii) Orang Awam/Warga Asing
- (iii) Pertubuhan Antarabangsa
- (iv) Perwakilan Diplomatik Asing
- (v) Sektor Swasta

KERANGKA KEBERHASILAN KEMENTERIAN

PRESTASI OUTCOME KEMENTERIAN

Outcome 1 : Kebebasan berdaulat dan keutuhan Wilayah Malaysia terpelihara

Petunjuk Prestasi Utama	2024 (Sebenar)	2025 (Sasaran)	2026 (Sasaran)
Peratusan isu yang dibincangkan dan dipersetujui semasa mesyuarat dua hala, serantau dan antarabangsa (%)	100.00	100.00	100.00
Peratusan perjanjian antarabangsa, Memorandum Persefahaman (MoU) dan kenyataan bersama yang dimeterai (%)	100.00	100.00	100.00

Outcome 2 : Kepentingan Malaysia di persada antarabangsa terpelihara

Petunjuk Prestasi Utama	2024 (Sebenar)	2025 (Sasaran)	2026 (Sasaran)
Peratusan inisiatif, usul dan cadangan Malaysia yang diterima di peringkat antarabangsa (%)	100.00	100.00	100.00
Peratusan kehadiran ke mesyuarat berkepentingan di peringkat antarabangsa (%)	100.00	100.00	100.00

PROGRAM 1 : PENGURUSAN

PRESTASI OUTCOME PROGRAM

Outcome : Penyampaian perkhidmatan yang berkesan

Petunjuk Prestasi Utama	2024 (Sebenar)	2025 (Sasaran)	2026 (Sasaran)
Peratusan pencapaian Piagam Pelanggan (%)	100.00	95.00	95.00
Indeks Kepuasan Pelanggan (%)	100.00	95.00	95.00

Aktiviti 1 : Khidmat Pengurusan

Fungsi : Menyelia perkara berkaitan pengurusan Kementerian seperti teknologi maklumat dan komunikasi, kewangan, pengurusan sumber manusia, inspektorat, pembangunan dan perundangan.

Aktiviti 2 : Pentadbiran Am

Fungsi : (a) Memastikan urusan pentadbiran dan perkhidmatan sokongan Kementerian dilaksanakan dengan cekap dan berkesan; dan
(b) Memastikan pelaksanaan dasar dan polisi Kerajaan memberikan impak serta kesan kepada hubungan Malaysia dengan negara luar.

Aktiviti 3 : Protokol

- Fungsi :
- (a) Memastikan hubungan Malaysia dengan negara asing adalah berlandaskan kepada amalan protokol antarabangsa dan tempatan serta memastikan perwakilan negara asing dan pertubuhan antarabangsa di Malaysia menerima layanan selaras dengan peruntukan konvensyen antarabangsa yang berkenaan atau berdasarkan timbal balas;
 - (b) Menyediakan perkhidmatan berkaitan urusan protokol termasuk kendalian majlis rasmi yang melibatkan perwakilan asing di Malaysia dan menyediakan perkhidmatan berkaitan keistimewaan/kekebalan diplomatik berlandaskan konvensyen antarabangsa;
 - (c) Merancang, menyelia dan menyelaraskan lawatan pembesar asing ke Malaysia; dan
 - (d) Menyediakan perkhidmatan konsular untuk membantu rakyat Malaysia di dalam dan luar negara serta warga asing di Malaysia dalam keperluan konsular mereka.

PROGRAM 2 : HUBUNGAN DIPLOMASI DAN KERJASAMA PELBAGAI HALA

PRESTASI OUTCOME PROGRAM

Outcome 1 : Hubungan pelbagai hala dan serantau yang utuh

Petunjuk Prestasi Utama	2024 (Sebenar)	2025 (Sasaran)	2026 (Sasaran)
Peratusan penyertaan dalam program dan aktiviti antarabangsa atau serantau yang telah dipersetujui (%)	100.00	100.00	100.00
Peratusan pelantikan Malaysia ke badan antarabangsa atau serantau yang berjaya (%)	100.00	100.00	100.00

Outcome 2 : Pendirian negara diketengahkan dan dipertahankan secara berkesan

Petunjuk Prestasi Utama	2024 (Sebenar)	2025 (Sasaran)	2026 (Sasaran)
Peratusan kehadiran dalam mesyuarat dan persidangan antarabangsa atau serantau (%)	100.00	100.00	100.00
Peratusan resolusi, dokumen hasil dan instrumen antarabangsa yang dipersetujui untuk diterima pakai (%)	100.00	100.00	100.00

Aktiviti 1 : Ekonomi Pelbagai Hala dan Alam Sekitar

Fungsi : Merumus dasar dan menyelaraskan pendirian yang perlu diambil oleh Malaysia dalam isu pelbagai hala yang melibatkan ekonomi, sains dan teknologi, alam sekitar, teknologi hijau dan pembangunan mampan di forum antarabangsa.

Aktiviti 2 : Hak Asasi Manusia dan Kemanusiaan

Fungsi : Menyelaraskan pendirian Malaysia di platform-platform pelbagai hala berkaitan hak asasi manusia, sosial, kemanusiaan dan dialog antara kepercayaan dan ketamadunan serta bekerja rapat dengan agensi Kerajaan yang berkaitan untuk memastikan obligasi Malaysia di peringkat antarabangsa dapat dipenuhi.

Aktiviti 3 : Keselamatan Pelbagai Hala dan Pertubuhan Antarabangsa

- Fungsi :
- (a) Mempromosi, memelihara dan mempertahankan pendirian negara mengenai isu keselamatan pelbagai hala;
 - (b) Menyelaras pendirian negara yang koheren mengenai isu keselamatan antarabangsa dengan Kementerian dan agensi lain; dan
 - (c) Memantau serta menganalisa isu keselamatan pelbagai hala di peringkat serantau dan antarabangsa.

Aktiviti 4 : Pertubuhan Kerjasama Islam (OIC) dan Kerjasama Serantau

- Fungsi : Bertanggungjawab bagi memantau, merangka dan menyelaras hubungan pelbagai hala dan pertubuhan serantau antara Malaysia dan negara anggota OIC dan kerjasama serantau serta isu hal ehwal Islam dalam konteks hubungan antarabangsa.

Aktiviti 5 : Politik Pelbagai Hala

- Fungsi :
- (a) Merangka, menyelaras dan mengkaji setiap perkembangan dalam usaha memelihara dan mempertahankan dasar, kepentingan dan pendirian Malaysia di Pertubuhan Bangsa-Bangsa Bersatu (PBB), Komanwel, Gerakan Negara-Negara Berkecuali (NAM), Kumpulan 77 (G77), Mahkamah Jenayah Antarabangsa, Mahkamah Keadilan Antarabangsa, Mahkamah Tetap Timbang Tara dan organisasi parlimen antarabangsa dan serantau;
 - (b) Menyelaras pencalonan Malaysia ke pertubuhan antarabangsa; dan
 - (c) Mengenal pasti laluan agar Malaysia boleh diwakili melalui lantikan/pemilihan/perkhidmatan yang dipinjamkan (*secondment*) di peringkat organisasi antarabangsa seperti PBB dan Komanwel.

Aktiviti 6 : Kerjasama dan Pembangunan Antarabangsa

- Fungsi : Merancang, mengendali dan menyelaras Program Kerjasama Teknikal Malaysia (MTCP) dan program kerjasama teknikal bersama agensi kerjasama serantau dan antarabangsa serta mengendali dan menyelaras isu yang berkaitan dengan hal ehwal Kerjasama Selatan-Selatan.

Aktiviti 7 : Pihak Berkuasa Kebangsaan (PBK) kepada Konvensyen Senjata Kimia

- Fungsi : Melaksanakan obligasi negara terhadap Konvensyen Senjata Kimia seperti membuat deklarasi dan menjalankan pemeriksaan terhadap industri kimia dan bekerjasama dengan Organisation for the Prohibition of Chemical Weapons (OPCW) untuk menjalankan latihan di Malaysia kepada kakitangan Malaysia ke arah mencapai pematuhan perjanjian yang berkesan.

Aktiviti 8 : Sekretariat Kebangsaan ASEAN-Malaysia

- Fungsi :
- (a) Melindungi, mempromosi dan memelihara kepentingan Malaysia dan serantau berkaitan tiga tonggak utama The Association of South East Asian Nations (ASEAN) terutamanya dalam isu politik dan keselamatan di platform ASEAN; dan
 - (b) Menguruskan penglibatan Malaysia ke Sidang Kemuncak ASEAN dan sidang kemuncak berkaitan, mesyuarat, persidangan dan seminar yang berkaitan serta bekerjasama dengan Perwakilan Tetap Malaysia ke ASEAN, Sekretariat ASEAN, Kementerian dan agensi Malaysia serta organisasi masyarakat sivil dalam hal berkaitan dengan kerjasama ASEAN.

PROGRAM 3 : PERANCANGAN DASAR, STRATEGIK DAN PENYELIDIKAN

PRESTASI OUTCOME PROGRAM

Outcome 1 : Wilayah dan maritim Malaysia terpelihara

Petunjuk Prestasi Utama	2024 (Sebenar)	2025 (Sasaran)	2026 (Sasaran)
Peratusan isu perbincangan yang berkaitan perairan dan sempadan maritim Malaysia yang berjaya dimuktamadkan/dipersetujui/mencapai kata putus/diselesaikan (%)	100.00	100.00	100.00

Outcome 2 : Organisasi yang cemerlang dan dasar luar yang berkesan

Petunjuk Prestasi Utama	2024 (Sebenar)	2025 (Sasaran)	2026 (Sasaran)
Peratusan perbincangan isu dasar/strategi (%)	100.00	100.00	100.00
Peratusan pelaksanaan kajian/penyelidikan ke atas isu dasar luar negara (%)	100.00	100.00	100.00

Aktiviti 1 : Perancangan Dasar

- Fungsi :
- (a) Menyedia dan menyelaraskan input mengenai isu dasar luar Malaysia dan bekerjasama rapat dengan pelbagai jabatan dan agensi Kementerian;
 - (b) Menyedia penilaian dan analisis isu dasar luar; dan
 - (c) Memastikan pelan strategik Kementerian berjaya dilaksanakan.

Aktiviti 2 : Hal Ehwal Maritim

- Fungsi :
- (a) Merancang, melaksana, menjadi pakar rujuk, menyelaraskan strategi serta mengetuai rundingan sempadan maritim yang bertindih di antara Malaysia dan negara-negara jiran; dan
 - (b) Memberikan ulasan dan pandangan dasar berkenaan dengan isu-isu maritim, rundingan isu-isu berhubung Laut China Selatan, isu keselamatan maritim, keselamatan pelayaran, perikanan dan alam sekitar marin bersama-sama dengan agensi-agensi Kerajaan yang lain selaras dengan dasar-dasar negara yang berkenaan.

Aktiviti 3 : Pusat Serantau Asia Tenggara bagi Mencegah Keganasan (SEARCCT)

- Fungsi :
- (a) Meningkatkan kecekapan serantau dalam mencegah keganasan menerusi program pembangunan kapasiti;
 - (b) Melaksana dan menerbitkan penyelidikan dalam bidang utama berkaitan keganasan dan pencegahan keganasan;
 - (c) Melaksana inisiatif *soft-approach* melalui komunikasi strategik dalam menentang ekstremisme; dan
 - (d) Meningkatkan kesedaran awam tentang ancaman keganasan serta tindakan yang perlu diambil untuk mengatasinya.

Aktiviti 4 : Institut Diplomasi dan Hubungan Luar Negeri (IDFR)

- Fungsi :
- (a) Mengendalikan program latihan dan kursus untuk pegawai dan kumpulan pelaksana Kementerian Luar Negeri, Kementerian/Agensi Kerajaan serta peserta luar negara dalam bidang diplomasi dan hubungan antarabangsa;
 - (b) Mempertingkatkan usaha menjadikan IDFR sebagai pusat rujukan polisi luar negeri melalui penyelidikan-penyelidikan dan penerbitan-penerbitan; dan
 - (c) Menjalinkan hubungan strategik dalam bidang latihan dan penyelidikan bersama Agensi-agensi Kerajaan, bukan Kerajaan, institut latihan diplomatik luar negara, serta institut pengajian tinggi dalam dan luar negara.

PROGRAM 4 : HUBUNGAN DIPLOMASI DAN KERJASAMA DUA HALA

PRESTASI OUTCOME PROGRAM

Outcome 1 : Kerjasama dua hala yang kukuh

Petunjuk Prestasi Utama	2024 (Sebenar)	2025 (Sasaran)	2026 (Sasaran)
Peratusan pencapaian lawatan negara/rasmi/timbal balik di peringkat tertinggi (%)	95.00	100.00	100.00
Peratusan isu dua hala dibincangkan dan dipersetujui semasa lawatan (%)	100.00	100.00	100.00
Peratusan Perjanjian Antarabangsa, Memorandum Persefahaman (MoU), kenyataan bersama dua hala yang dipersetujui/dimeterai (%)	100.00	100.00	100.00

Outcome 2 : Penyebarluasan maklumat yang efektif

Petunjuk Prestasi Utama	2024 (Sebenar)	2025 (Sasaran)	2026 (Sasaran)
Peratusan penyertaan Program Seranta dan Diplomasi Awam serta Program Sinergi Rakyat Malaysia di luar negara (%)	100.00	100.00	100.00

Aktiviti 1 : Bahagian Asia

- Fungsi:
- (a) Mengadakan rundingan dua hala mengenai isu kepentingan bersama dengan negara-negara Asia;
 - (b) Memantau dan menilai perkembangan politik, keselamatan dan ekonomi di negara bawah seliaan yang mempunyai implikasi terhadap kepentingan Malaysia sejajar dengan dasar luar negara; dan
 - (c) Menyelaras dan mengatur lawatan Seri Paduka Baginda Yang di-Pertuan Agong, Perdana Menteri, Timbalan Perdana Menteri dan Menteri Luar Negeri ke luar negara dan lawatan yang diterima dari Ketua Negara Asing, Ketua Kerajaan Asing dan Menteri Luar ke Malaysia.

Aktiviti 2 : Bahagian Eropah

- Fungsi:
- (a) Mengadakan rundingan dua hala mengenai isu kepentingan bersama dengan negara-negara Eropah;
 - (b) Memantau dan menilai perkembangan politik, keselamatan dan ekonomi di negara bawah seliaan yang mempunyai implikasi terhadap kepentingan Malaysia sejajar dengan dasar luar negara; dan
 - (c) Menyelaras dan mengatur lawatan Seri Paduka Baginda Yang di-Pertuan Agong, Perdana Menteri, Timbalan Perdana Menteri dan Menteri Luar Negeri ke luar negara dan lawatan yang diterima dari Ketua Negara Asing, Ketua Kerajaan Asing dan Menteri Luar ke Malaysia.

Aktiviti 3 : Bahagian Amerika

- Fungsi:
- (a) Mengadakan rundingan dua hala mengenai isu kepentingan bersama dengan negara-negara Amerika;
 - (b) Memantau dan menilai perkembangan politik, keselamatan dan ekonomi di negara bawah seliaan yang mempunyai implikasi terhadap kepentingan Malaysia sejajar dengan dasar luar negara; dan
 - (c) Menyelaras dan mengatur lawatan Seri Paduka Baginda Yang di-Pertuan Agong, Perdana Menteri, Timbalan Perdana Menteri dan Menteri Luar Negeri ke luar negara dan lawatan yang diterima dari Ketua Negara Asing, Ketua Kerajaan Asing dan Menteri Luar ke Malaysia.

Aktiviti 4 : Bahagian Afrika

- Fungsi:
- (a) Mengadakan rundingan dua hala mengenai isu kepentingan bersama dengan negara-negara Afrika;
 - (b) Memantau dan menilai perkembangan politik, keselamatan dan ekonomi di negara bawah seliaan yang mempunyai implikasi terhadap kepentingan Malaysia sejajar dengan dasar luar negara; dan
 - (c) Menyelaras dan mengatur lawatan Seri Paduka Baginda Yang di-Pertuan Agong, Perdana Menteri, Timbalan Perdana Menteri dan Menteri Luar Negeri ke luar negara dan lawatan yang diterima dari Ketua Negara Asing, Ketua Kerajaan Asing dan Menteri Luar ke Malaysia.

Aktiviti 5 : CLMVO

- Fungsi :
- (a) Mengadakan rundingan dua hala mengenai isu kepentingan bersama dengan negara Cambodia, Laos, Myanmar, Vietnam dan Oceania (CLMVO);
 - (b) Memantau dan menilai perkembangan politik, keselamatan dan ekonomi di negara bawah seliaan yang mempunyai implikasi terhadap kepentingan Malaysia sejajar dengan dasar luar negara; dan
 - (c) Menyelaras dan mengatur lawatan Seri Paduka Baginda Yang di-Pertuan Agong, Perdana Menteri, Timbalan Perdana Menteri dan Menteri Luar Negeri ke luar negara dan lawatan yang diterima dari Ketua Negara Asing, Ketua Kerajaan Asing dan Menteri Luar ke Malaysia.

Aktiviti 6 : Pejabat Perwakilan Luar Negeri

- Fungsi :
- (a) Meningkatkan dan mengukuhkan hubungan dua hala dengan negara tuan rumah dari segi politik, aktiviti ekonomi, kerjasama keselamatan dan pertahanan serta jalinan sosiobudaya;
 - (b) Mengukuhkan hubungan dengan kepimpinan tertinggi, ahli politik, pelabur, usahawan dan pihak berkepentingan di negara asing; dan
 - (c) Meningkatkan dan mengukuhkan perkhidmatan kepada semua pelanggan.

Aktiviti 7 : Hubungan Media dan Diplomasi Awam

- Fungsi :
- (a) Mengeluarkan kenyataan tepat dan terkini mengenai pendirian Malaysia mengenai isu semasa antarabangsa; dan
 - (b) Mengadakan program seranta dan diplomasi awam untuk menyebarkan peranan Kementerian kepada pihak media dan orang awam.

ANGGARAN PERBELANJAAN MENGURUS BAGI TAHUN 2026 MENGIKUT OBJEK AM

<i>Kod (Objek Am)</i>	<i>Jenis Perbelanjaan</i>	<i>Anggaran Tahun 2025</i>	<i>Anggaran Tahun 2026</i>
		<i>RM</i>	<i>RM</i>
10000	Emolumen	453,550,900	456,919,300
20000	Perkhidmatan dan Bekalan	926,352,500	376,936,200
30000	Aset	17,100,000	7,085,500
40000	Pemberian dan Kenaan Bayaran Tetap	154,304,200	132,652,900
50000	Perbelanjaan-perbelanjaan Lain	7,742,500	9,104,700
JUMLAH ANGGARAN PERBELANJAAN MENGURUS		1,559,050,100	982,698,600

ANGGARAN PERBELANJAAN PEMBANGUNAN BAGI TAHUN 2026 MENGIKUT OBJEK AM

<i>Kod (Objek Am)</i>	<i>Jenis Perbelanjaan</i>	<i>Anggaran Tahun 2025</i>	<i>Anggaran Tahun 2026</i>
		<i>RM</i>	<i>RM</i>
20000	Perkhidmatan dan Bekalan	54,696,500	54,296,500
30000	Aset	155,200,000	163,849,000
JUMLAH ANGGARAN PERBELANJAAN PEMBANGUNAN		209,896,500	218,145,500

RINGKASAN

Anggaran Perbelanjaan Mengurus	1,559,050,100	982,698,600
Anggaran Perbelanjaan Pembangunan (Cara Langsung)	209,896,500	218,145,500
JUMLAH ANGGARAN PERBELANJAAN KEMENTERIAN LUAR NEGERI	1,768,946,600	1,200,844,100

B.13

Maksud Bekalan 13 – KEMENTERIAN LUAR NEGERI

Pegawai Pengawal : KETUA SETIAUSAHA, KEMENTERIAN LUAR NEGERI

Butiran	Program/Aktiviti	Kod (Objek Am)	Anggaran	Anggaran	Bil. Jawatan	
			2025	2026	2025	2026
			RM	RM		
010000	PENGURUSAN		696,798,900	122,181,100		
		10000	65,103,700	70,222,800	<u>540</u>	<u>540</u>
		20000	610,641,500	50,194,100		
		30000	16,346,700	1,596,400		
		40000	4,705,000	167,800		
		50000	2,000	0		
	010100	Khidmat Pengurusan	680,952,100	107,452,100		
		10000	55,611,600	60,248,400	424	424
		20000	604,286,800	45,439,500		
		30000	16,346,700	1,596,400		
		40000	4,705,000	167,800		
		50000	2,000	0		
	010200	Pentadbiran Am	10,323,900	9,944,400		
		10000	4,562,100	5,630,900	50	50
		20000	5,761,800	4,313,500		
	010300	Protokol	5,522,900	4,784,600		
		10000	4,930,000	4,343,500	66	66
		20000	592,900	441,100		
020000	HUBUNGAN DIPLOMASI DAN KERJASAMA PELBAGAI HALA		13,711,700	12,469,300		
		10000	10,643,200	10,487,800	<u>155</u>	<u>155</u>
		20000	3,068,500	1,981,500		
	020100	Ekonomi Pelbagai Hala dan Alam Sekitar	1,040,000	1,294,000		
		10000	970,200	1,270,000	16	16
		20000	69,800	24,000		
	020200	Hak Asasi Manusia dan Kemanusiaan	1,141,900	1,039,700		
		10000	991,900	911,700	15	15
		20000	150,000	128,000		
	020300	Keselamatan Pelbagai Hala dan Pertubuhan Antarabangsa	1,033,400	958,100		
		10000	882,100	844,400	19	19
		20000	151,300	113,700		

Pegawai Pengawal : KETUA SETIAUSAHA, KEMENTERIAN LUAR NEGERI

Butiran	Program/Aktiviti	Kod (Objek Am)	Anggaran	Anggaran	Bil. Jawatan	
			2025	2026	2025	2026
			RM	RM		
020400	Pertubuhan Kerjasama Islam (OIC) dan Kerjasama Serantau		1,140,500	980,000		
		10000	997,100	883,000	13	13
		20000	143,400	97,000		
020500	Politik Pelbagai Hala		1,922,900	1,612,500		
		10000	1,727,900	1,522,500	22	22
		20000	195,000	90,000		
020600	Kerjasama dan Pembangunan Antarabangsa		825,100	693,300		
		10000	682,100	578,300	14	14
		20000	143,000	115,000		
020700	Pihak Berkuasa Kebangsaan (PBK) kepada Konvensyen Senjata Kimia		978,000	955,200		
		10000	762,000	789,400	9	9
		20000	216,000	165,800		
020800	Sekretariat Kebangsaan ASEAN-Malaysia		5,629,900	4,936,500		
		10000	3,629,900	3,688,500	47	47
		20000	2,000,000	1,248,000		
030000	PERANCANGAN DASAR, STRATEGIK DAN PENYELIDIKAN		31,982,700	30,183,300		
		10000	17,154,600	16,504,100	<u>223</u>	<u>223</u>
		20000	13,669,400	13,065,400		
		30000	753,300	469,100		
		40000	405,400	144,700		
030100	Perancangan Dasar		4,496,600	4,019,000		
		10000	2,083,600	2,460,900	25	25
		20000	2,413,000	1,558,100		
030200	Hal Ehwal Maritim		2,012,300	2,807,300		
		10000	1,452,300	1,444,800	9	9
		20000	560,000	1,362,500		
030300	Pusat Serantau Asia Tenggara bagi Mencegah Keganasan (SEARCCT)		9,846,600	8,239,200		
		10000	4,683,900	4,294,400	54	54
		20000	4,515,400	3,538,800		
		30000	564,000	346,000		
		40000	83,300	60,000		

B.13

Maksud Bekalan 13 – KEMENTERIAN LUAR NEGERI

Pegawai Pengawal : KETUA SETIAUSAHA, KEMENTERIAN LUAR NEGERI

Butiran	Program/Aktiviti	Kod (Objek Am)	Anggaran	Anggaran	Bil. Jawatan	
			2025	2026	2025	2026
			RM	RM		
	030400	Institut Diplomasi dan Hubungan Luar Negeri (IDFR)	15,627,200	15,117,800		
		10000	8,934,800	8,304,000	135	135
		20000	6,181,000	6,606,000		
		30000	189,300	123,100		
		40000	322,100	84,700		
040000	HUBUNGAN DIPLOMASI DAN KERJASAMA DUA HALA		597,014,700	598,186,300		
		10000	360,649,400	346,751,500	<u>2,311</u>	<u>2,311</u>
		20000	228,624,800	242,330,100		
		50000	7,740,500	9,104,700		
	040100	Bahagian Asia	6,307,600	5,914,600		
		10000	4,369,200	4,529,800	57	57
		20000	1,938,400	1,384,800		
	040200	Bahagian Eropah	1,552,300	1,405,600		
		10000	1,040,900	1,186,600	15	15
		20000	511,400	219,000		
	040300	Bahagian Amerika	1,528,500	1,320,700		
		10000	1,020,700	997,900	13	13
		20000	507,800	322,800		
	040400	Bahagian Afrika	1,167,400	1,055,300		
		10000	897,400	932,300	13	13
		20000	270,000	123,000		
	040500	CLMVO	3,478,000	3,147,800		
		10000	2,371,000	2,463,800	8	8
		20000	1,107,000	684,000		
	040600	Pejabat Perwakilan Luar Negeri	579,295,600	581,880,600		
		10000	349,006,400	334,480,900	2,179	2,179
		20000	222,548,700	238,295,000		
		50000	7,740,500	9,104,700		
	040700	Hubungan Media dan Diplomasi Awam	3,685,300	3,461,700		
		10000	1,943,800	2,160,200	26	26
		20000	1,741,500	1,301,500		

Pegawai Pengawal : KETUA SETIAUSAHA, KEMENTERIAN LUAR NEGERI

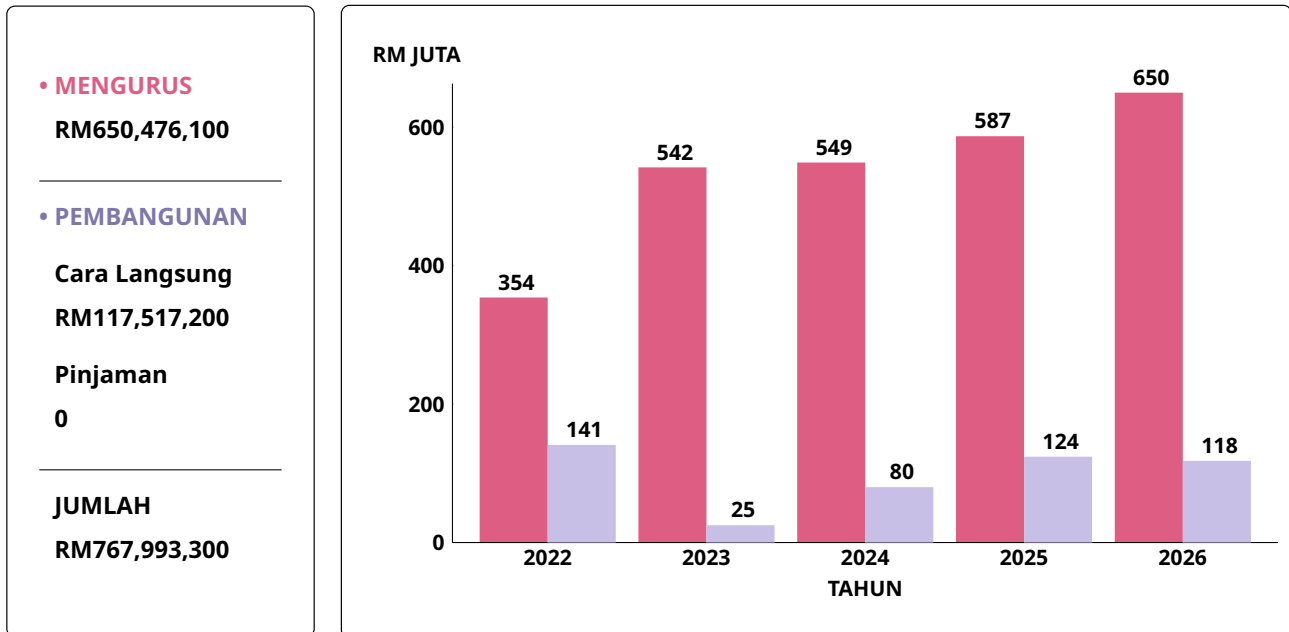
Butiran	Program/Aktiviti	Kod (Objek Am)	Anggaran	Anggaran	Bil. Jawatan	
			2025	2026	2025	2026
			RM	RM		
050000	PROGRAM KHUSUS		219,542,100	201,705,500		
		20000	70,348,300	69,365,100		
		40000	149,193,800	132,340,400		
050100	Bertugas ke Luar Negara		25,000,000	22,000,000		
		20000	25,000,000	22,000,000		
050200	Emolumen Kakitangan Kontrak		5,248,300	5,327,100		
		20000	5,248,300	5,327,100		
050300	Ganjaran Kakitangan Ambilan Tempatan		10,911,800	5,608,700		
		40000	10,911,800	5,608,700		
050400	Penyelenggaraan		27,000,000	29,305,000		
		20000	27,000,000	29,305,000		
050500	Program Seranta, Diplomasi Awam dan Penerangan		3,100,000	2,733,000		
		20000	3,100,000	2,733,000		
050600	Sumbangan Tahunan Pertubuhan Antarabangsa		138,282,000	126,731,700		
		40000	138,282,000	126,731,700		
050700	Petunjuk Prestasi Utama Ketua-Ketua Perwakilan (HOMKPI)		10,000,000	10,000,000		
		20000	10,000,000	10,000,000		
060000	DASAR BARU		0	12,953,100		
		10000	0	12,953,100		
060100	Pelarasan Sistem Saraan Perkhidmatan Awam (SSPA)		0	12,953,100		
		10000	0	12,953,100		
070000	"ONE-OFF"		0	5,020,000		
		30000	0	5,020,000		
070100	Perolehan Aset/Harta Modal/Kenderaan		0	5,020,000		
		30000	0	5,020,000		
JUMLAH ANGGARAN PERBELANJAAN MENGRUS			1,559,050,100	982,698,600	3,229	3,229

Butiran (Projek)	Tajuk	Jumlah Anggaran Harga Projek	Perbelanjaan Sebenar 2024	Anggaran Dipinda 2025	Anggaran 2026	
					Cara Langsung	Pinjaman
(1)	(2)	(3) RM	(4) RM	(5) RM	(6) RM	(7) RM
00100	Pejabat-pejabat dan Bangunan-bangunan di Seberang Laut	946,227,990	15,805,357	117,794,400	163,849,000	0
00400	Tanah dan Kerja Awalan	5,000,000	495,784	500,000	100,000	0
00500	Program MTCP	100,000,000	13,835,634	20,000,000	20,000,000	0
00700	PPP/PFI	100,929,352	0	0	34,196,500	0
JUMLAH ANGGARAN PERBELANJAAN PEMBANGUNAN		1,152,157,342	30,136,775	138,294,400	218,145,500	0

Kementerian Perpaduan Negara

Maksud Bekalan/Pembangunan 14

CARTA PERBELANJAAN SEBENAR (2022 – 2024) DAN PERUNTUKAN (2025 – 2026) BAGI MENGURUS DAN PEMBANGUNAN



VISI

Peneraju perpaduan yang inklusif ke arah kemakmuran bersama.

MISI

Meningkatkan usaha baharu penyatupaduan untuk membina tapak integrasi bagi pengukuhan semangat muhibah dalam kalangan rakyat.

PELANGGAN

- Orang Awam
- Pertubuhan Bukan Kerajaan
- Kementerian/Jabatan/Agensi

KERANGKA KEBERHASILAN KEMENTERIAN

PRESTASI OUTCOME KEMENTERIAN

Outcome : Masyarakat yang bersatu padu

Petunjuk Prestasi Utama	2024 (Sebenar)	2025 (Sasaran)	2026 (Sasaran)
Indeks Perpaduan Nasional (%)	0.63	0.70	0.70

PROGRAM 1 : PENGURUSAN

PRESTASI OUTCOME PROGRAM

Outcome : Penyampaian perkhidmatan yang cekap dan berkesan

Petunjuk Prestasi Utama	2024 (Sebenar)	2025 (Sasaran)	2026 (Sasaran)
Peratusan pencapaian Piagam Pelanggan (%)	100.00	100.00	100.00
Indeks Kepuasan Pelanggan (%)	85.24	100.00	90.00

Aktiviti : Pengurusan Am

Fungsi: Memastikan pengurusan sumber manusia, kewangan, pembangunan, perakaunan dan khidmat pengurusan dilaksanakan mengikut dasar dan peraturan semasa yang berkuat kuasa.

PROGRAM 2 : PERPADUAN NEGARA

PRESTASI OUTCOME PROGRAM

Outcome 1 : Perpaduan dan keharmonian dalam kalangan masyarakat semakin tinggi

Petunjuk Prestasi Utama	2024 (Sebenar)	2025 (Sasaran)	2026 (Sasaran)
Skor Indeks Ketegangan Masyarakat	-	-	11.00
Peratusan pelaksanaan kolaborasi strategik (%)	100.00	100.00	100.00
Peratusan pelaksanaan program kesepaduan sosial (%)	100.00	100.00	100.00

Outcome 2 : Pengukuhan jati diri dan semangat cintakan negara sebagai asas perpaduan

Petunjuk Prestasi Utama	2024 (Sebenar)	2025 (Sasaran)	2026 (Sasaran)
Peratusan apresiasi terhadap bahan khazanah warisan sejarah, budaya dan alam semula jadi negara yang berkesan (%)	-	-	100.00
Peratusan pemerolehan koleksi bahan arkib yang berintegriti untuk rakyat mendapatkan maklumat dan fakta kenegaraan yang tepat dan sahih (%)	-	-	100.00
Peratusan capaian maklumat melalui pemeliharaan warisan intelektual negara yang komprehensif (%)	-	-	100.00

Aktiviti 1 : Perpaduan Negara dan Integrasi Nasional

Fungsi : Menyemai, memupuk dan meningkatkan semangat perpaduan dalam kalangan masyarakat yang rencam dan pelbagai serta mengukuhkan integrasi nasional berteraskan Perlembagaan Persekutuan dan Rukun Negara bagi menyokong pembangunan Malaysia MADANI.

Aktiviti 2 : Arkib Negara Malaysia (ANM)

Fungsi : Memangkin pembangunan masyarakat yang progresif dan madani melalui penyebaran dan penggunaan bahan arkib yang mempunyai nilai kebangsaan dan sejarah.

Aktiviti 3 : Jabatan Muzium Malaysia (JMM)

Fungsi : Mengumpul, menyimpan, menyelidik, memelihara, mempamer dan menyebarkan ilmu pengetahuan serta memanfaatkan kepada umum mengenai warisan sejarah, budaya dan alam semula jadi negara.

Aktiviti 4 : Perpustakaan Negara Malaysia (PNM)

Fungsi : Membina koleksi yang mencukupi dan menyediakan akses kepada sumber ilmu serta maklumat tempatan dan antarabangsa bagi menyokong keperluan penyelidikan dan pembelajaran sepanjang hayat masyarakat Malaysia ke arah melahirkan masyarakat berilmu, bermaklumat dan berdaya saing dalam persekitaran K-Ekonomi.

ANGGARAN PERBELANJAAN MENGRUS BAGI TAHUN 2026 MENGIKUT OBJEK AM

<i>Kod (Objek Am)</i>	<i>Jenis Perbelanjaan</i>	<i>Anggaran Tahun 2025</i>	<i>Anggaran Tahun 2026</i>
		<i>RM</i>	<i>RM</i>
10000	Emolumen	223,506,200	251,771,600
20000	Perkhidmatan dan Bekalan	302,770,000	314,167,600
30000	Aset	13,600,800	9,849,200
40000	Pemberian dan Kenaan Bayaran Tetap	45,497,800	72,710,700
50000	Perbelanjaan-perbelanjaan Lain	1,977,000	1,977,000
JUMLAH ANGGARAN PERBELANJAAN MENGURUS		587,351,800	650,476,100

ANGGARAN PERBELANJAAN PEMBANGUNAN BAGI TAHUN 2026 MENGIKUT OBJEK AM

<i>Kod (Objek Am)</i>	<i>Jenis Perbelanjaan</i>	<i>Anggaran Tahun 2025</i>	<i>Anggaran Tahun 2026</i>
		<i>RM</i>	<i>RM</i>
20000	Perkhidmatan dan Bekalan	30,181,000	14,550,000
30000	Aset	43,814,000	52,967,200
40000	Pemberian dan Kenaan Bayaran Tetap	50,000,000	50,000,000
JUMLAH ANGGARAN PERBELANJAAN PEMBANGUNAN		123,995,000	117,517,200

RINGKASAN

Anggaran Perbelanjaan Mengurus	587,351,800	650,476,100
Anggaran Perbelanjaan Pembangunan (Cara Langsung)	123,995,000	117,517,200
JUMLAH ANGGARAN PERBELANJAAN KEMENTERIAN PERPADUAN NEGARA	711,346,800	767,993,300

Pegawai Pengawal : KETUA SETIAUSAHA, KEMENTERIAN PERPADUAN NEGARA

Butiran	Program/Aktiviti	Kod (Objek Am)	Anggaran	Anggaran	Bil. Jawatan	
			2025	2026	2025	2026
			RM	RM		
010000	PENGURUSAN		62,058,000	23,384,400		
		10000	14,551,000	15,134,000	<u>266</u>	<u>266</u>
		20000	46,687,200	7,550,600		
		30000	120,000	60,000		
		40000	699,800	639,800		
	010100 Pengurusan Am		62,058,000	23,384,400		
		10000	14,551,000	15,134,000	266	266
		20000	46,687,200	7,550,600		
		30000	120,000	60,000		
		40000	699,800	639,800		
020000	PERPADUAN NEGARA		339,645,800	358,241,400		
		10000	208,955,200	222,835,300	<u>4,586</u>	<u>4,586</u>
		20000	109,082,800	116,017,000		
		30000	11,980,800	8,489,200		
		40000	7,650,000	8,922,900		
		50000	1,977,000	1,977,000		
	020100 Perpaduan Negara dan Integrasi Nasional		170,365,300	192,902,200		
		10000	126,100,000	141,474,300	3,084	3,084
		20000	35,980,300	43,739,900		
		30000	2,920,000	1,685,000		
		40000	3,465,000	4,103,000		
		50000	1,900,000	1,900,000		
	020200 Arkib Negara Malaysia (ANM)		59,780,900	56,398,500		
		10000	31,391,200	30,806,000	576	576
		20000	25,509,700	22,317,500		
		30000	2,835,000	3,230,000		
		50000	45,000	45,000		
	020300 Jabatan Muzium Malaysia (JMM)		49,034,000	47,917,000		
		10000	22,574,000	23,192,500	414	414
		20000	24,150,000	22,764,500		
		30000	1,510,000	1,160,000		
		40000	800,000	800,000		

B.14

Maksud Bekalan 14 – KEMENTERIAN PERPADUAN NEGARA

Pegawai Pengawal : KETUA SETIAUSAHA, KEMENTERIAN PERPADUAN NEGARA

Butiran	Program/Aktiviti	Kod (Objek Am)	Anggaran	Anggaran	Bil. Jawatan	
			2025	2026	2025	2026
			RM	RM		
	020400	Perpustakaan Negara Malaysia (PNM)	60,465,600	61,023,700		
		10000	28,890,000	27,362,500	512	512
		20000	23,442,800	27,195,100		
		30000	4,715,800	2,414,200		
		40000	3,385,000	4,019,900		
		50000	32,000	32,000		
030000	PROGRAM KHUSUS		185,648,000	255,048,000		
		20000	147,000,000	190,600,000		
		30000	1,500,000	1,300,000		
		40000	37,148,000	63,148,000		
	030100	Bertugas ke Luar Negara	2,000,000	2,000,000		
		20000	2,000,000	2,000,000		
	030200	Emolumen Kakitangan Kontrak	104,000,000	111,600,000		
		20000	104,000,000	111,600,000		
	030300	Bantuan Makanan Tambahan Tabika Perpaduan	30,195,500	30,195,500		
		40000	30,195,500	30,195,500		
	030400	Bantuan Geran Per Kapita Tabika Perpaduan	4,452,500	4,452,500		
		40000	4,452,500	4,452,500		
	030500	Perpustakaan Desa	45,000,000	56,800,000		
		20000	41,000,000	52,000,000		
		30000	1,500,000	1,300,000		
		40000	2,500,000	3,500,000		
	030600	Program Keharmonian dalam Kepelbagaian	0	50,000,000		
		20000	0	25,000,000		
		40000	0	25,000,000		
040000	DASAR BARU		0	13,802,300		
		10000	0	13,802,300		
	040100	Pelarasan Sistem Saraan Perkhidmatan Awam (SSPA)	0	13,802,300		
		10000	0	13,802,300		
JUMLAH ANGGARAN PERBELANJAAN MENGRUS			587,351,800	650,476,100	4,852	4,852

Pegawai Pengawal : KETUA SETIAUSAHA, KEMENTERIAN PERPADUAN NEGARA

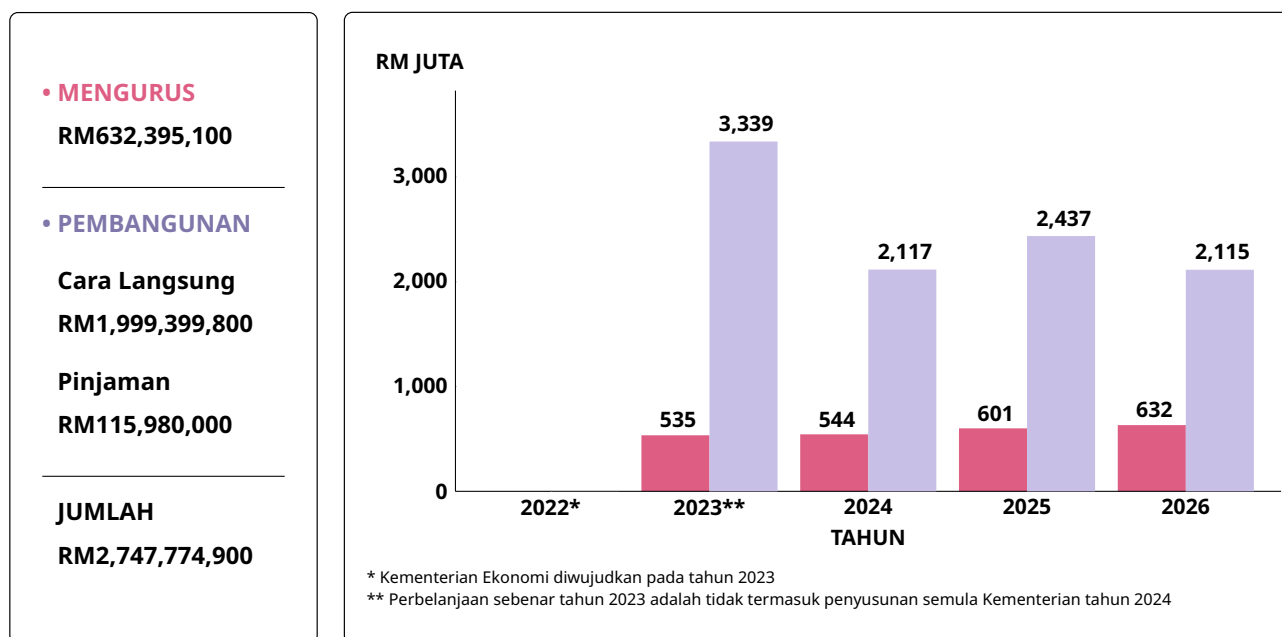
Butiran (Projek)	Tajuk	Jumlah Anggaran Harga Projek	Perbelanjaan Sebenar 2024	Anggaran Dipinda 2025	Anggaran 2026	
					Cara Langsung	Pinjaman
(1)	(2)	(3) RM	(4) RM	(5) RM	(6) RM	(7) RM
00100	Pembaikan, Naik Taraf dan Ubah Suai Kementerian Perpaduan	20,000,000	0	5,000,000	10,000,000	0
00200	Pembaikan dan Naik Taraf Kemudahan Muzium	10,000,000	0	0	8,400,000	0
17200	Pusat Aktiviti Perpaduan	64,986,000	2,020,000	10,800,000	6,050,000	0
17300	Pusat Rukun Tetangga	64,518,982	2,296,757	3,112,000	51,607,200	0
42700	Naik Taraf Bangunan-bangunan Arkib Negara Malaysia	86,465,000	5,899,748	6,350,000	11,800,000	0
45100	Ubah Suai dan Naik Taraf Jabatan Muzium Malaysia	373,688,160	8,570,496	16,600,000	27,710,000	0
50000	Perpustakaan Negara Malaysia	81,065,000	535,644	12,420,900	1,950,000	0
JUMLAH ANGGARAN PERBELANJAAN PEMBANGUNAN		700,723,142	19,322,645	54,282,900	117,517,200	0

(Muka surat ini dibiarkan kosong)

Kementerian Ekonomi

Maksud Bekalan/Pembangunan 15

CARTA PERBELANJAAN SEBENAR (2022 – 2024) DAN PERUNTUKAN (2025 – 2026) BAGI MENGURUS DAN PEMBANGUNAN



VISI

Peneraju strategik pembangunan sosioekonomi negara yang progresif, inklusif dan mampan demi kesejahteraan rakyat.

MISI

Merancang, melaksana, memantau dan menilai dasar, program serta projek pembangunan secara strategik dan holistik ke arah keberhasilan matlamat pembangunan sosioekonomi negara.

PELANGGAN

- (i) Kementerian/Jabatan/Agensi
- (ii) Kerajaan Negeri
- (iii) Sektor Swasta
- (iv) Agensi/Badan Antarabangsa

KERANGKA KEBERHASILAN KEMENTERIAN

PRESTASI OUTCOME KEMENTERIAN

Outcome : *Pembangunan sosioekonomi yang seimbang, inklusif dan mampan*

Petunjuk Prestasi Utama	2024 (Sebenar)	2025 (Sasaran)	2026 (Sasaran)
Pendapatan Per Kapita Nasional (RM)	54,793.00	61,000.00	60,728.00
Peratusan peningkatan Indeks Kesejahteraan Rakyat Malaysia (%)	1.00	1.00	1.00

PROGRAM 1 : PENGURUSAN

PRESTASI OUTCOME PROGRAM

Outcome : *Penyampaian perkhidmatan yang berkesan*

Petunjuk Prestasi Utama	2024 (Sebenar)	2025 (Sasaran)	2026 (Sasaran)
Peratusan pencapaian Piagam Pelanggan (%)	90.00	90.00	95.00
Indeks Kepuasan Pelanggan (%)	90.00	90.00	95.00

Aktiviti : *Pengurusan Am*

Fungsi : Memastikan hal ehwal pentadbiran, perkhidmatan, perjawatan, keselamatan, teknologi maklumat, komunikasi korporat, integriti, audit, undang-undang serta pengurusan am Kementerian mencapai *outcome* yang ditetapkan.

PROGRAM 2 : PERANCANGAN PEMBANGUNAN NASIONAL

PRESTASI OUTCOME PROGRAM

Outcome : *Perancangan pembangunan sosioekonomi yang komprehensif dan efektif*

Petunjuk Prestasi Utama	2024 (Sebenar)	2025 (Sasaran)	2026 (Sasaran)
Peratusan pencapaian <i>outcome</i> nasional Rancangan Malaysia (%)	64.79	90.00	80.00
Peratusan perbelanjaan peruntukan pembangunan (%)	99.56	90.00	90.00

Aktiviti 1 : Perancangan Ekonomi

- Fungsi :
- (a) Menggubal dasar perancangan pembangunan sosioekonomi untuk jangka masa sederhana dan panjang pada peringkat nasional, wilayah dan negeri;
 - (b) Memperkukuh perancangan pembangunan inklusif termasuk memperkasa agenda Bumiputera;
 - (c) Memantau kemajuan program nasional, inisiatif dan projek pembangunan, melaksana, menyelaraskan dan memantau pembangunan inklusif termasuk memperkasa agenda Bumiputera;
 - (d) Menjadi *focal point* bagi kerjasama antarabangsa dan pembangunan rentas sempadan; dan
 - (e) Menentukan siling dan pengagihan peruntukan perbelanjaan projek pembangunan.

Aktiviti 2 : Jabatan Perangkaan Malaysia (DOSM)

- Fungsi :
- (a) Keberkesanan dalam sistem penyampaian perkhidmatan yang komprehensif dengan menghasilkan data yang *reliable*, bertepatan masa dan terkini; dan
 - (b) Mendapatkan maklumat dan data terkini mengenai pasaran buruh yang boleh diguna pakai bagi tujuan analisa dalam bidang ekonomi, sosial, demografi dan alam sekitar untuk perancangan pembangunan dan pentadbiran negara.

PROGRAM 3 : PEMBANGUNAN EKONOMI WILAYAH KORIDOR

PRESTASI OUTCOME PROGRAM

Outcome : *Pembangunan sosioekonomi wilayah koridor yang inklusif dan mampan*

Petunjuk Prestasi Utama	2024 (Sebenar)	2025 (Sasaran)	2026 (Sasaran)
Jumlah pelaburan komited (RM bilion)	86.00	63.40	91.00
Jumlah peluang pekerjaan yang dijanakan (bilangan)	165,329	75,300	150,100

Aktiviti 1 : Pihak Berkuasa Wilayah Pembangunan Iskandar (IRDA)

- Fungsi :
- Mengawal selia dan memantau penglibatan pemegang berkepentingan dalam sektor awam dan swasta ke arah merealisasikan wawasan membangunkan Iskandar Malaysia menjadi sebuah metropolis bertaraf antarabangsa yang kukuh dan mampan.

Aktiviti 2 : Pihak Berkuasa Pelaksanaan Koridor Utara (NCIA)

- Fungsi :
- (a) Mencapai pertumbuhan ekonomi yang seimbang dalam sektor perkhidmatan, pembuatan, perniagaan tani, ekonomi digital, ekonomi hijau, sumber galian dan petrokimia;
 - (b) Meningkatkan kapasiti untuk pengetahuan dan inovasi; dan
 - (c) Meningkatkan pendapatan isi rumah dan kualiti hidup melalui program pembangunan modal insan dan keusahawanan.

Aktiviti 3 : Majlis Pembangunan Wilayah Ekonomi Pantai Timur (ECERDC)

- Fungsi :
- (a) Merangsang, menggalak dan mempercepatkan pertumbuhan Wilayah Ekonomi Pantai Timur dengan cara saksama dan mampan, bertaraf dunia serta menjadi destinasi pilihan untuk melabur, bekerja dan tempat tinggal; dan
 - (b) Memastikan pembangunan sosial dan pembangunan mampan diberi keutamaan dalam menggerakkan pertumbuhan ekonomi di dalam Wilayah Ekonomi Pantai Timur.

Aktiviti 4 : Lembaga Pembangunan Koridor Wilayah (RECODA)

- Fungsi : Melaksana, menyelaraskan dan mengawasi pelaksanaan pelan pembangunan bagi mewujudkan pertumbuhan sosioekonomi yang mampan dan peningkatan pelaburan di Wilayah Sarawak Corridor of Renewable Energy (SCORE).

Aktiviti 5 : Pihak Berkuasa Pembangunan Ekonomi dan Pelaburan Sabah (SEDIA)

- Fungsi :
- (a) Memberikan arahan hala tuju strategik, perancangan bersepadu, penyelarasan pelaksanaan, pemantauan dan penilaian pelaksanaan Sabah Development Corridor (SDC);
 - (b) Mempromosikan SDC sebagai destinasi pelaburan pilihan untuk perniagaan, budaya dan alam semula jadi; dan
 - (c) Memastikan bahawa inisiatif SDC menjangkau kumpulan-kumpulan sasaran, terutama yang miskin dan golongan terpinggir, meringankan ketidakseimbangan serantau, meningkatkan kualiti hidup serta meningkatkan pertumbuhan ekonomi dan pembangunan mampan.

ANGGARAN PERBELANJAAN MENGRUS BAGI TAHUN 2026 MENGIKUT OBJEK AM

<i>Kod (Objek Am)</i>	<i>Jenis Perbelanjaan</i>	<i>Anggaran Tahun 2025</i>	<i>Anggaran Tahun 2026</i>
		<i>RM</i>	<i>RM</i>
10000	Emolumen	237,559,800	261,271,600
20000	Perkhidmatan dan Bekalan	128,593,400	132,798,500
30000	Aset	17,200,000	16,163,000
40000	Pemberian dan Kenaan Bayaran Tetap	217,494,600	222,157,000
50000	Perbelanjaan-perbelanjaan Lain	0	5,000
JUMLAH ANGGARAN PERBELANJAAN MENGURUS		600,847,800	632,395,100

ANGGARAN PERBELANJAAN PEMBANGUNAN BAGI TAHUN 2026 MENGIKUT OBJEK AM

<i>Kod (Objek Am)</i>	<i>Jenis Perbelanjaan</i>	<i>Anggaran Tahun 2025</i>	<i>Anggaran Tahun 2026</i>
		<i>RM</i>	<i>RM</i>
20000	Perkhidmatan dan Bekalan	169,509,000	310,641,700
30000	Aset	1,103,472,100	1,010,860,000
40000	Pemberian dan Kenaan Bayaran Tetap	1,164,467,400	793,878,100
JUMLAH ANGGARAN PERBELANJAAN PEMBANGUNAN		2,437,448,500	2,115,379,800

RINGKASAN

Anggaran Perbelanjaan Mengurus	600,847,800	632,395,100
Anggaran Perbelanjaan Pembangunan		
(Cara Langsung)	2,257,380,600	1,999,399,800
(Pinjaman)	180,067,900	115,980,000
JUMLAH ANGGARAN PERBELANJAAN KEMENTERIAN EKONOMI	3,038,296,300	2,747,774,900

B.15

Maksud Bekalan 15 – KEMENTERIAN EKONOMI

Pegawai Pengawal : KETUA SETIAUSAHA, KEMENTERIAN EKONOMI

Butiran	Program/Aktiviti	Kod (Objek Am)	Anggaran	Anggaran	Bil. Jawatan	
			2025	2026	2025	2026
			RM	RM		
010000	PENGURUSAN		6,719,900	72,115,400		
		10000	4,519,900	22,861,200	<u>290</u>	<u>290</u>
		20000	2,200,000	45,641,200		
		30000	0	2,963,000		
		40000	0	645,000		
		50000	0	5,000		
	010100 Pengurusan Am		6,719,900	72,115,400		
		10000	4,519,900	22,861,200	290	290
		20000	2,200,000	45,641,200		
		30000	0	2,963,000		
		40000	0	645,000		
		50000	0	5,000		
020000	PERANCANGAN PEMBANGUNAN NASIONAL		421,704,900	370,342,400		
		10000	233,039,900	227,925,400	<u>3,600</u>	<u>3,600</u>
		20000	108,370,400	69,205,000		
		30000	17,200,000	12,700,000		
		40000	63,094,600	60,512,000		
	020100 Perancangan Ekonomi		167,043,600	108,449,800		
		10000	53,692,500	38,209,800	401	401
		20000	47,249,500	9,815,000		
		30000	3,200,000	225,000		
		40000	62,901,600	60,200,000		
	020200 Jabatan Perangkaan Malaysia (DOSM)		254,661,300	261,892,600		
		10000	179,347,400	189,715,600	3,199	3,199
		20000	61,120,900	59,390,000		
		30000	14,000,000	12,475,000		
		40000	193,000	312,000		
030000	PEMBANGUNAN EKONOMI WILAYAH KORIDOR		154,400,000	161,000,000		
		40000	154,400,000	161,000,000		
	030100 Pihak Berkuasa Wilayah Pembangunan Iskandar (IRDA)		40,000,000	42,200,000		
		40000	40,000,000	42,200,000		
	030200 Pihak Berkuasa Pelaksanaan Koridor Utara (NCIA)		41,000,000	43,500,000		
		40000	41,000,000	43,500,000		

Pegawai Pengawal : KETUA SETIAUSAHA, KEMENTERIAN EKONOMI

Butiran	Program/Aktiviti	Kod (Objek Am)	Anggaran	Anggaran	Bil. Jawatan	
			2025	2026	2025	2026
			RM	RM		
030300	Majlis Pembangunan Wilayah Ekonomi Pantai Timur (ECERDC)		38,000,000	39,500,000		
		40000	38,000,000	39,500,000		
030400	Lembaga Pembangunan Koridor Wilayah (RECODA)		18,400,000	18,600,000		
		40000	18,400,000	18,600,000		
030500	Pihak Berkuasa Pembangunan Ekonomi dan Pelaburan Sabah (SEDIA)		17,000,000	17,200,000		
		40000	17,000,000	17,200,000		
040000	PROGRAM KHUSUS		18,023,000	17,952,300		
		20000	18,023,000	17,952,300		
040100	Bertugas ke Luar Negara		7,300,000	5,100,000		
		20000	7,300,000	5,100,000		
040200	Emolumen Kakitangan Kontrak		10,723,000	12,852,300		
		20000	10,723,000	12,852,300		
050000	DASAR BARU		0	10,485,000		
		10000	0	10,485,000		
050100	Pelarasan Sistem Saraan Perkhidmatan Awam (SSPA)		0	10,485,000		
		10000	0	10,485,000		
060000	"ONE-OFF"		0	500,000		
		30000	0	500,000		
060100	Kenderaan dan Jentera		0	500,000		
		30000	0	500,000		
JUMLAH ANGGARAN PERBELANJAAN MENGRUS			600,847,800	632,395,100	<u>3,890</u>	<u>3,890</u>

Butiran (Projek)	Tajuk	Jumlah Anggaran Harga Projek	Perbelanjaan Sebenar 2024	Anggaran Dipinda 2025	Anggaran 2026	
					Cara Langsung	Pinjaman
(1)	(2)	(3) RM	(4) RM	(5) RM	(6) RM	(7) RM
00010	Matlamat Pembangunan Mampan	39,500,000	7,451,555	17,450,000	9,090,000	0
00100	Kajian-kajian Kemungkinan	235,830,000	25,411,014	40,612,537	26,150,000	0
00106	Penyenggaraan dan Pembaikan	4,000,000	0	0	4,000,000	0
00107	Pembangunan Iskandar Malaysia	478,070,000	500,000	58,699,575	73,678,000	0
00108	Program Pembangunan	682,730,000	0	10,020,000	172,350,000	0
00109	Program Kerjasama Serantau IMT-GT dan BIMP-EAGA dan JDS	37,240,000	0	0	7,150,000	0
00110	Dana Pembangunan Infrastruktur	3,474,223,434	0	5,500,000	20,000,000	0
00113	Pembangunan Koridor	5,875,361,835	559,748,052	585,014,900	686,993,000	100,980,000
00300	Pembangunan Infrastruktur DOSM	36,200,000	0	0	20,000,000	0
00614	Bangunan Perniagaan	4,000,000	400,000	2,000,000	100,000	0
00700	Pelan Hala Tuju Peralihan Tenaga Negara	2,000,000,000	0	152,950,000	150,000,000	0
00900	Bantuan Teknik dan Perunding	80,000,000	11,599,785	12,128,000	12,128,000	0
10100	Malaysian Petroleum Resources Corporation	10,500,000	0	0	1,100,000	0
10200	Perolehan Komputer	92,592,000	26,829,416	46,307,000	6,329,000	0
69000	Unit Peneraju	1,102,000,000	0	0	61,000,000	0
70101	Perbadanan Kemajuan Negeri: Johor	46,015,400	4,000,000	8,000,000	9,000,000	0
70102	Perbadanan Kemajuan Negeri: Kedah	141,409,000	3,000,000	3,000,000	22,000,000	0
70103	Perbadanan Kemajuan Negeri: Kelantan	108,907,000	0	0	3,000,000	15,000,000
70104	Perbadanan Kemajuan Negeri: Melaka	14,000,000	0	0	1,650,000	0
70106	Perbadanan Kemajuan Negeri: Pahang	60,900,000	0	0	4,500,000	0
70108	Perbadanan Kemajuan Negeri: Perak	6,500,000	0	0	6,500,000	0
70111	Perbadanan Kemajuan Negeri: Terengganu	50,907,000	3,310,000	14,990,000	6,300,000	0
70112	Perbadanan Kemajuan Negeri: Sabah	6,000,000	500,000	1,072,500	1,000,000	0
70113	Perbadanan Kemajuan Negeri: Sarawak	1,400,000	0	0	500,000	0

Pegawai Pengawal : KETUA SETIAUSAHA, KEMENTERIAN EKONOMI

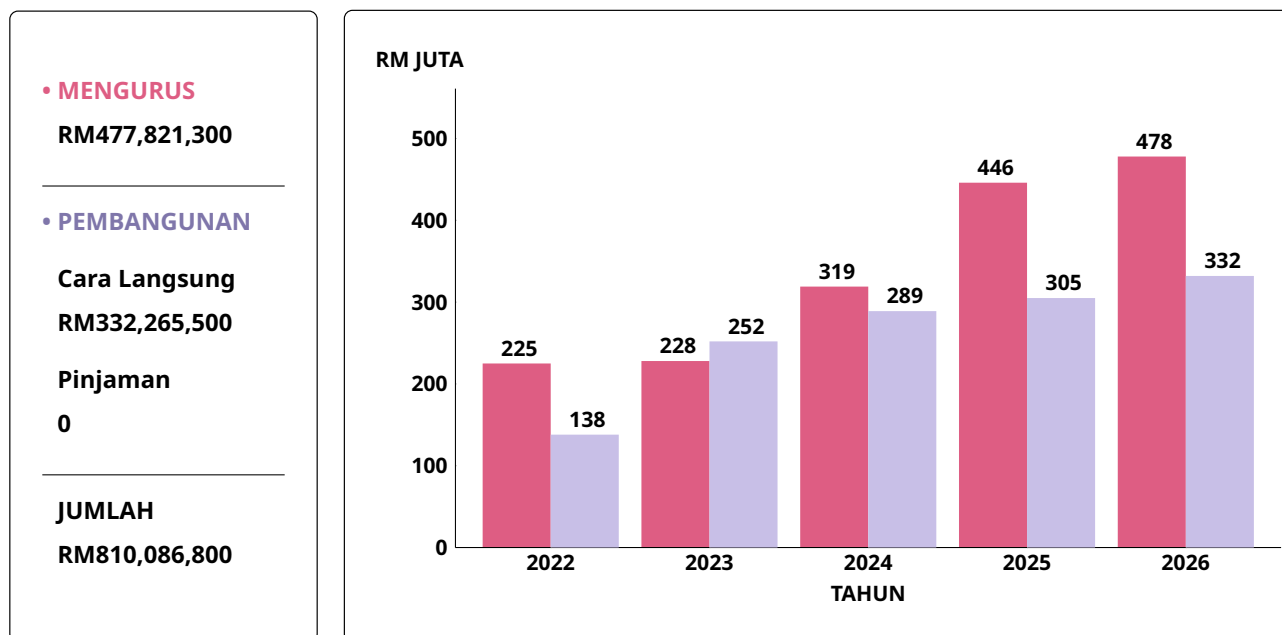
Butiran (Projek)	Tajuk	Jumlah Anggaran Harga Projek	Perbelanjaan Sebenar 2024	Anggaran Dipinda 2025	Anggaran 2026	
					Cara Langsung	Pinjaman
(1)	(2)	(3) RM	(4) RM	(5) RM	(6) RM	(7) RM
93500	Program/Projek Pembangunan Ekonomi	3,333,495,702	171,991,207	202,320,000	588,926,000	0
99000	Banci Ekonomi/EKS	218,051,065	19,926,622	45,758,080	82,230,000	0
99900	Program/Projek R&D&C&I RMU	145,000,000	11,429,090	19,000,000	23,725,800	0
JUMLAH ANGGARAN PERBELANJAAN PEMBANGUNAN		18,284,832,436	846,096,741	1,224,822,592	1,999,399,800	115,980,000

(Muka surat ini dibiarkan kosong)

Kementerian Perladangan dan Komoditi

Maksud Bekalan/Pembangunan 20

CARTA PERBELANJAAN SEBENAR (2022 – 2024) DAN PERUNTUKAN (2025 – 2026) BAGI MENGURUS DAN PEMBANGUNAN



VISI

Memajukan agrikomoditi demi kemampanan dan kemakmuran bersama.

MISI

Meningkatkan daya saing global Malaysia menerusi produk-produk agrikomoditi yang bernilai tinggi dan lestari.

PELANGGAN

- (i) Pemain Industri
- (ii) Pekebun Kecil dan Pengusaha Agrikomoditi
- (iii) Pelabur
- (iv) Pengimport/Pengeksport

KERANGKA KEBERHASILAN KEMENTERIAN

PRESTASI OUTCOME KEMENTERIAN

Outcome 1 : Pembangunan industri agrikomoditi yang mampan

Petunjuk Prestasi Utama	2024 (Sebenar)	2025 (Sasaran)	2026 (Sasaran)
Pensijilan Antarabangsa dan Tempatan - Malaysian Timber Certification Scheme (MTCS) kawasan hutan (bilangan)	37	40	40
Peratusan Pensijilan Antarabangsa dan Tempatan - Malaysian Sustainable Palm Oil (MSPO) peringkat ladang dan pekebun kecil (%)	86.47	98.00	80.00
Peratusan Pensijilan Antarabangsa dan Tempatan - MSPO peringkat kilang sawit (%)	85.91	98.00	80.00

Outcome 2 : Agrikomoditi yang berdaya saing di pasaran global

Petunjuk Prestasi Utama	2024 (Sebenar)	2025 (Sasaran)	2026 (Sasaran)
Nilai eksport agrikomoditi (RM bilion)	186.50	157.00	157.00
Peratusan nilai eksport produk hiliran - getah (%)	75.50	83.00	83.00
Peratusan nilai eksport produk hiliran - koko (%)	79.00	90.00	90.00

PROGRAM 1 : PENGURUSAN

PRESTASI OUTCOME PROGRAM

Outcome : Penyampaian perkhidmatan yang berkesan

Petunjuk Prestasi Utama	2024 (Sebenar)	2025 (Sasaran)	2026 (Sasaran)
Peratusan pencapaian Piagam Pelanggan (%)	100.00	98.00	98.00
Indeks Kepuasan Pelanggan (%)	100.00	98.00	98.00

Aktiviti : Pengurusan dan Kewangan

- Fungsi :
- (a) Merancang, menggubal, melaksana dasar dan strategi pembangunan sektor agrikomoditi negara yang efektif;
 - (b) Mempregiat usaha pelaburan domestik dan luar negara dalam sektor agrikomoditi;
 - (c) Memantau pelaksanaan program/aktiviti pembangunan penyelidikan inovasi agrikomoditi;
 - (d) Mengurus pembangunan modal insan sektor agrikomoditi; dan
 - (e) Mengurus hal ehwal perkhidmatan, pengurusan sumber manusia, kewangan, perolehan, pengurusan aset, keselamatan, ICT dan pentadbiran am.

PROGRAM 2 : PEMBANGUNAN AGRIKOMODITI

PRESTASI OUTCOME PROGRAM

Outcome : *Pengurusan agrikomoditi yang efektif*

Petunjuk Prestasi Utama	2024 (Sebenar)	2025 (Sasaran)	2026 (Sasaran)
Hasil pengeluaran agrikomoditi - buah tandan segar kelapa sawit (tan/ha/tahun)	16.70	19.25	17.00
Peratusan kadar <i>Oil Extraction Rate</i> (OER) kelapa sawit (%)	19.67	20.50	19.73

Aktiviti 1 : *Kemajuan Industri Komoditi*

Fungsi : (a) Merancang, menggubal, melaksana dan memantau pelaksanaan dasar dan strategi industri agrikomoditi negara termasuk minyak sawit, getah, kayu-kayan, koko, lada dan kenaf melalui penggunaan teknologi terkini dan penghasilan produk berasaskan komoditi bernilai tambah tinggi;

(b) Merancang strategi dan hala tuju di forum kerjasama industri agrikomoditi di peringkat dua hala, serantau dan pelbagai hala; dan

(c) Memantau dan merangka strategi dalam menangani isu halangan dagangan dan bukan dagangan yang dikenakan ke atas produk berasaskan agrikomoditi negara.

Aktiviti 2 : *Lembaga Kenaf dan Tembakau Negara (LKTN)*

Fungsi : (a) Melaksana dasar dan program pembangunan bagi menjamin daya maju industri kenaf;

(b) Mengawal selia industri tembakau; dan

(c) Membangun dan mengkomersialkan produk bernilai tambah bagi aktiviti industri kenaf.

Aktiviti 3 : *Lembaga Koko Malaysia (LKM)*

Fungsi : Membangun industri koko Malaysia yang bersepadu dan kompetitif di pasaran global.

Aktiviti 4 : *Lembaga Perindustrian Kayu Malaysia (MTIB)*

Fungsi : Mengurus, memasar, membangun dan mengawal selia industri perkayuan yang berdaya maju dan berdaya saing dalam pasaran global.

Aktiviti 5 : *Lembaga Lada Malaysia (MPB)*

Fungsi : Memaju, membangun dan mengawal selia industri lada menerusi penggalakan penanaman, peningkatan penyelidikan dan pengeluaran serta pemasaran industri lada.

ANGGARAN PERBELANJAAN MENGRUS BAGI TAHUN 2026 MENGIKUT OBJEK AM

<i>Kod (Objek Am)</i>	<i>Jenis Perbelanjaan</i>	<i>Anggaran Tahun 2025</i>	<i>Anggaran Tahun 2026</i>
		<i>RM</i>	<i>RM</i>
10000	Emolumen	28,579,200	28,990,300
20000	Perkhidmatan dan Bekalan	23,651,300	26,291,900
30000	Aset	1,771,600	4,795,000
40000	Pemberian dan Kenaan Bayaran Tetap	392,017,300	417,744,100
	JUMLAH ANGGARAN PERBELANJAAN MENGURUS	446,019,400	477,821,300

ANGGARAN PERBELANJAAN PEMBANGUNAN BAGI TAHUN 2026 MENGIKUT OBJEK AM

<i>Kod (Objek Am)</i>	<i>Jenis Perbelanjaan</i>	<i>Anggaran Tahun 2025</i>	<i>Anggaran Tahun 2026</i>
		<i>RM</i>	<i>RM</i>
20000	Perkhidmatan dan Bekalan	46,977,500	600,000
30000	Aset	23,920,000	6,750,000
40000	Pemberian dan Kenaan Bayaran Tetap	233,820,200	324,915,500
	JUMLAH ANGGARAN PERBELANJAAN PEMBANGUNAN	304,717,700	332,265,500

RINGKASAN

Anggaran Perbelanjaan Mengurus	446,019,400	477,821,300
Anggaran Perbelanjaan Pembangunan		
(Cara Langsung)	254,717,700	332,265,500
(Pinjaman)	50,000,000	0
JUMLAH ANGGARAN PERBELANJAAN KEMENTERIAN PERLADANGAN DAN KOMODITI	750,737,100	810,086,800

Pegawai Pengawal : KETUA SETIAUSAHA, KEMENTERIAN PERLADANGAN DAN KOMODITI

Butiran	Program/Aktiviti	Kod (Objek Am)	Anggaran	Anggaran	Bil. Jawatan	
			2025	2026	2025	2026
			RM	RM		
010000	PENGURUSAN		43,199,800	40,897,000		
		10000	20,772,100	18,670,800	<u>212</u>	<u>212</u>
		20000	19,106,300	19,782,300		
		30000	1,771,600	1,795,000		
		40000	1,549,800	648,900		
	010100 Pengurusan dan Kewangan		43,199,800	40,897,000		
		10000	20,772,100	18,670,800	212	212
		20000	19,106,300	19,782,300		
		30000	1,771,600	1,795,000		
		40000	1,549,800	648,900		
020000	PEMBANGUNAN AGRIKOMODITI		176,549,600	177,027,000		
		10000	7,807,100	8,373,700	<u>89</u>	<u>89</u>
		20000	1,275,000	1,276,800		
		40000	167,467,500	167,376,500		
	020100 Kemajuan Industri Komoditi		18,742,100	18,013,300		
		10000	7,807,100	8,373,700	89	89
		20000	1,275,000	1,276,800		
		40000	9,660,000	8,362,800		
	020200 Lembaga Kenaf dan Tembakau Negara (LKTN)		30,704,000	31,304,300		
		40000	30,704,000	31,304,300		
	020300 Lembaga Koko Malaysia (LKM)		50,770,500	52,401,400		
		40000	50,770,500	52,401,400		
	020400 Lembaga Perindustrian Kayu Malaysia (MTIB)		39,800,000	39,600,000		
		40000	39,800,000	39,600,000		
	020500 Lembaga Lada Malaysia (MPB)		36,533,000	35,708,000		
		40000	36,533,000	35,708,000		
030000	PROGRAM KHUSUS		226,270,000	247,552,000		
		20000	3,270,000	4,350,000		
		40000	223,000,000	243,202,000		
	030100 Bertugas ke Luar Negara		2,500,000	2,450,000		
		20000	2,500,000	2,450,000		

B.20

Maksud Bekalan 20 – KEMENTERIAN PERLADANGAN DAN KOMODITI

Pegawai Pengawal : KETUA SETIAUSAHA, KEMENTERIAN PERLADANGAN DAN KOMODITI

Butiran	Program/Aktiviti	Kod (Objek Am)	Anggaran	Anggaran	Bil. Jawatan	
			2025	2026	2025	2026
			RM	RM		
030200	Emolumen Kakitangan Kontrak		770,000	1,100,000		
		20000	770,000	1,100,000		
030300	Insentif Pengeluaran Getah (IPG)		171,000,000	171,000,000		
		40000	171,000,000	171,000,000		
030400	Pensijilan Minyak Sawit Mampan Malaysia (MSPO)		35,000,000	35,000,000		
		40000	35,000,000	35,000,000		
030500	Menangani Kempen Anti Minyak Sawit		15,000,000	15,000,000		
		40000	15,000,000	15,000,000		
030600	Institut Perladangan dan Komoditi Malaysia (IMPAC)		2,000,000	2,202,000		
		40000	2,000,000	2,202,000		
030700	Menaik Taraf, Pembaikan dan Penyelenggaraan Bangunan		0	20,800,000		
		20000	0	800,000		
		40000	0	20,000,000		
040000	DASAR BARU		0	7,845,300		
		10000	0	1,328,600		
		40000	0	6,516,700		
040100	Pelarasan Sistem Saraan Perkhidmatan Awam (SSPA)		0	7,845,300		
		10000	0	1,328,600		
		40000	0	6,516,700		
050000	"ONE-OFF"		0	4,500,000		
		10000	0	617,200		
		20000	0	882,800		
		30000	0	3,000,000		
050100	Kenderaan dan Jentera		0	3,000,000		
		30000	0	3,000,000		
050200	Kepengerusian Forest, Agriculture and Commodity Trade (FACT) Dialogue		0	1,500,000		
		10000	0	617,200		
		20000	0	882,800		
JUMLAH ANGGARAN PERBELANJAAN MENGRUS			446,019,400	477,821,300	<u>301</u>	<u>301</u>

Pegawai Pengawal : KETUA SETIAUSAHA, KEMENTERIAN PERLADANGAN DAN KOMODITI

Butiran (Projek)	Tajuk	Jumlah Anggaran Harga Projek	Perbelanjaan Sebenar 2024	Anggaran Dipinda 2025	Anggaran 2026	
					Cara Langsung	Pinjaman
(1)	(2)	(3) RM	(4) RM	(5) RM	(6) RM	(7) RM
Kementerian Perladangan dan Komoditi						
00503	Program Mekanisasi dan Automasi Komoditi	4,920,000	0	0	2,910,000	0
00526	Program Pembangunan, Menaik Taraf dan Penyelenggaraan	535,668,750	0	0	63,431,500	0
	Jumlah	540,588,750	0	0	66,341,500	0
00100	Lembaga Koko Malaysia (LKM)	177,730,000	11,200,000	18,490,000	38,610,000	0
00401	Lembaga Kenaf dan Tembakau Negara (LKTN)	143,000,000	0	6,800,000	21,500,000	0
11001	Lembaga Getah Malaysia (LGM)	62,300,000	0	0	30,000,000	0
11101	Lembaga Minyak Sawit Malaysia (MPOB)	623,600,000	34,550,000	82,211,390	104,629,000	0
11200	Lembaga Perindustrian Kayu Malaysia (MTIB)	150,500,000	1,000,000	250,000	25,360,000	0
11300	Lembaga Lada Malaysia (MPB)	127,300,000	0	3,525,000	45,825,000	0
	JUMLAH ANGGARAN PERBELANJAAN PEMBANGUNAN	1,825,018,750	46,750,000	111,276,390	332,265,500	0

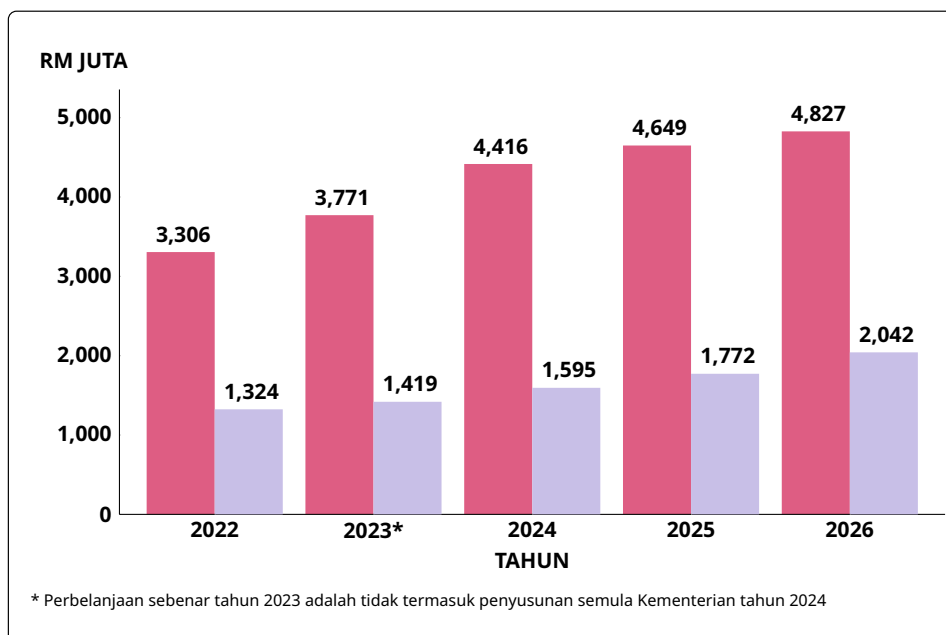
(Muka surat ini dibiarkan kosong)

Kementerian Pertanian dan Keterjaminan Makanan

Maksud Bekalan/Pembangunan 21

CARTA PERBELANJAAN SEBENAR (2022 – 2024) DAN PERUNTUKAN (2025 – 2026) BAGI MENGURUS DAN PEMBANGUNAN

• MENGURUS
RM4,826,625,900
• PEMBANGUNAN
Cara Langsung
RM1,771,926,900
Pinjaman
RM270,000,000
JUMLAH
RM6,868,552,800



VISI

Peneraju kemajuan sektor pertanian dan keterjaminan makanan negara.

MISI

Memperkasa sektor pertanian supaya berdaya tahan dan mampan bagi memacu pertumbuhan ekonomi, meningkatkan kesejahteraan rakyat dan memperkukuh keterjaminan makanan.

PELANGGAN

- Pengeluar hasil pertanian (Petani/Peladang/Penternak/Nelayan)
- Pemproses hasil pertanian (Pengilang/Usahawan Tani/Pengusaha Industri Asas Tani-IAT)
- Pemasar hasil pertanian (Pemborong/Peruncit/Pengedar/Pengimport/Pengeksport/ Peniaga)
- Pengguna
- Pelabur Tempatan/Asing dan Badan Antarabangsa

KERANGKA KEBERHASILAN KEMENTERIAN

PRESTASI OUTCOME KEMENTERIAN

Outcome 1 : Pembangunan agromakanan yang berdaya saing dan lestari

Petunjuk Prestasi Utama	2024 (Sebenar)	2025 (Sasaran)	2026 (Sasaran)
Nilai Ditambah (<i>Value Added</i>) sektor agromakanan kepada KDNK negara (RM juta)	55,852.00	57,788.00	56,451.00
Peratusan sumbangan agromakanan kepada KDNK (%)	3.40	3.50	3.20

Outcome 2 : Jaminan bekalan makanan negara

Petunjuk Prestasi Utama	2024 (Sebenar)	2025 (Sasaran)	2026 (Sasaran)
Peratusan Kadar Sara Diri (SSR) beras (%)	59.00	65.00	59.90
Peratusan Kadar Sara Diri (SSR) ikan makanan (%)	90.40	96.35	97.00
Peratusan Kadar Sara Diri (SSR) daging lembu/kerbau (%)	-	-	17.00

PROGRAM 1 : PENGURUSAN

PRESTASI OUTCOME PROGRAM

Outcome : Penyampaian perkhidmatan yang berkesan

Petunjuk Prestasi Utama	2024 (Sebenar)	2025 (Sasaran)	2026 (Sasaran)
Peratusan pencapaian Piagam Pelanggan (%)	94.70	95.00	95.00
Indeks Kepuasan Pelanggan (%)	100.00	90.00	90.00

Aktiviti 1 : Pengurusan Am

Fungsi : Memberi khidmat sokongan dan menjamin operasi setiap program dan aktiviti mengikut perancangan.

Aktiviti 2 : Perancangan

Fungsi : (a) Menggubal dasar strategi/makro sektor pertanian;
(b) Memastikan maklumat dan statistik dalam bidang pertanian adalah tepat dan betul; dan
(c) Menggalakkan penglibatan sektor swasta dalam bidang yang menyumbang kepada pertumbuhan ekonomi negara.

Aktiviti 3 : Pembangunan

- Fungsi : (a) Menentukan pembangunan yang mampan bagi sektor pertanian, ternakan dan perikanan; dan
- (b) Memastikan bekalan makanan selamat dan mencukupi.

PROGRAM 2 : BEKALAN MAKANAN NEGARA

PRESTASI OUTCOME PROGRAM

Outcome : *Bekalan makanan yang cukup dan selamat*

Petunjuk Prestasi Utama	2024 (Sebenar)	2025 (Sasaran)	2026 (Sasaran)
Purata hasil padi dikeluarkan (tan metrik/hektar)	3.62	4.29	3.79
Pengeluaran komoditi agromakanan (makanan asas terpilih) (ribu tan metrik)	-	-	8,963.00

Aktiviti 1 : Pembangunan Industri Padi (PIP)

- Fungsi : Memastikan SSR beras negara tercapai selaras dengan sasaran yang ditetapkan dalam Dasar Agromakanan Negara 2021-2030 (DAN 2.0).

Aktiviti 2 : Pengairan dan Saliran Pertanian (PSP)

- Fungsi : (a) Melaksana program pengairan selaras dengan dasar dan objektif Kerajaan;
- (b) Memastikan pembangunan projek fizikal pengairan dilaksanakan sebagaimana yang dirancang;
- (c) Menambah baik prestasi pengurusan pengairan melalui penggunaan teknologi baharu dan pengurusan moden; dan
- (d) Menghasilkan sistem saliran pertanian bersepadu yang efektif dan mengoptimumkan produktiviti tanaman.

Aktiviti 3 : Jabatan Pertanian (DOA)

- Fungsi : (a) Memberi khidmat pengembangan dan pembangunan pertanian melalui pemindahan teknologi berteraskan Amalan Pertanian Baik di sepanjang rangkaian nilai bagi meningkatkan pengeluaran dan pendapatan serta memastikan pengeluaran bahan makanan yang mencukupi, berkualiti dan selamat dimakan; dan
- (b) Menguatkuasakan Akta Kuarantin Tumbuhan 1976, Akta Racun Makhluk Perosak 1974 dan Akta Perlindungan Varieti Baru Tumbuhan 2004 bagi melindungi industri pertanian negara.

Aktiviti 4 : Jabatan Perkhidmatan Veterinar (DVS)

- Fungsi :
- (a) Mengawal, mencegah dan menghapuskan penyakit haiwan dan zoonotik;
 - (b) Mengeluar ternakan, hasil ternakan dan makanan haiwan;
 - (c) Memeriksa daging, susu, telur, makanan haiwan, rumah sembelih dan loji pemrosesan hasil haiwan serta mengawal import dan eksport ternakan/hasil haiwan dan perkhidmatan kuarantin;
 - (d) Meningkatkan pengeluaran ternakan, kesihatan haiwan dan kesihatan awam veterinar serta latihan bagi industri ternakan dan haiwan peliharaan; dan
 - (e) Menjalankan penyelidikan penyakit haiwan, sumber genetik haiwan dan pemuliharaan bahan genetik haiwan serta mengawal kebajikan haiwan.

Aktiviti 5 : Jabatan Perikanan (DOF)

- Fungsi :
- (a) Merancang, merumus dan menyelaras dasar serta strategi pembangunan subsektor perikanan negara dan pengembangan teknologi perikanan;
 - (b) Mengurus dan memulihara sumber perikanan secara mapan;
 - (c) Menguatkuasakan Akta Perikanan 1985 dan peraturannya;
 - (d) Membangun dan menguruskan aktiviti akuakultur; dan
 - (e) Menjalankan penyelidikan, pembangunan dan pengkomersialan teknologi perikanan serta biosekuriti perikanan.

Aktiviti 6 : Jabatan Perkhidmatan Kuarantin dan Pemeriksaan Malaysia (MAQIS)

- Fungsi :
- (a) Menguatkuasakan undang-undang yang berkaitan di pintu masuk, stesen kuarantin dan premis kuarantin; dan
 - (b) Memberi khidmat nasihat tentang pematuhan syarat import dan eksport kepada pengimport, pengeksport dan ejen yang terlibat.

Aktiviti 7 : Lembaga Kemajuan Ikan Malaysia (LKIM)

- Fungsi : Memperbaiki kedudukan sosioekonomi masyarakat nelayan di samping memperkembangkan dan memajukan perusahaan perikanan negara.

Aktiviti 8 : Lembaga Pertubuhan Peladang (LPP)

- Fungsi :
- (a) Menggalak, mempergiat, memudah dan mengusahakan kemajuan ekonomi dan sosial Pertubuhan Peladang (PP);
 - (b) Mendaftar, mengawal dan menyelia PP dan mengadakan peruntukan bagi perkara yang berkaitan dengannya; dan
 - (c) Merancang dan mengusahakan kemajuan pertanian di dalam kawasan kemajuan peladang.

Aktiviti 9 : Lembaga Kemajuan Pertanian Muda (MADA)

- Fungsi : (a) Memajukan kesejahteraan hidup sebilangan besar penduduk desa; dan
(b) Melebuhkan hasil untuk keperluan negara.

Aktiviti 10 : Lembaga Kemajuan Pertanian Kemubu (KADA)

- Fungsi : (a) Memajukan, mengalakkan, memudahkan dan mengusahakan pembangunan ekonomi dan sosial dalam kawasan Kemubu; dan
(b) Merancang dan mengusahakan kemajuan pertanian di kawasan Kemubu sebagaimana yang diperuntukkan.

Aktiviti 11 : Institut Penyelidikan dan Kemajuan Pertanian Malaysia (MARDI)

- Fungsi : (a) Menjalankan penyelidikan dalam bidang tanaman (kecuali getah, kelapa sawit dan koko), ternakan, makanan, dan perladangan campuran serta pengeluaran secara komersial;
(b) Bertindak sebagai pusat rujukan dan perkhidmatan kepakaran dalam industri makanan, pertanian dan asas tani;
(c) Menyediakan latihan serta bantuan penyelidikan untuk memperkasa industri pertanian;
(d) Mengekalkan hubungan dengan organisasi awam dan swasta di peringkat nasional dan antarabangsa; dan
(e) Membangun, mempromosi dan memanfaatkan hasil penyelidikan serta memberi perkhidmatan pengembangan kepada industri berkaitan.

PROGRAM 3 : INDUSTRI AGROMAKANAN DAN KEUSAHAWANAN TANI**PRESTASI OUTCOME PROGRAM****Outcome 1 : Industri pertanian bernilai tinggi yang mampan**

Petunjuk Prestasi Utama	2024 (Sebenar)	2025 (Sasaran)	2026 (Sasaran)
Nilai pengeluaran produk bernilai tinggi agromakanan (RM juta)	-	-	21,076.00

Outcome 2 : Pembangunan keusahawanan berdaya saing

Petunjuk Prestasi Utama	2024 (Sebenar)	2025 (Sasaran)	2026 (Sasaran)
Nilai jualan tahunan usahawan IAT (RM juta)	180.30	185.00	194.30
Peratusan agropreneur muda meningkat pendapatan (%)	52.00	55.00	57.00

Outcome 3 : Bakat yang memenuhi permintaan industri

Petunjuk Prestasi Utama	2024 (Sebenar)	2025 (Sasaran)	2026 (Sasaran)
Peratusan kebolehpasaran graduan TVET pertanian KPKM (%)	-	-	80.00

Aktiviti 1 : Pembangunan Kapasiti dan Latihan Pertanian (PKLP)

- Fungsi :
- (a) Merupakan Badan Peneraju Industri pelaksanaan TVET pertanian bagi bidang pertanian dan industri asas tani;
 - (b) Menyelaras dan mengurus pelaksanaan program TVET pertanian di bawah KPKM;
 - (c) Membangunkan dan menambahbaik Standard Kemahiran Pekerjaan Kebangsaan (NOSS) mengikut keperluan semasa/industri;
 - (d) Menyelaras kursus *upskilling* tenaga pengajar, pegawai pengembangan dan golongan sasar; dan
 - (e) Menyelaras penempatan latihan sangkutan industri serta potensi kerjaya bersama rakan strategik (termasuk pihak industri).

Aktiviti 2 : Industri Makanan dan Asas Tani (IMAT)

- Fungsi :
- (a) Merancang, menyelaras, memantau dan menilai (4M) pelaksanaan pembangunan industri hiliran (*downstream*) agromakanan (IMAT) negara selaras dengan DAN 2.0;
 - (b) Membangunkan industri hiliran agromakanan sebagai nilai tambah (*value-added*) kepada industri hulu untuk meningkatkan pendapatan petani, penternak dan nelayan serta meningkatkan SSR bagi mencapai keterjaminan makanan negara;
 - (c) Meningkatkan daya maju (jualan tahunan), daya saing (penembusan pasaran) dan daya tahan (tempoh aktif) usahawan tani (agropreneur) melalui Ekosistem IMAT;
 - (d) Menerajui pembangunan industri agropelancongan (*agrotourism*) negara selaras dengan Dasar Pelancongan Negara (DPN) 2020-2030; dan
 - (e) Menyelaras laporan prestasi pelaksanaan, output dan impak bagi geran-geran di bawah IMAT.

Aktiviti 3 : Lembaga Pemasaran Pertanian Persekutuan (FAMA)

- Fungsi :
- (a) Meningkatkan dan mengukuhkan bekalan hasil pertanian;
 - (b) Meningkatkan peluasan saiz pasaran domestik dan eksport;
 - (c) Meningkatkan pendapatan usahawan pemasar bimbingan FAMA;
 - (d) Meluaskan maklumat pasaran komoditi pertanian terpilih kepada kumpulan sasar dan pengguna; dan
 - (e) Membangunkan usahawan IAT.

Aktiviti 4 : Lembaga Perindustrian Nanas Malaysia (LPNM)

- Fungsi :
- (a) Merancang, menyelaraskan dan memastikan pelaksanaan program pembangunan patuh terhadap peraturan dan akta yang berkuat kuasa dengan industri nanas;
 - (b) Membiayai program-program penyelidikan agronomi dan penyelidikan pemprosesan yang berkaitan industri nanas;
 - (c) Mengawalselia dan memastikan industri nanas berjalan lancar dari aspek penanaman, pemprosesan dan pemasaran;
 - (d) Mengumpul, menyedia dan menyelaraskan data berkaitan industri nanas dan rekod-rekod perangkaan perusahaan nanas; dan
 - (e) Melaksanakan program kawalan mutu produk dan peraturan-peraturan kesihatan di kilang-kilang nanas berdaftar.

ANGGARAN PERBELANJAAN MENGRUS BAGI TAHUN 2026 MENGIKUT OBJEK AM

<i>Kod (Objek Am)</i>	<i>Jenis Perbelanjaan</i>	<i>Anggaran Tahun 2025</i>	<i>Anggaran Tahun 2026</i>
		<i>RM</i>	<i>RM</i>
10000	Emolumen	557,959,700	603,199,600
20000	Perkhidmatan dan Bekalan	289,908,700	311,409,100
30000	Aset	5,014,200	3,014,000
40000	Pemberian dan Kenaan Bayaran Tetap	3,795,925,500	3,908,792,500
50000	Perbelanjaan-perbelanjaan Lain	150,000	210,700
JUMLAH ANGGARAN PERBELANJAAN MENGURUS		4,648,958,100	4,826,625,900

ANGGARAN PERBELANJAAN PEMBANGUNAN BAGI TAHUN 2026 MENGIKUT OBJEK AM

<i>Kod (Objek Am)</i>	<i>Jenis Perbelanjaan</i>	<i>Anggaran Tahun 2025</i>	<i>Anggaran Tahun 2026</i>
		<i>RM</i>	<i>RM</i>
20000	Perkhidmatan dan Bekalan	890,431,100	858,087,000
30000	Aset	578,513,500	577,233,900
40000	Pemberian dan Kenaan Bayaran Tetap	303,055,400	606,606,000
JUMLAH ANGGARAN PERBELANJAAN PEMBANGUNAN		1,772,000,000	2,041,926,900

RINGKASAN

Anggaran Perbelanjaan Mengurus	4,648,958,100	4,826,625,900
Anggaran Perbelanjaan Pembangunan		
(Cara Langsung)	1,758,000,000	1,771,926,900
(Pinjaman)	14,000,000	270,000,000
JUMLAH ANGGARAN PERBELANJAAN KEMENTERIAN PERTANIAN DAN KETERJAMINAN MAKANAN	6,420,958,100	6,868,552,800

Pegawai Pengawal : KETUA SETIAUSAHA, KEMENTERIAN PERTANIAN DAN KETERJAMINAN MAKANAN

Butiran	Program/Aktiviti	Kod (Objek Am)	Anggaran	Anggaran	Bil. Jawatan	
			2025	2026	2025	2026
			RM	RM		
010000	PENGURUSAN		153,459,100	152,554,000		
		10000	55,084,900	58,252,300	<u>682</u>	<u>682</u>
		20000	83,577,700	83,916,300		
		30000	4,697,200	297,000		
		40000	10,006,000	9,990,600		
		50000	93,300	97,800		
	010100 Pengurusan Am		101,692,900	97,851,600		
		10000	26,608,600	27,143,000	357	357
		20000	70,219,600	70,355,500		
		30000	4,697,200	297,000		
		40000	147,000	45,600		
		50000	20,500	10,500		
	010200 Perancangan		36,098,900	38,837,800		
		10000	17,320,500	19,378,300	167	167
		20000	8,991,600	9,572,200		
		40000	9,714,000	9,800,000		
		50000	72,800	87,300		
	010300 Pembangunan		15,667,300	15,864,600		
		10000	11,155,800	11,731,000	158	158
		20000	4,366,500	3,988,600		
		40000	145,000	145,000		
020000	BEKALAN MAKANAN NEGARA		1,416,995,900	1,411,563,000		
		10000	492,456,100	505,049,900	<u>9,568</u>	<u>9,568</u>
		20000	163,499,100	169,489,300		
		30000	317,000	127,000		
		40000	760,667,000	736,783,900		
		50000	56,700	112,900		
	020100 Pembangunan Industri Padi (PIP)		70,542,500	70,864,100		
		10000	43,713,500	44,497,900	848	848
		20000	26,712,300	26,215,400		
		40000	78,000	58,800		
		50000	38,700	92,000		

B.21

Maksud Bekalan 21 – KEMENTERIAN PERTANIAN DAN KETERJAMINAN MAKANAN

Pegawai Pengawal : KETUA SETIAUSAHA, KEMENTERIAN PERTANIAN DAN KETERJAMINAN MAKANAN

Butiran	Program/Aktiviti	Kod (Objek Am)	Anggaran	Anggaran	Bil. Jawatan	
			2025	2026	2025	2026
			RM	RM		
020200	Pengairan dan Saliran Pertanian (PSP)		12,067,200	11,948,800		
		10000	6,814,600	6,736,800	85	85
		20000	5,252,600	5,212,000		
020300	Jabatan Pertanian (DOA)		197,656,700	202,955,900		
		10000	161,196,900	165,750,400	3,108	3,108
		20000	36,409,800	37,173,900		
		40000	40,000	21,600		
		50000	10,000	10,000		
020400	Jabatan Perkhidmatan Veterinar (DVS)		159,457,900	166,629,100		
		10000	117,431,700	124,374,100	2,500	2,500
		20000	41,393,200	41,810,000		
		30000	300,000	110,000		
		40000	325,000	325,000		
		50000	8,000	10,000		
020500	Jabatan Perikanan (DOF)		179,270,200	186,602,200		
		10000	135,039,400	139,184,200	2,590	2,590
		20000	44,069,800	47,296,000		
		40000	161,000	122,000		
020600	Jabatan Perkhidmatan Kuarantin dan Pemeriksaan Malaysia (MAQIS)		37,965,400	36,601,200		
		10000	28,260,000	24,506,500	437	437
		20000	9,661,400	11,782,000		
		30000	17,000	17,000		
		40000	27,000	294,800		
		50000	0	900		
020700	Lembaga Kemajuan Ikan Malaysia (LKIM)		130,166,200	128,201,800		
		40000	130,166,200	128,201,800		
020800	Lembaga Pertubuhan Peladang (LPP)		189,582,800	182,693,900		
		40000	189,582,800	182,693,900		
020900	Lembaga Kemajuan Pertanian Muda (MADA)		123,918,700	121,400,100		
		40000	123,918,700	121,400,100		
021000	Lembaga Kemajuan Pertanian Kemubu (KADA)		77,275,900	74,750,400		
		40000	77,275,900	74,750,400		

Pegawai Pengawal : KETUA SETIAUSAHA, KEMENTERIAN PERTANIAN DAN KETERJAMINAN MAKANAN

Butiran	Program/Aktiviti	Kod (Objek Am)	Anggaran	Anggaran	Bil. Jawatan	
			2025	2026	2025	2026
			RM	RM		
	021100 Institut Penyelidikan dan Kemajuan Pertanian Malaysia (MARDI)		239,092,400	228,915,500		
		40000	239,092,400	228,915,500		
030000	INDUSTRI AGROMAKANAN DAN KEUSAHAWANAN TANI		272,976,500	277,274,600		
		10000	10,418,700	10,406,000	162	162
		20000	32,031,900	33,203,500		
		40000	230,525,900	233,665,100		
	030100 Pembangunan Kapasiti dan Latihan Pertanian (PKLP)		36,036,600	35,995,700		
		10000	6,538,800	6,537,600	102	102
		20000	26,284,700	26,295,000		
		40000	3,213,100	3,163,100		
	030200 Industri Makanan dan Asas Tani (IMAT)		9,627,100	10,776,900		
		10000	3,879,900	3,868,400	60	60
		20000	5,747,200	6,908,500		
	030300 Lembaga Pemasaran Pertanian Persekutuan (FAMA)		191,574,000	195,653,100		
		40000	191,574,000	195,653,100		
	030400 Lembaga Perindustrian Nanas Malaysia (LPNM)		35,738,800	34,848,900		
		40000	35,738,800	34,848,900		
040000	PROGRAM KHUSUS		2,805,526,600	2,879,600,000		
		20000	10,800,000	11,300,000		
		40000	2,794,726,600	2,868,300,000		
	040100 Bertugas ke Luar Negara		2,500,000	3,000,000		
		20000	2,500,000	3,000,000		
	040200 Emolumen Kakitangan Kontrak		8,300,000	8,300,000		
		20000	8,300,000	8,300,000		
	040300 Subsidi Padi dan Insentif Pesawah		2,601,226,600	2,620,300,000		
		40000	2,601,226,600	2,620,300,000		
	040400 Subsidi dan Insentif Nelayan		178,000,000	178,000,000		
		40000	178,000,000	178,000,000		
	040500 Penyelenggaraan Infrastruktur Pengairan dan Saliran Pertanian		13,000,000	70,000,000		
		40000	13,000,000	70,000,000		

B.21

Maksud Bekalan 21 – KEMENTERIAN PERTANIAN DAN KETERJAMINAN MAKANAN

Pegawai Pengawal : KETUA SETIAUSAHA, KEMENTERIAN PERTANIAN DAN KETERJAMINAN MAKANAN

Butiran	Program/Aktiviti	Kod (Objek Am)	Anggaran	Anggaran	Bil. Jawatan	
			2025	2026	2025	2026
			RM	RM		
	040600 Hari Peladang, Penternak dan Nelayan Kebangsaan (HPPNK) 2025		2,500,000	0		
		40000	2,500,000	0		
050000	DASAR BARU		0	72,544,300		
		10000	0	29,491,400		
		40000	0	43,052,900		
	050100 Pelarasan Sistem Saraan Perkhidmatan Awam (SSPA)		0	72,544,300		
		10000	0	29,491,400		
		40000	0	43,052,900		
060000	"ONE-OFF"		0	33,090,000		
		20000	0	13,500,000		
		30000	0	2,590,000		
		40000	0	17,000,000		
	060100 Malaysia Agriculture, Horticulture and Agrotourism (MAHA) 2026		0	20,000,000		
		20000	0	10,000,000		
		40000	0	10,000,000		
	060200 Penyelenggaraan dan Pembaikan Bangunan		0	3,500,000		
		20000	0	3,500,000		
	060300 Kenderaan/Jentera/Harta Modal		0	2,590,000		
		30000	0	2,590,000		
	060400 PineBiz Centre		0	7,000,000		
		40000	0	7,000,000		
JUMLAH ANGGARAN PERBELANJAAN MENGRUS			4,648,958,100	4,826,625,900	10,412	10,412

Pegawai Pengawal : KETUA SETIAUSAHA, KEMENTERIAN PERTANIAN DAN KETERJAMINAN MAKANAN

Butiran (Projek)	Tajuk	Jumlah Anggaran Harga Projek	Perbelanjaan Sebenar 2024	Anggaran Dipinda 2025	Anggaran 2026	
					Cara Langsung	Pinjaman
(1)	(2)	(3) RM	(4) RM	(5) RM	(6) RM	(7) RM
Dasar, Pembangunan dan Pengurusan						
10001	Bahagian Dasar dan Perancangan Strategik	8,660,000	0	0	1,000,000	0
10002	Bahagian Pembangunan	1,372,400,000	40,706,675	50,000,000	325,000,000	0
10003	Bahagian Sekuriti Makanan	35,375,000	0	0	6,000,000	0
10004	Bahagian Industri Makanan dan Asas Tani	214,250,000	1,266,998	20,245,000	39,300,000	0
10005	Bahagian Pembangunan Perniagaan dan Pelaburan (Pemasaran dan Eksport)	30,000,000	0	0	8,000,000	0
10006	Bahagian Pembangunan Perniagaan dan Pelaburan (Pelaburan)	168,760,000	10,000,000	14,500,000	9,060,000	10,000,000
10007	Bahagian Pembangunan Kapasiti dan Latihan Pertanian	75,390,000	12,252,507	17,436,130	14,040,400	0
10015	Bahagian Pemodelan Pertanian (BPP)	50,000,000	0	0	20,000,000	0
90200	Industri Tanaman, Ternakan dan Perikanan	68,707,400	2,419,733	7,000,000	5,000,000	0
	Jumlah	2,023,542,400	66,645,913	109,181,130	427,400,400	10,000,000
Pembangunan Industri Padi						
10012	Bahagian Pembangunan Industri Padi	563,800,000	0	0	109,860,000	0
20003	IADA - Kerian	26,450,000	0	0	2,300,000	0
40006	Lembaga Kemajuan Pertanian Kemubu (KADA)	317,631,950	0	200,000	20,550,000	0
40007	Lembaga Kemajuan Pertanian Muda (MADA)	279,925,000	0	0	38,476,000	0
94000	Projek Pemacu Pertanian	404,833,334	17,720,079	17,970,000	2,220,000	0
	Jumlah	1,592,640,284	17,720,079	18,170,000	173,406,000	0
Pembangunan Pertanian - Tanaman						
05100	Kuarantina Tumbuhan Sarawak	5,000,000	2,800,000	900,000	300,000	0
30001	Jabatan Pertanian Malaysia (DOA)	336,210,000	3,772,302	8,587,500	56,304,500	0
30002	Jabatan Pertanian Sabah	161,900,000	0	0	18,100,000	0
30003	Jabatan Pertanian Sarawak	182,075,000	1,575,408	2,750,000	28,440,000	0

Butiran (Projek)	Tajuk	Jumlah Anggaran Harga Projek	Perbelanjaan Sebenar 2024	Anggaran Dipinda 2025	Anggaran 2026	
					Cara Langsung	Pinjaman
(1)	(2)	(3) RM	(4) RM	(5) RM	(6) RM	(7) RM
40001	Institut Penyelidikan dan Kemajuan Pertanian Malaysia (MARDI)	154,600,000	0	0	39,500,000	0
40003	Lembaga Pertubuhan Peladang (LPP)	505,000,000	0	0	96,100,000	0
40004	Lembaga Perindustrian Nanas Malaysia (LPNM)	288,170,000	170,640	500,000	43,600,000	0
	Jumlah	1,632,955,000	8,318,350	12,737,500	282,344,500	0
Ternakan dan Perkhidmatan Veterinar						
10710	Pembangunan Industri Lembu/Kerbau Pedaging	58,876,400	349,236	23,430,275	1,050,000	0
10730	Pembangunan Industri Tenusu	16,400,000	53,917	5,500,000	1,000,000	0
22300	Kawasan Penternakan Babi	26,104,000	0	1,072,500	1,000,000	0
30007	Jabatan Perkhidmatan Veterinar Malaysia (DVS)	832,976,000	3,232,002	7,350,100	62,900,000	0
30008	Jabatan Perkhidmatan Veterinar Sabah	158,800,000	0	0	21,730,000	0
30009	Jabatan Perkhidmatan Veterinar Sarawak	104,000,000	0	0	19,500,000	0
41800	Jabatan Perkhidmatan Haiwan dan Perusahaan Ternak	17,686,000	0	4,754,800	3,000,000	0
	Jumlah	1,214,842,400	3,635,155	42,107,675	110,180,000	0
Perikanan						
30004	Jabatan Perikanan Malaysia (DOF)	941,315,000	28,857,099	50,112,352	95,141,000	10,000,000
30005	Jabatan Perikanan Sabah	85,760,000	0	0	14,000,000	0
30006	Jabatan Perikanan Laut Sarawak	96,300,000	183,241	10,346,700	21,516,000	0
40005	Lembaga Kemajuan Ikan Malaysia (LKIM)	519,655,900	1,000,000	5,800,000	54,480,000	0
	Jumlah	1,643,030,900	30,040,340	66,259,052	185,137,000	10,000,000
Pembangunan Infrastruktur Pertanian						
01910	IADA - Pekan - Pengairan dan Saliran	118,212,000	96,891	17,605,000	26,000,000	0
01920	IADA - Rompin - Pengairan dan Saliran	63,800,000	2,733,745	5,250,000	2,210,000	0

Pegawai Pengawal : KETUA SETIAUSAHA, KEMENTERIAN PERTANIAN DAN KETERJAMINAN MAKANAN

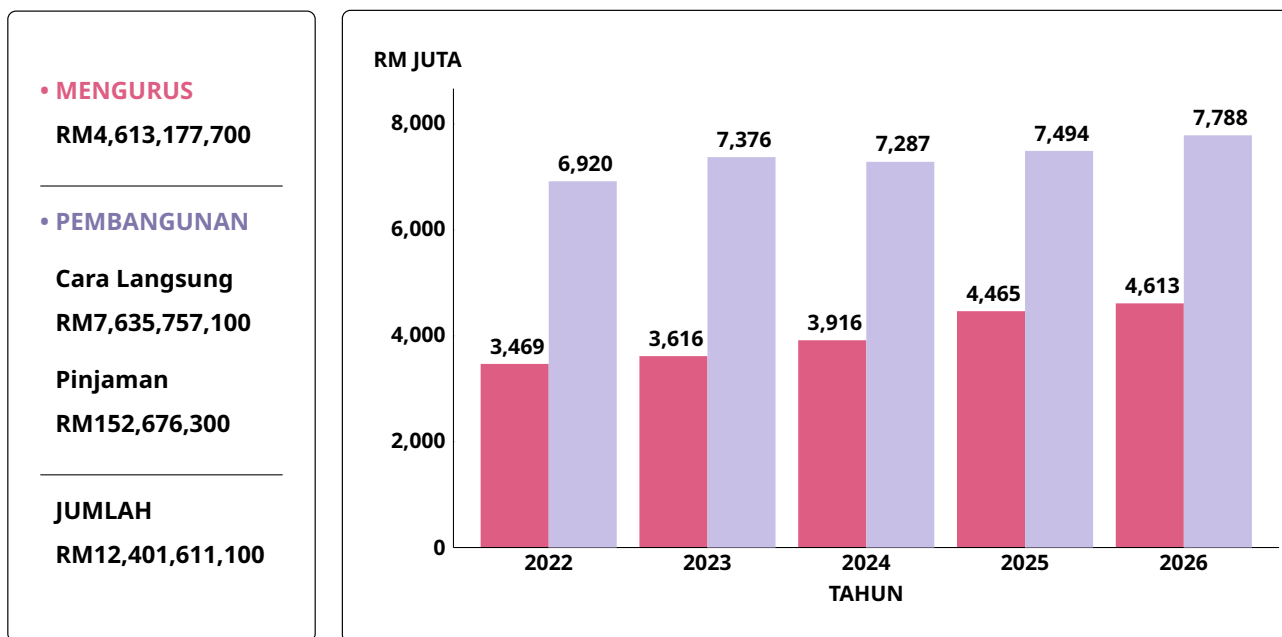
Butiran (Projek)	Tajuk	Jumlah Anggaran Harga Projek	Perbelanjaan Sebenar 2024	Anggaran Dipinda 2025	Anggaran 2026	
					Cara Langsung	Pinjaman
(1)	(2)	(3) RM	(4) RM	(5) RM	(6) RM	(7) RM
01930	IADA - Kota Belud - Pengairan dan Saliran	148,500,000	24,237,284	26,714,860	16,410,000	0
01940	IADA - Batang Lupar - Pengairan dan Saliran	204,600,000	6,443,294	7,014,000	3,750,000	0
10013	Bahagian Pengairan dan Saliran Pertanian	1,079,508,000	8,144,049	21,905,770	182,422,000	0
12800	Pemodenan Sistem Pengairan Padi	945,755,400	9,168,834	44,088,510	57,090,000	0
12900	Program Pembangunan Punca Air	985,110,000	12,872,371	1,638,100	151,260,000	0
15400	Rancangan Pembangunan Sistem Saliran Pertanian	27,032,000	2,507,791	2,145,000	2,000,000	0
	Jumlah	3,572,517,400	66,204,259	126,361,240	441,142,000	0
Penguatkuasaan						
30010	Jabatan Perkhidmatan Kuarantin dan Pemeriksaan Malaysia (MAQIS)	194,900,000	17,751,109	18,682,700	18,530,000	0
	Jumlah	194,900,000	17,751,109	18,682,700	18,530,000	0
Pemasaran dan Pembiayaan Pertanian						
40002	Lembaga Pemasaran Pertanian Persekutuan (FAMA)	278,385,000	4,930,000	18,860,000	33,900,000	0
40008	Agro Bank	1,000,000,000	0	0	0	250,000,000
	Jumlah	1,278,385,000	4,930,000	18,860,000	33,900,000	250,000,000
95000	PPP/PFI	499,435,000	0	0	99,887,000	0
	JUMLAH ANGGARAN PERBELANJAAN PEMBANGUNAN	13,652,248,384	215,245,205	412,359,297	1,771,926,900	270,000,000

(Muka surat ini dibiarkan kosong)

Kementerian Kemajuan Desa dan Wilayah

Maksud Bekalan/Pembangunan 22

CARTA PERBELANJAAN SEBENAR (2022 – 2024) DAN PERUNTUKAN (2025 – 2026) BAGI MENGURUS DAN PEMBANGUNAN



VISI

Menjadi peneraju kemajuan luar bandar.

MISI

Meningkatkan kesejahteraan masyarakat luar bandar secara menyeluruh dan berkesan.

PELANGGAN

- (i) Penduduk Luar Bandar dan Lembaga Kemajuan Wilayah (LKW)
- (ii) Masyarakat Orang Asli
- (iii) Usahawan Luar Bandar
- (iv) Pekebun Kecil Getah/Sawit
- (v) Pelajar dan Belia Luar Bandar

KERANGKA KEBERHASILAN KEMENTERIAN

PRESTASI OUTCOME KEMENTERIAN

Outcome 1 : *Infrastruktur luar bandar lengkap dan berkualiti*

Petunjuk Prestasi Utama	2024 (Sebenar)	2025 (Sasaran)	2026 (Sasaran)
Peratusan pencapaian penyediaan akses perhubungan di luar bandar (%)	100.00	95.00	95.00
Peratusan pencapaian penyediaan kemudahan asas di luar bandar (%)	94.00	95.00	95.00

Outcome 2 : *Ekonomi luar bandar yang berdaya saing*

Petunjuk Prestasi Utama	2024 (Sebenar)	2025 (Sasaran)	2026 (Sasaran)
Peratusan pencapaian penyediaan bantuan rumah untuk golongan sasaran luar bandar di bawah Skim Pembangunan Kesejahteraan Rakyat (SPKR) (%)	100.00	95.00	95.00
Peratusan usahawan yang berjaya meningkatkan pendapatan sebanyak 30% selepas enam (6) bulan menerima bantuan pembiayaan Sokongan Pengukuhan Keusahawanan Luar Bandar (SPKLB) (%)	70.20	80.00	70.00

Outcome 3 : *Masyarakat luar bandar berilmu, mahir dan cemerlang*

Petunjuk Prestasi Utama	2024 (Sebenar)	2025 (Sasaran)	2026 (Sasaran)
Peratusan kebolehpasaran pelajar dalam bidang TVET dan Profesional yang tamat pengajian di Institut Pendidikan MARA (%)	96.00	92.00	95.00

PROGRAM 1 : PENGURUSAN

PRESTASI OUTCOME PROGRAM

Outcome : *Penyampaian perkhidmatan yang berkesan*

Petunjuk Prestasi Utama	2024 (Sebenar)	2025 (Sasaran)	2026 (Sasaran)
Peratusan pencapaian Piagam Pelanggan (%)	100.00	90.00	90.00
Indeks Kepuasan Pelanggan (%)	92.12	80.00	80.00

Aktiviti 1 : Pentadbiran dan Pengurusan Aset

Fungsi : Memberi khidmat sokongan dalam urusan pentadbiran am dan logistik, khidmat keurussetiaan, kualiti dan inovasi, pengurusan aset, pengurusan keselamatan, pengurusan rekod, naziran, aduan pelanggan, perhubungan awam, auditan dan khidmat nasihat undang-undang.

Aktiviti 2 : Pengurusan Sumber Manusia

Fungsi : Merancang dan melaksanakan fungsi pengurusan sumber manusia dari segi pembangunan organisasi, pengurusan perkhidmatan personel, pembangunan sumber manusia dan prestasi, kompetensi serta psikologi personel.

Aktiviti 3 : Kewangan dan Akaun

Fungsi : Merancang, mengurus, mengawal dan memberi khidmat sokongan berkaitan sumber kewangan dengan telus, cekap dan teratur serta mematuhi Arahan Perbendaharaan dan lain-lain peraturan kewangan yang berkaitan.

Aktiviti 4 : Pengurusan Maklumat

Fungsi : (a) Membangun dan mengurus perkhidmatan teknologi maklumat dalam menggubal dasar dan mengatur strategi ke arah meningkatkan taraf hidup dan sosioekonomi penduduk luar bandar; dan
(b) Menilai dan melaporkan kemajuan pelaksanaan segala projek pembangunan Kementerian dan Agensi di bawahnya.

Aktiviti 5 : Perolehan

Fungsi : Memastikan segala perolehan kerja, perkhidmatan dan bekalan dilaksanakan dengan telus, cekap dan menguntungkan Kerajaan serta mematuhi Arahan Perbendaharaan dan lain-lain peraturan kewangan yang berkaitan.

Aktiviti 6 : Perancangan Strategik

Fungsi : (a) Merangka dasar dan strategi makro bagi pembangunan luar bandar; dan
(b) Memastikan segala perancangan dan pelaksanaan program/projek pembangunan luar bandar dilaksanakan mengikut matlamat dasar yang ditetapkan.

Aktiviti 7 : Korporat dan Pembangunan Kemahiran

- Fungsi :
- (a) Mengkaji, meneliti dan menyemak dasar dan peraturan semasa syarikat milikan agensi di bawah Kementerian;
 - (b) Menyelaras isu dasar dan menguruskan hal ehwal berkaitan MARA bagi memastikan setiap aktiviti yang dijalankan oleh MARA adalah selaras dengan Akta MARA 1966 dan arahan serta dasar semasa Kerajaan;
 - (c) Menggubal dan menyelaras pelaksanaan dasar serta hala tuju TVET dan semua Institusi TVET di bawah seliaan Kementerian; dan
 - (d) Merancang dan mengurus kolaborasi strategik serta menyelaras program/projek TVET semua institusi TVET di bawah seliaan Kementerian.

PROGRAM 2 : PEMBANGUNAN INFRASTRUKTUR DAN KEMUDAHAN ASAS

PRESTASI OUTCOME PROGRAM

Outcome 1 : Petempatan luar bandar yang lengkap

Petunjuk Prestasi Utama	2024 (Sebenar)	2025 (Sasaran)	2026 (Sasaran)
Peratusan bilangan rumah baru di kawasan luar bandar yang mempunyai akses kepada bekalan air bersih (%)	100.00	95.00	95.00
Peratusan bilangan rumah baru di kawasan luar bandar yang mempunyai akses kepada bekalan elektrik 24 jam (%)	80.00	95.00	95.00
Peratusan bilangan projek kemudahan ameniti sosial yang telah siap (%)	100.00	95.00	95.00

Outcome 2 : Jaringan infrastruktur luar bandar yang menyeluruh

Petunjuk Prestasi Utama	2024 (Sebenar)	2025 (Sasaran)	2026 (Sasaran)
Peratusan panjang Jalan Luar Bandar (JALB) yang telah selesai pembinaan (%)	100.00	95.00	95.00
Peratusan panjang Jalan Perhubungan Desa (JPD) yang telah selesai pembinaan (%)	100.00	95.00	95.00

Aktiviti 1 : Prasarana

- Fungsi : Memastikan pelaksanaan fizikal projek pembangunan Kementerian mengikut jadual dan sebarang isu yang berbangkit diselesaikan.

Aktiviti 2 : Teknikal

- Fungsi :
- (a) Memberi khidmat nasihat teknikal kepada Kementerian dan Agensi di bawahnya dalam urusan teknikal; dan
 - (b) Mengurus projek di bawah program Kementerian agar dilaksanakan dengan sempurna mengikut jadual, spesifikasi dan syarat kontrak yang telah ditetapkan.

Aktiviti 3 : Penyelarasan dan Pemantauan

- Fungsi :
- (a) Membantu melaksana dan memastikan projek pembangunan di luar bandar mengikut perancangan peraturan yang telah ditetapkan;
 - (b) Mengenal pasti isu dan masalah pelaksanaan projek pembangunan dan mencadangkan penyelesaiannya;
 - (c) Memastikan prestasi kewangan dan fizikal projek pembangunan Kementerian mengikut perancangan;
 - (d) Memastikan setiap aduan/laporan diambil tindakan susulan berdasarkan tempoh yang ditetapkan; dan
 - (e) Membuat penilaian *outcome* projek berdasarkan kepada objektif yang telah ditetapkan.

Aktiviti 4 : Kemajuan Tanah dan Wilayah

- Fungsi :
- (a) Mewujudkan pembangunan wilayah dan kawasan yang seimbang dengan penglibatan LKW dan agensi pelaksana di bawah Kementerian; dan
 - (b) Menjadikan kawasan LKW yang dibubarkan tetap membangun dan berdaya maju.

Aktiviti 5 : Lembaga Kemajuan Johor Tenggara (KEJORA)

- Fungsi : Menjadikan kawasan Johor Tenggara sebagai kawasan yang maju dengan penduduk yang makmur, ekonomi yang produktif dan menguntungkan serta melahirkan masyarakat yang sejahtera.

Aktiviti 6 : Lembaga Kemajuan Kelantan Selatan (KESEDAR)

- Fungsi : Memaju, menggalak, membantu dan mengusahakan pembangunan ekonomi dan sosial dalam kawasan Kelantan Selatan meliputi bidang perindustrian, perdagangan, pertanian dan tempat tinggal.

Aktiviti 7 : Lembaga Kemajuan Terengganu Tengah (KETENGAH)

- Fungsi : Menjadikan kawasan Terengganu Tengah sebagai satu kawasan tempat tinggal dan perusahaan yang terbaik dengan masyarakat yang progresif serta setiap penduduknya berkemahiran, berpengetahuan dan berdikari.

Aktiviti 8 : Lembaga Kemajuan Wilayah Kedah (KEDA)

- Fungsi : Meningkatkan taraf sosioekonomi penduduk dalam kawasan KEDA dengan memberi tumpuan kepada penduduk yang tinggal di kawasan luar bandar.

Aktiviti 9 : Lembaga Kemajuan Wilayah Pulau Pinang (PERDA)

- Fungsi :
- (a) Memajukan masyarakat luar bandar khususnya kumpulan sasar PERDA dalam semua bidang sosioekonomi melalui pembangunan manusia, ekonomi dan fizikal dengan tumpuan kepada peningkatan taraf hidup;
 - (b) Membangunkan kawasan PERDA menerusi pembangunan industri, perumahan serta kemudahan infrastruktur; dan
 - (c) Mengimbangi pembangunan di dalam dan di luar kawasan operasi PERDA.

PROGRAM 3 : PENGUPAYAAN EKONOMI LUAR BANDAR

PRESTASI OUTCOME PROGRAM

Outcome : Masyarakat luar bandar yang berdaya maju

Petunjuk Prestasi Utama	2024 (Sebenar)	2025 (Sasaran)	2026 (Sasaran)
Peratusan usahawan yang berjaya meningkatkan pendapatan sebanyak 30% selepas 6 bulan menerima bantuan pembiayaan Sokongan Pengukuhan Keusahawanan Luar Bandar (SPKLB) (%)	116.00	70.00	70.00
Peratusan usahawan yang berjaya meningkatkan nilai jualan tahunan sekurang-kurangnya 20% selepas menerima kemudahan Pembiayaan Perniagaan MARA (%)	70.20	80.00	70.00
Peratusan jumlah peserta yang dapat meningkatkan pendapatan sekurang-kurangnya selepas 6 bulan menerima bantuan di bawah Program Peningkatan Pendapatan (PPP) (%)	100.00	70.00	70.00

Aktiviti 1 : Pembangunan Usahawan Desa

Fungsi : Menyediakan peluang kepada masyarakat luar bandar untuk terlibat dalam aktiviti keusahawanan melalui program pembangunan perniagaan, kemudahan pembiayaan, pembangunan produk dan jaringan pemasaran.

Aktiviti 2 : Kesejahteraan Rakyat

- Fungsi :
- (a) Merancang, menyelaras, melaksana dan memantau program/projek yang dapat menjana pendapatan kumpulan sasar; dan
 - (b) Menyediakan akses kepada kemudahan asas, latihan serta memupuk semangat dan sikap berdikari dalam kalangan keluarga kumpulan sasar.

Aktiviti 3 : Jabatan Kemajuan Orang Asli (JAKOA)

- Fungsi :
- (a) Melaksanakan program pembasmian kemiskinan Orang Asli;
 - (b) Menyediakan kemudahan prasarana, utiliti dan ameniti sosial kampung Orang Asli; dan
 - (c) Melaksanakan program pembangunan minda, kesedaran kesihatan, latihan kerjaya dan bantuan pendidikan pelbagai peringkat murid, pelajar dan mahasiswa Orang Asli.

Aktiviti 4 : Majlis Amanah Rakyat (MARA)

- Fungsi :
- (a) Membangunkan usahawan berjaya dan inovatif;
 - (b) Melahirkan modal insan global dan berintegriti;
 - (c) Menyumbang kepada pemilikan ekuiti; dan
 - (d) Memudahkan sistem penyampaian.

Aktiviti 5 : Pihak Berkuasa Kemajuan Pekebun Kecil Perusahaan Getah (RISDA)

- Fungsi :
- (a) Membentuk masyarakat pekebun kecil yang progresif dan sejahtera melalui aktiviti perladangan dan keusahawanan; dan
 - (b) Memastikan pekebun kecil memperoleh pendapatan wajar pada setiap bulan.

Aktiviti 6 : Pembangunan Ekonomi Komuniti

- Fungsi :
- (a) Merancang dan menyediakan dasar dan strategi pelaksanaan mengenai program pembangunan ekonomi komuniti;
 - (b) Merancang, membangun dan menyediakan dasar serta strategi pelaksanaan program pemasaran e-dagang untuk usahawan luar bandar; dan
 - (c) Merancang serta menyelaraskan inisiatif pusat komuniti desa seluruh negara.

PROGRAM 4 : PEMBANGUNAN MODAL INSAN DAN PENDIDIKAN

PRESTASI OUTCOME PROGRAM

Outcome : Masyarakat luar bandar yang berpengetahuan dan berkemahiran

Petunjuk Prestasi Utama	2024 (Sebenar)	2025 (Sasaran)	2026 (Sasaran)
Peratusan peningkatan kemahiran, kebolehan dan keupayaan peserta yang mengikuti latihan di Institut Kemajuan Desa (INFRA) (%)	91.77	85.00	85.00
Peratusan kanak-kanak Tabika menguasai 4M (Membaca, Menulis, Mengira dan Menaakul) (%)	93.00	85.00	90.00

Aktiviti 1 : Komuniti Desa

Fungsi : (a) Menjadi pemangkin pembangunan masyarakat di luar bandar; dan
(b) Meningkatkan kecekapan dan keberkesanan pengurusan Institusi Pentadbiran Peringkat Kampung (IPPK).

Aktiviti 2 : Institut Kemajuan Desa (INFRA)

Fungsi : Menyedia dan melaksana program latihan dan penyelidikan yang berkaitan dengan pengurusan pembangunan luar bandar kepada pemimpin peringkat akar umbi, petugas agensi awam, aktivis sosial dan NGO di peringkat kebangsaan dan antarabangsa.

Aktiviti 3 : Jabatan Kemajuan Masyarakat (KEMAS)

Fungsi : Memastikan pembangunan modal insan luar bandar yang cemerlang, pembangunan masyarakat luar bandar yang berdaya saing dan akses pendidikan berkualiti kepada kanak-kanak luar bandar.

ANGGARAN PERBELANJAAN MENGRUS BAGI TAHUN 2026 MENGIKUT OBJEK AM

<i>Kod (Objek Am)</i>	<i>Jenis Perbelanjaan</i>	<i>Anggaran Tahun 2025</i>	<i>Anggaran Tahun 2026</i>
		<i>RM</i>	<i>RM</i>
10000	Emolumen	473,312,900	500,627,500
20000	Perkhidmatan dan Bekalan	1,098,302,400	1,164,875,300
30000	Aset	7,404,600	6,138,900
40000	Pemberian dan Kenaan Bayaran Tetap	2,886,451,300	2,941,535,000
50000	Perbelanjaan-perbelanjaan Lain	1,000	1,000
JUMLAH ANGGARAN PERBELANJAAN MENGURUS		4,465,472,200	4,613,177,700

ANGGARAN PERBELANJAAN PEMBANGUNAN BAGI TAHUN 2026 MENGIKUT OBJEK AM

<i>Kod (Objek Am)</i>	<i>Jenis Perbelanjaan</i>	<i>Anggaran Tahun 2025</i>	<i>Anggaran Tahun 2026</i>
		<i>RM</i>	<i>RM</i>
20000	Perkhidmatan dan Bekalan	780,128,400	519,830,200
30000	Aset	3,977,430,400	4,508,178,200
40000	Pemberian dan Kenaan Bayaran Tetap	2,736,825,200	2,760,425,000
JUMLAH ANGGARAN PERBELANJAAN PEMBANGUNAN		7,494,384,000	7,788,433,400

RINGKASAN

Anggaran Perbelanjaan Mengurus	4,465,472,200	4,613,177,700
Anggaran Perbelanjaan Pembangunan		
(Cara Langsung)	7,319,824,200	7,635,757,100
(Pinjaman)	174,559,800	152,676,300
JUMLAH ANGGARAN PERBELANJAAN KEMENTERIAN KEMAJUAN DESA DAN WILAYAH	11,959,856,200	12,401,611,100

B.22

Maksud Bekalan 22 – KEMENTERIAN KEMAJUAN DESA DAN WILAYAH

Pegawai Pengawal : KETUA SETIAUSAHA, KEMENTERIAN KEMAJUAN DESA DAN WILAYAH

Butiran	Program/Aktiviti	Kod (Objek Am)	Anggaran	Anggaran	Bil. Jawatan	
			2025	2026	2025	2026
			RM	RM		
010000	PENGURUSAN		100,251,100	105,829,600		
		10000	43,968,300	44,875,500	<u>619</u>	<u>619</u>
		20000	46,275,600	51,522,500		
		30000	2,177,000	1,394,100		
		40000	7,829,200	8,036,500		
		50000	1,000	1,000		
010100	Pentadbiran dan Pengurusan Aset		64,834,000	68,636,000		
		10000	26,702,700	27,612,400	379	379
		20000	36,808,800	40,783,600		
		30000	1,322,500	240,000		
010200	Pengurusan Sumber Manusia		5,580,300	5,675,200		
		10000	3,232,000	3,326,900	63	63
		20000	2,119,300	2,119,300		
		40000	229,000	229,000		
010300	Kewangan dan Akaun		6,019,700	6,280,100		
		10000	4,394,800	4,329,900	58	58
		20000	1,038,900	1,391,200		
		30000	55,000	23,000		
		40000	530,000	535,000		
		50000	1,000	1,000		
010400	Pengurusan Maklumat		7,701,300	8,065,300		
		10000	3,341,700	3,173,500	42	42
		20000	3,560,100	3,760,700		
		30000	799,500	1,131,100		
010500	Perolehan		1,823,300	1,789,700		
		10000	1,697,400	1,664,200	23	23
		20000	125,900	125,500		
010600	Perancangan Strategik		5,272,500	5,324,400		
		10000	3,040,600	3,104,700	33	33
		20000	1,501,700	1,363,300		
		40000	730,200	856,400		

Pegawai Pengawal : KETUA SETIAUSAHA, KEMENTERIAN KEMAJUAN DESA DAN WILAYAH

Butiran	Program/Aktiviti	Kod (Objek Am)	Anggaran	Anggaran	Bil. Jawatan	
			2025	2026	2025	2026
			RM	RM		
	010700 Korporat dan Pembangunan Kemahiran		9,020,000	10,058,900		
		10000	1,559,100	1,663,900	21	21
		20000	1,120,900	1,978,900		
		40000	6,340,000	6,416,100		
020000	PEMBANGUNAN INFRASTRUKTUR DAN KEMUDAHAN ASAS		211,991,500	218,937,200		
		10000	10,780,600	10,803,500	<u>133</u>	<u>133</u>
		20000	10,339,700	9,501,600		
		40000	190,871,200	198,632,100		
	020100 Prasarana		4,028,200	4,235,600		
		10000	3,135,200	3,333,200	40	40
		20000	893,000	902,400		
	020200 Teknikal		3,649,900	3,588,900		
		10000	3,099,300	2,918,000	40	40
		20000	550,600	670,900		
	020300 Penyelarasan dan Pemantauan		3,637,100	3,711,400		
		10000	2,576,500	2,650,800	29	29
		20000	1,060,600	1,060,600		
	020400 Kemajuan Tanah dan Wilayah		11,616,300	10,580,400		
		10000	1,969,600	1,901,500	24	24
		20000	7,835,500	6,867,700		
		40000	1,811,200	1,811,200		
	020500 Lembaga Kemajuan Johor Tenggara (KEJORA)		38,053,700	38,704,200		
		40000	38,053,700	38,704,200		
	020600 Lembaga Kemajuan Kelantan Selatan (KESEDAR)		38,520,000	39,163,600		
		40000	38,520,000	39,163,600		
	020700 Lembaga Kemajuan Terengganu Tengah (KETENGAH)		41,237,600	42,570,000		
		40000	41,237,600	42,570,000		
	020800 Lembaga Kemajuan Wilayah Kedah (KEDA)		36,073,500	37,273,100		
		40000	36,073,500	37,273,100		
	020900 Lembaga Kemajuan Wilayah Pulau Pinang (PERDA)		35,175,200	39,110,000		
		40000	35,175,200	39,110,000		

B.22

Maksud Bekalan 22 – KEMENTERIAN KEMAJUAN DESA DAN WILAYAH

Pegawai Pengawal : KETUA SETIAUSAHA, KEMENTERIAN KEMAJUAN DESA DAN WILAYAH

Butiran	Program/Aktiviti	Kod (Objek Am)	Anggaran	Anggaran	Bil. Jawatan	
			2025	2026	2025	2026
			RM	RM		
030000	PENGUPAYAAN EKONOMI LUAR BANDAR		1,884,176,400	1,898,382,900		
		10000	48,771,900	47,441,100	<u>1,025</u>	<u>1,025</u>
		20000	37,152,900	41,688,800		
		30000	689,600	594,600		
		40000	1,797,562,000	1,808,658,400		
030100	Pembangunan Usahawan Desa		2,562,700	5,698,800		
		10000	1,822,000	1,834,200	23	23
		20000	740,700	859,600		
		30000	0	5,000		
		40000	0	3,000,000		
030200	Kesejahteraan Rakyat		2,496,000	2,592,800		
		10000	2,178,900	2,145,400	26	26
		20000	317,100	447,400		
030300	Jabatan Kemajuan Orang Asli (JAKOA)		81,573,700	81,967,500		
		10000	44,771,000	41,923,100	955	955
		20000	36,095,100	39,381,800		
		30000	689,600	589,600		
		40000	18,000	73,000		
030400	Majlis Amanah Rakyat (MARA)		1,570,491,200	1,571,735,900		
		40000	1,570,491,200	1,571,735,900		
030500	Pihak Berkuasa Kemajuan Pekebun Kecil Perusahaan Getah (RISDA)		227,052,800	233,849,500		
		40000	227,052,800	233,849,500		
030600	Pembangunan Ekonomi Komuniti		0	2,538,400		
		10000	0	1,538,400	21	21
		20000	0	1,000,000		

Pegawai Pengawal : KETUA SETIAUSAHA, KEMENTERIAN KEMAJUAN DESA DAN WILAYAH

Butiran	Program/Aktiviti	Kod (Objek Am)	Anggaran	Anggaran	Bil. Jawatan	
			2025	2026	2025	2026
			RM	RM		
040000	PEMBANGUNAN MODAL INSAN DAN PENDIDIKAN		165,011,900	151,928,900		
		10000	62,282,600	49,034,400	<u>9,612</u>	<u>9,612</u>
		20000	99,072,300	99,639,500		
		30000	2,657,000	2,180,200		
		40000	1,000,000	1,074,800		
040100	Komuniti Desa		2,863,900	2,817,900		
		10000	1,261,300	1,215,300	16	16
		20000	1,602,600	1,602,600		
040200	Institut Kemajuan Desa (INFRA)		18,435,000	18,826,600		
		10000	9,402,200	9,507,400	140	140
		20000	8,675,800	9,150,000		
		30000	357,000	169,200		
040300	Jabatan Kemajuan Masyarakat (KEMAS)		143,713,000	130,284,400		
		10000	51,619,100	38,311,700	9,456	9,456
		20000	88,793,900	88,886,900		
		30000	2,300,000	2,011,000		
		40000	1,000,000	1,074,800		
050000	PROGRAM KHUSUS		2,104,041,300	2,148,671,100		
		10000	307,509,500	319,175,100		
		20000	905,461,900	962,522,900		
		30000	1,881,000	1,470,000		
		40000	889,188,900	865,503,100		
050100	Bertugas ke Luar Negara		1,600,000	2,000,000		
		20000	1,600,000	2,000,000		
050200	Emolumen Kakitangan Kontrak		744,168,300	725,777,700		
		20000	709,317,300	725,084,100		
		40000	34,851,000	693,600		
050300	Pusat Komuniti Desa (PKD)		5,570,000	5,159,000		
		20000	4,939,000	4,939,000		
		30000	631,000	220,000		
050400	Kos Operasi dan Penyelenggaraan Lampu Jalan Kampung		120,000,000	131,197,200		
		20000	120,000,000	131,197,200		

B.22

Maksud Bekalan 22 – KEMENTERIAN KEMAJUAN DESA DAN WILAYAH

Pegawai Pengawal : KETUA SETIAUSAHA, KEMENTERIAN KEMAJUAN DESA DAN WILAYAH

Butiran	Program/Aktiviti	Kod (Objek Am)	Anggaran	Anggaran	Bil. Jawatan	
			2025	2026	2025	2026
			RM	RM		
050500	Kos Operasi Stesen Bekalan Elektrik Alternatif		45,000,000	70,000,000		
		20000	45,000,000	70,000,000		
050600	Elaun Jawatankuasa Pembangunan dan Keselamatan Kampung (JPKK)		247,727,900	247,727,900		
		40000	247,727,900	247,727,900		
050700	Peningkatan Taraf Hidup Orang Asli		134,037,600	143,634,600		
		20000	3,105,600	2,302,600		
		40000	130,932,000	141,332,000		
050800	Penyelenggaraan dan Pembaikan Sistem Rawatan Air JAKOA		10,000,000	10,000,000		
		20000	10,000,000	10,000,000		
050900	Bantuan Makanan Tambahan KEMAS		140,000,000	140,000,000		
		40000	140,000,000	140,000,000		
051000	Emolumen Kakitangan KEMAS Lantikan Tetap		307,637,900	319,375,100		
		10000	307,509,500	319,175,100		
		40000	128,400	200,000		
051100	Bantuan Geran Per Kapita KEMAS		42,000,000	45,000,000		
		20000	2,000,000	5,000,000		
		40000	40,000,000	40,000,000		
051200	Penyelenggaraan dan Pembaikan Bangunan KEMAS		9,500,000	12,000,000		
		20000	9,500,000	12,000,000		
051300	Bantuan Sara Hidup Bekas Kakitangan Kontrak KEMAS		15,636,000	15,636,000		
		40000	15,636,000	15,636,000		
051400	Peralatan dan Kelengkapan Tabika/Taska KEMAS		1,250,000	1,250,000		
		30000	1,250,000	1,250,000		
051500	Insentif Galakan Tanam Semula KESEDAR		15,000,000	15,000,000		
		40000	15,000,000	15,000,000		
051600	Bantuan Musim Tengkujuh		264,913,600	264,913,600		
		40000	264,913,600	264,913,600		

Pegawai Pengawal : KETUA SETIAUSAHA, KEMENTERIAN KEMAJUAN DESA DAN WILAYAH

Butiran	Program/Aktiviti	Kod (Objek Am)	Anggaran	Anggaran	Bil. Jawatan	
			2025	2026	2025	2026
			RM	RM		
060000	DASAR BARU		0	84,798,000		
		10000	0	29,297,900		
		40000	0	55,500,100		
	060100 Pelarasan Sistem Saraan Perkhidmatan Awam (SSPA)		0	84,798,000		
		10000	0	29,297,900		
		40000	0	55,500,100		
070000	"ONE-OFF"		0	4,630,000		
		30000	0	500,000		
		40000	0	4,130,000		
	070100 Bangunan dan Pembaikan Bangunan		0	680,000		
		40000	0	680,000		
	070200 Kenderaan dan Jentera		0	3,950,000		
		30000	0	500,000		
		40000	0	3,450,000		
JUMLAH ANGGARAN PERBELANJAAN MENGURUS			4,465,472,200	4,613,177,700	11,389	11,389

Butiran (Projek)	Tajuk	Jumlah Anggaran Harga Projek	Perbelanjaan Sebenar 2024	Anggaran Dipinda 2025	Anggaran 2026	
					Cara Langsung	Pinjaman
(1)	(2)	(3) RM	(4) RM	(5) RM	(6) RM	(7) RM
Jabatan Kemajuan Masyarakat (KEMAS)						
00100	Pendidikan Kemahiran	42,408,810	167,706	150,000	31,300,000	0
00200	Pembangunan Komuniti	4,500,000	0	0	4,500,000	0
00400	Pendidikan Awal Kanak-Kanak	203,359,642	5,466,236	18,991,456	82,750,000	0
00500	Pusat Kegiatan Masyarakat	140,394,865	8,083,117	19,747,500	32,000,000	0
00600	Latihan dan Pembangunan Profesional KEMAS	83,470,000	3,638,792	13,256,458	11,650,000	0
	Jumlah	474,133,317	17,355,851	52,145,414	162,200,000	0
Majlis Amanah Rakyat (MARA)						
00602	Maktab Rendah Sains MARA	192,850,000	23,000,000	53,794,800	92,900,200	0
00604	Institut Kemahiran MARA	235,468,500	17,695,000	45,538,600	96,621,400	0
00605	Kolej Profesional MARA	320,686,000	3,499,900	27,050,000	44,855,000	0
00606	Kolej Poly-Tech MARA	37,000,000	2,300,000	9,000,000	21,800,000	0
00607	Perkhidmatan Pengangkutan	252,438,480	4,700,000	19,120,000	19,160,000	0
00608	Penilaian dan Kaunseling/ Bimbingan Usahawan	246,165,148	19,670,000	26,500,000	38,129,900	0
00611	Program GIATMARA	76,700,000	1,500,000	30,170,200	36,829,800	0
00614	Bangunan Perniagaan	38,500,000	6,000,000	7,000,000	18,000,000	0
00615	Pinjaman/Pembiayaan Secara Islam	525,000,000	25,000,000	45,000,000	140,000,000	0
00616	UniKL	277,936,720	7,500,000	23,150,000	46,050,000	0
00618	Institut Latihan Kecemerlangan MARA (ILHAM)	14,100,000	3,470,000	5,000,000	5,630,000	0
00620	Program Penajaan Pendidikan MARA	22,654,000,000	2,030,000,000	2,030,000,000	2,120,000,000	0
	Jumlah	24,870,844,848	2,144,334,900	2,321,323,600	2,679,976,300	0
Bekalan Elektrik Luar Bandar						
01701	Bekalan Elektrik Luar Bandar Semenanjung	22,000,000	1,269,228	848,200	3,000,000	0
01702	Bekalan Elektrik Luar Bandar Sarawak	908,831,332	6,146,414	44,939,230	90,100,000	0
01703	Bekalan Elektrik Luar Bandar Sabah	2,295,549,560	86,998,689	179,883,170	189,750,000	0

Pegawai Pengawal : KETUA SETIAUSAHA, KEMENTERIAN KEMAJUAN DESA DAN WILAYAH

Butiran (Projek)	Tajuk	Jumlah Anggaran Harga Projek	Perbelanjaan Sebenar 2024	Anggaran Dipinda 2025	Anggaran 2026	
		(3) RM	(4) RM	(5) RM	Cara Langsung (6) RM	Pinjaman (7) RM
01707	Pemasangan Baru Lampu Jalan Kampung	150,000,000	36,500,000	7,422,500	15,450,000	0
	Jumlah	3,376,380,892	130,914,331	233,093,100	298,300,000	0
Bekalan Air Luar Bandar						
02001	Bekalan Air Luar Bandar Semenanjung	2,173,439,000	28,503,794	68,152,041	134,850,100	0
02002	Bekalan Air Luar Bandar Sarawak	3,426,898,360	28,344,834	64,497,570	136,770,000	0
02003	Bekalan Air Luar Bandar Sabah	4,040,605,840	57,271,791	92,143,900	138,000,000	0
02004	Bekalan Air Alternatif	100,000,000	1,706,306	3,750,000	15,100,000	0
	Jumlah	9,740,943,200	115,826,725	228,543,511	424,720,100	0
00700	PPP/PFI	190,000,000	0	0	38,000,000	0
00800	Teknologi Maklumat (ICT)	5,000,000	0	0	2,000,000	0
00900	Institut Kemajuan Desa (INFRA)	82,100,000	9,333,720	13,753,550	12,200,100	0
01100	Jabatan Kemajuan Orang Asli (JAKOA)	1,396,140,000	76,015,251	93,610,675	172,080,100	0
02200	Jambatan Luar Bandar	1,055,190,715	20,253,850	63,696,700	73,710,000	0
02300	Jalan-jalan Luar Bandar	34,010,331,972	1,949,217,137	1,664,649,106	2,107,494,300	0
02400	Jalan Perhubungan Desa	1,613,350,000	73,160,154	67,000,000	356,000,000	0
02401	Ameniti Sosial	404,500,000	8,369,644	8,000,000	65,000,000	0
02403	Program Bersepadu Pemajuan Kawasan	783,848,181	33,600,424	50,084,000	40,925,900	0
02404	Program Lonjakan Mega Luar Bandar	132,300,000	7,300,000	8,638,000	30,780,000	0
02407	Kawal Selia Lembaga Kemajuan Wilayah	141,000,000	5,479,375	6,000,000	16,000,000	0
02503	Pembangunan Ekonomi Luar Bandar	103,000,000	11,000,000	8,536,200	15,329,100	0
02600	Pembangunan Ekonomi Komuniti	290,000,000	14,999,999	14,000,000	6,901,000	0
03100	Lembaga Pemulihan dan Penyatuan Tanah (FELCRA)	1,655,633,128	75,200,000	209,468,000	139,960,000	123,671,300
03200	Skim Pembangunan Kesejahteraan Rakyat	3,622,000,000	0	0	436,130,000	0
03700	Lembaga Kemajuan Johor Tenggara (KEJORA)	360,900,000	21,200,000	33,865,000	30,028,600	0

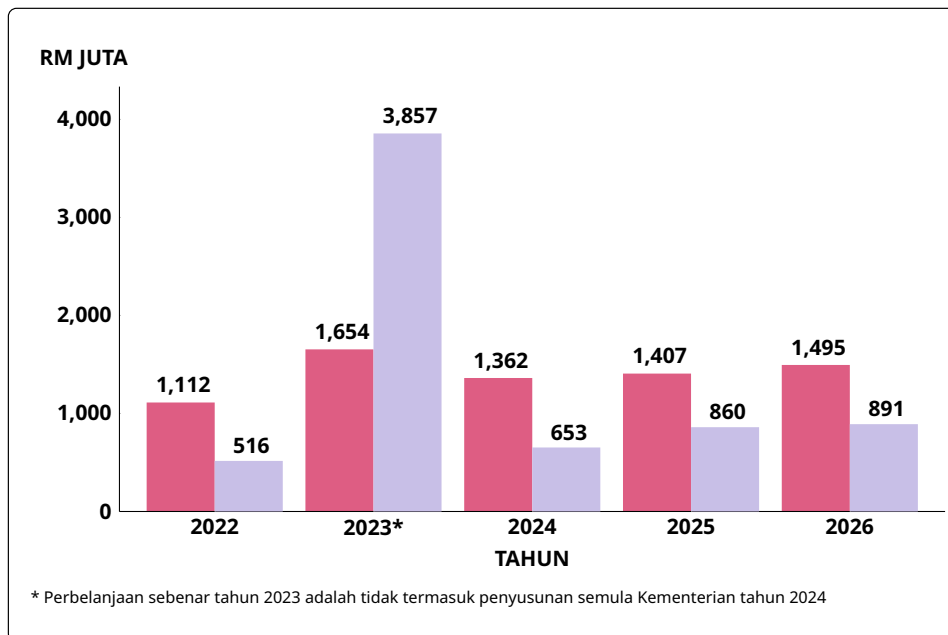
Butiran (Projek)	Tajuk	Jumlah Anggaran Harga Projek	Perbelanjaan Sebenar 2024	Anggaran Dipinda 2025	Anggaran 2026	
					Cara Langsung	Pinjaman
(1)	(2)	(3) RM	(4) RM	(5) RM	(6) RM	(7) RM
03800	Lembaga Kemajuan Terengganu Tengah (KETENGAH)	232,245,000	30,832,008	42,974,200	48,355,000	0
03900	Lembaga Kemajuan Kelantan Selatan (KESEDAR)	308,700,000	12,030,063	22,858,000	36,420,000	0
04000	Pihak Berkuasa Kemajuan Pekebun Kecil Perusahaan Getah (RISDA)	2,968,550,000	314,875,527	378,636,500	227,832,700	0
04100	Lembaga Kemajuan Wilayah Kedah (KEDA)	254,609,625	24,637,881	31,786,900	36,460,700	0
04200	Lembaga Kemajuan Wilayah Pulau Pinang (PERDA)	186,418,012	11,137,100	41,579,900	29,710,000	0
04500	Lembaga Industri Getah Sabah (LIGS)	336,600,000	7,034,600	37,573,300	51,900,000	0
04800	Jabatan Pertanian Sarawak (JPS)	110,000,000	11,862,282	9,525,000	9,740,000	0
05000	Lembaga Kemajuan Tanah Sabah (SLDB)	144,850,000	25,400,000	21,696,400	16,710,000	3,900,000
06000	Lembaga Kemajuan Tanah Sarawak (LKTS)	20,000,000	2,000,000	7,500,000	7,180,000	0
07000	Lembaga Kemajuan Bintulu (BDA)	10,000,000	0	0	1,600,000	0
08000	Lembaga Pemulihan dan Penyatuan Tanah Sarawak (SALCRA)	335,500,000	35,000,000	27,847,500	500,000	25,005,000
09000	Lembaga Kemajuan Perusahaan Pertanian Negeri Pahang (LKPP)	3,820,000	0	0	3,820,000	0
10000	Perbadanan Pembangunan Pertanian Negeri Perak	130,300,000	0	0	4,000,000	0
11000	Perbadanan Kemajuan Pertanian Selangor (PKPS)	61,600,000	8,778,000	10,720,000	10,708,000	100,000
95000	Program Pembangunan TVET	87,272,152	950,000	14,922,100	43,085,200	0
JUMLAH ANGGARAN PERBELANJAAN PEMBANGUNAN		89,498,061,042	5,198,098,822	5,724,026,656	7,635,757,100	152,676,300

Kementerian Sumber Asli dan Kelestarian Alam

Maksud Bekalan/Pembangunan 23

CARTA PERBELANJAAN SEBENAR (2022 – 2024) DAN PERUNTUKAN (2025 – 2026) BAGI MENGURUS DAN PEMBANGUNAN

• MENGURUS
RM1,495,439,200
• PEMBANGUNAN
Cara Langsung
RM891,265,100
Pinjaman
0
JUMLAH
RM2,386,704,300



VISI

Ke arah pengurusan sumber asli dan alam sekitar yang lestari dalam menangani krisis planet.

MISI

- Memelihara dan memulihara kawasan hutan, kepelbagaian biologi dan warisan geologi serta mengurus sumber mineral secara optimum, mampan dan bertanggungjawab;
- Melindungi dan mengurus alam sekitar, memacu tindakan iklim dan memangkin pertumbuhan hijau; dan
- Memperkasa pentadbiran dan pengurusan tanah serta memperluas jaringan maklumat spatial.

PELANGGAN

- (i) Kementerian/Jabatan/Agensi
- (ii) Kerajaan Negeri
- (iii) Orang Awam
- (iv) Pertubuhan Bukan Kerajaan
- (v) Sektor Swasta/Pemain Industri

KERANGKA KEBERHASILAN KEMENTERIAN

PRESTASI OUTCOME KEMENTERIAN

Outcome 1 : Pengurusan biodiversiti dan hutan yang bertanggungjawab dan mapan

Petunjuk Prestasi Utama	2024 (Sebenar)	2025 (Sasaran)	2026 (Sasaran)
Pengukuhan pengurusan hidupan liar (semakan/penambahbaikan polisi/dasar/pelan tindakan/institusi) (bilangan)	4	3	3
Pengukuhan pengurusan hutan secara berkekalan (semakan/penambahbaikan polisi/dasar/pelan tindakan/inisiatif) (bilangan)	-	-	3

Outcome 2 : Pengurusan geologi dan tanah yang bertanggungjawab dan mapan serta maklumat geospasial yang bersepadu

Petunjuk Prestasi Utama	2024 (Sebenar)	2025 (Sasaran)	2026 (Sasaran)
Peratusan penyelesaian pendaftaran pindah milik tanah dalam masa 1 hari (%)	86.00	90.00	90.00
Penarafan industri perlombongan dan perkuarian (bilangan lombong/kuari)	233	150	150

Outcome 3 : Alam sekitar yang lestari

Petunjuk Prestasi Utama	2024 (Sebenar)	2025 (Sasaran)	2026 (Sasaran)
Laporan dan Pelan Tindakan Malaysia Environmental Performance Index (MyEPI) (bilangan)	1	1	1
Dokumen Biennial Transparency Report (BTR) di bawah UN Framework Convention on Climate Change (UNFCCC) (bilangan)	-	-	1

PROGRAM 1 : PENGURUSAN

PRESTASI OUTCOME PROGRAM

Outcome : *Penyampaian perkhidmatan yang berkesan*

Petunjuk Prestasi Utama	2024 (Sebenar)	2025 (Sasaran)	2026 (Sasaran)
Peratusan pencapaian Piagam Pelanggan (%)	90.00	90.00	90.00
Indeks Kepuasan Pelanggan (%)	90.00	90.00	90.00

Aktiviti 1 : *Khidmat Pengurusan*

Fungsi : (a) Melaksana perkhidmatan pentadbiran dan kewangan, pengurusan sumber manusia, teknologi maklumat dan pemantauan projek pembangunan; dan
(b) Menyedia dan melaksana perancangan dasar, peraturan dan program Kementerian.

Aktiviti 2 : *Pengurusan Sumber Asli*

Fungsi : (a) Merancang dan menetapkan dasar serta hala tuju pembangunan dan kemajuan sektor mineral dan geosains negara;
(b) Memastikan pelaksanaan pentadbiran tanah serta perkhidmatan ukur dan pemetaan menepati dasar Kerajaan;
(c) Melaksana inisiatif perkongsian dan penggunaan data geospasial di kalangan agensi Kerajaan Persekutuan/Negeri/Pihak Berkuasa Tempatan (PBT) serta pengguna lain melalui Infrastruktur Data Geospasial Negara (MyGDI); dan
(d) Memastikan kawasan hutan dan alam sekitar terpelihara melalui pengurusan hutan secara berkekalan.

PROGRAM 2 : PENGURUSAN GEOLOGI DAN TANAH

PRESTASI OUTCOME PROGRAM

Outcome 1 : *Pengurusan sumber geologi yang efisien*

Petunjuk Prestasi Utama	2024 (Sebenar)	2025 (Sasaran)	2026 (Sasaran)
Pemetaan kawasan sumber mineral-mineral strategik (hektar)	2,400	3,000	2,500
Pemantauan kawasan cerun kritikal berisiko geobencana tanah runtuh melalui penggunaan kepakaran geosains (bilangan)	115	100	100
Pemantauan air bawah tanah bagi mengesan perubahan kualiti air disebabkan oleh guna tanah, pengekstrakan air dan perubahan iklim (bilangan)	-	-	100

Outcome 2 : Pengurusan tanah, ukur dan pemetaan yang inklusif bagi peningkatan hasil negara yang optimum

Petunjuk Prestasi Utama	2024 (Sebenar)	2025 (Sasaran)	2026 (Sasaran)
Kutipan hasil tanah Persekutuan (RM juta)	183.37	150.00	180.00
Peratusan kebolehcapaian liputan perkhidmatan infrastruktur geodetik negara (Malaysia Real Time Kinematic Network-MyRTKnet) (%)	100.00	95.00	95.00
Peratusan penggunaan dan perkongsian data geospasial yang bersepadu bagi pengurusan geospasial negara (%)	83.42	97.00	97.00

Aktiviti 1 : Jabatan Ketua Pengarah Tanah dan Galian Persekutuan (JKPTG)

- Fungsi :
- (a) Menyemak perundangan yang berkaitan pentadbiran tanah;
 - (b) Mengurus rekod harta tanah persekutuan;
 - (c) Mengambil tanah bagi tujuan projek persekutuan;
 - (d) Menguruskan penyewaan dan penguatkuasaan harta tanah persekutuan; dan
 - (e) Menguruskan pembahagian pusaka kecil.

Aktiviti 2 : Jabatan Ukur dan Pemetaan Malaysia (JUPEM)

- Fungsi :
- (a) Menasihati Kerajaan dalam bidang ukur kadaster, pemetaan dan geospasial serta persempadanan negeri dan antarabangsa;
 - (b) Menyedia maklumat ukur kadaster secara lengkap dan kekal untuk tujuan pengeluaran hak milik tanah, strata dan stratum;
 - (c) Menerbit peta topografi, kadaster, tematik dan utiliti bawah tanah untuk tujuan perancangan, pengurusan sumber asli, pemuliharaan alam sekitar, pembangunan, pemantauan dan penguatkuasaan undang-undang;
 - (d) Menyedia infrastruktur geodetik bagi ukuran kadaster, pemetaan, kejuruteraan dan kajian saintifik; dan
 - (e) Menyedia khidmat geospasial pertahanan secara menyeluruh dan bersepadu untuk tujuan pertahanan dan keselamatan.

Aktiviti 3 : Jabatan Mineral dan Geosains (JMG)

- Fungsi :
- (a) Mengendali eksplorasi mineral dan penyiasatan pelbagai bidang geosains secara sistematik;
 - (b) Menyedia perkhidmatan analisis dan nasihat teknikal/kepakaran dalam pelbagai bidang mineral dan geosains;
 - (c) Mengumpul, menganalisis dan menyebarkan data dan maklumat berkaitan sumber mineral dan geosains;
 - (d) Menjalankan penyelidikan, pembangunan dan pengkomersialan dalam bidang mineral; dan
 - (e) Melaksana dasar dan arahan Kerajaan serta menguatkuasakan undang-undang berhubung dengan industri mineral dan geosains.

Aktiviti 4 : Institut Tanah dan Ukur Negara (INSTUN)

- Fungsi :
- (a) Menyediakan latihan dalam bidang tanah, ukur, pemetaan, geospasial serta teknologi maklumat berkaitan;
 - (b) Melaksanakan aktiviti penyelidikan dalam bidang tanah, ukur, pemetaan, geospasial serta teknologi maklumat berkaitan; dan
 - (c) Melaksanakan aktiviti penerbitan dalam bidang tanah, ukur, pemetaan, geospasial serta teknologi maklumat berkaitan.

PROGRAM 3 : PENGURUSAN HUTAN DAN BIODIVERSITI

PRESTASI OUTCOME PROGRAM

Outcome 1 : Pengurusan hutan simpanan kekal secara berkekalan

Petunjuk Prestasi Utama	2024 (Sebenar)	2025 (Sasaran)	2026 (Sasaran)
Peratusan penghasilan penemuan saintifik dan teknologi yang dibangunkan dan usaha inovasi yang membantu dalam amalan pengurusan mesra alam dan pengurangan tekanan kepada Hutan Simpanan Kekal (%)	75.00	55.00	60.00
Keluasan kawasan hutan terosot yang direstorasi dan dipulihkan di Semenanjung Malaysia (hektar)	177.00	295.00	120.00

Outcome 2 : Konservasi biodiversiti yang berkesan

Petunjuk Prestasi Utama	2024 (Sebenar)	2025 (Sasaran)	2026 (Sasaran)
Pengukuhan konservasi Harimau Malaya dan spesies hidupan liar terancam melalui pelaksanaan operasi bersepadu (<i>boots on the ground</i>) (bilangan)	12	12	12
Pelengkapan pendokumentasi spesies dan ekologi flora dan fauna <i>terrestrial</i> (bilangan)	40	100	80

Aktiviti 1 : Jabatan Perhutanan Semenanjung Malaysia (JPSM)

- Fungsi :
- (a) Menggubal dasar dan menyediakan perkhidmatan pengurusan sokongan secara cekap dan berkesan ke arah pencapaian pengurusan hutan secara berkekalan selaras dengan Dasar Perhutanan Negara dan Akta Perhutanan Negara 1984; dan
 - (b) Memastikan sumber hutan di Semenanjung Malaysia diurus, dipelihara dan dibangunkan bagi meningkatkan sumbangan sosioekonomi.

Aktiviti 2 : Jabatan Perlindungan Hidupan Liar dan Taman Negara (PERHILITAN)

- Fungsi :
- (a) Memulihara dan membangunkan sumber biodiversiti negara dan kawasan perlindungan secara lestari;
 - (b) Memastikan kawasan perlindungan hidupan liar dilindungi dan dibangunkan untuk tujuan penyelidikan, pendidikan, ekonomi, rekreasi dan ekologi;
 - (c) Memastikan sumber biodiversiti dilindungi, diurus dan dikekalkan untuk penghasilan faedah mampan dan optimum; dan
 - (d) Mempertingkatkan pengetahuan, kesedaran dan sokongan orang ramai mengenai keperluan dan kepentingan konservasi biodiversiti.

Aktiviti 3 : Institut Penyelidikan Perhutanan Malaysia (FRIM)

- Fungsi :
- (a) Merancang dan melaksanakan dasar mengenai R&D bagi memastikan pertumbuhan dan kemampan hutan dan industri berasaskan sumber hutan;
 - (b) Mewujudkan kerjasama strategi dengan agensi tempatan dan antarabangsa dalam R&D perhutanan dan industri berasaskan hutan;
 - (c) Menyediakan khidmat nasihat teknikal, perundingan dan perkhidmatan lain berhubung dengan perhutanan dan industri berasaskan hutan;
 - (d) Menyediakan kursus pengajian dan program latihan dalam bidang perhutanan atau apa-apa bidang lain yang berkaitan; dan
 - (e) Meningkatkan kesedaran awam terhadap kepentingan alam sekitar dan pemuliharaan kepelbagaian biologi hutan.

PROGRAM 4 : PENGURUSAN ALAM SEKITAR DAN PERUBAHAN IKLIM

PRESTASI OUTCOME PROGRAM

Outcome 1 : Tindakan menangani perubahan iklim dan pertumbuhan hijau yang mampan

Petunjuk Prestasi Utama	2024 (Sebenar)	2025 (Sasaran)	2026 (Sasaran)
Peratusan ketepatan ramalan dan amaran meteorologi dan geofizik (%)	94.00	85.00	85.00
Dokumen Pelan Adaptasi Kebangsaan (Malaysia's National Adaptation Plan - MyNAP) kepada United Nations Framework Convention on Climate Change (UNFCCC) termasuk pembangunan pelan tindakan di peringkat domestik (bilangan)	-	-	1

Outcome 2 : Tadbir urus alam sekitar yang lestari

Petunjuk Prestasi Utama	2024 (Sebenar)	2025 (Sasaran)	2026 (Sasaran)
Peratusan pematuhan industri terhadap Akta Kualiti Alam Sekeliling 1974 (AKAS) (%)	77.14	75.00	78.00
Peratusan pengawalseliaan aktiviti pelepasan <i>living modified organism</i> (LMO) berdasarkan Akta Biokeselamatan 2007 (%)	100.00	100.00	100.00

Aktiviti 1 : Jabatan Alam Sekitar (JAS)

- Fungsi :
- (a) Mencegah, mengawal dan mengurangkan pencemaran alam sekitar melalui aktiviti pengawasaan dan penguatkuasaan yang lebih berkesan;
 - (b) Meningkatkan tahap pendidikan dan kesedaran awam mengenai alam sekitar;
 - (c) Menilai dan profesional dan memastikan keputusan laporan penilaian kesan alam sekitar (Environmental Impact Assessment – EIA) mengikut tempoh piagam pelanggan yang ditetapkan;
 - (d) Meningkatkan kemahiran dan pengetahuan Jabatan dan industri melalui latihan dan pembangunan modul latihan; dan
 - (e) Memperkasa pengurusan buangan terjadual yang sistematik dan efektif.

Aktiviti 2 : Jabatan Meteorologi Malaysia (MET)

- Fungsi :
- (a) Menyampaikan maklumat cuaca yang tepat dan cepat termasuk navigasi marin dan udara;
 - (b) Menyampaikan maklumat gempa bumi dan tsunami;
 - (c) Mengukuh keberkesanan ramalan cuaca jangka sederhana dan tinjauan cuaca jangka panjang (iklim); dan
 - (d) Meningkatkan kepakaran dan keupayaan sumber manusia dalam perkhidmatan meteorologi, gempa bumi dan tsunami.

Aktiviti 3 : Jabatan Biokeselamatan (JBK)

- Fungsi :
- (a) Mengawal selia aktiviti berkaitan organisma diubah suai yang hidup (*living modified organism* - LMO);
 - (b) Membangun garis panduan/peraturan berkaitan biokeselamatan;
 - (c) Mengadakan program latihan pembinaan kapasiti dan program kesedaran awam; dan
 - (d) Melaksanakan aktiviti pemantauan dan penguatkuasaan LMO.

ANGGARAN PERBELANJAAN MENGRUS BAGI TAHUN 2026 MENGIKUT OBJEK AM

<i>Kod (Objek Am)</i>	<i>Jenis Perbelanjaan</i>	<i>Anggaran Tahun 2025</i>	<i>Anggaran Tahun 2026</i>
		<i>RM</i>	<i>RM</i>
10000	Emolumen	696,791,100	746,485,200
20000	Perkhidmatan dan Bekalan	289,608,200	310,189,200
30000	Aset	10,687,200	16,588,900
40000	Pemberian dan Kenaan Bayaran Tetap	89,896,000	92,057,900
50000	Perbelanjaan-perbelanjaan Lain	320,200,700	330,118,000
JUMLAH ANGGARAN PERBELANJAAN MENGURUS		1,407,183,200	1,495,439,200

ANGGARAN PERBELANJAAN PEMBANGUNAN BAGI TAHUN 2026 MENGIKUT OBJEK AM

<i>Kod (Objek Am)</i>	<i>Jenis Perbelanjaan</i>	<i>Anggaran Tahun 2025</i>	<i>Anggaran Tahun 2026</i>
		<i>RM</i>	<i>RM</i>
20000	Perkhidmatan dan Bekalan	492,909,500	430,765,800
30000	Aset	310,669,200	404,056,600
40000	Pemberian dan Kenaan Bayaran Tetap	56,531,200	56,442,700
JUMLAH ANGGARAN PERBELANJAAN PEMBANGUNAN		860,109,900	891,265,100

RINGKASAN

Anggaran Perbelanjaan Mengurus	1,407,183,200	1,495,439,200
Anggaran Perbelanjaan Pembangunan (Cara Langsung)	860,109,900	891,265,100
JUMLAH ANGGARAN PERBELANJAAN KEMENTERIAN SUMBER ASLI DAN KELESTARIAN ALAM	2,267,293,100	2,386,704,300

B.23

Maksud Bekalan 23 – KEMENTERIAN SUMBER ASLI DAN KELESTARIAN ALAM

Pegawai Pengawal : KETUA SETIAUSAHA, KEMENTERIAN SUMBER ASLI DAN KELESTARIAN ALAM

Butiran	Program/Aktiviti	Kod (Objek Am)	Anggaran	Anggaran	Bil. Jawatan	
			2025	2026	2025	2026
			RM	RM		
010000	PENGURUSAN		89,306,900	72,449,500		
		10000	42,767,400	34,415,000	<u>579</u>	<u>579</u>
		20000	40,456,200	31,277,600		
		30000	2,904,200	2,744,000		
		40000	3,179,100	4,012,900		
	010100	Khidmat Pengurusan	68,597,900	53,431,500		
		10000	26,028,600	19,715,600	324	324
		20000	37,795,200	27,641,900		
		30000	2,395,000	2,590,000		
		40000	2,379,100	3,484,000		
	010200	Pengurusan Sumber Asli	20,709,000	19,018,000		
		10000	16,738,800	14,699,400	255	255
		20000	2,661,000	3,635,700		
		30000	509,200	154,000		
		40000	800,000	528,900		
020000	PENGURUSAN GEOLOGI DAN TANAH		474,685,100	483,879,800		
		10000	369,565,500	369,252,600	<u>7,129</u>	<u>7,129</u>
		20000	98,493,100	107,058,900		
		30000	4,933,000	7,084,000		
		40000	1,595,500	484,300		
		50000	98,000	0		
	020100	Jabatan Ketua Pengarah Tanah dan Galian Persekutuan (JKPTG)	92,473,700	93,902,000		
		10000	62,210,100	62,350,000	1,189	1,189
		20000	26,690,500	27,709,000		
		30000	2,523,100	3,770,000		
		40000	1,050,000	73,000		
	020200	Jabatan Ukur dan Pemetaan Malaysia (JUPEM)	284,028,000	287,385,300		
		10000	232,682,500	230,990,800	4,725	4,725
		20000	49,852,200	54,905,500		
		30000	1,374,700	1,355,000		
		40000	118,600	134,000		

Pegawai Pengawal : KETUA SETIAUSAHA, KEMENTERIAN SUMBER ASLI DAN KELESTARIAN ALAM

Butiran	Program/Aktiviti	Kod (Objek Am)	Anggaran	Anggaran	Bil. Jawatan	
			2025	2026	2025	2026
			RM	RM		
020300	Jabatan Mineral dan Geosains (JMG)		82,280,700	85,631,100		
		10000	64,841,300	65,708,200	1,056	1,056
		20000	16,443,500	18,059,900		
		30000	573,300	1,590,000		
		40000	422,600	273,000		
020400	Institut Tanah dan Ukur Negara (INSTUN)		15,902,700	16,961,400		
		10000	9,831,600	10,203,600	159	159
		20000	5,506,900	6,384,500		
		30000	461,900	369,000		
		40000	4,300	4,300		
		50000	98,000	0		
030000	PENGURUSAN HUTAN DAN BIODIVERSITI		220,449,900	227,158,400		
		10000	111,729,400	120,139,900	<u>2,383</u>	<u>2,383</u>
		20000	36,446,200	35,685,300		
		30000	1,750,000	2,674,000		
		40000	70,524,300	68,659,200		
030100	Jabatan Perhutanan Semenanjung Malaysia (JPSM)		40,222,600	42,419,600		
		10000	31,210,700	31,936,300	724	724
		20000	7,691,100	7,816,500		
		30000	450,000	1,974,000		
		40000	870,800	692,800		
030200	Jabatan Perlindungan Hidupan Liar dan Taman Negara (PERHILITAN)		111,130,100	117,317,400		
		10000	80,518,700	88,203,600	1,659	1,659
		20000	28,755,100	27,868,800		
		30000	1,300,000	700,000		
		40000	556,300	545,000		
030300	Institut Penyelidikan Perhutanan Malaysia (FRIM)		69,097,200	67,421,400		
		40000	69,097,200	67,421,400		

B.23

Maksud Bekalan 23 – KEMENTERIAN SUMBER ASLI DAN KELESTARIAN ALAM

Pegawai Pengawal : KETUA SETIAUSAHA, KEMENTERIAN SUMBER ASLI DAN KELESTARIAN ALAM

Butiran	Program/Aktiviti	Kod (Objek Am)	Anggaran	Anggaran	Bil. Jawatan	
			2025	2026	2025	2026
			RM	RM		
040000	PENGURUSAN ALAM SEKITAR DAN PERUBAHAN IKLIM		230,803,300	242,772,600		
		10000	170,427,800	173,771,100	<u>2,571</u>	<u>2,571</u>
		20000	58,052,800	62,782,600		
		30000	1,100,000	4,086,900		
		40000	1,220,000	2,129,000		
		50000	2,700	3,000		
040100	Jabatan Alam Sekitar (JAS)		136,414,300	141,232,300		
		10000	104,888,300	103,432,000	1,520	1,520
		20000	29,276,000	34,633,400		
		30000	1,050,000	2,201,900		
		40000	1,200,000	965,000		
040200	Jabatan Meteorologi Malaysia (MET)		90,562,400	97,846,000		
		10000	63,331,000	67,908,000	1,026	1,026
		20000	27,158,700	26,945,000		
		30000	50,000	1,850,000		
		40000	20,000	1,140,000		
		50000	2,700	3,000		
040300	Jabatan Biokeselamatan (JBK)		3,826,600	3,694,300		
		10000	2,208,500	2,431,100	25	25
		20000	1,618,100	1,204,200		
		30000	0	35,000		
		40000	0	24,000		
050000	PROGRAM KHUSUS		391,938,000	409,236,600		
		10000	2,301,000	2,301,000		
		20000	56,159,900	62,967,300		
		40000	13,377,100	13,853,300		
		50000	320,100,000	330,115,000		
050100	Bertugas ke Luar Negara		3,599,100	6,367,200		
		20000	3,599,100	6,367,200		
050200	Emolumen Kakitangan Kontrak		6,660,100	5,150,900		
		20000	6,660,100	5,150,900		
050300	Penyelenggaraan Sistem eKADASTER		9,000,000	14,548,500		
		20000	9,000,000	14,548,500		

Pegawai Pengawal : KETUA SETIAUSAHA, KEMENTERIAN SUMBER ASLI DAN KELESTARIAN ALAM

Butiran	Program/Aktiviti	Kod (Objek Am)	Anggaran	Anggaran	Bil. Jawatan	
			2025	2026	2025	2026
			RM	RM		
050400	Program Konservasi Antarabangsa Giant Panda		4,600,000	4,600,000		
		40000	4,600,000	4,600,000		
050500	Biodiversity Protection and Patrolling Programme (BP3)		39,500,000	39,500,000		
		10000	2,301,000	2,301,000		
		20000	36,900,700	36,900,700		
		40000	298,300	298,300		
050600	Bantuan Kerugian Harta Benda dan Tanaman Akibat Serangan Hidupan Liar (BKHT)		0	1,500,000		
		40000	0	1,500,000		
050700	Malaysian Green Technology and Climate Change Centre (MGTC)		4,000,000	4,000,000		
		40000	4,000,000	4,000,000		
050800	Malaysia Forest Fund (MFF)		4,478,800	3,455,000		
		40000	4,478,800	3,455,000		
050900	Cukai Tanah Persekutuan		320,100,000	330,115,000		
		50000	320,100,000	330,115,000		
060000	DASAR BARU		0	56,942,300		
		10000	0	46,605,600		
		20000	0	7,417,500		
		40000	0	2,919,200		
060100	Pelarasan Sistem Saraan Perkhidmatan Awam (SSPA)		0	49,524,800		
		10000	0	46,605,600		
		40000	0	2,919,200		
060200	Sewaan Pesawat Udara		0	7,417,500		
		20000	0	7,417,500		
070000	"ONE-OFF"		0	3,000,000		
		20000	0	3,000,000		
070100	Penganjuran Mesyuarat Peringkat ASEAN berkaitan Mineral, Perubahan Iklim dan Perhutanan		0	3,000,000		
		20000	0	3,000,000		
JUMLAH ANGGARAN PERBELANJAAN MENGURUS			1,407,183,200	1,495,439,200	<u>12,662</u>	<u>12,662</u>

Butiran (Projek)	Tajuk	Jumlah Anggaran Harga Projek	Perbelanjaan Sebenar 2024	Anggaran Dipinda 2025	Anggaran 2026	
					Cara Langsung	Pinjaman
(1)	(2)	(3) RM	(4) RM	(5) RM	(6) RM	(7) RM
Jabatan Ketua Pengarah Tanah dan Galian Persekutuan (JKPTG)						
00200	Penyelenggaraan dan Pembaikan JKPTG	5,470,500	0	0	3,898,400	0
02303	Rekabentuk Piawai Pejabat	51,520,000	415,528	82,480	4,111,000	0
03400	PPP/PFI	1,052,979,047	0	0	123,975,700	0
	Jumlah	1,109,969,547	415,528	82,480	131,985,100	0
Jabatan Ukur dan Pemetaan Malaysia (JUPEM)						
00300	Penyelenggaraan dan Pembaikan JUPEM	9,868,700	0	0	2,000,000	0
02701	Sistem Pangkalan Data Geodetik (SPDG)	40,000,000	13,536,569	4,372,900	1,210,000	0
02703	Pemetaan	314,994,000	47,293,930	44,074,200	22,188,000	0
02801	Projek Penandaan, Pengukuran dan Penyelenggaraan Sempadan Antarabangsa	43,323,000	0	0	6,500,000	0
02803	Pewujudan Sistem Pemetaan Utiliti	10,000,000	0	0	3,110,000	0
02804	eKADASTER	178,536,000	39,008,222	49,520,900	25,925,000	0
02806	Peningkatan Local Area Network (LAN) dan Wide Area Network (WAN) JUPEM	25,000,000	0	1,180,013	5,020,000	0
02811	Pembangunan Sistem Bahagian Geospatial Pertahanan (BGSP)	69,546,400	23,748,003	21,091,000	6,332,000	0
	Jumlah	691,268,100	123,586,724	120,239,013	72,285,000	0
Jabatan Mineral dan Geosains (JMG)						
10900	Mineral Perindustrian Semenanjung Malaysia	58,486,000	1,570,620	6,229,392	17,173,500	0
11000	Survei Geologi Marin	25,000,000	0	0	2,000,000	0
11200	Penyelidikan dan Pembangunan (RD) Pengusahahasilan dan Pemprosesan Mineral	4,800,000	530,316	3,010,000	1,259,600	0
11700	Sistem Maklumat Mineral	50,000,000	0	0	15,000,000	0
11800	Kajian Geobencana Negara	299,244,000	492,334	1,679,000	71,619,700	0
11900	Kajian Sumber Air Tanah Negara	25,836,500	214,755	2,399,000	5,782,700	0

Pegawai Pengawal : KETUA SETIAUSAHA, KEMENTERIAN SUMBER ASLI DAN KELESTARIAN ALAM

Butiran (Projek)	Tajuk	Jumlah Anggaran Harga Projek	Perbelanjaan Sebenar 2024	Anggaran Dipinda 2025	Anggaran 2026	
					Cara Langsung	Pinjaman
(1)	(2)	(3) RM	(4) RM	(5) RM	(6) RM	(7) RM
12100	Pembinaan Pejabat Negeri Jabatan Mineral dan Geosains	63,610,000	12,237,778	22,264,000	14,018,000	0
12300	Pemulihan Tanah Bekas Lombong dan Kuari	5,570,000	334,474	2,641,000	2,593,000	0
12500	Pemetaan Geologi Negara	22,797,000	468,882	9,157,489	10,095,500	0
12600	Peningkatan Taraf dan Kemudahan Makmal Jabatan Mineral dan Geosains	22,990,500	0	0	7,750,000	0
	Jumlah	578,334,000	15,849,159	47,379,881	147,292,000	0
Jabatan Perhutanan Sarawak						
09900	Projek Kemajuan Perusahaan Hutan Sistem Maklumat Bersepadu Perhutanan Sarawak	89,139,000	7,285,417	8,858,900	16,970,000	0
10100	Pemuliharaan Hidupan Liar dan Projek Kerjasama Antarabangsa Perhutanan	2,000,000	0	0	100,000	0
	Jumlah	91,139,000	7,285,417	8,858,900	17,070,000	0
Jabatan Perhutanan Sabah						
10200	Penubuhan Stesen Hutan Sejadi Sabah Pusat Perhutanan Bersepadu Wilayah K.Kinabalu	7,925,000	2,089,511	2,594,800	2,640,500	0
10300	Pembangunan Teknologi Penggunaan Kayu Latihan Pencegahan Kebakaran Hutan	2,840,000	0	0	420,000	0
10400	Perancangan dan Pengurusan Hutan	16,165,000	516,598	980,000	5,390,400	0
10801	Program Sokongan dan Pembangunan Penyelidikan Perhutanan	27,801,600	3,251,555	7,705,500	6,713,000	0
10803	Program Pembangunan Mampan Sumber Hutan Sabah	26,460,000	3,879,998	3,906,500	4,930,000	0
10804	Projek Heart of Borneo (HOB) Negeri Sabah	1,600,000	0	0	500,000	0
	Jumlah	82,791,600	9,737,662	15,186,800	20,593,900	0

Butiran (Projek)	Tajuk	Jumlah Anggaran Harga Projek	Perbelanjaan Sebenar 2024	Anggaran Dipinda 2025	Anggaran 2026	
					Cara Langsung	Pinjaman
(1)	(2)	(3) RM	(4) RM	(5) RM	(6) RM	(7) RM
Jabatan Meteorologi Malaysia (MET)						
00701	Pejabat Stesen dan Rumah Kakitangan	39,482,900	119,153	3,218,100	18,599,000	0
00702	Alat-alat Kelengkapan	93,935,680	30,436,507	18,866,185	16,422,600	0
16800	Projek Tebatan Banjir Berkeutamaan Tinggi	233,709,000	177,961	26,080,130	180,140,000	0
	Jumlah	367,127,580	30,733,621	48,164,415	215,161,600	0
Institut Penyelidikan Perhutanan Malaysia (FRIM)						
08100	Pusat Pembangunan Produk Herba	11,500,000	0	0	450,000	0
08510	Pembangunan Penyelidikan Sumber, Pengurusan dan Hasil	78,268,000	35,000	1,310,100	10,033,600	0
	Jumlah	89,768,000	35,000	1,310,100	10,483,600	0
00117	Projek Teknologi Hijau	4,000,000	0	0	1,100,000	0
03302	Kemudahan Pengurusan Kementerian (BTM)	21,475,000	0	0	5,400,000	0
03303	Pembinaan Institut Latihan Tanah, Ukur dan Pemetaan Negara (INSTUN)	36,116,000	952,197	7,343,350	10,238,300	0
03304	Infrastruktur Data Geospasial Negara (MaCGDI)	10,000,000	4,754,860	2,476,000	300,000	0
07100	PERHILITAN	402,849,038	21,454,354	47,422,127	82,282,700	0
07200	Pengawalseliaan Alam Sekitar	435,508,000	50,000	5,190,900	84,582,500	0
07300	Bahagian Konservasi dan Pemuliharaan Alam Sekitar (KAS)	1,000,000	0	400,000	600,000	0
07301	Pembangunan Dasar-dasar Berkaitan Perubahan Iklim dan Obligasi Pelaporan di bawah UNFCCC	3,150,000	0	0	350,000	0
08600	Pengurusan Hutan Secara Berkekalan (JPSM)	237,679,446	12,201,005	23,879,218	82,278,400	0
14600	Kajian Pra-Kemungkinan	500,000	0	0	500,000	0
17200	Bahagian Pengurusan Biodiversiti dan Perhutanan	159,151,000	1,400,000	3,360,000	6,862,000	0

Pegawai Pengawal : KETUA SETIAUSAHA, KEMENTERIAN SUMBER ASLI DAN KELESTARIAN ALAM

Butiran (Projek)	Tajuk	Jumlah Anggaran Harga Projek	Perbelanjaan Sebenar 2024	Anggaran Dipinda 2025	Anggaran 2026	
					Cara Langsung	Pinjaman
(1)	(2)	(3) RM	(4) RM	(5) RM	(6) RM	(7) RM
17300	Bahagian Mineral dan Geosains	10,200,000	0	0	1,400,000	0
17500	Pasukan Teras Biokeselamatan (PTB)	3,500,000	250,633	542,100	500,000	0
JUMLAH ANGGARAN PERBELANJAAN PEMBANGUNAN		4,335,526,311	228,706,160	331,835,284	891,265,100	0

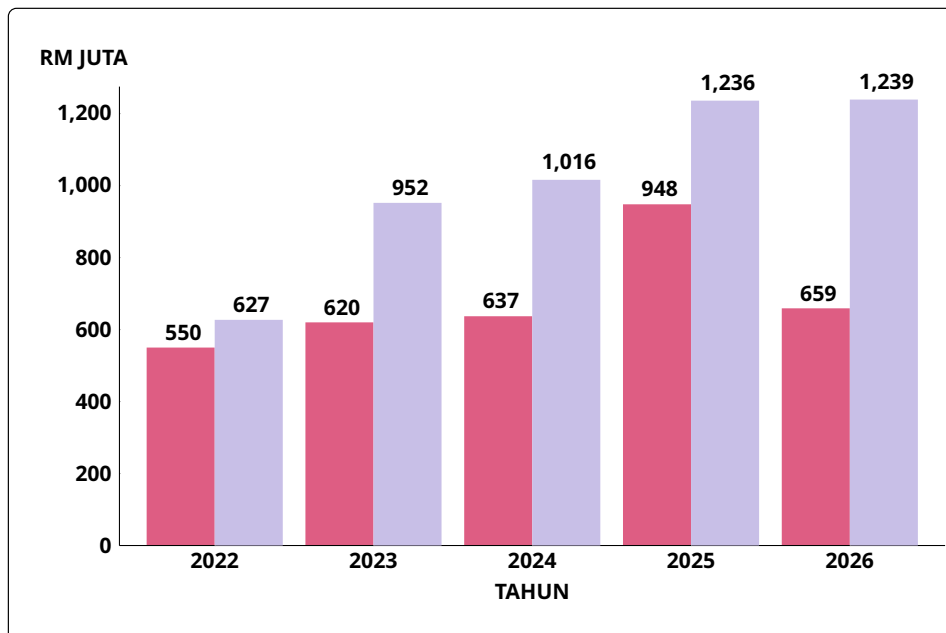
(Muka surat ini dibiarkan kosong)

Kementerian Pelaburan, Perdagangan dan Industri

Maksud Bekalan/Pembangunan 24

CARTA PERBELANJAAN SEBENAR (2022 – 2024) DAN PERUNTUKAN (2025 – 2026) BAGI MENGURUS DAN PEMBANGUNAN

• MENGURUS
RM658,686,700
• PEMBANGUNAN
Cara Langsung
RM1,219,246,100
Pinjaman
RM20,000,000
JUMLAH
RM1,897,932,800



VISI

Malaysia destinasi pelaburan terpilih, negara perindustrian mampan dan negara dagangan berdaya saing.

MISI

- Menarik pelaburan berkualiti dan bernilai tinggi serta memperkukuh/mengekalkan pelaburan sedia ada;
- Menyediakan persekitaran perniagaan yang kondusif untuk pembangunan industri yang lestari dan mampan; dan
- Mengukuhkan ekosistem eksport dan memperkasa keupayaan syarikat Malaysia untuk kekal relevan di pasaran antarabangsa.

PELANGGAN

- (i) Sektor Swasta/Pemain Industri
- (ii) Kementerian/Jabatan/Agensi
- (iii) Pertubuhan Ekonomi Antarabangsa
- (iv) Perunding
- (v) Institusi Insurans dan Kewangan

KERANGKA KEBERHASILAN KEMENTERIAN

PRESTASI OUTCOME KEMENTERIAN

Outcome 1 : Perdagangan global yang inklusif dan mampan

Petunjuk Prestasi Utama	2024 (Sebenar)	2025 (Sasaran)	2026 (Sasaran)
Nilai perkhidmatan dieksport (RM bilion)	243.63	209.40	288.97
Nilai barangan pembuatan dieksport (RM bilion)	1,289.00	1,468.00	1,336.00

Outcome 2 : Malaysia sebagai destinasi pelaburan terpilih

Petunjuk Prestasi Utama	2024 (Sebenar)	2025 (Sasaran)	2026 (Sasaran)
Nilai pelaburan diluluskan (RM bilion)*	156.10	104.00	107.00
Nilai pelaburan yang direalisasikan (%)*	92.00	70.00	70.00

* merangkumi sektor perkilangan dan perkhidmatan (di bawah bidang kuasa MIDA)

Outcome 3 : Ekosistem perniagaan dan perindustrian yang berdaya saing

Petunjuk Prestasi Utama	2024 (Sebenar)	2025 (Sasaran)	2026 (Sasaran)
Kedudukan Malaysia di dalam IMD World Competitiveness Yearbook	34	23	25
Pemarkahan Malaysia di dalam Future of Growth Report yang dikeluarkan oleh World Economic Forum (WEF)	-	55.00	55.00

PROGRAM 1 : PENGURUSAN

PRESTASI OUTCOME PROGRAM

Outcome : *Penyampaian perkhidmatan yang berkesan*

Petunjuk Prestasi Utama	2024 (Sebenar)	2025 (Sasaran)	2026 (Sasaran)
Peratusan pencapaian Piagam Pelanggan (%)	87.00	85.00	85.00
Indeks Kepuasan Pelanggan (%)	86.00	85.00	85.00

Aktiviti 1 : *Pengurusan Korporat*

Fungsi : (a) Memberi perkhidmatan bantuan untuk mencapai objektif Kementerian; dan
(b) Menangani dan memberi khidmat nasihat berkaitan hal ehwal pengurusan, perundangan dan media.

Aktiviti 2 : *Perancangan Strategik*

Fungsi : (a) Merangka, menilai dan merancang serta menetapkan hala tuju strategik MITI;
(b) Memberi input bagi pelaksanaan program *cross-cutting* seperti Rancangan Malaysia serta kolaborasi dengan Perbadanan Produktiviti Malaysia untuk pelaksanaan *good regulatory practices*;
(c) Memainkan peranan sebagai *regulatory coordinator*; dan
(d) Memberi input kepada pembentukan dasar, pelan strategi dan program Kementerian bagi menggalakkan pembangunan industri, pelaburan dan perdagangan antarabangsa secara bersepadu.

Aktiviti 3 : *Pengurusan Maklumat*

Fungsi : (a) Menyediakan kemudahan ICT boleh diakses pada bila-bila masa untuk menyokong operasi/tugasan harian bagi memastikan penyampaian perkhidmatan yang berterusan;
(b) Memastikan kemudahan infrastruktur dan infostruktur ICT yang selamat;
(c) Melaksana, memantau dan menyelaras inisiatif pendigitalan Kerajaan di Kementerian dan Agensi di bawah MITI; dan
(d) Meningkatkan kesedaran, pengetahuan dan kompetensi digital warga kerja MITI bagi melaksanakan tugas dengan lebih efektif.

Aktiviti 4 : *Khidmat Pengurusan*

Fungsi : (a) Memberi khidmat sokongan dalam pengurusan organisasi, kewangan dan sumber manusia bagi memastikan Kementerian dapat berfungsi dengan sempurna; dan
(b) Melaksana pembangunan tenaga manusia secara terancang, tersusun dan fokus terhadap aktiviti utama.

PROGRAM 2 : PEMBANGUNAN INDUSTRI DAN DAYA SAING

PRESTASI OUTCOME PROGRAM

Outcome : *Industri yang berdaya saing di peringkat global*

Petunjuk Prestasi Utama	2024 (Sebenar)	2025 (Sasaran)	2026 (Sasaran)
Peratusan kadar pertumbuhan sektor perkhidmatan di bawah KDNK (%)	5.40	5.50	5.50
Peratusan kadar pertumbuhan sektor pembuatan di bawah KDNK (%)	4.20	3.00	3.00

Aktiviti 1 : *Sokongan Perdagangan dan Industri*

Fungsi : Menganalisa dan melaksanakan dasar berkaitan Sijil Tempasal Berkeutamaan, lesen import dan lesen eksport serta amalan perdagangan antarabangsa yang berkesan bagi menggalakkan pertumbuhan industri tempatan dan perdagangan pelbagai hala.

Aktiviti 2 : *Pembangunan Industri*

Fungsi : Mengkaji dan menggubal dasar, strategi serta peraturan bagi sektor perkilangan.

Aktiviti 3 : *Pembangunan Sektor Perkhidmatan*

Fungsi : Menggalakkan pembangunan sektor perkhidmatan yang mapan, seimbang dan berdaya saing melalui penggubalan, perancangan, pemantauan dan pelaksanaan dasar serta program peningkatan pelaburan, eksport dan pembinaan keupayaan sektor perkhidmatan.

Aktiviti 4 : *Anugerah Kecemerlangan Industri (AKI) dan Seranta*

Fungsi : (a) Menyelaras dan melaksana aktiviti serta majlis AKI; dan
(b) Menyelaras dan menganjur sesi *outreach*/hari terbuka untuk menjelaskan mengenai fungsi, peranan dan dasar Kementerian kepada pelanggan.

Aktiviti 5 : *Alam Sekitar, Sosial dan Tadbir Urus dalam Industri (iESG)*

Fungsi : Menyelaras dan memantau pelaksanaan dasar dan strategi yang berkaitan dengan alam sekitar, teknologi, inovasi dan sumber manusia.

Aktiviti 6 : Unit Pengurusan Penyampaian (DMU)

- Fungsi :
- (a) Merancang, memantau, menilai serta mengkaji pelaksanaan Strategi dan Pelan Tindakan di bawah Pelan Induk Perindustrian Baharu 2030 (NIMP 2030) bagi memastikan pencapaian transformasi sektor perindustrian berasaskan misi-misi NIMP 2030; dan
 - (b) Mengenalpasti, mengagih dan mengurus peruntukan Dana Pembangunan Industri NIMP 2030 (NIDF) dan Dana Pelaburan Strategik Bersama NIMP 2030 (CoSIF) selaras dengan Terma Rujukan kedua-dua dana tersebut.

Aktiviti 7 : Standard Malaysia

- Fungsi :
- (a) Membangun dan mempromosi standard dan akreditasi yang kredibel bagi meningkatkan kemajuan ekonomi, memelihara alam sekitar dan kesejahteraan rakyat;
 - (b) Mengekalkan kredibiliti, integriti dan kompetensi sistem standardisasi dan akreditasi kebangsaan; dan
 - (c) Melindungi kepentingan negara dalam bidang standardisasi dan akreditasi di peringkat antarabangsa.

Aktiviti 8 : Perbadanan Produktiviti Malaysia (MPC)

- Fungsi :
- MPC bertanggungjawab melonjakkan produktiviti secara holistik di peringkat nasional, sektoral dan juga perusahaan berpandukan 3 teras strategi yang terdiri daripada memudahkan urusan perniagaan, penerimgunaan teknologi dan bakat masa hadapan. MPC bekerjasama dengan sektor awam dan swasta untuk memacu produktiviti bagi meningkatkan daya saing negara ke arah kesejahteraan dan kemakmuran.

PROGRAM 3 : PENGUKUHAN PERDAGANGAN ANTARABANGSA

PRESTASI OUTCOME PROGRAM

Outcome : *Peningkatan kerjasama ekonomi dan akses pasaran*

Petunjuk Prestasi Utama	2024 (Sebenar)	2025 (Sasaran)	2026 (Sasaran)
Jumlah dagangan Malaysia di peringkat global (RM bilion)	2,878.53	3,169.63	3,169.63
Jumlah eksport Malaysia di peringkat global (RM bilion)	1,507.68	1,729.83	1,729.83

Aktiviti 1 : Hubungan Serantau dan Antarabangsa

- Fungsi :
- (a) Mengutarakan dan memelihara pendirian serta kepentingan Malaysia dalam forum Kerjasama Ekonomi Asia-Pasifik (APEC) dan kumpulan ekonomi serantau lain yang disertai oleh Malaysia; dan
 - (b) Menyelaraskan, merangka strategi dan pendirian Malaysia mengenai isu perdagangan dan pelaburan, fasilitasi perniagaan, kerjasama ekonomi dan teknikal serta program bina upaya.

Aktiviti 2 : Hubungan Perdagangan dan Ekonomi Dua Hala

Fungsi : Merancang, menggubal dasar perdagangan dua hala serta melaksana promosi perdagangan dan pelaburan melalui peningkatan hubungan ekonomi dan perdagangan.

Aktiviti 3 : Integrasi Kerjasama Ekonomi ASEAN

Fungsi : (a) Meningkatkan jalinan hubungan kerjasama dan integrasi ekonomi ASEAN dan rakan dagang ASEAN; dan
(b) Memperkukuh hubungan perdagangan dan hubung kait ekonomi dengan rakan-rakan dagang sedia ada dan baharu.

Aktiviti 4 : Dasar dan Rundingan Pelbagai Hala

Fungsi : (a) Memantau pembangunan dan memajukan pendirian Malaysia serta melibatkan diri dalam mesyuarat/rundingan di Pertubuhan Perdagangan Dunia (WTO) dan pertubuhan antarabangsa lain seperti WEF, United Nations Conference on Trade and Development (UNCTAD), The Commonwealth Heads of Government Meeting (CHOGM), United Nations Economic and Social Commission for Asia and the Pacific (UNESCAP) dan The Non-Aligned Movement (NAM); dan
(b) Mempertahan industri tempatan melalui pelaksanaan dan penguatkuasaan polisi remedi perdagangan termasuk anti-lambakan, pelindung dan timbal balas.

Aktiviti 5 : Rundingan Strategik

Fungsi : (a) Menyelaras persediaan Malaysia dalam rundingan perjanjian perdagangan bebas (FTA);
(b) Memberi pandangan serta khidmat nasihat bagi membantu Kerajaan membuat keputusan dasar ke atas isu berkaitan FTA;
(c) Melaksana *outreach* berkaitan FTA; dan
(d) Menyebar hasil rundingan kepada pemegang taruh dan memantau pelaksanaan komitmen FTA oleh rakan dagang serta mengikuti perkembangan FTA oleh negara lain.

Aktiviti 6 : Sekretariat Perdagangan Strategik (STS)

Fungsi : Mempermudah perdagangan dalam persekitaran perdagangan yang selamat.

Aktiviti 7 : Perbadanan Pembangunan Perdagangan Luar Malaysia (MATRADE)

Fungsi : Meningkatkan nilai jualan eksport dan lebihan dagangan melalui aktiviti promosi MATRADE.

PROGRAM 4 : PENGUKUHAN PELABURAN BERKUALITI

PRESTASI OUTCOME PROGRAM

Outcome 1 : Pelaburan berkualiti dalam sektor perkilangan dan perkhidmatan

Petunjuk Prestasi Utama	2024 (Sebenar)	2025 (Sasaran)	2026 (Sasaran)
Nilai pelaburan langsung domestik diluluskan (RM bilion)*	43.60	20.80	21.40
Nilai pelaburan langsung asing diluluskan (RM bilion)	112.50	83.20	85.60

* merangkumi sektor perkilangan dan perkhidmatan (di bawah bidang kuasa MIDA)

Outcome 2 : Ekosistem e-Dagang terus berkembang pesat dan berdaya maju

Petunjuk Prestasi Utama	2024 (Sebenar)	2025 (Sasaran)	2026 (Sasaran)
Jumlah syarikat yang dibantu dalam program eBizLink (bilangan)	-	-	400
Jumlah nilai eksport dijana dalam program eBizLink (RM Juta)	-	-	50.00

Aktiviti 1 : Dasar Pelaburan dan Fasilitasi Perdagangan

Fungsi : Menggubal, menilai, menyelaraskan, memantau dan mengkaji semula dasar, strategi dan program berkaitan pelaburan dan insentif untuk sektor perkilangan dan perkhidmatan serta fasilitasi perdagangan.

Aktiviti 2 : Ekonomi Digital

Fungsi : Menyelaraskan dan memantau pelaksanaan dasar, program dan inisiatif berkaitan ekonomi digital menerusi kerjasama dengan Kementerian/agensi dan pemain industri di peringkat domestik dan antarabangsa.

Aktiviti 3 : Lembaga Pembangunan Pelaburan Malaysia (MIDA)

Fungsi : Menggalakkan dan menyelaraskan pelaburan asing/tempatan dalam sektor perkilangan dan perkhidmatan terpilih serta menjadikan Malaysia sebagai destinasi pilihan pelaburan berkualiti.

ANGGARAN PERBELANJAAN MENGRUS BAGI TAHUN 2026 MENGIKUT OBJEK AM

<i>Kod (Objek Am)</i>	<i>Jenis Perbelanjaan</i>	<i>Anggaran Tahun 2025</i>	<i>Anggaran Tahun 2026</i>
		<i>RM</i>	<i>RM</i>
10000	Emolumen	94,469,400	101,527,000
20000	Perkhidmatan dan Bekalan	364,024,100	82,756,600
30000	Aset	4,581,800	2,942,100
40000	Pemberian dan Kenaan Bayaran Tetap	484,684,500	471,316,900
50000	Perbelanjaan-perbelanjaan Lain	141,600	144,100
JUMLAH ANGGARAN PERBELANJAAN MENGURUS		947,901,400	658,686,700

ANGGARAN PERBELANJAAN PEMBANGUNAN BAGI TAHUN 2026 MENGIKUT OBJEK AM

<i>Kod (Objek Am)</i>	<i>Jenis Perbelanjaan</i>	<i>Anggaran Tahun 2025</i>	<i>Anggaran Tahun 2026</i>
		<i>RM</i>	<i>RM</i>
20000	Perkhidmatan dan Bekalan	96,560,000	22,300,000
30000	Aset	102,736,000	100,626,000
40000	Pemberian dan Kenaan Bayaran Tetap	1,036,758,500	1,116,320,100
JUMLAH ANGGARAN PERBELANJAAN PEMBANGUNAN		1,236,054,500	1,239,246,100

RINGKASAN

Anggaran Perbelanjaan Mengurus	947,901,400	658,686,700
Anggaran Perbelanjaan Pembangunan		
(Cara Langsung)	1,222,304,500	1,219,246,100
(Pinjaman)	13,750,000	20,000,000
JUMLAH ANGGARAN PERBELANJAAN KEMENTERIAN PELABURAN, PERDAGANGAN DAN INDUSTRI	2,183,955,900	1,897,932,800

Pegawai Pengawal : KETUA SETIAUSAHA, KEMENTERIAN PELABURAN, PERDAGANGAN DAN INDUSTRI

Butiran	Program/Aktiviti	Kod (Objek Am)	Anggaran	Anggaran	Bil. Jawatan	
			2025	2026	2025	2026
			RM	RM		
010000	PENGURUSAN		199,038,600	64,382,900		
		10000	29,816,100	29,037,100	<u>370</u>	<u>370</u>
		20000	146,995,100	32,225,200		
		30000	4,231,800	2,883,600		
		40000	17,995,600	227,000		
		50000	0	10,000		
010100	Pengurusan Korporat		12,527,300	12,669,000		
		10000	7,005,100	8,326,600	94	94
		20000	5,522,200	4,342,400		
010200	Perancangan Strategik		3,266,100	2,977,700		
		10000	2,795,100	2,502,700	28	28
		20000	471,000	475,000		
010300	Pengurusan Maklumat		14,698,500	14,182,300		
		10000	4,284,300	4,544,400	51	51
		20000	7,138,900	6,942,300		
		30000	3,275,300	2,695,600		
010400	Khidmat Pengurusan		168,546,700	34,553,900		
		10000	15,731,600	13,663,400	197	197
		20000	133,863,000	20,465,500		
		30000	956,500	188,000		
		40000	17,995,600	227,000		
		50000	0	10,000		
020000	PEMBANGUNAN INDUSTRI DAN DAYA SAING		89,689,700	96,923,800		
		10000	28,312,300	31,496,500	<u>401</u>	<u>401</u>
		20000	12,318,700	16,951,700		
		30000	350,000	28,500		
		40000	48,708,700	48,447,100		
020100	Sokongan Perdagangan dan Industri		13,048,600	14,123,000		
		10000	10,704,900	11,553,200	187	187
		20000	2,343,700	2,541,300		
		30000	0	28,500		

B.24

Maksud Bekalan 24 – KEMENTERIAN PELABURAN, PERDAGANGAN DAN INDUSTRI

Pegawai Pengawal : KETUA SETIAUSAHA, KEMENTERIAN PELABURAN, PERDAGANGAN DAN INDUSTRI

Butiran	Program/Aktiviti	Kod (Objek Am)	Anggaran	Anggaran	Bil. Jawatan	
			2025	2026	2025	2026
			RM	RM		
020200	Pembangunan Industri		4,129,200	4,615,200		
		10000	3,838,200	4,444,200	43	43
		20000	220,000	170,000		
		40000	71,000	1,000		
020300	Pembangunan Sektor Perkhidmatan		1,891,600	2,216,600		
		10000	1,812,400	2,146,600	22	22
		20000	79,200	70,000		
020400	Anugerah Kecemerlangan Industri (AKI) dan Seranta		4,397,700	5,655,800		
		10000	1,267,300	1,563,100	19	19
		20000	2,830,400	4,092,700		
		30000	300,000	0		
020500	Alam Sekitar, Sosial dan Tadbir Urus dalam Industri (IESG)		1,830,900	2,214,400		
		10000	1,728,500	1,927,800	20	20
		20000	102,400	286,600		
020600	Unit Pengurusan Penyampaian (DMU)		0	895,200		
		10000	0	853,600	6	6
		20000	0	41,600		
020700	Standard Malaysia		17,754,000	20,647,500		
		10000	8,961,000	9,008,000	104	104
		20000	6,743,000	9,749,500		
		30000	50,000	0		
		40000	2,000,000	1,890,000		
020800	Perbadanan Produktiviti Malaysia (MPC)		46,637,700	46,556,100		
		40000	46,637,700	46,556,100		

Pegawai Pengawal : KETUA SETIAUSAHA, KEMENTERIAN PELABURAN, PERDAGANGAN DAN INDUSTRI

Butiran	Program/Aktiviti	Kod (Objek Am)	Anggaran	Anggaran	Bil. Jawatan	
			2025	2026	2025	2026
			RM	RM		
030000	PENGUKUHAN PERDAGANGAN ANTARABANGSA		372,388,500	193,079,300		
		10000	33,141,600	32,425,300	<u>205</u>	<u>205</u>
		20000	185,019,900	12,615,200		
		30000	0	30,000		
		40000	154,085,400	147,874,700		
		50000	141,600	134,100		
030100	Hubungan Serantau dan Antarabangsa		3,521,100	3,665,600		
		10000	2,273,600	2,291,100	16	16
		20000	421,700	402,500		
		40000	822,000	972,000		
		50000	3,800	0		
030200	Hubungan Perdagangan dan Ekonomi Dua Hala		13,984,200	14,322,300		
		10000	9,667,600	10,141,300	55	55
		20000	3,539,300	3,429,700		
		40000	723,000	708,000		
		50000	54,300	43,300		
030300	Integrasi Kerjasama Ekonomi ASEAN		183,703,900	10,626,100		
		10000	7,194,100	6,815,300	44	44
		20000	175,163,400	2,865,600		
		30000	0	30,000		
		40000	1,317,500	877,500		
		50000	28,900	37,700		
030400	Dasar dan Rundingan Pelbagai Hala		28,070,100	28,061,900		
		10000	10,640,400	9,759,100	56	56
		20000	5,375,100	5,249,700		
		40000	12,000,000	13,000,000		
		50000	54,600	53,100		
030500	Rundingan Strategik		1,674,600	1,948,300		
		10000	1,502,200	1,568,300	11	11
		20000	172,400	380,000		
030600	Sekretariat Perdagangan Strategik (STS)		2,211,700	2,137,900		
		10000	1,863,700	1,850,200	23	23
		20000	348,000	287,700		

B.24

Maksud Bekalan 24 – KEMENTERIAN PELABURAN, PERDAGANGAN DAN INDUSTRI

Pegawai Pengawal : KETUA SETIAUSAHA, KEMENTERIAN PELABURAN, PERDAGANGAN DAN INDUSTRI

Butiran	Program/Aktiviti	Kod (Objek Am)	Anggaran	Anggaran	Bil. Jawatan	
			2025	2026	2025	2026
			RM	RM		
	030700 Perbadanan Pembangunan Perdagangan Luar Malaysia (MATRADE)		139,222,900	132,317,200		
		40000	139,222,900	132,317,200		
040000	PENGUKUHAN PELABURAN BERKUALITI		199,127,900	190,682,300		
		10000	3,199,400	3,680,000	<u>38</u>	<u>38</u>
		20000	190,400	212,400		
		40000	195,738,100	186,789,900		
	040100 Dasar Pelaburan dan Fasilitasi Perdagangan		2,653,800	3,087,000		
		10000	2,533,800	2,900,000	30	30
		20000	120,000	187,000		
	040200 Ekonomi Digital		736,000	805,400		
		10000	665,600	780,000	8	8
		20000	70,400	25,400		
	040300 Lembaga Pembangunan Pelaburan Malaysia (MIDA)		195,738,100	186,789,900		
		40000	195,738,100	186,789,900		
050000	PROGRAM KHUSUS		87,656,700	89,487,100		
		20000	19,500,000	20,500,000		
		40000	68,156,700	68,987,100		
	050100 Bertugas ke Luar Negara		11,000,000	11,000,000		
		20000	10,000,000	11,000,000		
		40000	1,000,000	0		
	050200 Emolumen Kakitangan Kontrak		3,500,000	3,500,000		
		20000	3,500,000	3,500,000		
	050300 Promosi Penggalakan Pelaburan dan Perdagangan		6,000,000	6,000,000		
		20000	6,000,000	6,000,000		
	050400 Halal Development Corporation (HDC)		17,732,100	18,671,100		
		40000	17,732,100	18,671,100		
	050500 SIRIM Berhad		46,500,000	47,572,400		
		40000	46,500,000	47,572,400		
	050600 Perbadanan Industri Aeroangkasa Kebangsaan Malaysia (NAICO)		2,924,600	2,743,600		
		40000	2,924,600	2,743,600		

Pegawai Pengawal : KETUA SETIAUSAHA, KEMENTERIAN PELABURAN, PERDAGANGAN DAN INDUSTRI

Butiran	Program/Aktiviti	Kod (Objek Am)	Anggaran	Anggaran	Bil. Jawatan	
			2025	2026	2025	2026
			RM	RM		
060000	DASAR BARU		0	7,955,300		
		10000	0	4,264,200		
		40000	0	3,691,100		
	060100 Pelarasan Sistem Saraan Perkhidmatan Awam (SSPA)		0	7,955,300		
		10000	0	4,264,200		
		40000	0	3,691,100		
070000	"ONE-OFF"		0	16,176,000		
		10000	0	623,900		
		20000	0	252,100		
		40000	0	15,300,000		
	070100 Expo 2025 Osaka		0	876,000		
		10000	0	623,900		
		20000	0	252,100		
	070200 Menaik Taraf, Pembaikan dan Penyelenggaraan Bangunan		0	6,300,000		
		40000	0	6,300,000		
	070300 Rasionalisasi Pejabat Perwakilan Luar Negeri		0	9,000,000		
		40000	0	9,000,000		
JUMLAH ANGGARAN PERBELANJAAN MENGURUS			947,901,400	658,686,700	<u>1,014</u>	<u>1,014</u>

Butiran (Projek)	Tajuk	Jumlah Anggaran Harga Projek	Perbelanjaan Sebenar 2024	Anggaran Dipinda 2025	Anggaran 2026	
					Cara Langsung	Pinjaman
(1)	(2)	(3) RM	(4) RM	(5) RM	(6) RM	(7) RM
Kementerian Pelaburan, Perdagangan dan Industri						
00299	Bahagian Pembangunan Sektor Perkhidmatan (SSDD)	100,000,000	0	0	20,000,000	0
00402	Kajian-kajian Perindustrian	500,000	0	200,000	300,000	0
96000	PPP/PFI	910,890,000	0	0	60,726,000	0
99000	Aeroangkasa	352,500,000	0	50,000,000	67,500,000	0
	Jumlah	1,363,890,000	0	50,200,000	148,526,000	0
Lembaga Pembangunan Pelaburan Malaysia (MIDA)						
00520	Dana Pelaburan Strategik	3,051,480,000	400,000,000	413,000,000	443,000,000	0
00525	Dana Projek Berimpak Tinggi	163,000,000	0	0	50,000,000	0
00530	Menaiktaraf dan Memperbaiki Infrastruktur Asas Kawasan Perindustrian Sedia Ada	75,000,000	16,000,000	15,000,000	20,000,000	0
	Jumlah	3,289,480,000	416,000,000	428,000,000	513,000,000	0
Perbadanan Pembangunan Perdagangan Luar Malaysia (MATRADE)						
00204	Tabung Promosi Eksport Perkhidmatan	200,000,000	0	0	30,000,000	0
00513	E-Trade	15,000,000	0	0	2,500,000	0
	Jumlah	215,000,000	0	0	32,500,000	0
Perbadanan Produktiviti Malaysia (MPC)						
00404	Program Daya Saing Negara	20,000,000	0	0	4,000,000	0
	Jumlah	20,000,000	0	0	4,000,000	0
00100	SIRIM Bhd.	71,614,300	17,995,700	7,798,500	22,920,100	0
00201	Program Pembangunan Industri Automotif	142,725,000	0	0	39,000,000	0
00202	Skim Pinjaman Mudah Automasi dan Pemodenan	150,000,000	0	0	31,500,000	0
00531	Taman Teknologi Sarawak	178,615,135	0	2,187,307	0	20,000,000
00532	Taman Teknologi Sabah	145,781,000	825,396	14,585,000	37,400,000	0
01400	Jabatan Standard Malaysia (DSM)	30,000,000	0	0	4,500,000	0

Pegawai Pengawal : KETUA SETIAUSAHA, KEMENTERIAN PELABURAN, PERDAGANGAN DAN INDUSTRI

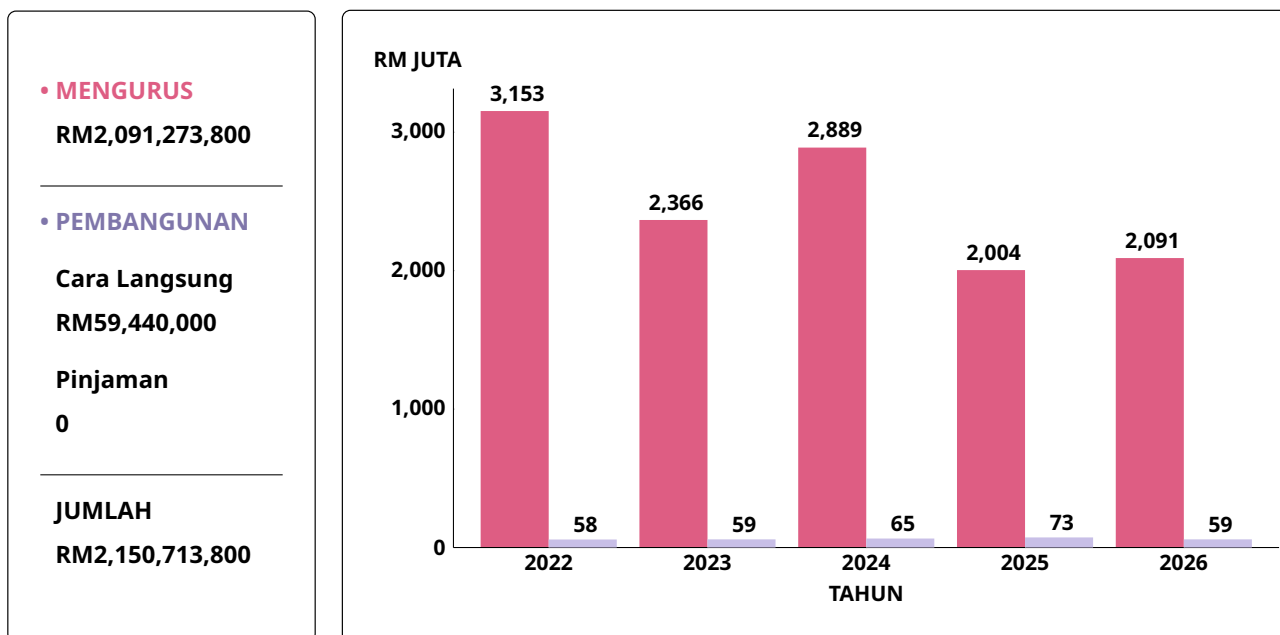
Butiran (Projek)	Tajuk	Jumlah Anggaran Harga Projek	Perbelanjaan Sebenar 2024	Anggaran Dipinda 2025	Anggaran 2026	
					Cara Langsung	Pinjaman
(1)	(2)	(3) RM	(4) RM	(5) RM	(6) RM	(7) RM
06000	Pelan Induk Perindustrian Baharu 2030 (NIMP 2030)	8,200,000,000	23,175,000	200,000,000	380,000,000	0
19599	Halal Industry Development Corporation (HDC)	28,000,000	1,500,000	1,500,000	5,900,000	0
JUMLAH ANGGARAN PERBELANJAAN PEMBANGUNAN		13,835,105,435	459,496,096	704,270,807	1,219,246,100	20,000,000

(Muka surat ini dibiarkan kosong)

Kementerian Perdagangan Dalam Negeri dan Kos Sara Hidup

Maksud Bekalan/Pembangunan 25

CARTA PERBELANJAAN SEBENAR (2022 – 2024) DAN PERUNTUKAN (2025 – 2026) BAGI MENGURUS DAN PEMBANGUNAN



VISI

Perdagangan dalam negeri yang progresif, mampan, pendayaupayaan pengguna dan kos sara hidup yang stabil.

MISI

- Mengukuhkan perdagangan dalam negeri melalui penciptaan nilai dan pendigitalan;
- Membudayakan pengguna yang rasional dan berdaya upaya bagi meningkatkan kualiti hidup;
- Memastikan kebolehcapaian bekalan barang pada harga yang berpatutan; dan
- Memperkukuhkan tadbir urus dan mengadaptasi teknologi ke arah organisasi cemerlang.

PELANGGAN

- (i) Pengguna
- (ii) Peniaga/Pengusaha
- (iii) Pertubuhan Bukan Kerajaan
- (iv) Kementerian/Jabatan/Agensi

KERANGKA KEBERHASILAN KEMENTERIAN

PRESTASI OUTCOME KEMENTERIAN

Outcome 1 : Perdagangan pengedaran yang mampan

Petunjuk Prestasi Utama	2024 (Sebenar)	2025 (Sasaran)	2026 (Sasaran)
Peratusan peningkatan kadar pertumbuhan nilai jualan sektor pemborong dan peruncitan (%)	-	5.00	5.00

Outcome 2 : Pengguna yang berdaya upaya

Petunjuk Prestasi Utama	2024 (Sebenar)	2025 (Sasaran)	2026 (Sasaran)
Peratusan tahap kefahaman pengguna terhadap aspek kepenggunaan (%)	-	-	70.00

PROGRAM 1 : PENGURUSAN

PRESTASI OUTCOME PROGRAM

Outcome : Penyampaian perkhidmatan yang berkesan

Petunjuk Prestasi Utama	2024 (Sebenar)	2025 (Sasaran)	2026 (Sasaran)
Peratusan pencapaian Piagam Pelanggan (%)	100.00	90.00	92.00
Indeks Kepuasan Pelanggan (%)	95.00	95.00	96.00

Aktiviti 1 : Pengurusan Korporat

- Fungsi :
- (a) Memastikan pengauditan pengurusan kewangan dan pengauditan prestasi dilaksanakan dengan cekap dan berhemat; dan
 - (b) Memberi khidmat nasihat undang-undang kepada Kementerian.

Aktiviti 2 : Dasar dan Perancangan Strategik

Fungsi : (a) Merancang strategi dan hala tuju Kementerian serta tindakan dalam menghadapi cabaran yang perlu ditangani melalui pembentukan dasar-dasar baharu bagi menggalakkan perdagangan dalam negeri dan kepenggunaan serta kos sara hidup yang stabil; dan
(b) Menjadi wakil dalam rundingan perjanjian perdagangan bebas bagi Bab Persaingan dan Hak Harta Intelek dan menganjurkan persidangan di peringkat antarabangsa.

Aktiviti 3 : Integriti

Fungsi : (a) Memastikan pegawai Kementerian mengamalkan budaya kerja unggul dengan ciri moral dan etika yang kukuh;
(b) Membendung salah laku jenayah serta pelanggaran tatakelakuan dan etika organisasi; dan
(c) Memastikan pelaksanaan tadbir urus integriti dan aduan yang terbaik.

Aktiviti 4 : Akaun

Fungsi : Melaksanakan pengurusan perakaunan dan kewangan Kementerian dengan tepat, teratur dan mengikut tempoh yang ditetapkan serta menyediakan khidmat nasihat dan perundingan kepada pihak berkepentingan.

Aktiviti 5 : Komunikasi Korporat

Fungsi : Memberi khidmat sokongan dalam urusan komunikasi strategik bagi menjaga imej, keberadaan serta penerimaan masyarakat terhadap Kementerian.

Aktiviti 6 : Pengurusan Sumber Manusia

Fungsi : Membangun dan mengurus sumber manusia Kementerian secara cekap, berkesan dan berkualiti.

Aktiviti 7 : Khidmat Pengurusan dan Kewangan

Fungsi : Memastikan pengurusan kewangan dan pentadbiran dilaksanakan dengan cekap dan teratur selaras dengan tatacara berkuat kuasa serta objektif Kementerian.

Aktiviti 8 : Pengurusan Maklumat

Fungsi : (a) Menjana perkhidmatan yang terbaik dan cekap melalui penggunaan ICT; dan
(b) Merancang, membangun dan mengurus infrastruktur ICT Kementerian dengan berkesan.

Aktiviti 9 : PPDN Negeri

Fungsi : Memastikan perancangan, pengurusan, pelaksanaan dan pemantauan aktiviti penguatkuasaan, kepenggunaan, perdagangan dalam negeri, tribunal tuntutan pengguna serta pentadbiran dan kewangan di peringkat negeri dilaksanakan selaras dengan dasar dan teras utama Kementerian.

PROGRAM 2 : PEMBANGUNAN PERDAGANGAN DALAM NEGERI

PRESTASI OUTCOME PROGRAM

Outcome 1 : Perdagangan pengedaran yang berdaya saing

Petunjuk Prestasi Utama	2024 (Sebenar)	2025 (Sasaran)	2026 (Sasaran)
Peratusan peningkatan kadar pertumbuhan nilai jualan bagi industri jualan langsung (%)	7.40	5.00	5.00

Outcome 2 : Pembudayaan peniaga yang beretika

Petunjuk Prestasi Utama	2024 (Sebenar)	2025 (Sasaran)	2026 (Sasaran)
Peratusan pematuhan penguatkuasaan tanda harga (%)	-	-	95.00
Peratusan penentusahan alat timbang dan sukat (%)	-	95.00	96.00

Aktiviti 1 : Pengawalseliaan Barang Kawalan dan Subsidi

- Fungsi :
- (a) Mengawal selia pembangunan stesen minyak/ Portable Container System (PCS) dan lain-lain konsep pembekalan yang baharu serta mengawal selia penetapan kuota dan jualan petrol/diesel bersubsidi;
 - (b) Mengawal selia urusan pelesenan industri hiliran petroleum di bawah Akta Kemajuan Petroleum 1974 dan ketetapan dasar/polisi Pelesenan Barang-barang Kawalan Berjadual di bawah Akta Kawalan Bekalan 1961 (CSA);
 - (c) Melaksanakan Program Pengedaran Barang Perlu;
 - (d) Mengawal selia ketetapan dasar dan polisi pelesenan Barang Kawalan Berjadual, Dasar Import dan Eksport Barang Kawalan di bawah Akta Kawalan Bekalan 1961 serta ketetapan dasar dan pelaksanaan Program Subsidi di bawah KPND; dan
 - (e) Pengurusan kebenaran import/eksport barang kawalan bagi produk gula, tepung gandum, simen, topeng muka, LPG, petrol RON95 dan diesel.

Aktiviti 2 : Perdagangan Pengedaran dan Perniagaan

- Fungsi :
- (a) Merancang dasar dan pengembangan industri di peringkat domestik dan antarabangsa;
 - (b) Meningkatkan sumbangan industri jualan langsung;
 - (c) Merancang dan melaksana mekanisme pemantapan penyertaan peniaga dalam aktiviti promosi dan pemasaran, bimbingan dan latihan;
 - (d) Membangunkan pangkalan data untuk menganalisa keperluan dan meluaskan rangkaian perniagaan; dan
 - (e) Membangun dan menyelaras dasar dan menggalakkan pertumbuhan serta perdagangan pengedaran.

Aktiviti 3 : Hal Ehwal Kos Sara Hidup dan Penyelidikan

- Fungsi :
- (a) Mengurus pangkalan data harga barangan keperluan pengguna sebagai sumber rujukan Kerajaan;
 - (b) Mengurus program pengedaran barangan keperluan asas ke luar bandar;
 - (c) Menyelaras dan memantau pelaksanaan keputusan Majlis Tindakan Sara Hidup Negara di peringkat tertinggi dan eksekutif serta bertindak sebagai *focal point* berhubung isu kos sara hidup; dan
 - (d) Membangun dan menyelaras Pelan Data Raya Kementerian untuk keperluan pihak berkepentingan serta penerbitan statistik utama Kementerian.

Aktiviti 4 : Penguatkuasaan

- Fungsi : Menguatkuasakan undang-undang perdagangan domestik untuk mewujudkan peniaga beretika dan melindungi pengguna.

Aktiviti 5 : Tribunal Rayuan Persaingan

- Fungsi : Mengkaji semula keputusan yang dibuat oleh Suruhanjaya Persaingan Malaysia di bawah Seksyen 35, 39 dan 40 Akta Persaingan 2010 serta mematuhi Peraturan-Peraturan Persaingan (Tribunal Rayuan) 2017.

Aktiviti 6 : Suruhanjaya Persaingan Malaysia (MyCC)

- Fungsi :
- (a) Melaksana dan menguatkuasa peruntukan-peruntukan di bawah Akta Persaingan 2010;
 - (b) Mengeluarkan garis panduan berhubung pelaksanaan dan penguatkuasaan undang-undang persaingan;
 - (c) Bertindak sebagai penyokong untuk hal-hal berkaitan persaingan;
 - (d) Menjalankan kajian am berhubung isu-isu yang berkaitan dengan persaingan dalam ekonomi Malaysia atau sektor-sektor ekonomi tertentu di Malaysia; dan
 - (e) Memaklum dan mendidik orang awam berkenaan cara-cara yang mana persaingan boleh memberi faedah kepada pengguna dan juga ekonomi Malaysia.

PROGRAM 3 : PENDAYAUPAYAAN PENGGUNA

PRESTASI OUTCOME PROGRAM

Outcome : *Pemerkasaan perlindungan pengguna*

Petunjuk Prestasi Utama	2024 (Sebenar)	2025 (Sasaran)	2026 (Sasaran)
Peratusan kes didengar dalam tempoh 60 hari kes difailkan (%)	-	85.00	90.00
Peratusan penyelesaian aduan kepenggunaan dalam tempoh 14 hari selepas aduan diterima (%)	-	95.00	96.00

Aktiviti 1 : Gerakan Kepenggunaan

- Fungsi :
- (a) Memupuk dan meningkatkan kesedaran pengguna melalui pembangunan gerakan kepenggunaan, latihan dan pendidikan kepenggunaan; dan
 - (b) Menyediakan khidmat nasihat dan sokongan kepada pengguna mengenai isu dan masalah kepenggunaan.

Aktiviti 2 : Standard Kepenggunaan

- Fungsi :
- (a) Membangunkan perundangan standard keselamatan bagi barangan pengguna sebagai usaha melindungi pengguna daripada barang yang diragui keselamatannya; dan
 - (b) Meningkatkan kesedaran dan menerapkan budaya standard dalam kalangan pengguna.

Aktiviti 3 : Penyelidikan dan Dasar Kepenggunaan

- Fungsi :
- (a) Mengenal pasti isu kepenggunaan semasa melalui penyelidikan; dan
 - (b) Menggubal dasar dan perundangan berhubung kepenggunaan.

Aktiviti 4 : Tribunal Tuntutan Pengguna Malaysia (TTPM)

- Fungsi :
- (a) Menyedia saluran alternatif untuk pengguna membuat tuntutan tebus rugi berkenaan dengan barangan atau perkhidmatan secara murah, mudah dan cepat; dan
 - (b) Mendengar dan mengadili tuntutan dengan bebas, adil dan saksama.

ANGGARAN PERBELANJAAN MENGRUS BAGI TAHUN 2026 MENGIKUT OBJEK AM

<i>Kod (Objek Am)</i>	<i>Jenis Perbelanjaan</i>	<i>Anggaran Tahun 2025</i>	<i>Anggaran Tahun 2026</i>
		<i>RM</i>	<i>RM</i>
10000	Emolumen	243,124,800	261,617,500
20000	Perkhidmatan dan Bekalan	467,020,400	490,918,600
30000	Aset	11,280,000	10,789,600
40000	Pemberian dan Kenaan Bayaran Tetap	1,282,705,800	1,327,948,100
	JUMLAH ANGGARAN PERBELANJAAN MENGURUS	2,004,131,000	2,091,273,800

ANGGARAN PERBELANJAAN PEMBANGUNAN BAGI TAHUN 2026 MENGIKUT OBJEK AM

<i>Kod (Objek Am)</i>	<i>Jenis Perbelanjaan</i>	<i>Anggaran Tahun 2025</i>	<i>Anggaran Tahun 2026</i>
		<i>RM</i>	<i>RM</i>
20000	Perkhidmatan dan Bekalan	5,000,700	44,000,000
30000	Aset	66,172,000	15,440,000
40000	Pemberian dan Kenaan Bayaran Tetap	1,600,000	0
	JUMLAH ANGGARAN PERBELANJAAN PEMBANGUNAN	72,772,700	59,440,000

RINGKASAN

Anggaran Perbelanjaan Mengurus	2,004,131,000	2,091,273,800
Anggaran Perbelanjaan Pembangunan (Cara Langsung)	72,772,700	59,440,000
JUMLAH ANGGARAN PERBELANJAAN KEMENTERIAN PERDAGANGAN DALAM NEGERI DAN KOS SARA HIDUP	2,076,903,700	2,150,713,800

B.25 Maksud Bekalan 25 – KEMENTERIAN PERDAGANGAN DALAM NEGERI DAN KOS SARA HIDUP

Pegawai Pengawal : KETUA SETIAUSAHA, KEMENTERIAN PERDAGANGAN DALAM NEGERI DAN KOS SARA HIDUP

Butiran	Program/Aktiviti	Kod (Objek Am)	Anggaran	Anggaran	Bil. Jawatan	
			2025	2026	2025	2026
			RM	RM		
010000	PENGURUSAN		363,006,400	343,832,900		
		10000	202,342,000	203,502,900	<u>3,193</u>	<u>3,193</u>
		20000	148,666,500	135,147,100		
		30000	10,720,000	4,809,300		
		40000	1,277,900	373,600		
	010100 Pengurusan Korporat		16,077,200	15,864,000		
		10000	8,666,100	8,735,200	83	83
		20000	7,411,100	7,128,800		
	010200 Dasar dan Perancangan Strategik		2,597,900	2,854,300		
		10000	2,115,400	2,324,600	32	32
		20000	482,500	529,700		
	010300 Integriti		1,719,200	1,666,300		
		10000	1,423,800	1,406,100	18	18
		20000	295,400	260,200		
	010400 Akaun		1,748,200	1,787,500		
		10000	1,608,000	1,649,200	20	20
		20000	140,200	138,300		
	010500 Komunikasi Korporat		1,410,500	1,352,900		
		10000	777,600	849,500	11	11
		20000	632,900	503,400		
	010600 Pengurusan Sumber Manusia		5,719,900	5,772,100		
		10000	4,136,800	4,204,300	70	70
		20000	1,583,100	1,567,800		
	010700 Khidmat Pengurusan dan Kewangan		61,638,500	50,450,000		
		10000	12,756,500	5,855,400	91	91
		20000	44,876,100	43,143,000		
		30000	2,728,000	1,078,000		
		40000	1,277,900	373,600		
	010800 Pengurusan Maklumat		33,379,900	23,173,500		
		10000	3,507,900	3,923,600	46	46
		20000	25,152,000	15,518,600		
		30000	4,720,000	3,731,300		

Pegawai Pengawal : KETUA SETIAUSAHA, KEMENTERIAN PERDAGANGAN DALAM NEGERI DAN KOS SARA HIDUP

Butiran	Program/Aktiviti	Kod (Objek Am)	Anggaran	Anggaran	Bil. Jawatan	
			2025	2026	2025	2026
			RM	RM		
	010900	PPDN Negeri	238,715,100	240,912,300		
		10000	167,349,900	174,555,000	2,822	2,822
		20000	68,093,200	66,357,300		
		30000	3,272,000	0		
020000	PEMBANGUNAN PERDAGANGAN DALAM NEGERI		78,513,800	71,216,800		
		10000	36,260,000	37,767,800	<u>489</u>	<u>489</u>
		20000	24,373,900	21,449,000		
		30000	560,000	0		
		40000	17,319,900	12,000,000		
	020100	Pengawalseliaan Barang Kawalan dan Subsidi	4,387,600	5,132,600		
		10000	3,444,800	3,688,100	45	45
		20000	942,800	1,444,500		
	020200	Perdagangan Pengedaran dan Perniagaan	7,519,500	7,166,600		
		10000	4,778,700	4,738,600	55	55
		20000	2,740,800	2,428,000		
	020300	Hal Ehwal Kos Sara Hidup dan Penyelidikan	3,486,100	3,585,200		
		10000	2,812,300	2,914,500	22	22
		20000	673,800	670,700		
	020400	Penguatkuasaan	44,699,800	42,309,500		
		10000	24,739,100	26,016,500	363	363
		20000	19,400,700	16,293,000		
		30000	560,000	0		
	020500	Tribunal Rayuan Persaingan	1,100,900	1,022,900		
		10000	485,100	410,100	4	4
		20000	615,800	612,800		
	020600	Suruhanjaya Persaingan Malaysia (MyCC)	17,319,900	12,000,000		
		40000	17,319,900	12,000,000		

B.25 Maksud Bekalan 25 – **KEMENTERIAN PERDAGANGAN DALAM NEGERI DAN KOS SARA HIDUP**

Pegawai Pengawal : **KETUA SETIAUSAHA, KEMENTERIAN PERDAGANGAN DALAM NEGERI DAN KOS SARA HIDUP**

Butiran	Program/Aktiviti	Kod (Objek Am)	Anggaran	Anggaran	Bil. Jawatan	
			2025	2026	2025	2026
			RM	RM		
030000	PENDAYAUPAYAAN PENGGUNA		14,010,800	13,651,200		
		10000	4,522,800	4,482,300	<u>66</u>	<u>66</u>
		20000	5,880,000	3,810,900		
		40000	3,608,000	5,358,000		
030100	Gerakan Kepenggunaan		8,300,300	8,067,000		
		10000	1,631,300	1,459,000	22	22
		20000	3,061,000	1,250,000		
		40000	3,608,000	5,358,000		
030200	Standard Kepenggunaan		905,300	842,400		
		10000	666,700	617,400	16	16
		20000	238,600	225,000		
030300	Penyelidikan dan Dasar Kepenggunaan		2,167,500	2,067,200		
		10000	976,100	1,076,900	12	12
		20000	1,191,400	990,300		
030400	Tribunal Tuntutan Pengguna Malaysia (TTPM)		2,637,700	2,674,600		
		10000	1,248,700	1,329,000	16	16
		20000	1,389,000	1,345,600		
040000	PROGRAM KHUSUS		1,548,600,000	1,634,500,000		
		20000	288,100,000	329,500,000		
		40000	1,260,500,000	1,305,000,000		
040100	Bertugas ke Luar Negara		2,500,000	2,500,000		
		20000	2,500,000	2,500,000		
040200	Emolumen Kakitangan Kontrak		7,600,000	29,000,000		
		20000	7,600,000	29,000,000		
040300	Emolumen Pegawai Pemantau Harga (PPH)		41,000,000	41,000,000		
		20000	41,000,000	41,000,000		
040400	Program Skim Penstabilan Harga Minyak Masak (COSS)		916,000,000	930,000,000		
		40000	916,000,000	930,000,000		
040500	Sumbangan kepada Badan-badan Lain		1,500,000	5,000,000		
		40000	1,500,000	5,000,000		

Pegawai Pengawal : KETUA SETIAUSAHA, KEMENTERIAN PERDAGANGAN DALAM NEGERI DAN KOS SARA HIDUP

Butiran	Program/Aktiviti	Kod (Objek Am)	Anggaran	Anggaran	Bil. Jawatan	
			2025	2026	2025	2026
			RM	RM		
040600	Kempen Beli Barangan Malaysia		10,000,000	10,000,000		
		40000	10,000,000	10,000,000		
040700	Program Pengedaran Barang Perlu		230,000,000	250,000,000		
		20000	230,000,000	250,000,000		
040800	Inisiatif Payung Rahmah		300,000,000	300,000,000		
		20000	7,000,000	7,000,000		
		40000	293,000,000	293,000,000		
040900	Program Penyeragaman Harga Sabah, Sarawak dan Labuan		40,000,000	67,000,000		
		40000	40,000,000	67,000,000		
050000	DASAR BARU		0	16,081,000		
		10000	0	15,864,500		
		40000	0	216,500		
050100	Pelarasan Sistem Saraan Perkhidmatan Awam (SSPA)		0	16,081,000		
		10000	0	15,864,500		
		40000	0	216,500		
060000	"ONE-OFF"		0	11,991,900		
		20000	0	1,011,600		
		30000	0	5,980,300		
		40000	0	5,000,000		
060100	Harta Modal		0	732,300		
		30000	0	732,300		
060200	Ubah Suai Ruang Pejabat dan Stor Ekshibit		0	6,259,600		
		20000	0	1,011,600		
		30000	0	5,248,000		
060300	Rejim Kawalan Penggabungan		0	5,000,000		
		40000	0	5,000,000		
JUMLAH ANGGARAN PERBELANJAAN MENGURUS			2,004,131,000	2,091,273,800	<u>3,748</u>	<u>3,748</u>

P.25 Maksud Pembangunan 25 – KEMENTERIAN PERDAGANGAN DALAM NEGERI DAN KOS SARA HIDUP

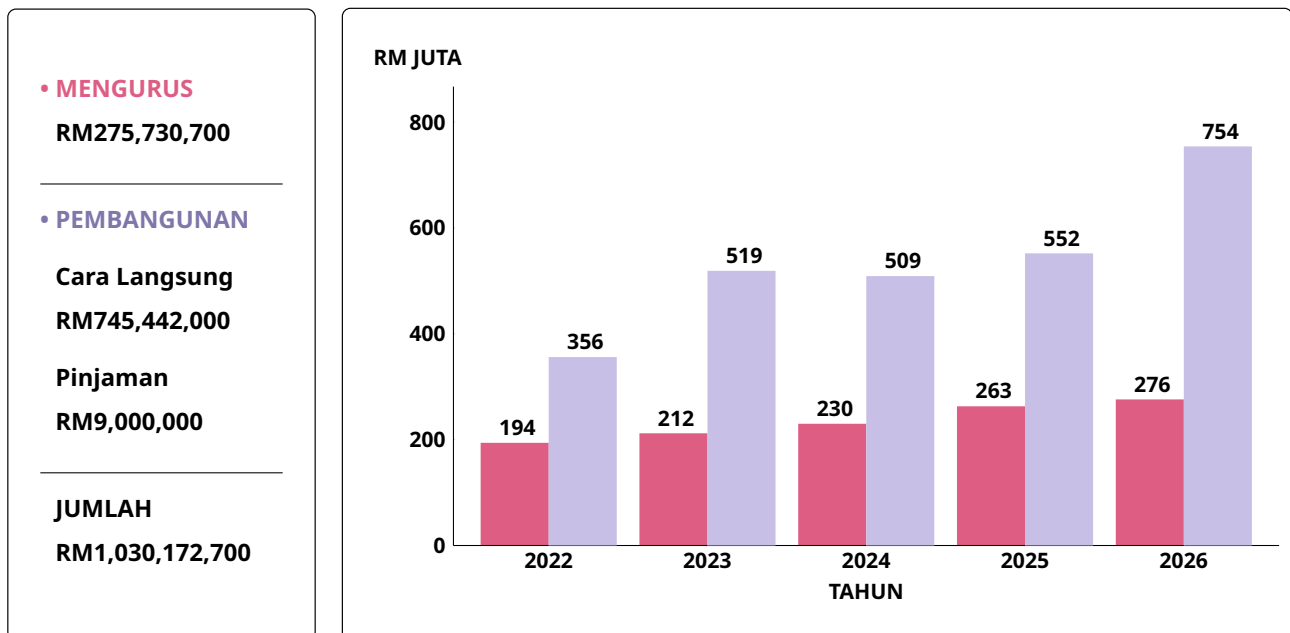
Pegawai Pengawal : KETUA SETIAUSAHA, KEMENTERIAN PERDAGANGAN DALAM NEGERI DAN KOS SARA HIDUP

Butiran (Projek)	Tajuk	Jumlah Anggaran Harga Projek	Perbelanjaan Sebenar 2024	Anggaran Dipinda 2025	Anggaran 2026	
					Cara Langsung	Pinjaman
(1)	(2)	(3) RM	(4) RM	(5) RM	(6) RM	(7) RM
00212	Perdagangan Pengedaran dan Perniagaan	5,000,000	0	0	1,000,000	0
00600	Pembangunan Infrastruktur Asas	42,939,997	260,430	8,600,000	11,800,000	0
00610	PPP/PFI	170,000,000	0	0	40,000,000	0
00800	Kajian-kajian Perdagangan dan Kepenggunaan	2,000,000	0	500,000	1,500,000	0
00900	Penyelidikan dan Dasar Kepenggunaan	2,000,000	0	500,000	1,500,000	0
01200	Peningkatan Teknologi Maklumat dan Komunikasi	31,978,300	10,008,964	14,226,700	3,640,000	0
JUMLAH ANGGARAN PERBELANJAAN PEMBANGUNAN		253,918,297	10,269,394	23,826,700	59,440,000	0

Kementerian Pembangunan Usahawan dan Koperasi

Maksud Bekalan/Pembangunan 26

CARTA PERBELANJAAN SEBENAR (2022 - 2024) DAN PERUNTUKAN (2025 - 2026) BAGI MENGURUS DAN PEMBANGUNAN



VISI

Menjadikan Malaysia sebuah negara keusahawanan unggul.

MISI

Mewujudkan ekosistem keusahawanan yang holistik dan kondusif bagi menyokong pembangunan sosioekonomi negara yang inklusif, seimbang dan mampan.

PELANGGAN

- (i) Usahawan dan Bakal Usahawan
- (ii) Koperasi
- (iii) Peniaga/Pengusaha
- (iv) Kementerian/Jabatan/Agensi

KERANGKA KEBERHASILAN KEMENTERIAN

PRESTASI OUTCOME KEMENTERIAN

Outcome : *Usahawan dan koperasi yang berdaya saing*

Petunjuk Prestasi Utama	2024 (Sebenar)	2025 (Sasaran)	2026 (Sasaran)
Nilai pendapatan sektor koperasi (RM bilion)	67.50	70.88	75.13
Peratusan peningkatan kadar pertumbuhan tahunan KDNK Perusahaan Mikro, Kecil dan Sederhana (PMKS) (%)	5.60	5.60	6.00

PROGRAM 1 : PENGURUSAN

PRESTASI OUTCOME PROGRAM

Outcome : *Penyampaian perkhidmatan yang berkesan*

Petunjuk Prestasi Utama	2024 (Sebenar)	2025 (Sasaran)	2026 (Sasaran)
Peratusan pencapaian Piagam Pelanggan (%)	96.30	96.00	96.00
Indeks Kepuasan Pelanggan (%)	97.10	95.00	95.00

Aktiviti 1 : *Pengurusan Am*

Fungsi : Memberi perkhidmatan sokongan kepada Kementerian dan Agensi di bawahnya untuk memudahkan pelaksanaan semua program Kementerian.

Aktiviti 2 : *Pengurusan Sumber Manusia*

Fungsi : Merancang pembangunan organisasi dan mengurus sumber manusia dengan cekap dan berkesan.

Aktiviti 3 : *Teknologi Maklumat*

Fungsi : Mengurus, menyelaraskan, melaksana dan memantau pembangunan, perkhidmatan dan keselamatan ICT.

PROGRAM 2 : PEMBANGUNAN USAHAWAN

PRESTASI OUTCOME PROGRAM

Outcome : *Pembiayaan keusahawanan yang kondusif*

Petunjuk Prestasi Utama	2024 (Sebenar)	2025 (Sasaran)	2026 (Sasaran)
Peratusan usahawan yang mendapat pembiayaan kewangan (%)	99.47	100.00	100.00

Aktiviti 1 : *Dasar dan Hubungan Antarabangsa*

Fungsi : Menggubal dasar, strategi, pelan tindakan dan program bagi pembangunan dan pemerkasaan usahawan di peringkat nasional dan global.

Aktiviti 2 : *Pembangunan Ekosistem Keusahawanan*

Fungsi : Merancang, menyelaras dan melaksana pembangunan ekosistem keusahawanan secara keseluruhan meliputi latihan, pembudayaan, pembiayaan, pemasaran dan pengkomersialan dan pendigitalan perniagaan di bawah satu bumbung bagi menyokong usahawan dalam mendapatkan semua fasiliti khidmat nasihat yang sewajarnya.

Aktiviti 3 : *Pembangunan Francais dan Vendor*

Fungsi : (a) Merancang, menyelaras dan melaksana program pembangunan usahawan/PMKS bagi meningkatkan kapasiti/kemahiran dalam bidang keusahawanan;
(b) Merancang, menyelaras dan memperkukuh program kolaborasi keusahawanan antara Kerajaan dan swasta;
(c) Merancang, menyelaras dan melaksana program pembudayaan usahawan melalui kolaborasi strategik dengan pemegang taruh; dan
(d) Mengenal pasti ruang pasaran baharu produk bagi program peningkatan/pengembangan usahawan/PMKS.

Aktiviti 4 : *Pusat Khidmat Kontraktor*

Fungsi : (a) Memperkasa kontraktor dan usahawan khususnya Bumiputera dalam industri binaan;
(b) Mewujudkan kontraktor dan usahawan binaan Bumiputera yang berkualiti dan tulen supaya lebih kompeten dan berdaya saing;
(c) Mengurus pemusatan pemberian Sijil Taraf Bumiputera; dan
(d) Melaksana dasar keutamaan Bumiputera.

Aktiviti 5 : Perbadanan Perusahaan Kecil dan Sederhana Malaysia (SME Corp. Malaysia)

- Fungsi :
- (a) Bertindak sebagai pusat pengumpulan dan rujukan setempat untuk maklumat dan khidmat nasihat PMKS;
 - (b) Melaksanakan penyelarasan program pembangunan PMKS;
 - (c) Menjalankan penilaian ekonomi dan melaksanakan akreditasi PMKS;
 - (d) Melaksanakan program pembangunan dan sokongan perniagaan; dan
 - (e) Melaksanakan fasilitasi akses PMKS ke pasaran domestik dan antarabangsa.

PROGRAM 3 : PEMBANGUNAN KOPERASI

PRESTASI OUTCOME PROGRAM

Outcome : *Membina sektor koperasi yang berdaya tahan dan berprestasi tinggi*

Petunjuk Prestasi Utama	2024 (Sebenar)	2025 (Sasaran)	2026 (Sasaran)
Peratusan peningkatan syer dan yuran koperasi (%)	2.75	2.00	2.00
Peratusan pertumbuhan nilai aset koperasi (%)	3.94	2.00	2.00
Peratusan pemulihan koperasi tidak aktif (%)	5.26	2.00	2.00

Aktiviti 1 : Pengurusan Koperasi

- Fungsi :
- (a) Memastikan Dasar Koperasi Malaysia 2030 (DaKoM 2030) mencapai matlamat dan sasaran untuk menjadikan gerakan koperasi sebagai jentera pembangunan ekonomi dan sosial negara;
 - (b) Menerapkan budaya kerja yang kompeten dan penghayatan ilmu dalam kalangan ahli koperasi; dan
 - (c) Memantau dan menyelaras aktiviti pembangunan koperasi.

Aktiviti 2 : Suruhanjaya Koperasi Malaysia (SKM)

Fungsi : Merangsang pembangunan koperasi dan sektor ekonomi koperasi berdasarkan nilai serta prinsip koperasi bagi menyumbang ke arah pencapaian objektif sosioekonomi negara.

Aktiviti 3 : Institut Koperasi Malaysia (IKMa)

Fungsi : Membangun modal insan koperasi melalui latihan, pendidikan dan bimbingan secara bersasar.

ANGGARAN PERBELANJAAN MENGURUS BAGI TAHUN 2026 MENGIKUT OBJEK AM

<i>Kod (Objek Am)</i>	<i>Jenis Perbelanjaan</i>	<i>Anggaran Tahun 2025</i>	<i>Anggaran Tahun 2026</i>
		<i>RM</i>	<i>RM</i>
10000	Emolumen	48,475,800	56,141,100
20000	Perkhidmatan dan Bekalan	44,151,600	44,475,700
30000	Aset	3,988,100	5,789,000
40000	Pemberian dan Kenaan Bayaran Tetap	166,576,300	169,324,900
	JUMLAH ANGGARAN PERBELANJAAN MENGURUS	263,191,800	275,730,700

ANGGARAN PERBELANJAAN PEMBANGUNAN BAGI TAHUN 2026 MENGIKUT OBJEK AM

<i>Kod (Objek Am)</i>	<i>Jenis Perbelanjaan</i>	<i>Anggaran Tahun 2025</i>	<i>Anggaran Tahun 2026</i>
		<i>RM</i>	<i>RM</i>
20000	Perkhidmatan dan Bekalan	25,335,000	22,000,000
30000	Aset	59,000	7,242,000
40000	Pemberian dan Kenaan Bayaran Tetap	526,550,900	725,200,000
	JUMLAH ANGGARAN PERBELANJAAN PEMBANGUNAN	551,944,900	754,442,000

RINGKASAN

Anggaran Perbelanjaan Mengurus	263,191,800	275,730,700
Anggaran Perbelanjaan Pembangunan		
(Cara Langsung)	551,944,900	745,442,000
(Pinjaman)	0	9,000,000
JUMLAH ANGGARAN PERBELANJAAN KEMENTERIAN PEMBANGUNAN USAHAWAN DAN KOPERASI	815,136,700	1,030,172,700

B.26

Maksud Bekalan 26 – KEMENTERIAN PEMBANGUNAN USAHAWAN DAN KOPERASI

Pegawai Pengawal : KETUA SETIAUSAHA, KEMENTERIAN PEMBANGUNAN USAHAWAN DAN KOPERASI

Butiran	Program/Aktiviti	Kod (Objek Am)	Anggaran	Anggaran	Bil. Jawatan	
			2025	2026	2025	2026
			RM	RM		
010000	PENGURUSAN		54,642,300	57,401,200		
		10000	20,727,600	23,019,100	<u>251</u>	<u>251</u>
		20000	29,792,400	29,816,600		
		30000	3,977,300	4,400,500		
		40000	145,000	165,000		
010100	Pengurusan Am		32,555,800	34,121,800		
		10000	14,083,300	15,612,600	163	163
		20000	17,917,500	18,454,200		
		30000	500,000	0		
		40000	55,000	55,000		
010200	Pengurusan Sumber Manusia		2,548,500	2,730,400		
		10000	2,210,500	2,353,000	35	35
		20000	248,000	267,400		
		40000	90,000	110,000		
010300	Teknologi Maklumat		19,538,000	20,549,000		
		10000	4,433,800	5,053,500	53	53
		20000	11,626,900	11,095,000		
		30000	3,477,300	4,400,500		
020000	PEMBANGUNAN USAHAWAN		82,589,300	78,619,000		
		10000	25,180,100	28,317,300	<u>367</u>	<u>367</u>
		20000	9,228,600	5,788,600		
		30000	10,800	88,500		
		40000	48,169,800	44,424,600		
020100	Dasar dan Hubungan Antarabangsa		10,205,800	6,926,400		
		10000	5,080,600	5,873,200	56	56
		20000	5,125,200	1,053,200		
020200	Pembangunan Ekosistem Keusahawanan		2,801,300	3,151,900		
		10000	2,399,900	2,701,900	27	27
		20000	401,400	450,000		
020300	Pembangunan Francais dan Vendor		3,066,200	3,404,100		
		10000	2,571,400	2,839,200	32	32
		20000	494,800	564,900		

Pegawai Pengawal : KETUA SETIAUSAHA, KEMENTERIAN PEMBANGUNAN USAHAWAN DAN KOPERASI

Butiran	Program/Aktiviti	Kod (Objek Am)	Anggaran	Anggaran	Bil. Jawatan	
			2025	2026	2025	2026
			RM	RM		
020400	Pusat Khidmat Kontraktor		18,354,900	20,714,200		
		10000	15,128,200	16,903,000	252	252
		20000	3,207,200	3,720,500		
		30000	10,800	88,500		
		40000	8,700	2,200		
020500	Perbadanan Perusahaan Kecil dan Sederhana Malaysia (SME Corp. Malaysia)		48,161,100	44,422,400		
		40000	48,161,100	44,422,400		
030000	PEMBANGUNAN KOPERASI		110,667,400	108,664,400		
		10000	2,568,100	2,660,200	<u>26</u>	<u>26</u>
		20000	511,400	1,621,000		
		40000	107,587,900	104,383,200		
030100	Pengurusan Koperasi		3,079,500	4,281,200		
		10000	2,568,100	2,660,200	26	26
		20000	511,400	1,621,000		
030200	Suruhanjaya Koperasi Malaysia (SKM)		89,736,500	86,500,000		
		40000	89,736,500	86,500,000		
030300	Institut Koperasi Malaysia (IKMa)		17,851,400	17,883,200		
		40000	17,851,400	17,883,200		
040000	PROGRAM KHUSUS		15,292,800	19,314,300		
		20000	4,619,200	4,844,200		
		40000	10,673,600	14,470,100		
040100	Bertugas ke Luar Negara		2,000,000	2,225,000		
		20000	2,000,000	2,225,000		
040200	Emolumen Kakitangan Kontrak		1,819,200	1,819,200		
		20000	1,819,200	1,819,200		
040300	Pembangunan Kapasiti Kontraktor		800,000	800,000		
		20000	800,000	800,000		
040400	Tabung Ekonomi Kumpulan Usaha Niaga (TEKUN Nasional)		0	3,000,000		
		40000	0	3,000,000		

B.26

Maksud Bekalan 26 – KEMENTERIAN PEMBANGUNAN USAHAWAN DAN KOPERASI

Pegawai Pengawal : KETUA SETIAUSAHA, KEMENTERIAN PEMBANGUNAN USAHAWAN DAN KOPERASI

Butiran	Program/Aktiviti	Kod (Objek Am)	Anggaran	Anggaran	Bil. Jawatan	
			2025	2026	2025	2026
			RM	RM		
	040500 Institut Keusahawanan Negara (INSKEN)		10,673,600	11,470,100		
		40000	10,673,600	11,470,100		
050000	DASAR BARU		0	11,268,800		
		10000	0	2,144,500		
		20000	0	1,942,300		
		30000	0	1,300,000		
		40000	0	5,882,000		
	050100 Pelarasan Sistem Saraan Perkhidmatan Awam (SSPA)		0	8,026,500		
		10000	0	2,144,500		
		40000	0	5,882,000		
	050200 Pelan Operasi Latihan		0	342,300		
		20000	0	342,300		
	050300 Perolehan Penggantian Peralatan Infrastruktur Pusat Data		0	2,900,000		
		20000	0	1,600,000		
		30000	0	1,300,000		
060000	"ONE-OFF"		0	463,000		
		20000	0	463,000		
	060100 Kepengerusian SME Development Working Group (SMEDWG) dan United Kingdom SME Working Group (SMEWG)	20000	0	463,000		
JUMLAH ANGGARAN PERBELANJAAN MENGURUS			263,191,800	275,730,700	<u>644</u>	<u>644</u>

Pegawai Pengawal : KETUA SETIAUSAHA, KEMENTERIAN PEMBANGUNAN USAHAWAN DAN KOPERASI

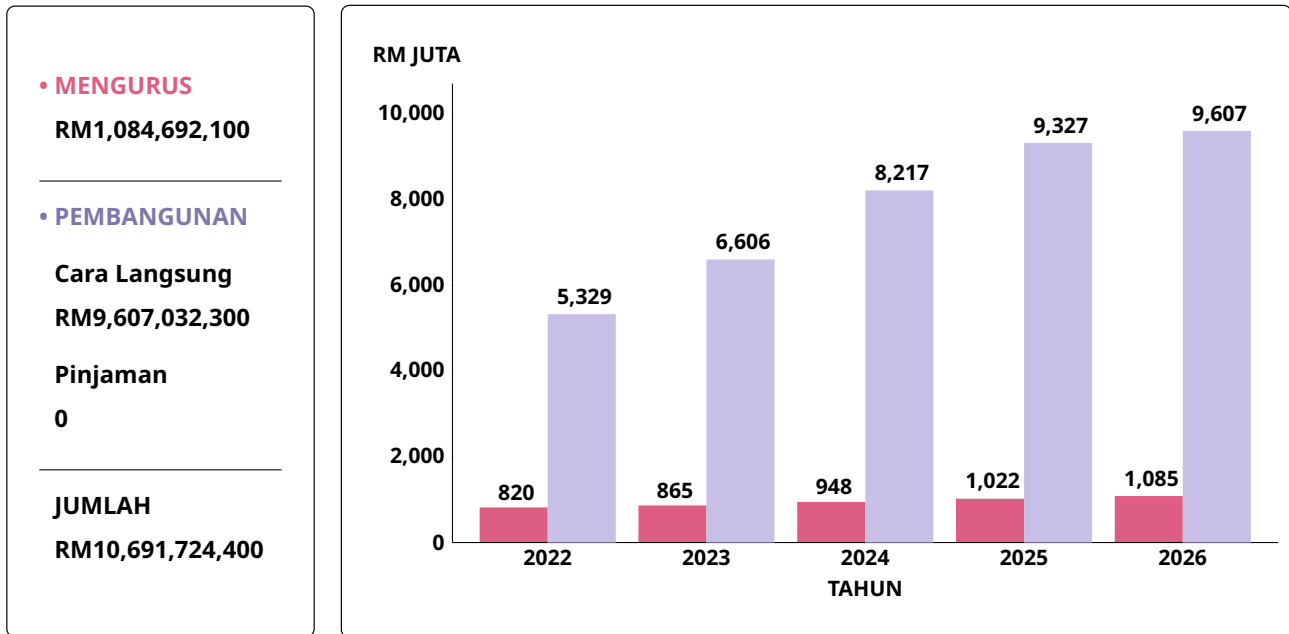
Butiran (Projek)	Tajuk	Jumlah Anggaran Harga Projek	Perbelanjaan Sebenar 2024	Anggaran Dipinda 2025	Anggaran 2026	
					Cara Langsung	Pinjaman
(1)	(2)	(3) RM	(4) RM	(5) RM	(6) RM	(7) RM
Kementerian Pembangunan Usahawan dan Koperasi						
04004	Pembangunan Keusahawanan : Pembangunan Francais	4,000,000	0	0	2,000,000	0
10200	Peningkatan Teknologi Maklumat dan Komunikasi	26,773,000	0	7,700,000	7,242,000	0
19530	Program Peningkatan dan Pembangunan PKS	557,000,000	0	0	96,000,000	0
19531	Perancangan dan Pelaksanaan Dasar dan Polisi Usahawan	102,800,000	0	500,000	22,000,000	0
19900	Pembangunan Vendor	57,000,000	0	0	11,500,000	0
90000	Skim Latihan Siswazah	1,500,000	0	0	1,500,000	0
	Jumlah	749,073,000	0	8,200,000	140,242,000	0
Perbadanan Perusahaan Kecil dan Sederhana Malaysia (SME Corp. Malaysia)						
00601	Dana Pembangunan dan Pembiayaan PKS	112,000,000	0	0	22,000,000	0
00606	Pembangunan Perusahaan Mikro	30,000,000	0	0	3,000,000	0
	Jumlah	142,000,000	0	0	25,000,000	0
10300	SME Bank	30,000,000	3,000,000	5,000,000	6,000,000	0
13005	Suruhanjaya Koperasi Malaysia (SKM) - Pembangunan Koperasi	69,000,000	0	0	4,800,000	9,000,000
19536	Pembangunan Penjaja dan Peniaga Kecil	5,000,000	0	0	1,000,000	0
30000	Tabung Ekonomi Kumpulan Usaha Niaga (TEKUN)	2,190,000,000	0	0	550,000,000	0
50000	Perbadanan Nasional Berhad (PERNAS)	45,000,000	0	0	9,000,000	0
96000	Institut Keusahawanan Negara (INSKEN)	47,500,000	0	0	9,400,000	0
	JUMLAH ANGGARAN PERBELANJAAN PEMBANGUNAN	3,277,573,000	3,000,000	13,200,000	745,442,000	9,000,000

(Muka surat ini dibiarkan kosong)

Kementerian Kerja Raya

Maksud Bekalan/Pembangunan 27

CARTA PERBELANJAAN SEBENAR (2022 – 2024) DAN PERUNTUKAN (2025 – 2026) BAGI MENGURUS DAN PEMBANGUNAN



VISI

Peneraju pembangunan infrastruktur dan industri pembinaan negara.

MISI

- Memastikan pembangunan infrastruktur dilaksanakan dengan cekap, berkualiti tinggi dan lestari; dan
- Memantapkan industri pembinaan negara yang lebih berdaya saing di peringkat global.

PELANGGAN

- Kementerian/Jabatan/Agensi
- Kontraktor/Pembekal/Perunding
- Orang Awam

KERANGKA KEBERHASILAN KEMENTERIAN

PRESTASI OUTCOME KEMENTERIAN

Outcome 1 : Pengurusan infrastruktur yang berkesan

Petunjuk Prestasi Utama	2024 (Sebenar)	2025 (Sasaran)	2026 (Sasaran)
Indeks Pembangunan Jalan Raya (RDI)	5.35	5.07	5.35
Peratusan penyerahan projek pembinaan infrastruktur dan bangunan mengikut tempoh masa yang dipersetujui (%)	98.56	95.00	95.00
Tahap kepuasan pelanggan pengurusan aset tak alih Kerajaan (%)	90.54	80.00	82.00

Outcome 2 : Industri pembinaan negara yang berdaya saing

Petunjuk Prestasi Utama	2024 (Sebenar)	2025 (Sasaran)	2026 (Sasaran)
Peratusan projek baharu bernilai RM10 juta ke atas dilaksanakan secara Building Information Modeling (BIM) (%)	-	-	90.00
Pelaksanaan penilaian bagi projek Kerajaan dan swasta menggunakan sistem penarafan (<i>rating tools</i>) melalui QLASSIC dan SHASSIC (bilangan)	-	-	200
Jumlah personel binaan yang telah menjalani latihan Building Information Modelling (BIM) (bilangan)	-	-	1,000

PROGRAM 1 : PENGURUSAN

PRESTASI OUTCOME PROGRAM

Outcome : Penyampaian perkhidmatan yang berkesan

Petunjuk Prestasi Utama	2024 (Sebenar)	2025 (Sasaran)	2026 (Sasaran)
Peratusan pencapaian Piagam Pelanggan (%)	92.37	95.00	95.00
Indeks Kepuasan Pelanggan (%)	95.19	90.00	90.00

Aktiviti 1 : Pengurusan dan Pentadbiran

- Fungsi :
- (a) Mengurus pentadbiran, pengurusan kewangan dan akaun, sumber manusia, ICT dan hal ehwal korporat Kementerian;
 - (b) Memastikan pengauditan terhadap sistem pengurusan kewangan, kemudahan dalaman dan rekod kewangan teratur; dan
 - (c) Memberi khidmat nasihat perundangan kepada Kementerian dan Agensi.

Aktiviti 2 : Dasar dan Pengurusan Korporat

- Fungsi :
- (a) Menggubal dasar dan polisi pengurusan aset, pengurusan projek serta perkhidmatan kejuruteraan dalam pembangunan infrastruktur negara;
 - (b) Memastikan dasar pengurusan pelaksanaan projek, perkhidmatan teknikal dan penyelenggaraan infrastruktur Kerajaan tercapai;
 - (c) Merancang, melaksana, menyelia dan memantau pengagihan sumber manusia; dan
 - (d) Memberi khidmat nasihat teknikal dalam bidang pembinaan.

Aktiviti 3 : Pusat Kecemerlangan Kejuruteraan dan Teknologi JKR (CREaTE)

- Fungsi :
- (a) Merangka dan melaksana pengurusan latihan dan pembangunan kompetensi pegawai dan kakitangan JKR melalui Dasar Latihan dan Pembangunan Kompetensi;
 - (b) Menyedia hala tuju dan memberi ruang serta peluang kepada pegawai dalam membangunkan kerjaya di JKR berkonsepkan pembelajaran berterusan; dan
 - (c) Menjadikan JKR penyumbang kepada ekonomi negara melalui pembudayaan penyelidikan dan inovasi.

Aktiviti 4 : Cawangan Perancangan Aset Bersepadu

- Fungsi :
- (a) Memberi perkhidmatan perundingan/khidmat nasihat kepakaran dalam bidang pengurusan program/projek;
 - (b) Memastikan Pengurus Projek JKR adalah kompeten dan bertauliah berasaskan Piawaian Kompetensi Pengurusan Projek JKR; dan
 - (c) Memastikan amalan terbaik diaplikasikan dalam pelaksanaan projek dan pengurusan fasiliti negara.

Aktiviti 5 : JKR Lembaga Kemajuan Kelantan Selatan (KESEDAR)

- Fungsi : Memastikan pelaksanaan projek pembangunan infrastruktur kemudahan awam menepati kehendak pelanggan, mengikut jadual pelaksanaan, kos yang dipersetujui dan menghasilkan produk yang berkualiti menjurus kepada aduan sifar.

Aktiviti 6 : JKR Lembaga Kemajuan Terengganu Tengah (KETENGAH)

- Fungsi : Memastikan pelaksanaan projek pembangunan infrastruktur kemudahan awam menepati kehendak pelanggan, mengikut jadual pelaksanaan, kos yang dipersetujui dan menghasilkan produk yang berkualiti menjurus kepada aduan sifar.

PROGRAM 2 : PEMBANGUNAN INFRASTRUKTUR JALAN DAN PEMBANGUNAN INDUSTRI PEMBINAAN

PRESTASI OUTCOME PROGRAM

Outcome 1 : Aksesibiliti dan mobiliti jalan yang menyeluruh

Petunjuk Prestasi Utama	2024 (Sebenar)	2025 (Sasaran)	2026 (Sasaran)
Kadar kepadatan jalan (jumlah panjang jalan dalam setiap 1KM persegi)	1.72	1.61	1.74
Peratusan panjang Jalan Persekutuan yang siap dinaik taraf (%)	52.93	85.00	85.00
Peratusan pelaksanaan projek Jalan Persekutuan mengikut jadual ditetapkan (%)	97.39	90.00	90.00

Outcome 2 : Industri pembinaan yang mampan

Petunjuk Prestasi Utama	2024 (Sebenar)	2025 (Sasaran)	2026 (Sasaran)
Pencapaian Penilaian Keupayaan dan Kemampuan Kontraktor (SCORE) Malaysia (bilangan)	-	120	140
Pencapaian penilaian bagi projek Kerajaan dan swasta menggunakan sistem penarafan (<i>rating tools</i>) melalui MyCREST dan <i>Sustainable</i> INFRASTAR yang memperolehi 4 skor bintang dan ke atas (%)	-	-	40.00

Aktiviti 1 : Dasar dan Pembangunan

Fungsi : (a) Memastikan perancangan dan pembangunan infrastruktur jalan yang efektif; dan
(b) Memantau Program Penswastan Penyelenggaraan supaya memenuhi spesifikasi yang telah dipersetujui.

Aktiviti 2 : Cawangan Jalan

Fungsi : Merancang, melaksana, menyelia dan memantau perancangan serta pembinaan jalan dan jambatan supaya mematuhi spesifikasi piawaian, bermutu tinggi dan dengan kos yang ekonomik demi keselamatan dan keselesaan pengguna jalan raya.

Aktiviti 3 : Cawangan Kejuruteraan Geoteknik

Fungsi : (a) Memastikan reka bentuk jalan mematuhi spesifikasi piawaian, bermutu tinggi dan kos yang ekonomik; dan
(b) Memastikan khidmat kepakaran teknikal dalam kejuruteraan geoteknik dimanfaatkan kepada pemeliharaan dan pemuliharaan alam sekitar.

PROGRAM 3 : PEMBINAAN INFRASTRUKTUR BANGUNAN

PRESTASI OUTCOME PROGRAM

Outcome : *Pengurusan projek infrastruktur bangunan yang berkesan*

Petunjuk Prestasi Utama	2024 (Sebenar)	2025 (Sasaran)	2026 (Sasaran)
Peratusan penyerahan projek mengikut tempoh masa yang dipersetujui (%)	100.00	95.00	95.00
Peratusan kepuasan pelanggan terhadap pelaksanaan projek yang melebihi purata skor 5 (%)	99.00	95.00	95.00
Peratusan pengeluaran Surat Setuju Terima (SST) bagi projek JKR (%)	-	95.00	95.00

Aktiviti 1 : *Cawangan Arkitek*

Fungsi : (a) Memastikan pelaksanaan projek pembangunan yang efisien dari segi kos, jangka masa dan spesifikasi; dan
(b) Memastikan keseragaman perkhidmatan kepakaran seni bina dalam pelaksanaan projek.

Aktiviti 2 : *Cawangan Kejuruteraan Awam dan Struktur*

Fungsi : Memberi perkhidmatan kejuruteraan pakar iaitu reka bentuk, forensik, perunding teknikal dan penambahbaikan berterusan melalui kajian semula dan inovasi dalam bidang kejuruteraan awam, struktur dan jambatan.

Aktiviti 3 : *Cawangan Kejuruteraan Elektrik*

Fungsi : (a) Memastikan pelaksanaan projek pembangunan infrastruktur untuk agensi Kerajaan dalam bidang kejuruteraan elektrik supaya menepati kualiti, masa dan kos yang ditetapkan;
(b) Memastikan pengurusan fasiliti aset kejuruteraan elektrik di premis Kerajaan menepati amalan terbaik; dan
(c) Memberi perkhidmatan perundingan pakar dalam bidang kejuruteraan elektrik.

Aktiviti 4 : *Cawangan Kejuruteraan Mekanikal*

Fungsi : (a) Memastikan perkhidmatan kejuruteraan mekanikal dilaksanakan menepati piawai, jadual dan kos yang ditetapkan;
(b) Memberikan perkhidmatan perundingan dan kepakaran kejuruteraan mekanikal yang profesional; dan
(c) Menyediakan perkhidmatan pengurusan aset alih kepada agensi Kerajaan.

Aktiviti 5 : Cawangan Kerja Kesihatan

Fungsi : Memastikan semua projek pembangunan kesihatan dan perubatan dilaksana dan diserahkan mengikut keperluan yang ditetapkan.

Aktiviti 6 : Cawangan Kerja Keselamatan

Fungsi : Memastikan pembinaan dan pengurusan pelaksanaan projek keselamatan dilaksanakan dan memberi khidmat nasihat teknikal.

Aktiviti 7 : Cawangan Kerja Bangunan Am 1

Fungsi : (a) Melaksana dan menyerahkan projek pembangunan Kementerian/Jabatan dijalankan mengikut jadual pelaksanaan dan spesifikasi yang ditetapkan; dan
(b) Memberi khidmat kepakaran teknikal.

Aktiviti 8 : Cawangan Kerja Bangunan Am 2

Fungsi : (a) Merancang, menyelaraskan, melaksana dan memantau projek pembangunan;
(b) Memberi khidmat nasihat kepakaran teknikal; dan
(c) Mengurus dan mentadbir kontrak dari peringkat *inception* hingga penyerahan projek.

Aktiviti 9 : Cawangan Kerja Pendidikan

Fungsi : (a) Memastikan semua projek pembangunan dan kerja penyelenggaraan infrastruktur dan kemudahan awam Kementerian Pendidikan dilaksana mengikut spesifikasi, jadual dan kos yang ditetapkan; dan
(b) Memberi khidmat perundingan teknikal kepada Kementerian Pendidikan mengikut etika dan amalan profesional.

Aktiviti 10 : Cawangan Kejuruteraan Infrastruktur Pengangkutan

Fungsi : (a) Menyedia kemudahan infrastruktur pangkalan udara, maritim dan darat dengan mematuhi kod amalan teknikal, masa, kos dan kualiti; dan
(b) Mengendali kerja ukur tanah dan hidrografi untuk penyediaan pelan ukur bagi semua projek yang dijalankan oleh JKR.

Aktiviti 11 : Cawangan Kontrak dan Ukur Bahan

Fungsi : Memberi perkhidmatan kepakaran ukur bahan yang efektif dalam melicinkan pengurusan tender dan pentadbiran kontrak.

Aktiviti 12 : Cawangan Alam Sekitar dan Kecekapan Tenaga

- Fungsi :
- (a) Melaksana projek di bawah kawalan JKR dengan menekankan pemeliharaan kualiti alam sekitar;
 - (b) Mengoptimumkan penggunaan tenaga secara menyeluruh dalam reka bentuk pasif dan aktif serta berusaha untuk mengurangkan *carbon footprint*; dan
 - (c) Menjimatkan perbelanjaan operasi dan penyelenggaraan serta melaksanakan program kesedaran dalam sesebuah bangunan.

PROGRAM 4 : PENYELENGGARAAN ASET TAK ALIH

PRESTASI OUTCOME PROGRAM

Outcome 1 : Pengurusan dan penyelenggaraan Jalan Persekutuan yang berkesan

Petunjuk Prestasi Utama	2024 (Sebenar)	2025 (Sasaran)	2026 (Sasaran)
Peratusan tahap kepuasan pengguna Jalan Persekutuan (%)	75.57	75.00	75.00
Peratusan tahap prestasi aset Jalan Persekutuan dalam keadaan selamat dan selesa (Tahap 3 hingga Tahap 5) (%)	91.64	90.00	90.00

Outcome 2 : Pengurusan dan Penyelenggaraan Bangunan Kerajaan yang berkesan

Petunjuk Prestasi Utama	2024 (Sebenar)	2025 (Sasaran)	2026 (Sasaran)
Peratusan tahap kepuasan pelanggan Bangunan Gunasama Kerajaan Persekutuan mencapai tahap baik (%)	96.65	95.00	95.00
Peratusan tahap kepuasan pelanggan Bangunan Kerajaan (Bukan Gunasama) mencapai tahap baik (%)	92.06	80.00	80.00

Aktiviti 1 : Cawangan Senggara Fasiliti Jalan

- Fungsi :
- Memastikan pelaksanaan projek pengurusan dan penyelenggaraan rangkaian jalan raya yang selamat dan selesa mengikut piawaian yang telah ditetapkan dengan kos yang ekonomik.

Aktiviti 2 : Cawangan Senggara Fasiliti Bangunan

- Fungsi :
- (a) Memastikan semua aset bangunan milik Kerajaan yang diselia oleh JKR sentiasa berfungsi dengan sempurna, selamat dan selesa;
 - (b) Mengekalkan kefungsi aset bangunan bagi memenuhi ciri-ciri fasiliti dan teknikal yang direka bentuk serta ekonomik untuk digunakan; dan
 - (c) Memastikan perkhidmatan pengurusan fasiliti bangunan dan yang berkaitan dengannya sentiasa efektif.

Aktiviti 3 : Cawangan Kejuruteraan Cerun

- Fungsi :
- (a) Merangka polisi dan kaedah pencegahan yang terbaik dalam kejuruteraan cerun;
 - (b) Mewujudkan sistem pengurusan dan keselamatan cerun dan meningkatkan tahap/standard keselamatan untuk cerun;
 - (c) Menetapkan kriteria asas tahap *unacceptable risk* dan *broadly acceptable risk*;
 - (d) Meningkatkan kesedaran di semua peringkat tentang bahaya tanah runtuh; dan
 - (e) Menjadi pusat pakar rujukan bagi kejuruteraan cerun di kawasan tropika di peringkat antarabangsa.

Aktiviti 4 : JKR Wilayah Persekutuan Putrajaya

- Fungsi : Memastikan projek pembangunan Kerajaan, penyelenggaraan dan khidmat nasihat kepakaran teknikal di Wilayah Persekutuan Putrajaya dilaksanakan secara berkesan.

Aktiviti 5 : JKR Wilayah Persekutuan Labuan

- Fungsi : Memastikan projek pembangunan Kerajaan, penyelenggaraan dan khidmat nasihat kepakaran teknikal di Wilayah Persekutuan Labuan dilaksanakan secara berkesan.

Aktiviti 6 : JKR Wilayah Persekutuan Kuala Lumpur

- Fungsi : Memastikan projek pembangunan Kerajaan, penyelenggaraan dan khidmat nasihat kepakaran teknikal di Wilayah Persekutuan Kuala Lumpur dilaksanakan secara berkesan.

ANGGARAN PERBELANJAAN MENGURUS BAGI TAHUN 2026 MENGIKUT OBJEK AM

<i>Kod (Objek Am)</i>	<i>Jenis Perbelanjaan</i>	<i>Anggaran Tahun 2025</i>	<i>Anggaran Tahun 2026</i>
		<i>RM</i>	<i>RM</i>
10000	Emolumen	700,401,600	756,984,000
20000	Perkhidmatan dan Bekalan	254,570,100	268,197,400
30000	Aset	60,710,300	25,960,900
40000	Pemberian dan Kenaan Bayaran Tetap	3,990,000	31,933,500
50000	Perbelanjaan-perbelanjaan Lain	2,665,500	1,616,300
JUMLAH ANGGARAN PERBELANJAAN MENGURUS		1,022,337,500	1,084,692,100

ANGGARAN PERBELANJAAN PEMBANGUNAN BAGI TAHUN 2026 MENGIKUT OBJEK AM

<i>Kod (Objek Am)</i>	<i>Jenis Perbelanjaan</i>	<i>Anggaran Tahun 2025</i>	<i>Anggaran Tahun 2026</i>
		<i>RM</i>	<i>RM</i>
20000	Perkhidmatan dan Bekalan	59,730,000	1,838,395,000
30000	Aset	9,267,413,300	7,768,637,300
JUMLAH ANGGARAN PERBELANJAAN PEMBANGUNAN		9,327,143,300	9,607,032,300

RINGKASAN

Anggaran Perbelanjaan Mengurus	1,022,337,500	1,084,692,100
Anggaran Perbelanjaan Pembangunan (Cara Langsung)	9,327,143,300	9,607,032,300
JUMLAH ANGGARAN PERBELANJAAN KEMENTERIAN KERJA RAYA	10,349,480,800	10,691,724,400

B.27

Maksud Bekalan 27 – KEMENTERIAN KERJA RAYA

Pegawai Pengawal : KETUA SETIAUSAHA, KEMENTERIAN KERJA RAYA

Butiran	Program/Aktiviti	Kod (Objek Am)	Anggaran	Anggaran	Bil. Jawatan	
			2025	2026	2025	2026
			RM	RM		
010000	PENGURUSAN		547,508,600	473,067,000		
		10000	320,506,300	328,506,300	<u>5,267</u>	<u>5,267</u>
		20000	162,335,900	127,187,900		
		30000	60,645,200	15,607,300		
		40000	3,890,000	1,683,500		
		50000	131,200	82,000		
010100	Pengurusan dan Pentadbiran		166,418,000	85,434,800		
		10000	35,821,100	36,052,400	512	512
		20000	86,164,000	47,652,900		
		30000	43,192,900	1,488,500		
		40000	1,190,000	240,000		
		50000	50,000	1,000		
010200	Dasar dan Pengurusan Korporat		300,571,200	312,184,200		
		10000	225,408,400	234,371,400	4,007	4,007
		20000	60,250,500	63,634,000		
		30000	14,832,300	14,098,800		
		50000	80,000	80,000		
010300	Pusat Kecemerlangan Kejuruteraan dan Teknologi JKR (CREaTE)		31,971,600	27,808,600		
		10000	14,125,400	13,970,100	153	153
		20000	12,525,000	12,374,000		
		30000	2,620,000	20,000		
		40000	2,700,000	1,443,500		
		50000	1,200	1,000		
010400	Cawangan Perancangan Aset Bersepadu		38,563,100	37,120,400		
		10000	36,163,100	34,738,000	427	427
		20000	2,400,000	2,382,400		
010500	JKR Lembaga Kemajuan Kelantan Selatan (KESEDAR)		8,228,200	8,454,000		
		10000	7,351,000	7,600,300	139	139
		20000	877,200	853,700		
010600	JKR Lembaga Kemajuan Terengganu Tengah (KETENGAH)		1,756,500	2,065,000		
		10000	1,637,300	1,774,100	29	29
		20000	119,200	290,900		

Pegawai Pengawal : KETUA SETIAUSAHA, KEMENTERIAN KERJA RAYA

Butiran	Program/Aktiviti	Kod (Objek Am)	Anggaran	Anggaran	Bil. Jawatan	
			2025	2026	2025	2026
			RM	RM		
020000	PEMBANGUNAN INFRASTRUKTUR JALAN DAN PEMBANGUNAN INDUSTRI PEMBINAAN		73,875,700	65,154,800		
		10000	53,160,100	54,744,800	<u>710</u>	<u>710</u>
		20000	18,185,600	8,610,000		
		30000	30,000	50,000		
		40000	0	250,000		
		50000	2,500,000	1,500,000		
020100	Dasar dan Pembangunan		37,037,300	28,318,800		
		10000	18,654,800	20,112,700	256	256
		20000	15,852,500	6,406,100		
		30000	30,000	50,000		
		40000	0	250,000		
		50000	2,500,000	1,500,000		
020200	Cawangan Jalan		27,330,900	27,135,300		
		10000	25,771,300	25,651,900	337	337
		20000	1,559,600	1,483,400		
020300	Cawangan Kejuruteraan Geoteknik		9,507,500	9,700,700		
		10000	8,734,000	8,980,200	117	117
		20000	773,500	720,500		
030000	PEMBINAAN INFRASTRUKTUR BANGUNAN		246,981,600	255,187,400		
		10000	219,301,500	223,573,800	<u>3,340</u>	<u>3,340</u>
		20000	27,671,100	31,604,600		
		50000	9,000	9,000		
030100	Cawangan Arkitek		20,299,000	21,105,100		
		10000	18,758,700	19,514,800	272	272
		20000	1,540,300	1,590,300		
030200	Cawangan Kejuruteraan Awam dan Struktur		31,000,000	30,967,300		
		10000	29,957,600	29,693,100	457	457
		20000	1,042,400	1,274,200		
030300	Cawangan Kejuruteraan Elektrik		64,923,800	68,115,700		
		10000	59,414,800	61,692,300	1,051	1,051
		20000	5,500,000	6,414,400		
		50000	9,000	9,000		

B.27

Maksud Bekalan 27 – KEMENTERIAN KERJA RAYA

Pegawai Pengawal : KETUA SETIAUSAHA, KEMENTERIAN KERJA RAYA

Butiran	Program/Aktiviti	Kod (Objek Am)	Anggaran	Anggaran	Bil. Jawatan	
			2025	2026	2025	2026
			RM	RM		
030400	Cawangan Kejuruteraan Mekanikal		39,188,100	41,518,100		
		10000	26,081,100	25,896,100	398	398
		20000	13,107,000	15,622,000		
030500	Cawangan Kerja Kesihatan		9,224,600	9,725,400		
		10000	8,685,000	9,155,700	118	118
		20000	539,600	569,700		
030600	Cawangan Kerja Keselamatan		9,384,500	9,531,400		
		10000	8,691,300	8,847,200	116	116
		20000	693,200	684,200		
030700	Cawangan Kerja Bangunan Am 1		9,531,900	9,681,100		
		10000	8,989,900	9,149,100	114	114
		20000	542,000	532,000		
030800	Cawangan Kerja Bangunan Am 2		9,069,800	9,593,500		
		10000	8,611,500	9,066,200	113	113
		20000	458,300	527,300		
030900	Cawangan Kerja Pendidikan		14,181,600	13,728,700		
		10000	12,902,200	12,414,300	169	169
		20000	1,279,400	1,314,400		
031000	Cawangan Kejuruteraan Infrastruktur Pengangkutan		14,080,200	14,489,200		
		10000	12,533,000	12,912,400	205	205
		20000	1,547,200	1,576,800		
031100	Cawangan Kontrak dan Ukur Bahan		18,974,000	19,243,400		
		10000	18,065,800	18,307,900	240	240
		20000	908,200	935,500		
031200	Cawangan Alam Sekitar dan Kecekapan Tenaga		7,124,100	7,488,500		
		10000	6,610,600	6,924,700	87	87
		20000	513,500	563,800		

Pegawai Pengawal : KETUA SETIAUSAHA, KEMENTERIAN KERJA RAYA

Butiran	Program/Aktiviti	Kod (Objek Am)	Anggaran	Anggaran	Bil. Jawatan	
			2025	2026	2025	2026
			RM	RM		
040000	PENYELENGGARAAN ASET TAK ALIH		146,571,600	146,480,800		
		10000	107,433,700	107,039,500	<u>1,901</u>	<u>1,901</u>
		20000	39,077,500	39,379,900		
		30000	35,100	36,100		
		50000	25,300	25,300		
040100	Cawangan Senggara Fasiliti Jalan		11,769,100	12,464,700		
		10000	9,453,700	9,791,400	138	138
		20000	2,255,000	2,611,900		
		30000	35,100	36,100		
		50000	25,300	25,300		
040200	Cawangan Senggara Fasiliti Bangunan		70,413,700	68,673,400		
		10000	47,048,700	45,713,100	833	833
		20000	23,365,000	22,960,300		
040300	Cawangan Kejuruteraan Cerun		7,749,600	7,838,800		
		10000	6,953,100	7,069,300	93	93
		20000	796,500	769,500		
040400	JKR Wilayah Persekutuan Putrajaya		11,814,700	11,781,700		
		10000	9,156,100	9,285,700	106	106
		20000	2,658,600	2,496,000		
040500	JKR Wilayah Persekutuan Labuan		10,286,600	10,709,600		
		10000	8,093,600	8,374,100	155	155
		20000	2,193,000	2,335,500		
040600	JKR Wilayah Persekutuan Kuala Lumpur		34,537,900	35,012,600		
		10000	26,728,500	26,805,900	576	576
		20000	7,809,400	8,206,700		
050000	PROGRAM KHUSUS		7,400,000	86,955,000		
		20000	7,300,000	56,955,000		
		40000	100,000	30,000,000		
050100	Bertugas ke Luar Negara		3,000,000	3,000,000		
		20000	3,000,000	3,000,000		
050200	Banci Lalu Lintas Kebangsaan		2,500,000	2,500,000		
		20000	2,500,000	2,500,000		

B.27

Maksud Bekalan 27 – KEMENTERIAN KERJA RAYA

Pegawai Pengawal : KETUA SETIAUSAHA, KEMENTERIAN KERJA RAYA

Butiran	Program/Aktiviti	Kod (Objek Am)	Anggaran	Anggaran	Bil. Jawatan	
			2025	2026	2025	2026
			RM	RM		
050300	Pertandingan Kemahiran		1,000,000	1,655,000		
		20000	1,000,000	1,655,000		
050400	Bayaran Latihan Industri		800,000	800,000		
		20000	800,000	800,000		
050500	Pembayaran Bil Lampu Jalan dan Lampu Isyarat Jalan Persekutuan Seluruh Malaysia		0	49,000,000		
		20000	0	49,000,000		
050600	Peruntukan Khas Jurutera Daerah Seluruh Malaysia		0	30,000,000		
		40000	0	30,000,000		
050700	Bayaran Balik Pinjaman LLM		100,000	0		
		40000	100,000	0		
060000	DASAR BARU		0	43,119,600		
		10000	0	43,119,600		
060100	Pelarasan Sistem Saraan Perkhidmatan Awam (SSPA)		0	43,119,600		
		10000	0	43,119,600		
070000	"ONE-OFF"		0	14,727,500		
		20000	0	4,460,000		
		30000	0	10,267,500		
070100	Harta Modal		0	1,355,000		
		30000	0	1,355,000		
070200	Kenderaan dan Jentera		0	2,600,000		
		30000	0	2,600,000		
070300	Menaik Taraf, Pembaikan dan Penyelenggaraan Bangunan		0	10,772,500		
		20000	0	4,460,000		
		30000	0	6,312,500		
JUMLAH ANGGARAN PERBELANJAAN MENGRUS			1,022,337,500	1,084,692,100	11,218	11,218

Pegawai Pengawal : KETUA SETIAUSAHA, KEMENTERIAN KERJA RAYA

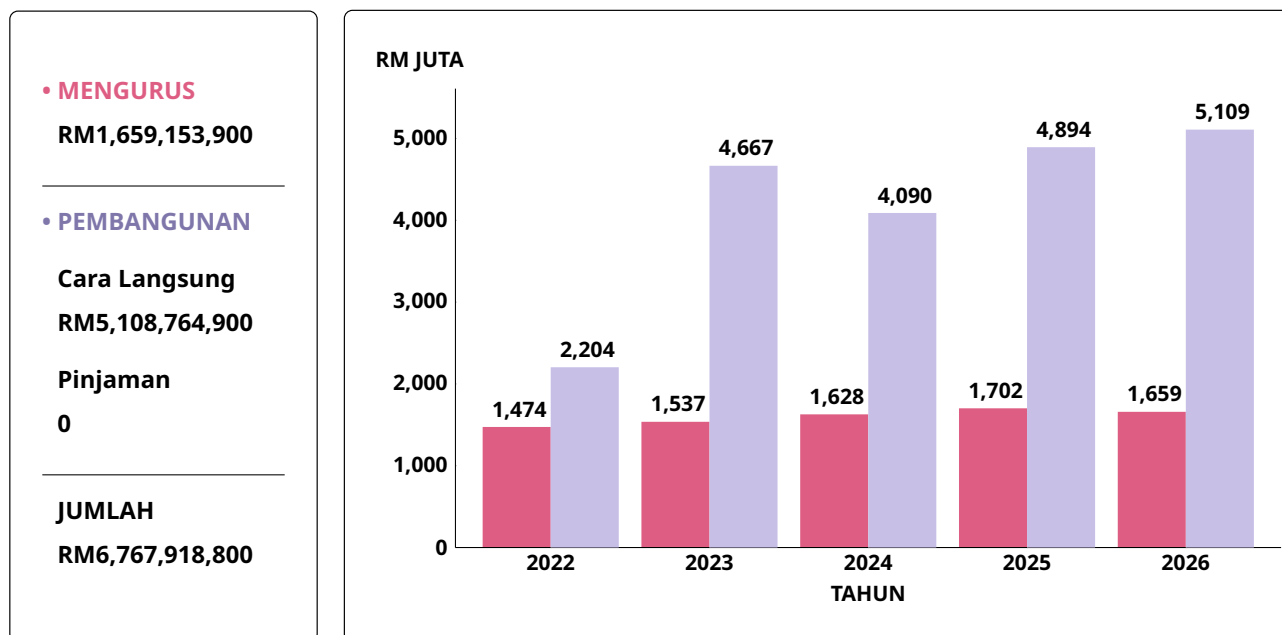
Butiran (Projek)	Tajuk	Jumlah Anggaran Harga Projek	Perbelanjaan Sebenar 2024	Anggaran Dipinda 2025	Anggaran 2026	
					Cara Langsung	Pinjaman
(1)	(2)	(3) RM	(4) RM	(5) RM	(6) RM	(7) RM
Jalan Raya dan Jambatan Semenanjung						
02800	Memperbaiki, Mengganti dan Menaikkan Taraf Jalan dan Jambatan	1,817,314,030	239,307,626	163,005,000	148,050,000	0
21000	Membina Persimpangan Bertingkat	290,000,000	0	1,499,000	8,800,000	0
31000	Pembinaan Jalan dan Jambatan	2,223,448,085	99,556,710	98,700,000	91,430,000	0
41000	Kajian Kemungkinan Jalan	22,250,000	0	1,200,000	8,800,000	0
51000	Pelbagai Pembinaan	589,388,100	277,411	80,100,000	117,540,000	0
60000	Naik Taraf Jalan Raya dan Laluan	1,497,743,501	65,869,773	142,431,023	135,160,000	0
61000	Naik Taraf Jalan-jalan	23,029,697,404	1,570,366,094	1,712,131,641	2,853,050,000	0
71000	Memperelok dan Membaikpulih Jalan	145,000,000	8,143,893	10,859,697	12,000,000	0
80000	Membina Jalan-jalan Baru	300,000,000	4,624,429	2,287,770	2,000,000	0
81000	Membina Jalan-jalan Baru (Projek Baru)	9,655,077,792	631,941,338	730,266,275	723,610,000	0
90000	Lain-lain Pembinaan	2,230,848,900	50,346,559	131,930,000	278,059,300	0
	Jumlah	41,800,767,812	2,670,433,833	3,074,410,406	4,378,499,300	0
Jalan Raya dan Jambatan Sabah						
05100	Jalan-jalan Besar di Sabah	380,000,000	540,770	4,504,500	1,000,000	0
08230	Pembinaan Jambatan	104,037,000	11,386,780	10,711,000	3,800,000	0
08250	Kajian Perlindungan/Pembaikan Cerun-cerun	170,400,000	117,704	4,290,000	57,500,000	0
08260	Naik Taraf dan Memulihkan Jalan	554,241,100	47,451,730	28,600,000	60,000,000	0
08280	Pembinaan Jalan-jalan	7,311,563,400	207,617,983	419,793,200	606,500,000	0
	Jumlah	8,520,241,500	267,114,967	467,898,700	728,800,000	0
Jalan Raya dan Jambatan Sarawak						
09280	Membina Jalan-jalan	3,552,427,161	544,369,442	553,500,000	854,100,000	0
	Jumlah	3,552,427,161	544,369,442	553,500,000	854,100,000	0
00107	Pembangunan Iskandar Malaysia	109,551,000	0	16,000,000	4,200,000	0
10000	PPP/PFI	18,190,545,000	0	0	2,009,434,300	0

Butiran (Projek)	Tajuk	Jumlah Anggaran Harga Projek	Perbelanjaan Sebenar 2024	Anggaran Dipinda 2025	Anggaran 2026	
					Cara Langsung	Pinjaman
(1)	(2)	(3) RM	(4) RM	(5) RM	(6) RM	(7) RM
12201	Pejabat Baru Kerajaan Persekutuan (di Luar Kuala Lumpur)	53,747,000	1,383,833	6,500,000	3,310,000	0
12401	Meminda dan Membaharui Bangunan Kerajaan Persekutuan : Semenanjung	124,214,000	2,178,300	4,500,000	12,800,000	0
18610	Komputer Kementerian Kerja Raya	111,626,536	561,082	4,250,000	35,778,700	0
18640	Projek ICT Jabatan Kerja Raya	15,755,000	849,191	6,500,000	7,300,000	0
19000	Penyelidikan dan Pembangunan Kejuruteraan	509,550,920	283,138	58,570,000	82,510,000	0
20000	Membina Persimpangan Bertingkat dan Jejambat	237,640,000	0	500,000	300,000	0
82000	Lebuhraya Pan Borneo	16,337,000,000	1,499,082,198	1,992,525,568	1,370,000,000	0
89000	Pengambilan Balik Tanah untuk Projek-projek Jalan/Jambatan	550,500,000	9,787,472	37,000,000	120,000,000	0
JUMLAH ANGGARAN PERBELANJAAN PEMBANGUNAN		90,113,565,929	4,996,043,456	6,222,154,674	9,607,032,300	0

Kementerian Pengangkutan

Maksud Bekalan/Pembangunan 28

CARTA PERBELANJAAN SEBENAR (2022 – 2024) DAN PERUNTUKAN (2025 – 2026) BAGI MENGURUS DAN PEMBANGUNAN



VISI

Peneraju transformasi sistem pengangkutan bersepadu, efisien dan selamat.

MISI

Memperkasakan sistem pengangkutan berteraskan teknologi sebagai pemangkin pembangunan negara.

PELANGGAN

- (i) Orang Awam
- (ii) Persatuan Pengangkutan dan Logistik
- (iii) Pertubuhan Antarabangsa
- (iv) Sektor Swasta/Pemain Industri/Pertubuhan Bukan Kerajaan
- (v) Kementerian/Jabatan/Agensi

KERANGKA KEBERHASILAN KEMENTERIAN

PRESTASI OUTCOME KEMENTERIAN

Outcome : *Perkhidmatan pengangkutan yang selamat dan terjamin (secure)*

Petunjuk Prestasi Utama	2024 (Sebenar)	2025 (Sasaran)	2026 (Sasaran)
Indeks kemalangan kapal bagi setiap 100,000 kapal (nisbah)	2.00	2.00	2.00
Indeks kemalangan udara bagi setiap 100,000 pelepasan pesawat (nisbah)	1.50	1.50	1.50
Kadar insiden trafik udara bagi setiap 500,000 pelepasan pesawat (nisbah)	82.80	82.80	82.80
Indeks kematian akibat kemalangan di jalan raya berdasarkan setiap 10,000 kenderaan berdaftar (nisbah)	1.70	1.90	1.90

PROGRAM 1 : PENGURUSAN

PRESTASI OUTCOME PROGRAM

Outcome : *Penyampaian perkhidmatan yang berkesan*

Petunjuk Prestasi Utama	2024 (Sebenar)	2025 (Sasaran)	2026 (Sasaran)
Peratusan pencapaian Piagam Pelanggan (%)	95.00	95.00	95.00
Indeks Kepuasan Pelanggan (%)	80.00	80.00	80.00

Aktiviti 1 : *Pengurusan Am*

Fungsi : Memastikan sumber kewangan bagi Kementerian diagih/diguna secara optimum dan semua urusan kewangan, belanjawan, kontrak, pentadbiran dan aset dilaksana dengan cekap dan berkesan.

Aktiviti 2 : *Maritim*

Fungsi : Mewujudkan dasar maritim yang terkini, cekap dan produktif ke arah pembangunan sektor maritim yang kompetitif dan memastikan perundangan antarabangsa dipatuhi sepenuhnya.

Aktiviti 3 : *Udara*

Fungsi : Merancang serta mewujudkan sistem dan infrastruktur pengangkutan udara yang selamat, cekap dan lestari selaras dengan piawaian antarabangsa.

Aktiviti 4 : Darat

- Fungsi :
- (a) Merangka dasar/perundangan yang mantap ke arah meningkatkan tahap keselamatan teknikal kenderaan selaras dengan piawaian antarabangsa;
 - (b) Menggubal dasar dan perundangan untuk menyokong teknologi hijau dalam sistem pengangkutan darat; dan
 - (c) Melaksana fungsi operasi perkhidmatan bagi mod jalan dan mod rel yang disenaraikan di bawah Akta Pengangkutan Awam Darat 2010.

Aktiviti 5 : Perancangan Strategik dan Antarabangsa

- Fungsi :
- (a) Menetapkan hala tuju Kementerian dengan mewujudkan dasar dan perancangan pembangunan sektor pengangkutan yang bersepadu dan praktikal;
 - (b) Menyelaras dan memantau inisiatif pembangunan, fasilitasi dan regulatori industri pengangkutan;
 - (c) Menyelaras urusan Parlimen dan Jemaah Menteri di peringkat Kementerian;
 - (d) Menyelaras maklum balas Jemaah Menteri dan mengurus setia mesyuarat pra kabinet dan pasca kabinet; dan
 - (e) Menyelaras dan memantau program kerjasama dalam bidang pengangkutan di peringkat antarabangsa.

Aktiviti 6 : Pengurusan Sumber Manusia

- Fungsi : Mewujudkan sistem pentadbiran sumber manusia yang cekap dan berkesan bagi memenuhi kehendak semua lapisan pengurusan di Kementerian serta Jabatan/Agensi di bawahnya.

Aktiviti 7 : Pengurusan Maklumat

- Fungsi :
- (a) Menyediakan infrastruktur dan kemudahan ICT yang selamat dan efisien; dan
 - (b) Meningkatkan kecekapan sistem penyampaian Kementerian melalui penggunaan ICT.

Aktiviti 8 : Akaun

- Fungsi :
- (a) Memastikan pelaksanaan pengurusan perakaunan Kementerian cekap, berkesan dan bertanggungjawab;
 - (b) Menyelia penerimaan hasil atau amanah Persekutuan dan memastikan hasil atau amanah dipungut tepat pada waktunya;
 - (c) Memastikan perbelanjaan yang dibenarkan dipertanggungjawabkan dalam akaun dengan sewajarnya;
 - (d) Menyediakan laporan penyata kewangan tahunan Kementerian; dan
 - (e) Melapor perkara di luar aturan berhubung dengan akaun awam kepada Pegawai Pengawal.

Aktiviti 9 : Pembangunan

- Fungsi :
- (a) Memastikan semua projek Rancangan Malaysia yang dirangka dapat dilaksana dalam tempoh yang ditetapkan;
 - (b) Memastikan projek lewat jadual dipulihkan;
 - (c) Memastikan maklumat projek di dalam MyProjek sentiasa dikemas kini;
 - (d) Menyediakan laporan penilaian *outcome* projek; dan
 - (e) Memastikan projek pembangunan dilaksana mengikut peruntukan dan tempoh masa yang ditetapkan.

PROGRAM 2 : PERKHIDMATAN PENGANGKUTAN

PRESTASI OUTCOME PROGRAM

Outcome 1 : Perkhidmatan pengangkutan yang berkesan

Petunjuk Prestasi Utama	2024 (Sebenar)	2025 (Sasaran)	2026 (Sasaran)
Peratusan On Time Performance (OTP) pelepasan dan ketibaan untuk udara (%)	77.00	87.00	89.00
Peratusan tahap kecekapan pengurusan trafik udara (%)	99.50	99.50	99.50
Kendalian kontena di pelabuhan utama (bilangan juta)	26.50	26.50	26.50
Pergerakan kontena di pelabuhan utama (pergerakan kontena/jam)	27	25	25

Outcome 2 : Kepatuhan terhadap undang-undang dan peraturan pengangkutan

Petunjuk Prestasi Utama	2024 (Sebenar)	2025 (Sasaran)	2026 (Sasaran)
Peratusan kadar pematuhan had laju di kawasan <i>hot spot</i> (%)	99.00	100.00	100.00
Peratusan pemakaian peraturan The United Nations Economic Commission for Europe (UNECE) WP29 (%)	100.00	100.00	100.00
Peratusan pemakaian kod The International Ship and Port Facility Security (ISPS) untuk kapal dan pelabuhan (%)	100.00	100.00	100.00
Peratusan pemakaian International Civil Aviation Organization (ICAO) Annex untuk penerbangan (%)	100.00	100.00	100.00

Aktiviti 1 : Agensi Pengangkutan Awam Darat (APAD)

- Fungsi :
- Melaksana operasi perkhidmatan dan bertindak sebagai *economic regulator* bagi mod jalan dan mod rel yang disenaraikan di bawah Akta Pengangkutan Awam Darat 2010 kecuali penguatkuasaan mod jalan.

Aktiviti 2 : Pengangkutan Laut

Fungsi : Memperkukuh tadbir urus sistem pengangkutan laut, keselamatan maritim, sekuriti dan perlindungan persekitaran marin berdasarkan pematuhan standard keselamatan di peringkat nasional dan antarabangsa.

Aktiviti 3 : Pengangkutan Jalan

Fungsi :

- (a) Mewujud dan mengawal selia pendaftaran dan pelesenan kenderaan bermotor dengan sistematik, berintegriti dan inovatif;
- (b) Mentadbir sistem latihan, pengujian dan pelesenan pemandu yang berkesan bagi melahirkan pemandu kenderaan bermotor yang kompeten, mematuhi peraturan dan berhemah;
- (c) Menguatkuasa undang-undang pengangkutan jalan dengan komited dan berintegriti untuk melahirkan masyarakat yang mempunyai budaya kepatuhan kepada peraturan jalan raya;
- (d) Mengawal selia piawaian keselamatan kenderaan bermotor dengan cekap dan berintegriti bagi memenuhi keperluan pengguna, alam sekitar serta industri automotif negara; dan
- (e) Menilai dan melaksana program advokasi dan pendidikan keselamatan jalan raya untuk meningkatkan kesedaran masyarakat dalam usaha mengurangkan kadar kemalangan, kecederaan dan kematian akibat kemalangan jalan raya.

Aktiviti 4 : Lembaga Pelesenan Kenderaan Perdagangan (LPKP) Sabah

Fungsi : Melaksana dasar dan penguatkuasaan berkaitan pelesenan kenderaan pengangkutan awam dan kenderaan perdagangan di Negeri Sabah selaras dengan Akta Lembaga Pelesenan Kenderaan Perdagangan (LPKP) 1987 (Pindaan 2017).

Aktiviti 5 : Lembaga Pelesenan Kenderaan Perdagangan (LPKP) Sarawak

Fungsi : Melaksana dasar dan penguatkuasaan berkaitan pelesenan kenderaan pengangkutan awam dan kenderaan perdagangan di Negeri Sarawak selaras dengan Akta LPKP 1987 (Pindaan 2017).

Aktiviti 6 : Institut Penyelidikan Keselamatan Jalan Raya Malaysia (MIROS)

Fungsi : Menjalankan penyelidikan menyeluruh ke atas keselamatan jalan raya merangkumi pelbagai faktor risiko, serta memberikan hala tuju umum bagi aktiviti penyelidikan yang menyokong dasar dan intervensi keselamatan yang berkesan.

ANGGARAN PERBELANJAAN MENGRUS BAGI TAHUN 2026 MENGIKUT OBJEK AM

<i>Kod (Objek Am)</i>	<i>Jenis Perbelanjaan</i>	<i>Anggaran Tahun 2025</i>	<i>Anggaran Tahun 2026</i>
		<i>RM</i>	<i>RM</i>
10000	Emolumen	614,586,000	665,293,900
20000	Perkhidmatan dan Bekalan	427,468,800	440,672,300
30000	Aset	6,408,100	7,325,700
40000	Pemberian dan Kenaan Bayaran Tetap	653,950,900	545,840,600
50000	Perbelanjaan-perbelanjaan Lain	20,100	21,400
JUMLAH ANGGARAN PERBELANJAAN MENGURUS		1,702,433,900	1,659,153,900

ANGGARAN PERBELANJAAN PEMBANGUNAN BAGI TAHUN 2026 MENGIKUT OBJEK AM

<i>Kod (Objek Am)</i>	<i>Jenis Perbelanjaan</i>	<i>Anggaran Tahun 2025</i>	<i>Anggaran Tahun 2026</i>
		<i>RM</i>	<i>RM</i>
20000	Perkhidmatan dan Bekalan	1,212,601,900	1,093,474,800
30000	Aset	1,715,226,300	3,744,870,000
40000	Pemberian dan Kenaan Bayaran Tetap	1,966,212,000	270,420,100
JUMLAH ANGGARAN PERBELANJAAN PEMBANGUNAN		4,894,040,200	5,108,764,900

RINGKASAN

Anggaran Perbelanjaan Mengurus	1,702,433,900	1,659,153,900
Anggaran Perbelanjaan Pembangunan (Cara Langsung)	4,894,040,200	5,108,764,900
JUMLAH ANGGARAN PERBELANJAAN KEMENTERIAN PENGANGKUTAN	6,596,474,100	6,767,918,800

Pegawai Pengawal : KETUA SETIAUSAHA, KEMENTERIAN PENGANGKUTAN

Butiran	Program/Aktiviti	Kod (Objek Am)	Anggaran	Anggaran	Bil. Jawatan	
			2025	2026	2025	2026
			RM	RM		
010000	PENGURUSAN		115,645,800	106,268,400		
		10000	40,473,400	41,883,400	<u>533</u>	<u>533</u>
		20000	48,825,100	49,695,800		
		30000	2,326,600	1,978,400		
		40000	24,001,600	12,691,700		
		50000	19,100	19,100		
	010100 Pengurusan Am		55,911,400	46,342,100		
		10000	13,180,400	14,001,700	204	204
		20000	26,633,900	30,195,100		
		30000	1,400,000	70,000		
		40000	14,697,100	2,075,300		
	010200 Maritim		6,002,300	6,030,600		
		10000	3,067,200	2,893,700	31	31
		20000	1,316,000	1,817,800		
		40000	1,600,000	1,300,000		
		50000	19,100	19,100		
	010300 Udara		8,768,400	10,325,200		
		10000	3,725,100	4,564,600	24	24
		20000	2,584,200	2,351,500		
		30000	200,000	1,150,000		
		40000	2,259,100	2,259,100		
	010400 Darat		7,207,300	9,369,200		
		10000	1,662,500	1,777,800	35	35
		20000	544,800	591,400		
		40000	5,000,000	7,000,000		
	010500 Perancangan Strategik dan Antarabangsa		10,351,000	6,352,400		
		10000	5,309,200	5,214,700	44	44
		20000	4,691,800	1,137,700		
		40000	350,000	0		
	010600 Pengurusan Sumber Manusia		3,405,300	3,528,000		
		10000	2,763,000	2,865,900	42	42
		20000	546,900	604,800		
		40000	95,400	57,300		

B.28

Maksud Bekalan 28 – KEMENTERIAN PENGANGKUTAN

Pegawai Pengawal : KETUA SETIAUSAHA, KEMENTERIAN PENGANGKUTAN

Butiran	Program/Aktiviti	Kod (Objek Am)	Anggaran	Anggaran	Bil. Jawatan	
			2025	2026	2025	2026
			RM	RM		
010700	Pengurusan Maklumat		4,712,500	5,093,400		
		10000	1,059,800	1,038,500	26	26
		20000	2,947,700	3,323,500		
		30000	705,000	731,400		
010800	Akaun		5,111,800	4,803,200		
		10000	4,544,800	4,548,000	63	63
		20000	545,400	228,200		
		30000	21,600	27,000		
010900	Pembangunan		14,175,800	14,424,300		
		10000	5,161,400	4,978,500	64	64
		20000	9,014,400	9,445,800		
020000	PERKHIDMATAN PENGANGKUTAN		1,027,859,300	905,005,800		
		10000	544,609,200	554,895,100	10,910	10,910
		20000	361,184,700	329,582,700		
		30000	4,081,500	2,096,000		
		40000	117,982,900	18,429,700		
		50000	1,000	2,300		
020100	Agensi Pengangkutan Awam Darat (APAD)		14,559,300	18,602,300		
		10000	6,315,600	6,167,400	361	361
		20000	7,089,600	10,920,200		
		30000	1,151,100	1,511,700		
		40000	3,000	3,000		
020200	Pengangkutan Laut		148,333,800	157,907,800		
		10000	81,505,700	90,775,600	1,646	1,646
		20000	66,717,400	67,017,600		
		40000	109,700	112,300		
		50000	1,000	2,300		
020300	Pengangkutan Jalan		738,876,200	701,985,100		
		10000	450,230,000	451,033,000	8,757	8,757
		20000	284,524,200	248,670,100		
		30000	2,922,000	582,000		
		40000	1,200,000	1,700,000		

Pegawai Pengawal : KETUA SETIAUSAHA, KEMENTERIAN PENGANGKUTAN

Butiran	Program/Aktiviti	Kod (Objek Am)	Anggaran	Anggaran	Bil. Jawatan	
			2025	2026	2025	2026
			RM	RM		
020400	Lembaga Pelesenan Kenderaan Perdagangan (LPKP) Sabah		5,408,200	5,656,800		
		10000	3,413,300	3,657,700	74	74
		20000	1,983,500	1,993,800		
		30000	8,400	2,300		
		40000	3,000	3,000		
020500	Lembaga Pelesenan Kenderaan Perdagangan (LPKP) Sarawak		4,026,300	4,245,400		
		10000	3,144,600	3,261,400	72	72
		20000	870,000	981,000		
		40000	11,700	3,000		
020600	Institut Penyelidikan Keselamatan Jalan Raya Malaysia (MIROS)		16,655,500	16,608,400		
		40000	16,655,500	16,608,400		
020700	Pihak Berkuasa Penerbangan Awam Malaysia (CAAM)		100,000,000	0		
		40000	100,000,000	0		
030000	PROGRAM KHUSUS		558,928,800	563,085,700		
		10000	29,503,400	35,301,700		
		20000	17,459,000	18,319,800		
		40000	511,966,400	509,464,200		
030100	Bertugas ke Luar Negara		3,500,000	3,500,000		
		20000	3,500,000	3,500,000		
030200	Emolumen Kakitangan Kontrak		30,527,800	38,323,900		
		10000	29,503,400	35,301,700		
		20000	1,000,000	1,000,000		
		40000	24,400	2,022,200		
030300	Institut Hal Ehwal Maritim (MIMA)		3,000,000	3,000,000		
		40000	3,000,000	3,000,000		
030400	Penyelenggaraan Bangunan dan Kuarters		8,409,000	8,819,800		
		20000	8,409,000	8,819,800		
030500	Penyelenggaraan Kenderaan Penguatkuasa JPJ		4,550,000	5,000,000		
		20000	4,550,000	5,000,000		
030600	Subsidi Operasi Tren Tidak Ekonomik (KTMB)		22,000,000	22,000,000		
		40000	22,000,000	22,000,000		

B.28

Maksud Bekalan 28 – KEMENTERIAN PENGANGKUTAN

Pegawai Pengawal : KETUA SETIAUSAHA, KEMENTERIAN PENGANGKUTAN

Butiran	Program/Aktiviti	Kod (Objek Am)	Anggaran	Anggaran	Bil. Jawatan	
			2025	2026	2025	2026
			RM	RM		
030700	Subsidi Perkhidmatan Udara Luar Bandar (RAS)		209,000,000	209,000,000		
		40000	209,000,000	209,000,000		
030800	Pas Perjalanan Percuma Pelajar Sekolah Dan OKU		3,942,000	3,942,000		
		40000	3,942,000	3,942,000		
030900	Insentif Pas Bulanan Tanpa Had (My50)		216,000,000	216,000,000		
		40000	216,000,000	216,000,000		
031000	Pas Mutiara		10,000,000	5,500,000		
		40000	10,000,000	5,500,000		
031100	Subsidi Tiket Penerbangan (Flysiswa dan Musim Perayaan)		48,000,000	48,000,000		
		40000	48,000,000	48,000,000		
040000	DASAR BARU		0	54,330,900		
		10000	0	33,153,700		
		20000	0	19,304,200		
		30000	0	914,000		
		40000	0	959,000		
040100	Pelarasan Sistem Saraan Perkhidmatan Awam (SSPA)		0	34,112,700		
		10000	0	33,153,700		
		40000	0	959,000		
040200	Pemodenan Penguatkuasaan JPJ		0	18,804,200		
		20000	0	18,804,200		
040300	Program Pemantauan Keselamatan Rangkaian dan Sistem ICT		0	1,414,000		
		20000	0	500,000		
		30000	0	914,000		
050000	"ONE-OFF"		0	30,463,100		
		10000	0	60,000		
		20000	0	23,769,800		
		30000	0	2,337,300		
		40000	0	4,296,000		
050100	Perolehan Aset/Harta Modal		0	2,337,300		
		30000	0	2,337,300		

Pegawai Pengawal : KETUA SETIAUSAHA, KEMENTERIAN PENGANGKUTAN

Butiran	Program/Aktiviti	Kod (Objek Am)	Anggaran	Anggaran	Bil. Jawatan	
			2025	2026	2025	2026
			RM	RM		
050200	Penyelenggaraan dan Pembaikan Bangunan 4G5 MOT		0	18,700,000		
		20000	0	18,700,000		
050300	Penyelenggaraan Jeti Awam JLM		0	1,000,000		
		20000	0	1,000,000		
050400	High Level Asean Transport Meeting and Safety Conference		0	3,970,800		
		10000	0	60,000		
		20000	0	1,964,800		
		40000	0	1,946,000		
050500	Pengubahsuaian Ruang Pejabat		0	2,105,000		
		20000	0	2,105,000		
050600	Program Keselamatan Pemanduan Motosikal		0	2,350,000		
		40000	0	2,350,000		
JUMLAH ANGGARAN PERBELANJAAN MENURUS			1,702,433,900	1,659,153,900	11,443	11,443

Butiran (Projek)	Tajuk	Jumlah Anggaran Harga Projek	Perbelanjaan Sebenar 2024	Anggaran Dipinda 2025	Anggaran 2026	
					Cara Langsung	Pinjaman
(1)	(2)	(3) RM	(4) RM	(5) RM	(6) RM	(7) RM
Projek Pengangkutan Laut						
03600	Kerja-kerja Pengerukan Kuala-kuala Sungai Kecil di Pelabuhan-pelabuhan di Semenanjung Malaysia	191,900,000	0	300	89,500,000	0
06000	Pembaikan dan Pembinaan Jeti Jabatan Laut Semenanjung	310,590,262	32,621,583	86,700,000	72,100,000	0
07000	Pembaikan/Pembinaan Kompleks Pejabat/Sistem Peralatan Jabatan Laut	157,600,000	1,210,003	28,870,100	64,100,000	0
07900	Pembaikan dan Pembinaan Jeti di Sabah	22,000,000	0	2,000,000	5,000,000	0
08000	Pembinaan/Pembelian/Pembaikan Jeti/Kuarters dan Pejabat Jabatan Laut Sarawak	23,109,000	205,314	2,000,100	5,300,000	0
	Jumlah	705,199,262	34,036,900	119,570,500	236,000,000	0
Projek Pengangkutan Jalan						
12100	Pejabat/Bangunan Baru, Peralatan dan Pengkomputeran JPJ	622,105,383	3,475,102	73,255,100	168,949,100	0
	Jumlah	622,105,383	3,475,102	73,255,100	168,949,100	0
Projek Rel/Keretapi						
00800	Projek Membaik Pulih dan Mengukuhkan Landasan Keretapi Pantai Timur	1,248,725,415	12,463,500	26,371,600	183,000,000	0
00900	Meningkatkan Keupayaan KTMB	18,060,982,305	1,288,289,903	759,994,278	1,095,465,000	0
01100	Sambungan Rel ke Pelabuhan	71,000,000	0	0	3,000,000	0
01600	Pembelian Rolling Stock KTMB	2,040,024,474	40,582,623	457,470,357	195,201,000	0
20000	Peningkatan Infrastruktur Rel	75,250,000	0	14,580,000	13,850,000	0
	Jumlah	21,495,982,194	1,341,336,026	1,258,416,235	1,490,516,000	0
Projek Pengangkutan Udara						
30000	Pembesaran dan Menaik Taraf Lapangan Terbang Kuching/Miri/Sibu/Mukah/Padang Terbang Bario	178,000,000	2,434,422	7,500,000	10,100,000	0

Pegawai Pengawal : KETUA SETIAUSAHA, KEMENTERIAN PENGANGKUTAN

Butiran (Projek)	Tajuk	Jumlah Anggaran Harga Projek	Perbelanjaan Sebenar 2024	Anggaran Dipinda 2025	Anggaran 2026	
					Cara Langsung	Pinjaman
(1)	(2)	(3) RM	(4) RM	(5) RM	(6) RM	(7) RM
40000	Menaik Taraf dan Pembangunan Sistem Kawalan/Pengurusan Trafik	1,985,016,208	5,715,273	24,898,400	110,000,000	0
	Jumlah	2,163,016,208	8,149,695	32,398,400	120,100,000	0
00100	Bangunan/Pentadbiran Kementerian Pengangkutan	247,000,000	405,792	1,500,100	7,000,000	0
00200	Kajian Strategik Pengangkutan	46,000,000	0	3,000,200	11,400,000	0
00300	Bayaran Pampasan dan Premium Tanah di bawah Kementerian Pengangkutan	1,632,470,620	18,426,476	383,690,100	28,200,000	0
00400	PPP/PFI	356,889,803	0	0	88,777,900	0
00600	Penyelidikan dan Pembangunan Kejuruteraan	50,000,000	0	10,000,000	25,000,000	0
13000	Pembinaan dan Menaik Taraf Infrastruktur Lapangan Terbang	719,730,000	93,480,706	74,764,500	108,000,000	0
14000	Projek Pembangunan Makmal MIROS	156,150,000	0	615,000	32,792,000	0
60000	Pengangkutan Awam Bandar	28,753,285,208	1,562,908,682	2,142,800,100	2,792,029,900	0
	JUMLAH ANGGARAN PERBELANJAAN PEMBANGUNAN	56,947,828,678	3,062,219,379	4,100,010,235	5,108,764,900	0

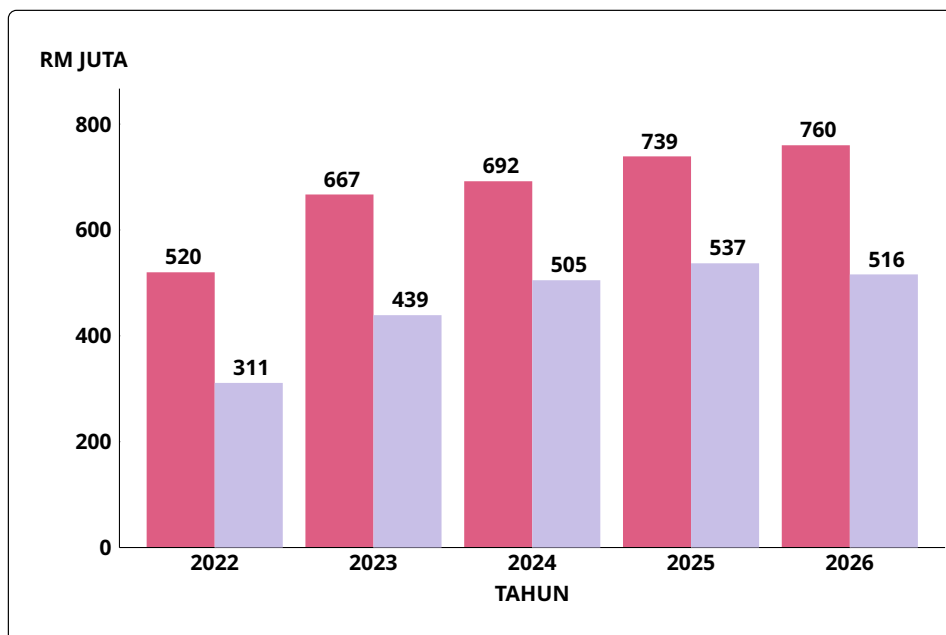
(Muka surat ini dibiarkan kosong)

Kementerian Sains, Teknologi dan Inovasi

Maksud Bekalan/Pembangunan 30

CARTA PERBELANJAAN SEBENAR (2022 – 2024) DAN PERUNTUKAN (2025 – 2026) BAGI MENGURUS DAN PEMBANGUNAN

• MENGURUS
RM759,683,800
• PEMBANGUNAN
Cara Langsung
RM516,216,800
Pinjaman
0
JUMLAH
RM1,275,900,600



VISI

Negara berteknologi tinggi melalui Sains, Teknologi, Inovasi dan Ekonomi (STIE).

MISI

Menerajui STIE dalam menangani isu dan cabaran negara untuk kesejahteraan masyarakat dan pembangunan mampan.

PELANGGAN

- (i) Institusi Penyelidikan
- (ii) Saintis/Penyelidik
- (iii) Institusi Pendidikan Tinggi Awam (IPTA) dan Swasta (IPTS)
- (iv) Sektor Swasta
- (v) Orang Awam

KERANGKA KEBERHASILAN KEMENTERIAN

PRESTASI OUTCOME KEMENTERIAN

Outcome : *Menerajui penyelidikan pembangunan, pengkomersialan dan inovasi berimpak tinggi*

Petunjuk Prestasi Utama	2024 (Sebenar)	2025 (Sasaran)	2026 (Sasaran)
Peningkatan skor dalam Global Innovation Index (GII)	-	30.00	41.00
Peratusan sumbangan industri dalam projek penyelidikan dan pembangunan (R&D) (%)	54.17	40.00	15.00
Peratusan perbelanjaan penyelidikan pembangunan eksperimental kepada GERD (%)	-	50.00	50.00

PROGRAM 1 : PENGURUSAN

PRESTASI OUTCOME PROGRAM

Outcome : *Penyampaian perkhidmatan yang efektif dan efisien*

Petunjuk Prestasi Utama	2024 (Sebenar)	2025 (Sasaran)	2026 (Sasaran)
Peratusan pencapaian Piagam Pelanggan (%)	99.63	90.00	90.00
Indeks Kepuasan Pelanggan (%)	93.34	85.00	85.00

Aktiviti : *Pengurusan Am*

- Fungsi :
- (a) Mewujudkan sistem pengurusan yang cekap, berkesan dan berintegriti bagi menyokong pelaksanaan pelbagai program dan aktiviti Kementerian dengan menyelaraskan dan melaksanakan peraturan-peraturan pentadbiran, kewangan, pengurusan sumber manusia, teknologi maklumat dan komunikasi (ICT), perkhidmatan, pengauditan dan perundangan; dan
 - (b) Merancang dan menyelaraskan projek-projek pembangunan.

PROGRAM 2 : PERANCANGAN DAN PEMBUDAYAAN SAINS

PRESTASI OUTCOME PROGRAM

Outcome : *Pembudayaan Sains, Teknologi dan Inovasi yang berkesan*

Petunjuk Prestasi Utama	2024 (Sebenar)	2025 (Sasaran)	2026 (Sasaran)
Peratusan tahap kesedaran masyarakat terhadap inisiatif pembudayaan Sains, Teknologi dan Inovasi (STI) MOSTI (%)	91.40	100.00	90.00
Peratusan peningkatan pendapatan ahli komuniti melalui aktiviti replikasi projek/produk inovasi sosial (%)	-	-	30.00
Peratusan pelaksanaan Pelan Tindakan Dasar Sains, Teknologi dan Inovasi Negara (DSTIN) 2021-2030 mengikut <i>milestone</i> tahunan (%)	-	-	25.00

Aktiviti 1 : *Perancangan Strategik*

- Fungsi :
- (a) Merancang dan menyelaras data serta maklumat strategik Kementerian yang menyeluruh dan *reliable* bagi menyokong pembangunan dasar kebangsaan, pendidikan, penyelidikan dan pembangunan serta aktiviti komersialisasi di samping menjana pembangunan ekonomi baharu yang berasaskan pengetahuan; dan
 - (b) Menjalinkan hubungan yang kukuh dengan sektor awam dan swasta dari dalam dan luar negara.

Aktiviti 2 : *Pembudayaan STI*

- Fungsi :
- (a) Menyelaras koordinasi di antara pihak penyedia kepakaran (di sektor awam) dengan pihak yang memerlukan kepakaran (industri) bagi menyelesaikan masalah (di peringkat operasi), meningkatkan inovasi dan produktiviti serta membangunkan kapasiti kedua-dua pihak;
 - (b) Memperkukuh jalinan kerjasama antara pihak organisasi awam dan organisasi swasta dalam negara;
 - (c) Mengurus dan menyelaras inisiatif penajaan MOSTI untuk pelaksanaan program Pembudayaan STI oleh pelbagai pihak seperti badan bukan kerajaan (NGO), Persatuan Ibu Bapa dan Guru (PIBG), persatuan pelajar, syarikat penganjur aktiviti STI dan sebagainya; dan
 - (d) Merancang, menyelaras, mengurus dan melaksana program-program pembudayaan STI seperti Minggu Sains Negara, Malaysia Techlympics dan program jangkau luar untuk meningkatkan kesedaran dan membudayakan inovasi di kalangan masyarakat.

Aktiviti 3 : Planetarium Negara

- Fungsi :
- (a) Memperkasakan peranan Planetarium Negara sebagai sebuah organisasi pembudayaan Sains, Teknologi, Kejuruteraan dan Matematik (STEM) khususnya dalam bidang astronomi dan sains angkasa di Malaysia;
 - (b) Membudaya dan meningkatkan kesedaran awam terhadap kepentingan bidang astronomi dan sains angkasa melalui tayangan, pameran, program dan media sosial;
 - (c) Menyediakan kemahiran dalam pengendalian instrumentasi tayangan digital, astronomi optikal dan radio amatur; dan
 - (d) Memberikan khidmat nasihat, koordinasi dan bimbingan untuk pembangunan modal insan dalam bidang astronomi dan sains angkasa di Malaysia.

Aktiviti 4 : Pusat Sains Negara

- Fungsi :
- (a) Menjadikan Pusat Sains Negara sebagai destinasi utama rekreasi keluarga bagi pendidikan sains bukan formal yang menyeronokkan melalui bahan pameran interaktif dan aktiviti pendidikan sains dengan pelbagai topik bermaklumat kepada semua lapisan masyarakat;
 - (b) Meningkatkan kesedaran, kefahaman dan penghargaan orang ramai terhadap STI; dan
 - (c) Menjadi platform pemantapan pembelajaran berteraskan STEM bagi pelajar sekolah serta meluaskan capaian pembudayaan Sains dan Teknologi (S&T) melalui program turun padang (*outreach*) ke kawasan pedalaman dan luar bandar.

Aktiviti 5 : Penguasa Angkasa

- Fungsi :
- (a) Menjalankan mandat sebagai Setiausaha Eksekutif kepada Lembaga Angkasa Malaysia untuk menjalankan fungsinya berkaitan hal-hal tadbir urus dan kawal selia Akta Lembaga Angkasa Malaysia 2022 [Akta 834];
 - (b) Mengawal selia aktiviti angkasa negara melibatkan proses regim pelesenan objek angkasa, mengawal selia repositori pendaftaran objek angkasa milik Malaysia dan pengurusan kemalangan angkasa;
 - (c) Membangunkan kerangka undang-undang (Akta/Peraturan/Garis Panduan/SOP dan lain-lain) sejajar dengan piawaian antarabangsa, menepati saranan SDG serta keperluan/kepentingan semasa negara;
 - (d) Memastikan hal-hal berkaitan perlindungan dan liabiliti aktiviti angkasa dipatuhi selaras dengan ketetapan perundangan domestik; dan
 - (e) Melaksanakan pelaksanaan obligasi yang berbangkit daripada perjanjian, konvensyen atau triti berkaitan angkasa.

Aktiviti 6 : Akademi Sains Malaysia

- Fungsi :
- (a) Memberi nasihat kepada Kerajaan mengenai Sains, Teknologi, Inovasi & Ekonomi (STIE) yang mempunyai kepentingan nasional dan antarabangsa;
 - (b) Memupuk budaya kecemerlangan STIE di Malaysia;
 - (c) Membantu dalam menaik taraf keupayaan teknologi sektor perindustrian Malaysia;
 - (d) Menggalakkan kesedaran awam bagi memahami sains melalui penerbitan dan laporan saintifik; dan
 - (e) Meningkatkan rangkaian dan kerjasama antarabangsa.

PROGRAM 3 : PEMBANGUNAN TEKNOLOGI

PRESTASI OUTCOME PROGRAM

Outcome : *Peningkatan sumbangan inisiatif pembangunan teknologi tempatan*

Petunjuk Prestasi Utama	2024 (Sebenar)	2025 (Sasaran)	2026 (Sasaran)
Peratusan pembiayaan susulan (<i>follow up funding</i>) kepada penerima dana (%)	-	-	10.00
Peratusan kemajuan projek berimpak tinggi (%)	-	-	100.00
Peratusan kadar penciptaan pekerjaan baharu berkemahiran tinggi (%)	-	-	100.00
Peratusan kadar pemindahan teknologi (<i>tech-transfer</i>) daripada agensi MOSTI kepada industri/komuniti (%)	-	-	100.00

Aktiviti 1 : Teknologi Strategik

- Fungsi :
- (a) Mengenal pasti dan mengetengahkan teknologi dan aplikasi S&T yang baharu, strategik dan berimpak tinggi di samping sektor industri yang boleh memacu pertumbuhan pasaran baharu negara dalam bidang STI;
 - (b) Menetapkan bidang keutamaan R&D yang berimpak tinggi menerusi pengklasifikasian R&D, imbasan teknologi, perkhidmatan teknologi *clearing house*, penetapan skop menerusi modus operandi pelbagai bidang strategik di bawah seliaan Kementerian;
 - (c) Membangunkan keupayaan dan kapasiti negara melalui pembangunan teknologi, infrastruktur fasiliti dan pendidikan awal dalam bidang teknologi strategik, teknologi baharu muncul, nanoteknologi, hidrogen dan teknologi penghasilan vaksin manusia;
 - (d) Merancang, menyelaras, mengimplementasikan dan memantau aktiviti-aktiviti penyelidikan, pembangunan teknologi/produk, pemindahan teknologi dan pengkomersialan berkaitan nanoteknologi serta aktiviti yang menyumbang kepada pembangunan industri berasaskan nanoteknologi; dan
 - (e) Merancang, menyelaras, melaksana dan memantau pembangunan ekosistem teknologi strategik, teknologi baharu muncul, nanoteknologi, hidrogen dan penghasilan vaksin manusia.

Aktiviti 2 : Dana dan Pengkomersialan

- Fungsi :
- (a) Membangunkan R&D dan teknologi industri tempatan dan juga teknousahawan untuk bersaing dalam bidang industri melalui pemindahan teknologi seperti kemudahan inkubator, pelesenan dan perolehan teknologi yang mendorong Industri Kecil dan Sederhana (IKS);
 - (b) Memperbaharui dasar dan program-program inovasi ke peringkat nasional dengan memastikan produk R&D dikomersialkan berdasarkan pada program-program pembangunan masyarakat yang berdaya cipta serta bercirikan keusahawanan; dan
 - (c) Memantau impak program-program yang melonjakkan pembangunan dan meningkatkan daya saing syarikat-syarikat berasaskan teknologi dan inovasi.

Aktiviti 3 : Kimia

- Fungsi :
- (a) Menyediakan khidmat analisis, penyiasatan dan perundingan dalam bidang saintifik kepada agensi Kerajaan bagi tujuan penguatkuasaan undang-undang, ketenteraman, keselamatan dan kesihatan awam serta perlindungan hak pengguna termasuk keselamatan di tempat kerja;
 - (b) Menyediakan perkhidmatan analisis saintifik kepada pihak swasta bagi tujuan perdagangan dan menjana ekonomi negara; dan
 - (c) Merancang dan menyelaras data serta maklumat strategik Jabatan yang menyeluruh dan *reliable* bagi perkhidmatan STI melalui pemantauan dan penguatkuasaan undang-undang, kutipan hasil, dan jalinan kerjasama yang erat dengan agensi penguatkuasa serta sektor swasta.

Aktiviti 4 : Jabatan Tenaga Atom

- Fungsi :
- (a) Merancang dan melaksanakan dasar yang ditetapkan oleh Lembaga Perlesenan Tenaga Atom, pelan strategik Jabatan, kerjasama teknikal dan saintifik serta pelaksanaan obligasi, perjanjian dan triti yang berkaitan dengan Akta Perlesenan Tenaga Atom 1984 (Akta 304);
 - (b) Melaksana dan menguruskan hal ehwal kawalan dan kawal seliaan keselamatan nuklear dan sinaran, sekuriti nuklear dan kawalgunaan nuklear bersama agensi kebangsaan dan antarabangsa, termasuk Agensi Tenaga Atom Antarabangsa (IAEA);
 - (c) Mengawal selia gunaan bahan nuklear di bawah perjanjian kawalgunaan dengan IAEA bagi memenuhi ketetapan berkaitan Tritis Ketakcambahan Nuklear (The Nuclear Non-Proliferation Treaty - NPT);
 - (d) Bertindak sebagai pegawai diberi kuasa yang mengeluarkan permit di bawah Seksyen 2, Akta Perdagangan Strategik 2010 (Akta 708); dan
 - (e) Bertindak sebagai agensi pelaksana untuk menangani keganasan nuklear dan agensi peneraju teknikal berkaitan kecemasan kemalangan radiologikal dan nuklear di bawah Arahan NADMA No. 1 (Dasar dan Mekanisme Pengurusan Bencana Negara) serta menangani isu nuklear dan kawalan sempadan selaras dengan Arahan No. 18, Majlis Keselamatan Negara (MKN).

Aktiviti 5 : Agensi Nuklear Malaysia

- Fungsi :
- (a) Melaksanakan *Research, Development, Commercialisation and Innovation* (RDCI) dalam bidang sains dan teknologi nuklear;
 - (b) Memberi khidmat sokongan teknikal dan latihan dalam bidang nuklear dan teknologi yang berkaitan;
 - (c) Menyelaras dan mengurus hal ehwal nuklear kebangsaan dan antarabangsa sebagai agensi penghubung IAEA dan Pihak Berkuasa Kebangsaan bagi pelaksanaan Terti Pengharaman Menyeluruh Ujian Senjata Nuklear (CTBT); dan
 - (d) Menjadi Pusat Kebangsaan kepada Metrologi Sinaran dan Pengurusan Sisa Radioaktif.

Aktiviti 6 : Agensi Angkasa Malaysia

- Fungsi :
- (a) Menerajui pelaksanaan Dasar Angkasa Negara;
 - (b) Menerajui penyelidikan dan pembangunan teknologi, aplikasi dan sains angkasa;
 - (c) Mengkoordinasi perolehan data satelit (*remote sensing*) dan menyediakan perkhidmatan imej satelit melalui sistem aplikasi strategik;
 - (d) Menyediakan perkhidmatan pengujian dan pengukuran sistem angkasa serta memperkukuh kerjasama antarabangsa dalam bidang angkasa; dan
 - (e) Memperkasa keupayaan negara secara menyeluruh dalam Sektor Angkasa.

ANGGARAN PERBELANJAAN MENGRUS BAGI TAHUN 2026 MENGIKUT OBJEK AM

<i>Kod (Objek Am)</i>	<i>Jenis Perbelanjaan</i>	<i>Anggaran Tahun 2025</i>	<i>Anggaran Tahun 2026</i>
		<i>RM</i>	<i>RM</i>
10000	Emolumen	250,213,300	270,263,800
20000	Perkhidmatan dan Bekalan	172,207,700	178,116,000
30000	Aset	31,929,500	30,080,200
40000	Pemberian dan Kenaan Bayaran Tetap	284,436,900	281,085,800
50000	Perbelanjaan-perbelanjaan Lain	158,100	138,000
JUMLAH ANGGARAN PERBELANJAAN MENGURUS		738,945,500	759,683,800

ANGGARAN PERBELANJAAN PEMBANGUNAN BAGI TAHUN 2026 MENGIKUT OBJEK AM

<i>Kod (Objek Am)</i>	<i>Jenis Perbelanjaan</i>	<i>Anggaran Tahun 2025</i>	<i>Anggaran Tahun 2026</i>
		<i>RM</i>	<i>RM</i>
20000	Perkhidmatan dan Bekalan	3,191,000	17,700,000
30000	Aset	182,045,700	236,766,800
40000	Pemberian dan Kenaan Bayaran Tetap	351,384,000	261,750,000
JUMLAH ANGGARAN PERBELANJAAN PEMBANGUNAN		536,620,700	516,216,800

RINGKASAN

Anggaran Perbelanjaan Mengurus	738,945,500	759,683,800
Anggaran Perbelanjaan Pembangunan		
(Cara Langsung)	536,620,700	516,216,800
JUMLAH ANGGARAN PERBELANJAAN KEMENTERIAN SAINS, TEKNOLOGI DAN INOVASI	1,275,566,200	1,275,900,600

Pegawai Pengawal : KETUA SETIAUSAHA, KEMENTERIAN SAINS, TEKNOLOGI DAN INOVASI

Butiran	Program/Aktiviti	Kod (Objek Am)	Anggaran	Anggaran	Bil. Jawatan	
			2025	2026	2025	2026
			RM	RM		
010000	PENGURUSAN		72,519,800	73,036,700		
		10000	25,916,100	28,568,400	<u>369</u>	<u>369</u>
		20000	33,753,300	30,336,700		
		30000	2,116,300	3,186,000		
		40000	10,734,100	10,945,600		
	010100 Pengurusan Am		72,519,800	73,036,700		
		10000	25,916,100	28,568,400	369	369
		20000	33,753,300	30,336,700		
		30000	2,116,300	3,186,000		
		40000	10,734,100	10,945,600		
020000	PERANCANGAN DAN PEMBUDAYAAN SAINS		69,949,800	69,445,500		
		10000	19,269,500	19,368,300	<u>263</u>	<u>263</u>
		20000	19,012,600	16,420,600		
		30000	1,923,000	1,253,200		
		40000	29,744,700	32,403,400		
	020100 Perancangan Strategik		10,098,500	9,183,800		
		10000	6,146,700	6,278,800	73	73
		20000	2,736,000	2,205,000		
		30000	849,800	700,000		
		40000	366,000	0		
	020200 Pembudayaan STI		15,371,500	18,253,700		
		10000	2,187,500	2,144,600	25	25
		20000	1,384,000	809,100		
		40000	11,800,000	15,300,000		
	020300 Planetarium Negara		9,358,900	8,888,200		
		10000	3,354,500	3,245,000	48	48
		20000	5,209,000	5,350,000		
		30000	793,200	293,200		
		40000	2,200	0		
	020400 Pusat Sains Negara		15,023,900	15,100,700		
		10000	6,794,700	6,916,100	108	108
		20000	7,949,200	7,921,600		
		30000	280,000	260,000		
		40000	0	3,000		

B.30

Maksud Bekalan 30 – KEMENTERIAN SAINS, TEKNOLOGI DAN INOVASI

Pegawai Pengawal : KETUA SETIAUSAHA, KEMENTERIAN SAINS, TEKNOLOGI DAN INOVASI

Butiran	Program/Aktiviti	Kod (Objek Am)	Anggaran	Anggaran	Bil. Jawatan	
			2025	2026	2025	2026
			RM	RM		
	020500 Penguasa Angkasa		2,520,500	918,700		
		10000	786,100	783,800	9	9
		20000	1,734,400	134,900		
	020600 Akademi Sains Malaysia		17,576,500	17,100,400		
		40000	17,576,500	17,100,400		
030000	PEMBANGUNAN TEKNOLOGI		374,175,900	390,738,400		
		10000	205,027,700	209,163,500	<u>2,897</u>	<u>2,897</u>
		20000	111,141,800	123,858,700		
		30000	27,890,200	25,641,000		
		40000	29,958,100	31,937,200		
		50000	158,100	138,000		
	030100 Teknologi Strategik		12,890,200	12,338,500		
		10000	4,427,200	4,549,600	45	45
		20000	3,007,100	2,286,900		
		30000	150,000	0		
		40000	5,305,900	5,502,000		
	030200 Dana dan Pengkomersialan		19,612,200	21,351,300		
		10000	5,383,600	5,518,800	62	62
		20000	3,406,200	2,225,000		
		30000	0	7,500		
		40000	10,822,400	13,600,000		
	030300 Kimia		142,709,500	155,405,800		
		10000	90,750,100	92,434,000	1,399	1,399
		20000	50,832,400	59,655,700		
		30000	1,030,000	3,219,100		
		40000	97,000	97,000		
	030400 Jabatan Tenaga Atom		25,309,600	25,157,500		
		10000	12,839,300	12,815,400	188	188
		20000	10,440,300	11,146,800		
		30000	1,903,000	1,093,600		
		40000	7,000	1,700		
		50000	120,000	100,000		

Pegawai Pengawal : KETUA SETIAUSAHA, KEMENTERIAN SAINS, TEKNOLOGI DAN INOVASI

Butiran	Program/Aktiviti	Kod (Objek Am)	Anggaran	Anggaran	Bil. Jawatan	
			2025	2026	2025	2026
			RM	RM		
030500	Agensi Nuklear Malaysia		104,572,600	107,130,000		
		10000	66,406,800	68,378,500	926	926
		20000	22,865,000	25,133,000		
		30000	1,584,000	900,000		
		40000	13,713,800	12,715,500		
		50000	3,000	3,000		
030600	Agensi Angkasa Malaysia		69,081,800	69,355,300		
		10000	25,220,700	25,467,200	277	277
		20000	20,590,800	23,411,300		
		30000	23,223,200	20,420,800		
		40000	12,000	21,000		
		50000	35,100	35,000		
040000	PROGRAM KHUSUS		222,300,000	212,900,000		
		20000	8,300,000	7,500,000		
		40000	214,000,000	205,400,000		
040100	Bertugas ke Luar Negara		4,500,000	3,700,000		
		20000	4,500,000	3,700,000		
040200	Emolumen Kakitangan Kontrak		3,800,000	3,800,000		
		20000	3,800,000	3,800,000		
040300	Malaysian Research Accelerator for Technology and Innovation (MRANTI)		50,000,000	48,000,000		
		40000	50,000,000	48,000,000		
040400	Malaysian Industry-Government Group for High Technology (MIGHT)		16,000,000	15,300,000		
		40000	16,000,000	15,300,000		
040500	MIMOS Berhad		80,000,000	76,800,000		
		40000	80,000,000	76,800,000		
040600	NanoMalaysia Berhad (NMB)		6,000,000	5,800,000		
		40000	6,000,000	5,800,000		
040700	National Institutes of Biotechnology Malaysia (NIBM)		55,000,000	52,800,000		
		40000	55,000,000	52,800,000		
040800	Malaysian Bioeconomy Development Corporation		7,000,000	6,700,000		
		40000	7,000,000	6,700,000		

B.30Maksud Bekalan 30 – **KEMENTERIAN SAINS, TEKNOLOGI DAN INOVASI**Pegawai Pengawal : **KETUA SETIAUSAHA, KEMENTERIAN SAINS, TEKNOLOGI DAN INOVASI**

Butiran	Program/Aktiviti	Kod (Objek Am)	Anggaran	Anggaran	Bil. Jawatan	
			2025	2026	2025	2026
			RM	RM		
050000	DASAR BARU		0	13,563,200		
		10000	0	13,163,600		
		40000	0	399,600		
	050100 Pelarasan Sistem Saraan Perkhidmatan Awam (SSPA)		0	13,563,200		
		10000	0	13,163,600		
		40000	0	399,600		
JUMLAH ANGGARAN PERBELANJAAN MENGRUS			738,945,500	759,683,800	3,529	3,529

Pegawai Pengawal : KETUA SETIAUSAHA, KEMENTERIAN SAINS, TEKNOLOGI DAN INOVASI

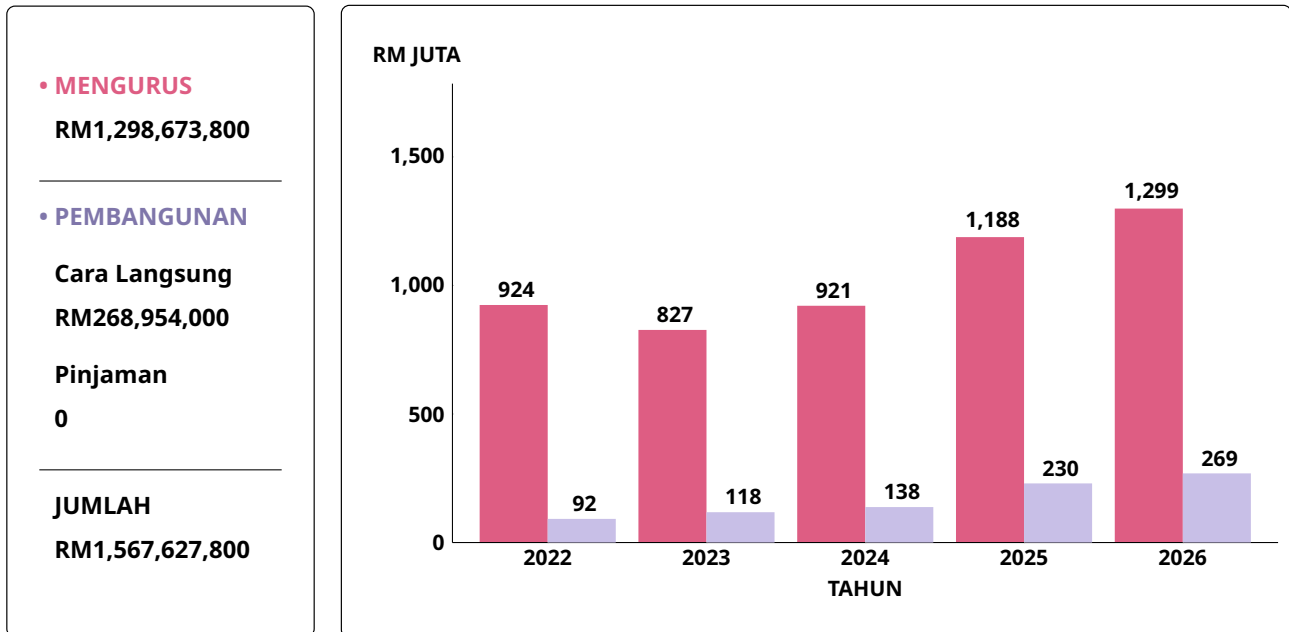
Butiran (Projek)	Tajuk	Jumlah Anggaran Harga Projek	Perbelanjaan Sebenar 2024	Anggaran Dipinda 2025	Anggaran 2026	
					Cara Langsung	Pinjaman
(1)	(2)	(3) RM	(4) RM	(5) RM	(6) RM	(7) RM
Pembangunan Perkhidmatan STI						
00200	Jabatan Kimia Malaysia	329,725,000	56,824	4,761,680	86,757,800	0
00500	Baik Pulih dan Penyelenggaraan Bangunan dan Peralatan	70,000,000	0	0	70,000,000	0
00602	Planetarium	30,000,000	0	0	2,000,000	0
00603	Agensi Angkasa Malaysia (MYSA)	245,018,850	15,925,991	23,790,000	21,150,000	0
00604	Pusat Sains Negara (PSN)	9,150,000	359,079	4,297,500	2,300,000	0
00900	Agensi Nuklear Malaysia	93,400,000	0	5,600,000	44,480,000	0
01000	Jabatan Tenaga Atom	10,300,000	57,463	1,825,000	2,384,000	0
	Jumlah	787,593,850	16,399,357	40,274,180	229,071,800	0
Penyelidikan STI						
00605	Institut Bioteknologi Kebangsaan Malaysia (NIBM)	157,250,000	0	6,397,700	25,395,000	0
00800	Program Penyelidikan dan Pembangunan (R&D)	470,000,000	69,613,952	116,000,000	75,000,000	0
03700	Yayasan Inovasi Malaysia	31,774,000	2,760,000	3,000,000	2,750,000	0
	Jumlah	659,024,000	72,373,952	125,397,700	103,145,000	0
Pengkomersialan STI						
01100	MIMOS Bhd.	49,000,000	0	0	7,000,000	0
09000	Pelbagai Suntikan Ekuiti	210,000,000	0	0	60,000,000	0
18000	Malaysian Research Accelerator for Technology & Innovation (MRANTI)	20,000,000	0	0	10,000,000	0
40009	Malaysian Bioeconomy Development Corporation	1,000,000	0	0	1,000,000	0
83000	MIGHT	501,000,000	0	0	106,000,000	0
	Jumlah	781,000,000	0	0	184,000,000	0
JUMLAH ANGGARAN PERBELANJAAN PEMBANGUNAN		2,227,617,850	88,773,309	165,671,880	516,216,800	0

(Muka surat ini dibiarkan kosong)

Kementerian Pelancongan, Seni dan Budaya

Maksud Bekalan/Pembangunan 31

CARTA PERBELANJAAN SEBENAR (2022 – 2024) DAN PERUNTUKAN (2025 – 2026) BAGI MENGURUS DAN PEMBANGUNAN



VISI

Malaysia - Destinasi Lestari Kaya Budaya.

MISI

Memperkasakan ekosistem industri pelancongan dan kebudayaan yang inklusif.

PELANGGAN

- (i) Penggiat Industri Pelancongan dan Kebudayaan
- (ii) Kementerian/Agensi Kerajaan Persekutuan/Negeri
- (iii) Agensi Antarabangsa
- (iv) Pertubuhan Bukan Kerajaan
- (v) Orang Awam

KERANGKA KEBERHASILAN KEMENTERIAN

PRESTASI OUTCOME KEMENTERIAN

Outcome 1 : *Sumbangan sektor pelancongan dan kebudayaan kepada ekonomi negara yang signifikan*

Petunjuk Prestasi Utama	2024 (Sebenar)	2025 (Sasaran)	2026 (Sasaran)
Jumlah perbelanjaan tahunan pelawat asing (RM bilion)	-	-	329.00
Jumlah perbelanjaan tahunan pelawat domestik (RM bilion)	106.70	116.00	128.90
Jumlah pendapatan sektor kebudayaan (RM juta)	476.90	400.00	450.00

Outcome 2 : *Seni budaya dan warisan yang lestari*

Petunjuk Prestasi Utama	2024 (Sebenar)	2025 (Sasaran)	2026 (Sasaran)
Pengiktirafan warisan dunia (bilangan kumulatif)	23	24	26
Pewartaan Warisan dan Warisan Kebangsaan (bilangan tahunan)	23	25	25

Outcome 3 : *Industri pelancongan dan kebudayaan yang berdaya saing*

Petunjuk Prestasi Utama	2024 (Sebenar)	2025 (Sasaran)	2026 (Sasaran)
Kedudukan Malaysia dalam United Nations World Tourism Organisation (UNWTO) - International Tourist Receipt	25	24	23
Kedudukan Malaysia dalam United Nations World Tourism Organisation (UNWTO) - International Tourist Arrival	17	16	15

PROGRAM 1 : PENGURUSAN

PRESTASI OUTCOME PROGRAM

Outcome : *Penyampaian perkhidmatan yang berkesan*

Petunjuk Prestasi Utama	2024 (Sebenar)	2025 (Sasaran)	2026 (Sasaran)
Peratusan pencapaian Piagam Pelanggan (%)	98.00	99.00	99.00
Indeks Kepuasan Pelanggan (%)	94.00	93.00	93.00

Aktiviti 1 : *Pengurusan Am*

Fungsi : Menentukan pelaksanaan dasar dan polisi Kerajaan serta keputusan Jemaah Menteri dan Parlimen ke arah pembangunan negara.

Aktiviti 2 : Kewangan

Fungsi : Menentukan semua urusan kewangan Kementerian berjalan dengan licin dan teratur di samping memberi perkhidmatan sokongan yang cekap dan berkesan kepada semua aktiviti Kementerian bagi membantu mencapai visi, misi dan objektif Kementerian.

Aktiviti 3 : Pentadbiran

Fungsi : Memastikan semua urusan pentadbiran Kementerian berjalan dengan licin dan teratur di samping memberi perkhidmatan sokongan yang cekap dan berkesan kepada semua aktiviti Kementerian bagi membantu mencapai visi, misi dan objektif Kementerian.

Aktiviti 4 : Akaun

Fungsi : Memastikan pengurusan perakaunan dan kewangan Kementerian mematuhi piawaian perakaunan dan peraturan kewangan yang berkuat kuasa di samping memberi khidmat nasihat kewangan dan perakaunan bagi menyokong semua aktiviti Kementerian agar visi, misi dan objektif Kementerian tercapai.

Aktiviti 5 : Pembangunan Prasarana

Fungsi : Memastikan destinasi serta produk pelancongan dan kebudayaan, kemudahan asas serta infrastruktur pelancongan dan kebudayaan ditambah dan diselenggara bagi memenuhi keselesaan dan keselamatan pelancongan.

Aktiviti 6 : Pengurusan Sumber Manusia

Fungsi : (a) Memantapkan pembangunan organisasi dengan perjawatan yang optimum dan pengurusan sumber manusia yang cekap dan sistematik; dan
(b) Melaksanakan pelbagai peringkat latihan secara berterusan dan sistematik bagi melengkapkan pegawai dengan kompetensi bersesuaian dengan tugas masing-masing.

Aktiviti 7 : Pengurusan Maklumat

Fungsi : Memastikan sistem teknologi maklumat di Kementerian sentiasa cekap dan berkesan di samping menjadikan ICT sebagai alat teras kepada semua program dan aktiviti Kementerian.

Aktiviti 8 : Pejabat Kementerian Pelancongan, Seni dan Budaya Negeri

Fungsi : Melaksana dan menyelaras semua aktiviti/program acara, latihan sumber manusia berkaitan pelancongan, *homestay*, projek pembangunan dan aktiviti pelesenan seperti yang digariskan oleh Kementerian untuk dilaksanakan di peringkat negeri.

PROGRAM 2 : PEMBANGUNAN DAN PROMOSI PELANCONGAN

PRESTASI OUTCOME PROGRAM

Outcome 1 : Produk pelancongan lebih berdaya saing

Petunjuk Prestasi Utama	2024 (Sebenar)	2025 (Sasaran)	2026 (Sasaran)
Purata kadar penginapan hotel (%)	54.90	55.50	56.50
Perbelanjaan per kapita pelawat (RM)	-	-	7,000.00
Akreditasi My Tourism Quality Assurance (MyTQA) (bilangan produk tahunan)	44	50	50

Outcome 2 : Penyampaian perkhidmatan pelancongan berkualiti

Petunjuk Prestasi Utama	2024 (Sebenar)	2025 (Sasaran)	2026 (Sasaran)
Peratusan hotel bertaraf 4 dan 5 bintang (%)	30.70	31.00	31.50
Peratusan pelatih yang berjaya menamatkan kursus pemandu pelancong (%)	73.00	85.00	85.00

Aktiviti 1 : Dasar Pelancongan dan Hubungan Antarabangsa

- Fungsi :
- (a) Menggubal dasar dan merangka strategi pembangunan industri pelancongan negara;
 - (b) Memantau dan menilai pelaksanaan dasar-dasar sedia ada berkaitan pelancongan seperti Dasar Pelancongan Negara 2020-2030;
 - (c) Menjalankan kajian dan penyelidikan yang berkaitan pelancongan;
 - (d) Membangunkan pangkalan data pelancongan dan Akaun Satelit Pelancongan Malaysia; dan
 - (e) Menyelaras dan menggalakkan hubungan dua hala dan pelbagai hala dalam bidang pelancongan.

Aktiviti 2 : Pelesenan Pelancongan

- Fungsi :
- Membangun dan mengawal selia pengusahaan pelancongan supaya operasi perniagaannya terarah kepada persaingan yang sihat dan disiplin dalam menyediakan perkhidmatan pelancongan yang mencukupi, berterusan, terjamin dan berkualiti untuk memenuhi keperluan pelancong.

Aktiviti 3 : Pembangunan Industri

- Fungsi :
- Memajukan pembangunan industri dan perkhidmatan pelancongan dengan melaksana pelbagai program, projek dan aktiviti bagi meningkatkan daya saing, daya tahan supaya berkembang secara mampan dan berkualiti.

Aktiviti 4 : Pusat Pelancongan Malaysia

Fungsi : Menjadi *one-stop centre* yang unggul dan berdaya saing untuk kemudahan pelancong dalam dan luar negeri menerusi pelbagai perkhidmatan dan kemudahan pelancongan yang disediakan.

Aktiviti 5 : Pusat Sehenti Malaysia Rumah Keduaku (OSC MM2H)

Fungsi : Mengurus dan menyelaraskan semua urusan permohonan program Malaysia My Second Home.

Aktiviti 6 : Lembaga Penggalakan Pelancongan Malaysia (LPPM)

Fungsi : Mengekalkan Malaysia sebagai destinasi pelancongan yang unggul dan meningkatkan sumbangan dalam sektor pelancongan kepada ekonomi negara.

PROGRAM 3 : PEMBANGUNAN DAN PROMOSI KEBUDAYAAN

PRESTASI OUTCOME PROGRAM

Outcome 1 : Pembangunan modal insan dalam bidang seni budaya dan warisan yang berdaya saing

Petunjuk Prestasi Utama	2024 (Sebenar)	2025 (Sasaran)	2026 (Sasaran)
Peratusan kebolehpasaran graduan (%)	97.00	83.00	83.00

Outcome 2 : Produk seni, budaya dan warisan yang berdaya saing

Petunjuk Prestasi Utama	2024 (Sebenar)	2025 (Sasaran)	2026 (Sasaran)
Bilangan pengunjung (Juta orang)	23	12	13
<i>Media Value</i> (RM bilion)	0.51	1.40	1.50

Aktiviti 1 : Dasar dan Perancangan Strategik

Fungsi : (a) Merancang, merangka dan memperkasakan dasar seni, budaya dan warisan berteraskan kebudayaan kebangsaan;
(b) Membangun, memantau dan menyebarkan seni, budaya dan warisan ke peringkat global; dan
(c) Meningkatkan kesedaran dan pengetahuan masyarakat terhadap seni budaya dan warisan ke arah perpaduan negara.

Aktiviti 2 : Hubungan Antarabangsa Kebudayaan

- Fungsi :
- (a) Merancang, mengendali dan menyelaraskan pelaksanaan program/projek/aktiviti kerjasama antarabangsa dalam bidang kebudayaan;
 - (b) Memeterai perjanjian dan memorandum persefahaman/kerjasama dalam bidang kebudayaan; dan
 - (c) Memainkan peranan yang berpengaruh dalam pertubuhan antarabangsa serta penglibatan aktif dalam kegiatan-kegiatannya.

Aktiviti 3 : Pengurusan Acara

- Fungsi : Merancang, menyelaraskan dan melaksanakan aktiviti Kementerian melalui bentuk seni, budaya dan warisan selaras dengan visi dan misi Kementerian serta merealisasikan fungsi keseluruhan majlis rasmi Kementerian dengan lebih berkesan dan dinamik.

Aktiviti 4 : Warisan Negara

- Fungsi : Memulihara, memelihara dan melindungi warisan kebudayaan dan warisan semula jadi melalui penyelidikan, pendokumentasian, penguatkuasaan dan menggalakkan kesedaran terhadap warisan serta mendapatkan pengiktirafan dunia.

Aktiviti 5 : Kebudayaan dan Kesenian

- Fungsi :
- (a) Memantapkan usaha memulihara, mengekal, mengembang, dan menyemarakkan seni budaya warisan bangsa;
 - (b) Menggembelngkan elemen seni budaya untuk menyemarakkan seni budaya bagi meningkatkan kesejahteraan dan perpaduan bangsa;
 - (c) Menggalakkan penglibatan penggiat seni di dalam bidang ekonomi melalui aktiviti seni budaya; dan
 - (d) Menyokong pertumbuhan pelancongan negara melalui aktiviti seni dan budaya.

Aktiviti 6 : Istana Budaya

- Fungsi :
- (a) Mewujudkan program dan meningkatkan khalayak tempatan dan luar negara;
 - (b) Mewujudkan suatu wadah manifestasi kesenian bermutu tinggi dalam bidang seni tari, seni lakonan dan seni muzik;
 - (c) Meningkatkan kecemerlangan artistik ke arah menjadikan Istana Budaya sebagai pilihan utama untuk produksi unggul tempatan dan luar negara; dan
 - (d) Menjadi pakar rujuk kepada karyawan dalam keupayaan penghasilan kreativiti kesenian negara.

Aktiviti 7 : Lembaga Pembangunan Seni Visual Negara (LPSVN)

- Fungsi : Menggalak, merangsang dan menyemarakkan penggiat seni dalam aktiviti seni visual serta mempertingkatkan penghayatan masyarakat ke arah meminati seni visual di samping memelihara serta menambahkan perolehan karya seni untuk himpunan tetap.

Aktiviti 8 : Perbadanan Kemajuan Kraftangan Malaysia

- Fungsi :
- (a) Memajukan, menggiat serta memulihkan kemahiran dan ketukangan tradisional;
 - (b) Memajukan, menggiat perkembangan dan memelihara standard, perusahaan kraftangan dengan berbagai cara termasuk mengadakan perkhidmatan penyelidikan, penasihat dan pengembang;
 - (c) Memandu, mengorientasi dan membantu tukang-tukang yang ada sekarang ke arah penggunaan cara-cara moden pengeluaran, pengurusan dan pemasaran;
 - (d) Mengawal, meninggikan, memperbaiki kualiti dan menyenggara standard keluaran kraftangan untuk pasaran tempatan dan luar negeri; dan
 - (e) Memajukan pemasaran dan pengeksporan keluaran kraftangan.

Aktiviti 9 : Akademi Seni Budaya dan Warisan Kebangsaan (ASWARA)

- Fungsi : Menyediakan ruang pembelajaran dan pengajaran, penyelidikan dan penerbitan akademik dan khidmat nasihat profesional dalam bidang seni, budaya dan warisan.

ANGGARAN PERBELANJAAN MENGRUS BAGI TAHUN 2026 MENGIKUT OBJEK AM

<i>Kod (Objek Am)</i>	<i>Jenis Perbelanjaan</i>	<i>Anggaran Tahun 2025</i>	<i>Anggaran Tahun 2026</i>
		<i>RM</i>	<i>RM</i>
10000	Emolumen	102,442,700	113,057,400
20000	Perkhidmatan dan Bekalan	467,222,900	169,814,700
30000	Aset	3,765,900	8,013,400
40000	Pemberian dan Kenaan Bayaran Tetap	615,015,100	1,007,785,200
50000	Perbelanjaan-perbelanjaan Lain	2,800	3,100
JUMLAH ANGGARAN PERBELANJAAN MENGURUS		1,188,449,400	1,298,673,800

ANGGARAN PERBELANJAAN PEMBANGUNAN BAGI TAHUN 2026 MENGIKUT OBJEK AM

<i>Kod (Objek Am)</i>	<i>Jenis Perbelanjaan</i>	<i>Anggaran Tahun 2025</i>	<i>Anggaran Tahun 2026</i>
		<i>RM</i>	<i>RM</i>
20000	Perkhidmatan dan Bekalan	9,115,000	1,120,000
30000	Aset	115,814,000	217,634,000
40000	Pemberian dan Kenaan Bayaran Tetap	105,000,000	50,200,000
JUMLAH ANGGARAN PERBELANJAAN PEMBANGUNAN		229,929,000	268,954,000

RINGKASAN

Anggaran Perbelanjaan Mengurus	1,188,449,400	1,298,673,800
Anggaran Perbelanjaan Pembangunan		
(Cara Langsung)	228,929,000	268,954,000
(Pinjaman)	1,000,000	0
JUMLAH ANGGARAN PERBELANJAAN KEMENTERIAN PELANCONGAN, SENI DAN BUDAYA	1,418,378,400	1,567,627,800

Pegawai Pengawal : KETUA SETIAUSAHA, KEMENTERIAN PELANCONGAN, SENI DAN BUDAYA

Butiran	Program/Aktiviti	Kod (Objek Am)	Anggaran	Anggaran	Bil. Jawatan	
			2025	2026	2025	2026
			RM	RM		
010000	PENGURUSAN		526,624,200	103,118,200		
		10000	33,103,000	34,496,200	<u>457</u>	<u>457</u>
		20000	368,579,500	65,939,300		
		30000	3,535,900	1,278,400		
		40000	121,403,000	1,401,200		
		50000	2,800	3,100		
010100	Pengurusan Am		10,977,100	11,132,000		
		10000	7,622,100	7,940,000	70	70
		20000	3,355,000	3,192,000		
010200	Kewangan		448,427,200	25,132,400		
		10000	2,865,200	3,010,000	37	37
		20000	321,776,400	20,840,000		
		30000	2,500,000	0		
		40000	121,285,600	1,282,400		
010300	Pentadbiran		23,972,800	23,888,900		
		10000	1,969,700	1,792,300	33	33
		20000	22,003,100	22,096,600		
010400	Akaun		2,446,900	2,383,500		
		10000	1,970,800	1,986,700	23	23
		20000	469,100	389,600		
		40000	7,000	7,200		
010500	Pembangunan Prasarana		3,143,000	3,010,400		
		10000	2,289,600	2,452,900	31	31
		20000	853,400	535,100		
		30000	0	22,400		
010600	Pengurusan Sumber Manusia		4,964,000	4,807,800		
		10000	2,657,900	2,827,700	41	41
		20000	2,195,700	1,868,500		
		40000	110,400	111,600		
010700	Pengurusan Maklumat		9,956,100	9,895,000		
		10000	1,524,100	1,588,100	21	21
		20000	7,396,100	7,050,900		
		30000	1,035,900	1,256,000		

B.31

Maksud Bekalan 31 – KEMENTERIAN PELANCONGAN, SENI DAN BUDAYA

Pegawai Pengawal : KETUA SETIAUSAHA, KEMENTERIAN PELANCONGAN, SENI DAN BUDAYA

Butiran	Program/Aktiviti	Kod (Objek Am)	Anggaran	Anggaran	Bil. Jawatan	
			2025	2026	2025	2026
			RM	RM		
010800	Pejabat Kementerian Pelancongan, Seni dan Budaya Negeri		22,737,100	22,868,200		
		10000	12,203,600	12,898,500	201	201
		20000	10,530,700	9,966,600		
		50000	2,800	3,100		
020000	PEMBANGUNAN DAN PROMOSI PELANCONGAN		199,098,200	194,526,200		
		10000	11,510,900	12,348,000	<u>179</u>	<u>179</u>
		20000	15,800,500	15,150,200		
		30000	50,000	50,000		
		40000	171,736,800	166,978,000		
020100	Dasar Pelancongan dan Hubungan Antarabangsa		7,413,200	7,348,100		
		10000	2,445,800	2,377,600	27	27
		20000	3,325,400	3,342,500		
		40000	1,642,000	1,628,000		
020200	Pelesenan Pelancongan		5,209,100	5,068,300		
		10000	3,519,300	3,789,400	61	61
		20000	1,689,800	1,278,900		
020300	Pembangunan Industri		5,633,400	5,528,100		
		10000	2,640,400	2,754,500	35	35
		20000	2,693,000	2,773,600		
		40000	300,000	0		
020400	Pusat Pelancongan Malaysia		9,311,200	9,347,700		
		10000	1,880,900	2,020,800	32	32
		20000	7,380,300	7,276,900		
		30000	50,000	50,000		
020500	Pusat Sehati Malaysia Rumah Keduaku (OSC MM2H)		1,736,500	1,884,000		
		10000	1,024,500	1,405,700	24	24
		20000	712,000	478,300		
020600	Lembaga Penggalakan Pelancongan Malaysia (LPPM)		169,794,800	165,350,000		
		40000	169,794,800	165,350,000		

Pegawai Pengawal : KETUA SETIAUSAHA, KEMENTERIAN PELANCONGAN, SENI DAN BUDAYA

Butiran	Program/Aktiviti	Kod (Objek Am)	Anggaran	Anggaran	Bil. Jawatan	
			2025	2026	2025	2026
			RM	RM		
030000	PEMBANGUNAN DAN PROMOSI KEBUDAYAAN		267,527,000	259,863,400		
		10000	57,828,800	60,362,300	<u>1,020</u>	<u>1,020</u>
		20000	50,502,100	50,312,600		
		30000	30,000	350,000		
		40000	159,166,100	148,838,500		
030100	Dasar dan Perancangan Strategik		2,537,100	2,365,200		
		10000	1,952,900	2,071,200	20	20
		20000	584,200	294,000		
030200	Hubungan Antarabangsa Kebudayaan		4,022,400	3,969,000		
		10000	1,245,100	1,617,100	19	19
		20000	1,441,300	1,015,900		
		40000	1,336,000	1,336,000		
030300	Pengurusan Acara		2,177,400	2,210,000		
		10000	1,603,900	1,591,900	23	23
		20000	573,500	618,100		
030400	Warisan Negara		24,645,300	25,290,000		
		10000	12,010,300	13,255,000	203	203
		20000	12,290,000	11,790,000		
		30000	30,000	50,000		
		40000	315,000	195,000		
030500	Kebudayaan dan Kesenian		47,276,600	45,687,100		
		10000	21,891,800	22,688,100	376	376
		20000	22,034,800	22,329,000		
		30000	0	300,000		
		40000	3,350,000	370,000		
030600	Istana Budaya		32,923,100	33,559,600		
		10000	19,124,800	19,139,000	379	379
		20000	13,578,300	14,265,600		
		40000	220,000	155,000		
030700	Lembaga Pembangunan Seni Visual Negara (LPSVN)		25,991,100	24,462,500		
		40000	25,991,100	24,462,500		

B.31

Maksud Bekalan 31 – KEMENTERIAN PELANCONGAN, SENI DAN BUDAYA

Pegawai Pengawal : KETUA SETIAUSAHA, KEMENTERIAN PELANCONGAN, SENI DAN BUDAYA

Butiran	Program/Aktiviti	Kod (Objek Am)	Anggaran	Anggaran	Bil. Jawatan	
			2025	2026	2025	2026
			RM	RM		
030800	Perbadanan Kemajuan Kraftangan Malaysia		83,676,100	80,250,000		
		40000	83,676,100	80,250,000		
030900	Akademi Seni Budaya dan Warisan Kebangsaan (ASWARA)		44,277,900	42,070,000		
		40000	44,277,900	42,070,000		
040000	PROGRAM KHUSUS		195,200,000	217,700,000		
		20000	32,340,800	34,850,000		
		30000	150,000	2,150,000		
		40000	162,709,200	180,700,000		
040100	Bertugas ke Luar Negara		4,000,000	4,500,000		
		20000	2,000,000	3,000,000		
		40000	2,000,000	1,500,000		
040200	Emolumen Kakitangan Kontrak		10,500,000	12,000,000		
		20000	10,500,000	12,000,000		
040300	Program Penggalakan Pemasaran, Promosi dan Acara-acara Pelancongan, Seni dan Budaya		150,000,000	160,000,000		
		20000	14,990,800	10,000,000		
		40000	135,009,200	150,000,000		
040400	Pemeriksaan Sektor Pelancongan, Kebudayaan dan Warisan		20,000,000	20,000,000		
		20000	4,850,000	6,850,000		
		30000	150,000	150,000		
		40000	15,000,000	13,000,000		
040500	Malaysia Convention and Exhibition Bureau (MyCEB)		8,200,000	8,500,000		
		40000	8,200,000	8,500,000		
040600	Islamic Tourism Centre (ITC)		2,500,000	2,700,000		
		40000	2,500,000	2,700,000		
040700	Penyelenggaraan dan Pembaikan		0	10,000,000		
		20000	0	3,000,000		
		30000	0	2,000,000		
		40000	0	5,000,000		

Pegawai Pengawal : KETUA SETIAUSAHA, KEMENTERIAN PELANCONGAN, SENI DAN BUDAYA

Butiran	Program/Aktiviti	Kod (Objek Am)	Anggaran	Anggaran	Bil. Jawatan	
			2025	2026	2025	2026
			RM	RM		
050000	DASAR BARU		0	12,981,000		
		10000	0	5,850,900		
		20000	0	3,262,600		
		40000	0	3,867,500		
	050100 Pelarasan Sistem Saraan Perkhidmatan Awam (SSPA)		0	9,718,400		
		10000	0	5,850,900		
		40000	0	3,867,500		
	050200 Sewaan Ruang Pejabat		0	3,262,600		
		20000	0	3,262,600		
060000	"ONE-OFF"		0	510,485,000		
		20000	0	300,000		
		30000	0	4,185,000		
		40000	0	506,000,000		
	060100 Penganjuran Visit Malaysia 2026		0	500,000,000		
		40000	0	500,000,000		
	060200 Perolehan Aset/Harta Modal/Kenderaan		0	2,085,000		
		30000	0	2,085,000		
	060300 Perpindahan dan Ubah Suai Ruang Pejabat		0	2,400,000		
		20000	0	300,000		
		30000	0	2,100,000		
	060400 Rasionalisasi Pejabat Perwakilan Luar Negeri		0	6,000,000		
		40000	0	6,000,000		
JUMLAH ANGGARAN PERBELANJAAN MENGURUS			1,188,449,400	1,298,673,800	<u>1,656</u>	1,656

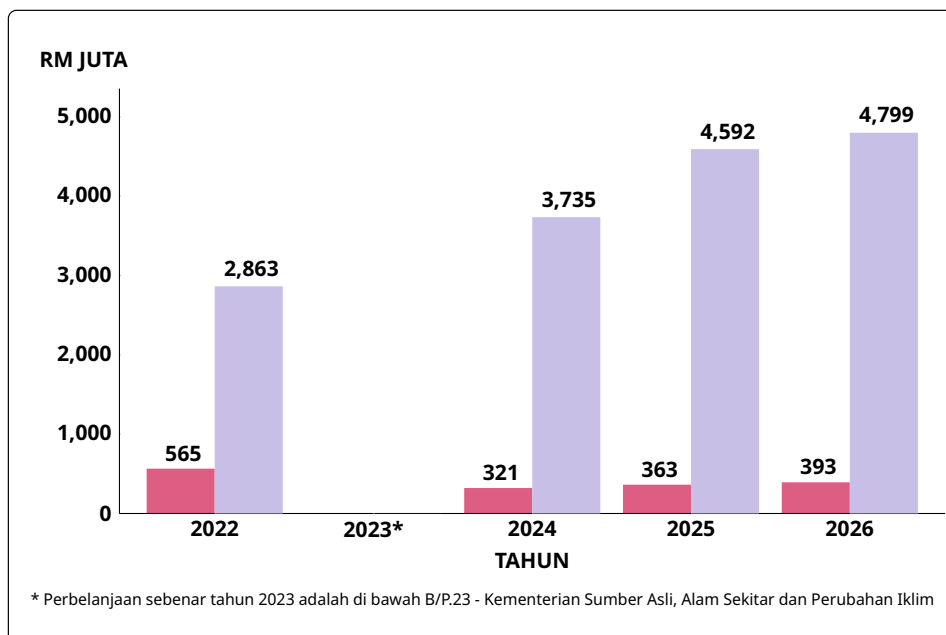
Butiran (Projek)	Tajuk	Jumlah Anggaran Harga Projek	Perbelanjaan Sebenar 2024	Anggaran Dipinda 2025	Anggaran 2026	
					Cara Langsung	Pinjaman
(1)	(2)	(3) RM	(4) RM	(5) RM	(6) RM	(7) RM
01100	Program Penyediaan/Peningkatan Kemudahan Pelancongan	535,176,100	9,274,173	16,330,000	87,580,000	0
01400	Penyelenggaraan Kemudahan/Infrastruktur	20,000,000	0	0	20,000,000	0
01900	Pembangunan Ecotourism	214,570,000	5,304,130	25,500,000	53,310,000	0
02800	Program Peningkatan Kemudahan Homestay	2,000,000	0	0	1,000,000	0
40600	Program Pemuliharaan/Pemugaran Tinggalan Sejarah	57,000,000	1,704,380	3,169,100	7,170,000	0
41300	Taman Seni Budaya Negeri-negeri	16,700,000	0	900,000	4,700,000	0
41400	Akademi Seni Budaya dan Warisan Kebangsaan (ASWARA)	16,600,000	1,700,000	2,500,000	11,500,000	0
41700	Istana Budaya	115,000,000	12,600,000	19,681,600	25,500,000	0
49000	Perbadanan Kemajuan Kraftangan Malaysia	29,800,000	950,000	9,000,000	8,700,000	0
80001	PPP/PFI	197,470,000	0	0	39,494,000	0
94000	Pemasaran dan Promosi	50,000,000	0	0	10,000,000	0
JUMLAH ANGGARAN PERBELANJAAN PEMBANGUNAN		1,254,316,100	31,532,683	77,080,700	268,954,000	0

Kementerian Peralihan Tenaga dan Transformasi Air

Maksud Bekalan/Pembangunan 33

CARTA PERBELANJAAN SEBENAR (2022 – 2024) DAN PERUNTUKAN (2025 – 2026) BAGI MENGURUS DAN PEMBANGUNAN

• MENGURUS
RM392,742,500
• PEMBANGUNAN
Cara Langsung
RM4,348,299,500
Pinjaman
RM450,660,000
JUMLAH
RM5,191,702,000



VISI

Peneraju tadbir urus bekalan elektrik dan air yang mampan serta inklusif dalam menjamin kesejahteraan negara.

MISI

- Mengurus dan mengawal selia industri bekalan elektrik secara strategik dengan mengoptimumkan tenaga boleh baharu dan kecekapan tenaga bagi menjamin perkhidmatan yang berdaya harap, mampu bayar dan lestari; dan
- Memastikan kelestarian dan keterjaminan air melalui dasar-dasar dan pengukuhan tadbir urus.

PELANGGAN

- (i) Kementerian/Jabatan/Agensi
- (ii) Kerajaan Negeri
- (iii) Orang Awam
- (iv) Pertubuhan Bukan Kerajaan
- (v) Sektor Swasta/Pemain Industri

KERANGKA KEBERHASILAN KEMENTERIAN

PRESTASI OUTCOME KEMENTERIAN

Outcome 1 : Bekalan elektrik yang berdaya harap, mampu bayar dan lestari

Petunjuk Prestasi Utama	2024 (Sebenar)	2025 (Sasaran)	2026 (Sasaran)
System Average Interruption Index (SAIDI) di Semenanjung Malaysia (minit/pengguna/tahun)	47.88	48.00	47.00
Peratusan peningkatan kapasiti terpasang Tenaga Boleh Baharu (TBB) dalam pembekalan elektrik negara (%)	28.00	28.00	32.00
Penjimatan tenaga elektrik terkumpul melalui pelaksanaan Pelan Tindakan Kecekapan Tenaga Negara (NEEAP) 2.0 (terajoule - TJ)	-	-	4,500

Outcome 2 : Pengurusan air yang mampan, berdaya harap dan menyeluruh

Petunjuk Prestasi Utama	2024 (Sebenar)	2025 (Sasaran)	2026 (Sasaran)
Jumlah penduduk yang dilindungi daripada risiko banjir hasil pelaksanaan projek Rancangan Tebatan Banjir (RTB) (bilangan)	55,000	195,000	100,000
Peratusan liputan perkhidmatan pembetulan yang disediakan di bandar-bandar utama (%)	87.20	87.50	87.80
Peratusan keberkesanan pelaksanaan projek sumber dan bekalan air secara geran (%)	-	-	76.00

PROGRAM 1 : PENGURUSAN

PRESTASI OUTCOME PROGRAM

Outcome : *Penyampaian perkhidmatan yang berkesan*

Petunjuk Prestasi Utama	2024 (Sebenar)	2025 (Sasaran)	2026 (Sasaran)
Peratusan pencapaian Piagam Pelanggan (%)	90.00	90.00	85.00
Indeks Kepuasan Pelanggan (%)	90.00	90.00	90.00

Aktiviti : *Khidmat Pengurusan*

Fungsi : (a) Melaksana perkhidmatan pentadbiran dan kewangan, pengurusan sumber manusia, teknologi maklumat dan pemantauan projek pembangunan; dan
(b) Menyedia dan melaksana perancangan dasar, peraturan dan program Kementerian.

PROGRAM 2 : PENGURUSAN TENAGA

PRESTASI OUTCOME PROGRAM

Outcome : *Perkhidmatan bekalan elektrik yang cekap, kos efektif dan mesra alam*

Petunjuk Prestasi Utama	2024 (Sebenar)	2025 (Sasaran)	2026 (Sasaran)
Pemasangan meter pintar di Semenanjung Malaysia (bilangan)	949,226	800,000	800,000
Jumlah kapasiti TBB dalam sumber penjanaan elektrik (Megawatt/MW)	11,900.00	11,500.00	14,000.00
Peratusan penjimatan tenaga elektrik tahunan melalui pelaksanaan Pelan Tindakan Kecekapan Tenaga Negara (NEEAP) 2.0 berbanding <i>business-as-usual</i> (BAU) (%)	-	-	0.30

Aktiviti 1 : *Bekalan Elektrik*

Fungsi : (a) Menggubal dan melaksana dasar/strategi bagi memastikan industri bekalan elektrik yang berkualiti, cekap, selamat dan berdaya harap;
(b) Menggalak penggunaan TBB dan amalan cekap tenaga bagi meminimumkan kesan negatif penjanaan elektrik terhadap alam sekitar; dan
(c) Menyelaras perancangan tenaga negara serta mengawasi pelaksanaan projek pembangunan.

Aktiviti 2 : Tenaga Lestari

- Fungsi : (a) Menjalankan peranan perancangan dan pembangunan TBB; dan
(b) Merangka, menggubal dan menentukan dasar berkaitan tenaga termasuk kecekapan tenaga yang komprehensif dan bersepadu.

PROGRAM 3 : PENGURUSAN AIR DAN PEMBETUNGAN

PRESTASI OUTCOME PROGRAM

Outcome 1 : Pengurusan aset dan data berkaitan sumber air yang efisien

Petunjuk Prestasi Utama	2024 (Sebenar)	2025 (Sasaran)	2026 (Sasaran)
Agregat peratusan ketepatan hebahan amaran banjir monsun bagi lembangan yang dipantau sistem Program Ramalan dan Amaran Banjir Negara (PRAB) (% Hit)*	78.00	70.00	70.00
Tahap prestasi data bagi setiap stesen tidak kurang daripada 95% bagi stesen dalam Rangkaian Hidrologi Nasional (RHN) (%)	98.00	97.00	97.00

* % Hit merujuk jarak kepada bilangan ketepatan kenaan hebahan amaran banjir monsun melalui sistem PRAB

Outcome 2 : Pengurusan bekalan air yang cekap dan mampan

Petunjuk Prestasi Utama	2024 (Sebenar)	2025 (Sasaran)	2026 (Sasaran)
Peratusan Air Tidak Terhasil (%)	34.30	31.00	33.00
Mengekalkan kadar rizab margin bekalan air dalam julat ideal di antara 10-15 % (julat)	-	-	10-15

Outcome 3 : Kemudahan infrastruktur pembetungan yang mencukupi dan efisien

Petunjuk Prestasi Utama	2024 (Sebenar)	2025 (Sasaran)	2026 (Sasaran)
Jumlah air pulih guna bagi tujuan bukan minum yang dimuktamadkan (JLH)*	34	50	60
Jumlah kapasiti sistem pembetungan yang disediakan di bandar-bandar utama (juta PE)**	22	22	23

* JLH merujuk kepada Juta Liter per Hari (JLH)

** PE merujuk kepada singkatan Population Equivalent

Aktiviti 1 : Pengurusan Sumber Air

- Fungsi :
- (a) Menggubal, melaksana, memantau dan menilai kerangka dasar, undang-undang, strategi dan garis panduan berkaitan pengurusan sumber air dan pengurangan risiko bencana berkaitan air;
 - (b) Merancang dan menyelaraskan tadbir urus sumber air di peringkat kebangsaan;
 - (c) Menerajui program dan mesyuarat berkaitan sumber air di peringkat kebangsaan dan antarabangsa; dan
 - (d) Memberikan khidmat nasihat/ulasan/maklum balas dalam aspek dasar dan teknikal berkaitan sumber air kepada pemegang taruh.

Aktiviti 2 : Pengurusan Perkhidmatan Air dan Pembetulan

- Fungsi :
- (a) Menggubal, melaksana, memantau dan menilai dasar dan perundangan berkaitan industri perkhidmatan air dan pembetulan;
 - (b) Merancang, menyelia dan menyelaraskan mekanisme pelaksanaan dasar berkaitan industri perkhidmatan air dan pembetulan;
 - (c) Menyediakan mekanisme pelaksanaan dan pemantauan projek pembangunan industri perkhidmatan air dan pembetulan; dan
 - (d) Melaksana penambahbaikan dasar, undang-undang dan garis panduan berkaitan industri perkhidmatan air dan pembetulan.

Aktiviti 3 : Institut Penyelidikan Air Kebangsaan Malaysia (NAHRIM)

- Fungsi :
- (a) Menyelaraskan aktiviti penyelidikan dalam bidang air dan persekitarannya; dan
 - (b) Menyedia khidmat nasihat dan perundingan dalam projek pembangunan yang berkaitan dengan air dan persekitarannya.

Aktiviti 4 : Jabatan Perkhidmatan Pembetulan (JPP)

- Fungsi :
- (a) Merancang dan melaksanakan pembangunan infrastruktur pembetulan negara;
 - (b) Membangun dan menaik taraf sistem pembetulan untuk pembangunan baharu; dan
 - (c) Memberi khidmat nasihat teknikal dan memantau projek pembetulan di negeri Sabah dan Sarawak.

Aktiviti 5 : Jabatan Pengairan dan Saliran (JPS)

- Fungsi :
- Mengurus sumber air secara lestari serta maklumat sumber air negara yang bersepadu bagi mengurangkan risiko banjir, bilangan sungai tercemar, runtuh atau kerosakan struktur binaan yang minimum di kawasan pantai serta memastikan bekalan air mencukupi semasa musim kemarau.

Aktiviti 6 : Jabatan Bekalan Air Ibu Pejabat

Fungsi : (a) Merancang, melaksana, menyelaraskan dan memantau program/projek pembangunan bekalan air seperti pembangunan sumber air, memantau kualiti air mentah dan air terawat serta program Air Tidak Terhasil; dan

(b) Memberi khidmat nasihat teknikal kepada Kementerian dan agensi lain dalam perancangan, reka bentuk, pelaksanaan dan pengurusan program bekalan air.

Aktiviti 7 : Jabatan Bekalan Air Wilayah Persekutuan Labuan

Fungsi : Merancang, menyediakan dan menyelenggara kemudahan infrastruktur bekalan air untuk membekal air bersih, selamat dan mencukupi bagi keperluan domestik dan industri.

ANGGARAN PERBELANJAAN MENGRUS BAGI TAHUN 2026 MENGIKUT OBJEK AM

<i>Kod (Objek Am)</i>	<i>Jenis Perbelanjaan</i>	<i>Anggaran Tahun 2025</i>	<i>Anggaran Tahun 2026</i>
		<i>RM</i>	<i>RM</i>
10000	Emolumen	154,585,000	181,615,000
20000	Perkhidmatan dan Bekalan	147,115,900	134,854,700
30000	Aset	5,016,000	12,576,200
40000	Pemberian dan Kenaan Bayaran Tetap	55,956,300	62,745,100
50000	Perbelanjaan-perbelanjaan Lain	1,000	951,500
JUMLAH ANGGARAN PERBELANJAAN MENGURUS		362,674,200	392,742,500

ANGGARAN PERBELANJAAN PEMBANGUNAN BAGI TAHUN 2026 MENGIKUT OBJEK AM

<i>Kod (Objek Am)</i>	<i>Jenis Perbelanjaan</i>	<i>Anggaran Tahun 2025</i>	<i>Anggaran Tahun 2026</i>
		<i>RM</i>	<i>RM</i>
20000	Perkhidmatan dan Bekalan	454,862,500	471,340,600
30000	Aset	3,961,993,500	4,219,761,200
40000	Pemberian dan Kenaan Bayaran Tetap	174,735,000	107,857,700
JUMLAH ANGGARAN PERBELANJAAN PEMBANGUNAN		4,591,591,000	4,798,959,500

RINGKASAN

Anggaran Perbelanjaan Mengurus	362,674,200	392,742,500
Anggaran Perbelanjaan Pembangunan		
(Cara Langsung)	3,612,037,600	4,348,299,500
(Pinjaman)	979,553,400	450,660,000
JUMLAH ANGGARAN PERBELANJAAN KEMENTERIAN PERALIHAN TENAGA DAN TRANSFORMASI AIR	4,954,265,200	5,191,702,000

B.33

Maksud Bekalan 33 – KEMENTERIAN PERALIHAN TENAGA DAN TRANSFORMASI AIR

Pegawai Pengawal : KETUA SETIAUSAHA, KEMENTERIAN PERALIHAN TENAGA DAN TRANSFORMASI AIR

Butiran	Program/Aktiviti	Kod (Objek Am)	Anggaran	Anggaran	Bil. Jawatan	
			2025	2026	2025	2026
			RM	RM		
010000	PENGURUSAN		48,211,500	51,949,600		
		10000	14,055,900	19,805,000	<u>266</u>	<u>266</u>
		20000	30,734,000	31,801,600		
		30000	2,928,900	275,000		
		40000	492,700	67,000		
		50000	0	1,000		
	010100 Khidmat Pengurusan		48,211,500	51,949,600		
		10000	14,055,900	19,805,000	266	266
		20000	30,734,000	31,801,600		
		30000	2,928,900	275,000		
		40000	492,700	67,000		
		50000	0	1,000		
020000	PENGURUSAN TENAGA		23,442,900	11,608,800		
		10000	8,161,200	8,362,900	<u>84</u>	<u>84</u>
		20000	14,881,700	2,845,900		
		40000	400,000	400,000		
	020100 Bekalan Elektrik		8,370,400	7,541,000		
		10000	5,796,300	5,532,800	58	58
		20000	2,174,100	2,008,200		
		40000	400,000	0		
	020200 Tenaga Lestari		15,072,500	4,067,800		
		10000	2,364,900	2,830,100	26	26
		20000	12,707,600	837,700		
		40000	0	400,000		
030000	PENGURUSAN AIR DAN PEMBETUNGAN		229,534,300	241,846,700		
		10000	132,367,900	144,237,300	<u>2,186</u>	<u>2,186</u>
		20000	95,014,700	91,779,600		
		30000	2,087,100	4,601,200		
		40000	63,600	278,100		
		50000	1,000	950,500		
	030100 Pengurusan Sumber Air		2,566,100	2,763,500		
		10000	2,216,100	2,088,500	24	24
		20000	350,000	525,000		
		40000	0	150,000		

Pegawai Pengawal : KETUA SETIAUSAHA, KEMENTERIAN PERALIHAN TENAGA DAN TRANSFORMASI AIR

Butiran	Program/Aktiviti	Kod (Objek Am)	Anggaran	Anggaran	Bil. Jawatan	
			2025	2026	2025	2026
			RM	RM		
030200	Pengurusan Perkhidmatan Air dan Pembedungan		4,174,400	3,729,200		
		10000	3,776,400	3,379,200	35	35
		20000	390,400	350,000		
		40000	7,600	0		
030300	Institut Penyelidikan Air Kebangsaan Malaysia (NAHRIM)		19,895,000	21,011,700		
		10000	14,310,500	14,243,000	173	173
		20000	5,234,100	6,524,800		
		30000	350,000	228,000		
		40000	0	15,500		
		50000	400	400		
030400	Jabatan Perkhidmatan Pembedungan (JPP)		32,539,100	31,421,700		
		10000	13,847,600	14,203,400	195	195
		20000	18,663,900	17,179,700		
		30000	27,100	30,000		
		40000	0	8,600		
		50000	500	0		
030500	Jabatan Pengairan dan Saliran (JPS)		119,897,500	133,126,500		
		10000	84,134,600	95,426,900	1,512	1,512
		20000	34,212,900	32,434,900		
		30000	1,500,000	4,276,700		
		40000	50,000	38,000		
		50000	0	950,000		
030600	Jabatan Bekalan Air Ibu Pejabat		10,202,800	10,104,100		
		10000	7,382,000	7,700,300	97	97
		20000	2,770,800	2,341,300		
		30000	50,000	46,500		
		40000	0	16,000		
030700	Jabatan Bekalan Air Wilayah Persekutuan Labuan		40,259,400	39,690,000		
		10000	6,700,700	7,196,000	150	150
		20000	33,392,600	32,423,900		
		30000	160,000	20,000		
		40000	6,000	50,000		
		50000	100	100		

B.33

Maksud Bekalan 33 – KEMENTERIAN PERALIHAN TENAGA DAN TRANSFORMASI AIR

Pegawai Pengawal : KETUA SETIAUSAHA, KEMENTERIAN PERALIHAN TENAGA DAN TRANSFORMASI AIR

Butiran	Program/Aktiviti	Kod (Objek Am)	Anggaran	Anggaran	Bil. Jawatan	
			2025	2026	2025	2026
			RM	RM		
040000	PROGRAM KHUSUS		61,485,500	69,527,600		
		20000	6,485,500	7,527,600		
		40000	55,000,000	62,000,000		
040100	Bertugas ke Luar Negara		3,641,000	4,204,000		
		20000	3,641,000	4,204,000		
040200	Emolumen Kakitangan Kontrak		2,844,500	3,323,600		
		20000	2,844,500	3,323,600		
040300	Subsidi Bil Elektrik		55,000,000	55,000,000		
		40000	55,000,000	55,000,000		
040400	Malaysia Programme Office for Power Electricity (MyPOWER) Corporation		0	7,000,000		
		40000	0	7,000,000		
050000	DASAR BARU		0	9,209,800		
		10000	0	9,209,800		
050100	Pelarasan Sistem Saraan Perkhidmatan Awam (SSPA)		0	9,209,800		
		10000	0	9,209,800		
060000	"ONE-OFF"		0	8,600,000		
		20000	0	900,000		
		30000	0	7,700,000		
060100	Pembaikan Ibu Pejabat		0	4,000,000		
		20000	0	900,000		
		30000	0	3,100,000		
060200	Pembaikan Institut Pembangunan Modal Insan (IPMI), JPS		0	3,750,000		
		30000	0	3,750,000		
060300	Pembaikan Fasiliti NAHRIM		0	850,000		
		30000	0	850,000		
JUMLAH ANGGARAN PERBELANJAAN MENGRUS			362,674,200	392,742,500	2,536	2,536

Pegawai Pengawal : KETUA SETIAUSAHA, KEMENTERIAN PERALIHAN TENAGA DAN TRANSFORMASI AIR

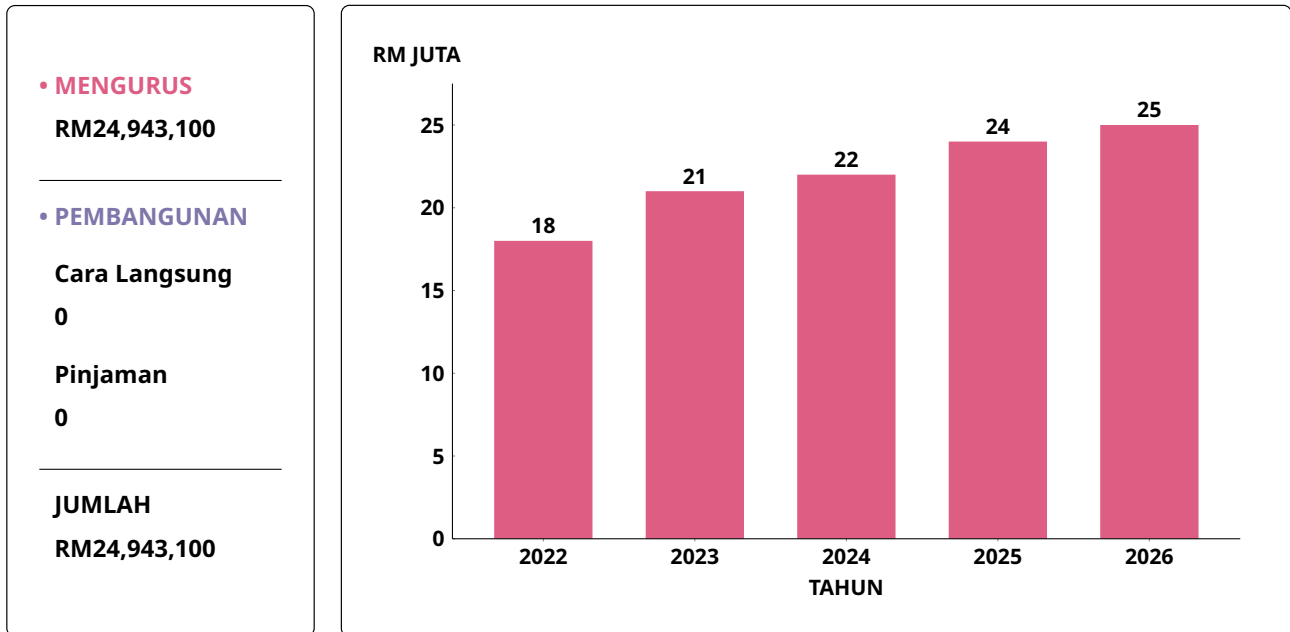
Butiran (Projek)	Tajuk	Jumlah Anggaran Harga Projek	Perbelanjaan Sebenar 2024	Anggaran Dipinda 2025	Anggaran 2026	
					Cara Langsung	Pinjaman
(1)	(2)	(3) RM	(4) RM	(5) RM	(6) RM	(7) RM
Jabatan Pengairan dan Saliran (JPS)						
13200	Peningkatan Inovasi dan Kemajuan Teknologi	15,080,000	2,120,865	6,970,000	5,950,000	0
13400	Pembangunan Sumber Air Negara	107,200,000	8,065,860	10,650,000	10,925,000	0
13500	Pemulihan Empangan	426,000,000	31,266,403	55,660,000	74,585,500	0
13600	Jentera-jentera dan Kelengkapan	69,900,000	3,568,858	11,105,000	550,000	0
13900	Rancangan Kawalan dan Isyarat Bahaya Banjir	771,700,000	71,948,598	66,010,182	22,730,000	0
14100	Bangunan dan Pejabat JPS	3,000,000	326,622	972,000	50,000	0
14500	Menaik Taraf Infrastruktur dan Saliran Bandar, Tebatan Banjir	514,920,000	34,746,658	50,959,900	29,935,000	0
15000	Kerja-kerja Kecil JPS, Pelbagai Negeri	916,545,892	0	0	81,738,000	0
15100	Mencegah Hakisan Pantai	1,365,281,665	91,771,018	225,095,165	172,423,000	0
15200	Memperbaiki, Mengindah, Membersih dan Merawat Air Sungai-sungai dan Infrastruktur MASMA	2,759,094,568	86,096,459	133,758,972	281,864,500	0
15300	Mengorek Kuala-kuala Sungai	2,132,654,000	356,376,448	325,624,000	200,201,600	0
15400	Rancangan Pengurusan Sungai Saliran Mesra Alam	1,708,514,566	22,218,213	45,305,600	90,036,000	0
16700	Rancangan Tebatan Banjir (RTB) dan Saliran Bandar	14,252,285,616	644,213,846	804,292,642	1,136,097,500	0
16800	Projek Tebatan Banjir Berkeutamaan Tinggi	11,645,164,000	548,712,748	721,962,665	1,092,861,200	0
16900	Penyelidikan dan Pembangunan	118,720,700	6,690,333	12,940,500	18,610,000	0
	Jumlah	36,806,061,007	1,908,122,929	2,471,306,626	3,218,557,300	0
Bekalan Air						
06400	Rancangan Bekalan Air Negeri Johor	1,688,820,000	14,157,668	26,700,000	45,200,000	0
06500	Rancangan Bekalan Air Negeri Kedah	2,074,249,732	194,451,154	215,191,550	56,820,000	5,120,000
07400	Rancangan Bekalan Air Negeri Melaka	1,056,620,183	118,658,973	62,958,260	88,600,000	0
20000	Rancangan Bekalan Air Negeri Kelantan	698,100,000	590,897	4,600,000	15,100,000	0

Butiran (Projek)	Tajuk	Jumlah Anggaran Harga Projek	Perbelanjaan Sebenar 2024	Anggaran Dipinda 2025	Anggaran 2026	
					Cara Langsung	Pinjaman
(1)	(2)	(3) RM	(4) RM	(5) RM	(6) RM	(7) RM
21000	Rancangan Bekalan Air Negeri Sembilan	673,321,470	5,174,336	46,800,000	16,200,000	0
22000	Rancangan Bekalan Air Negeri Pahang	1,019,086,689	49,546,183	24,157,790	1,250,000	50,220,000
23000	Rancangan Bekalan Air Negeri Perak	1,700,000,000	0	1,000,000	5,000,000	0
25000	Rancangan Bekalan Air Negeri Terengganu	45,000,000	7,059,500	200,100	0	1,200,000
26000	Rancangan Bekalan Air Negeri Pulau Pinang	1,191,695,716	2,681,302	10,400,000	31,200,000	0
27000	Rancangan Bekalan Air Labuan	638,310,159	25,004,669	29,200,000	24,520,000	0
28000	Rancangan Bekalan Air Sabah	3,386,679,328	221,236,827	124,760,300	100,000	209,670,000
29000	Rancangan Bekalan Air Sarawak	1,272,002,208	82,872,403	17,297,400	0	7,620,000
30000	Penyaluran Air Antara Negeri	3,932,575,000	24,888	5,000,000	5,000,000	0
31000	Rancangan Bekalan Air Negeri Perlis	105,606,270	20,940,149	11,000,000	0	10,100,000
33000	Menaik Taraf dan Membaiki Empangan Berisiko Tinggi	63,800,000	1,351,952	14,100,000	35,720,000	0
	Jumlah	19,545,866,755	743,750,901	593,365,400	324,710,000	283,930,000
03400	PPP/PFI	415,217,504	0	0	30,131,900	0
13700	Tanggungan-tanggungan untuk Pengambilan Tanah	133,500,000	854,937	6,217,958	10,200,000	0
14300	Kajian Pra-Kemungkinan	16,500,000	5,000,000	4,500,000	2,118,200	0
17000	NAHRIM	82,121,544	4,485,994	3,080,000	13,081,100	0
40000	Program Kecekapan Tenaga dan Tenaga Diperbaharui	95,034,000	13,910,000	24,098,000	10,880,000	0
41000	Bekalan Elektrik Sabah (BES)	2,284,691,801	185,011,498	101,360,000	128,000,000	11,300,000
42000	Bekalan Elektrik	181,000,000	0	0	21,600,000	0
80000	Projek Pembedungan Negara	15,822,152,046	281,357,531	366,197,460	249,021,000	155,430,000
95000	Non-Revenue Water (NRW) Nasional	4,432,441,118	144,429,104	233,200,000	340,000,000	0
	JUMLAH ANGGARAN PERBELANJAAN PEMBANGUNAN	79,814,585,775	3,286,922,894	3,803,325,444	4,348,299,500	450,660,000

Suruhanjaya Perkhidmatan Pendidikan

Maksud Bekalan 40

CARTA PERBELANJAAN SEBENAR (2022 – 2024) DAN PERUNTUKAN (2025 – 2026) BAGI MENGURUS



VISI

Pihak Berkuasa Melantik yang berwibawa dan mampan bagi perkhidmatan pendidikan.

MISI

Melantik bakat yang terbaik berteraskan sistem pengurusan yang holistik.

PELANGGAN

- (i) Anggota Perkhidmatan Pendidikan
- (ii) Pemohon Pekerjaan Sektor Perkhidmatan Pendidikan
- (iii) Kementerian Pendidikan
- (iv) Kementerian Pendidikan Tinggi

KERANGKA KEBERHASILAN KEMENTERIAN

PRESTASI OUTCOME KEMENTERIAN

Outcome : *Urusan pengambilan dan perkhidmatan Anggota Perkhidmatan Pendidikan (APP) yang berkesan*

Petunjuk Prestasi Utama	2024 (Sebenar)	2025 (Sasaran)	2026 (Sasaran)
Peratusan urusan pengambilan APP yang memenuhi kriteria dan diselesaikan dalam tempoh yang ditetapkan (%)	91.00	91.00	91.00
Peratusan urusan perkhidmatan APP yang memenuhi syarat dan diselesaikan dalam tempoh yang ditetapkan (%)	93.00	93.00	93.00

PROGRAM : URUSAN PENGAMBILAN DAN PERKHIDMATAN ANGGOTA PERKHIDMATAN PENDIDIKAN

PRESTASI OUTCOME PROGRAM

Outcome 1 : *Urusan pengambilan dan perkhidmatan yang teratur*

Petunjuk Prestasi Utama	2024 (Sebenar)	2025 (Sasaran)	2026 (Sasaran)
Peratusan urusan pengambilan APP yang diselesaikan dalam tempoh yang ditetapkan (%)	92.00	92.00	92.00
Peratusan urusan perkhidmatan APP yang diselesaikan dalam tempoh yang ditetapkan (%)	91.00	91.00	91.00
Peratusan urusan penyelesaian kes tatatertib APP yang diselesaikan dalam tempoh yang ditetapkan (%)	93.00	93.00	93.00

Outcome 2 : *Penyampaian perkhidmatan yang berkesan*

Petunjuk Prestasi Utama	2024 (Sebenar)	2025 (Sasaran)	2026 (Sasaran)
Peratusan pencapaian Piagam Pelanggan (%)	92.00	92.00	92.00
Indeks Kepuasan Pelanggan (%)	95.00	95.00	95.00

Aktiviti 1 : *Pengurusan Am*

Fungsi : Memberi khidmat sokongan bagi hal ehwal pentadbiran am, pengurusan kewangan, personel, ICT, perhubungan awam dan pelaksanaan mesyuarat Suruhanjaya.

Aktiviti 2 : *Urus Setia Cawangan Sabah*

Fungsi : (a) Melaksana urusan pelantikan dan perkhidmatan APP bagi memenuhi keperluan Sektor Perkhidmatan Pendidikan; dan
(b) Menyediakan khidmat sokongan pentadbiran am, kewangan dan pengurusan personel.

Aktiviti 3 : *Urus Setia Cawangan Sarawak*

Fungsi : (a) Melaksana urusan pelantikan dan perkhidmatan APP bagi memenuhi keperluan Sektor Perkhidmatan Pendidikan; dan
(b) Menyediakan khidmat sokongan pentadbiran am, kewangan dan pengurusan personel.

Aktiviti 4 : *Pengambilan dan Perkhidmatan*

Fungsi : Melaksanakan urusan pelantikan, perkhidmatan dan kawalan tatatertib serta kenaikan pangkat Pegawai Perkhidmatan Pendidikan, Pegawai Pendidikan Pengajian Tinggi dan Anggota Kumpulan Pelaksana bagi memenuhi keperluan Sektor Perkhidmatan Pendidikan.

ANGGARAN PERBELANJAAN MENGURUS BAGI TAHUN 2026 MENGIKUT OBJEK AM

<i>Kod (Objek Am)</i>	<i>Jenis Perbelanjaan</i>	<i>Anggaran Tahun 2025</i>	<i>Anggaran Tahun 2026</i>
		<i>RM</i>	<i>RM</i>
10000	Emolumen	16,260,600	17,059,600
20000	Perkhidmatan dan Bekalan	7,137,500	6,741,400
30000	Aset	263,500	1,126,100
40000	Pemberian dan Kenaan Bayaran Tetap	14,300	16,000
	JUMLAH ANGGARAN PERBELANJAAN MENGURUS SURUHANJAYA PERKHIDMATAN PENDIDIKAN	<hr/> 23,675,900 <hr/>	<hr/> 24,943,100 <hr/>

Pegawai Pengawal : SETIAUSAHA, SURUHANJAYA PERKHIDMATAN PENDIDIKAN

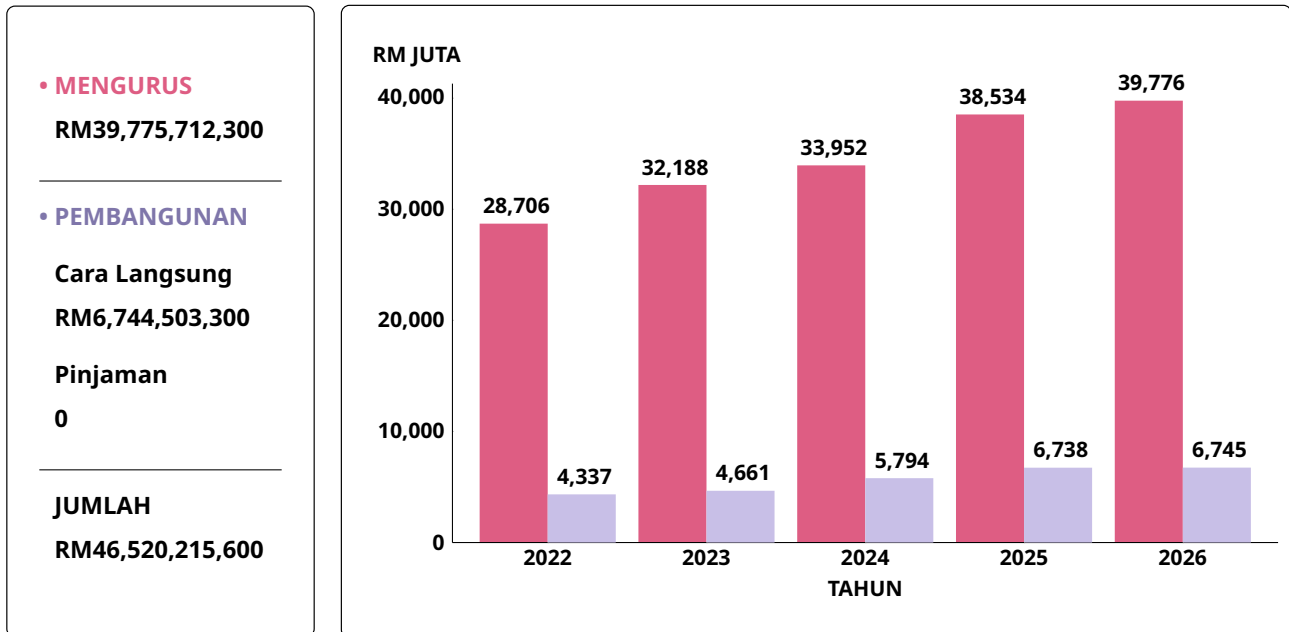
Butiran	Program/Aktiviti	Kod (Objek Am)	Anggaran	Anggaran	Bil. Jawatan	
			2025	2026	2025	2026
			RM	RM		
010000	URUSAN PENGAMBILAN DAN PERKHIDMATAN ANGGOTA PERKHIDMATAN PENDIDIKAN		23,675,900	24,130,700		
		10000	16,260,600	16,247,200	<u>262</u>	<u>262</u>
		20000	7,137,500	6,741,400		
		30000	263,500	1,126,100		
		40000	14,300	16,000		
010100	Pengurusan Am		9,464,417	12,185,600		
		10000	5,330,317	5,727,400	103	103
		20000	3,893,400	5,348,200		
		30000	233,400	1,100,000		
		40000	7,300	10,000		
010200	Urus Setia Cawangan Sabah		2,178,658	2,149,000		
		10000	1,598,458	1,566,500	25	25
		20000	577,200	559,500		
		30000	0	20,000		
		40000	3,000	3,000		
010300	Urus Setia Cawangan Sarawak		2,624,797	2,256,200		
		10000	1,591,597	1,596,900	25	25
		20000	999,100	650,200		
		30000	30,100	6,100		
		40000	4,000	3,000		
010400	Pengambilan dan Perkhidmatan		9,408,028	7,539,900		
		10000	7,740,228	7,356,400	109	109
		20000	1,667,800	183,500		
020000	DASAR BARU		0	812,400		
		10000	0	812,400		
020100	Pelarasan Sistem Saraan Perkhidmatan Awam (SSPA)		0	812,400		
		10000	0	812,400		
JUMLAH ANGGARAN PERBELANJAAN MENGURUS			23,675,900	24,943,100	<u>262</u>	<u>262</u>

(Muka surat ini dibiarkan kosong)

Kementerian Kesihatan

Maksud Bekalan/Pembangunan 42

CARTA PERBELANJAAN SEBENAR (2022 – 2024) DAN PERUNTUKAN (2025 – 2026) BAGI MENGURUS DAN PEMBANGUNAN



VISI

Negara menggembeng tenaga ke arah kesihatan yang lebih baik.

MISI

- Menerajui dan berusaha bersama-sama untuk memudahkan dan membolehkan rakyat mencapai sepenuhnya potensi mereka dalam kesihatan, menghargai kesihatan sebagai aset paling berharga serta mengambil tanggungjawab dan tindakan positif demi kesihatan mereka; dan
- Memastikan sistem kesihatan berkualiti tinggi, iaitu mengutamakan pelanggan, saksama, tidak membebankan, cekap, wajar mengikut teknologi, boleh disesuaikan mengikut persekitaran, inovatif dengan menekankan sifat penyayang, profesionalisme dan kerja berpasukan, sifat menghormati maruah insan dan penglibatan masyarakat.

PELANGGAN

Orang Awam

KERANGKA KEBERHASILAN KEMENTERIAN

PRESTASI OUTCOME KEMENTERIAN

Outcome 1 : Akses dan kesaksamaan di dalam perkhidmatan penjagaan kesihatan

Petunjuk Prestasi Utama	2024 (Sebenar)	2025 (Sasaran)	2026 (Sasaran)
Nisbah doktor perubatan (termasuk pegawai siswazah) kepada penduduk	1:412	1:400	1:400
Nisbah jururawat kepada penduduk	1:282	1:237	1:237
Nisbah katil hospital kepada penduduk	1:485	1:485	1:485

Outcome 2 : Tempoh bertindak (responsiveness) dalam penyampaian perkhidmatan penjagaan kesihatan

Petunjuk Prestasi Utama	2024 (Sebenar)	2025 (Sasaran)	2026 (Sasaran)
Peratusan masa respons ambulans untuk kes kecemasan Prioriti-1 mengikut tempoh yang ditetapkan iaitu 15 minit (%)	38.31	50.00	50.00

Outcome 3 : Pengurusan mortaliti dan morbiditi yang efisien

Petunjuk Prestasi Utama	2024 (Sebenar)	2025 (Sasaran)	2026 (Sasaran)
Kadar jangkaan hayat lelaki ketika lahir (tahun)	73	72	72
Kadar jangkaan hayat perempuan ketika lahir (tahun)	78	77	77
Kematian ibu hamil bagi 100,000 kelahiran hidup (orang)	25.70	21.20	20.50

PROGRAM 1 : PENGURUSAN

PRESTASI OUTCOME PROGRAM

Outcome : Penyampaian perkhidmatan yang berkesan

Petunjuk Prestasi Utama	2024 (Sebenar)	2025 (Sasaran)	2026 (Sasaran)
Peratusan pencapaian Piagam Pelanggan (%)	99.00	99.00	99.00
Indeks Kepuasan Pelanggan (%)	95.30	85.00	85.00

Aktiviti 1 : Pengurusan Ibu Pejabat/Negeri

Fungsi : Memberi khidmat sokongan dan nasihat dalam bidang pengurusan.

Aktiviti 2 : Sumber Manusia

Fungsi : Merancang dan mengurus hal ehwal pentadbiran sumber manusia secara optimum, berintegriti, berpengetahuan dan berkemahiran.

Aktiviti 3 : Kewangan

Fungsi : Memastikan pengurusan kewangan dilaksanakan secara teratur dan efisien berdasarkan peraturan kewangan semasa yang berkuat kuasa.

Aktiviti 4 : Pengurusan Latihan

Fungsi : Menyedia tenaga manusia yang terlatih dan kompeten melalui pelbagai program latihan bagi menyokong sistem penyampaian kesihatan negara.

Aktiviti 5 : Pengurusan Maklumat

Fungsi : Menyedia perkhidmatan ICT yang komprehensif bagi menyokong perkhidmatan penjagaan kesihatan.

Aktiviti 6 : Pembangunan Kompetensi

Fungsi : Melaksanakan pembangunan kompetensi dan potensi sebagai usaha membudayakan pembelajaran berterusan dan pembangunan kerjaya personel Kementerian.

PROGRAM 2 : PERUBATAN

PRESTASI OUTCOME PROGRAM

Outcome 1 : Pengurusan mortaliti dan morbiditi di hospital KKM yang berkesan

Petunjuk Prestasi Utama	2024 (Sebenar)	2025 (Sasaran)	2026 (Sasaran)
Peratusan insiden <i>massive post partum haemorrhage</i> selepas kelahiran anak (%)	0.41	0.50	0.50
Kadar kematian kanak-kanak berumur di antara 1 bulan dan 5 tahun (yang sebelumnya sihat) disebabkan oleh <i>community acquired pneumonia</i> (%)	0.03	0.05	0.05

Outcome 2 : Perkhidmatan perubatan yang mudah diakses, saksama dan berkualiti di hospital KKM

Petunjuk Prestasi Utama	2024 (Sebenar)	2025 (Sasaran)	2026 (Sasaran)
Peratusan pengisian (bilangan) tiga kepakaran asas di hospital daerah KKM (%)	-	2.00	2.00
Peratusan jumlah pakar perubatan telah diwartakan kepada jumlah doktor keseluruhan di KKM (%)	-	20.00	20.00

Outcome 3 : Perkhidmatan pelanggan yang cekap dan berkesan di hospital KKM

Petunjuk Prestasi Utama	2024 (Sebenar)	2025 (Sasaran)	2026 (Sasaran)
Peratusan penyediaan laporan perubatan mengikut masa yang ditetapkan (%)	91.47	90.00	90.00
Peratusan pesakit dengan masa menunggu 90 minit untuk berjumpa doktor di klinik pakar di hospital negeri/berpakar (%)	89.86	90.00	90.00

Aktiviti 1 : Pengurusan Perubatan Ibu Pejabat/Negeri

Fungsi : Merancang, menyelaraskan, memantau dan menilai pelaksanaan program rawatan perubatan, pengurusan aduan dan aktiviti penguatkuasaan secara cekap, berkesan dan mudah diperolehi oleh pelanggan.

Aktiviti 2 : Pengurusan Hospital

Fungsi : Memastikan perkhidmatan yang disediakan di hospital termasuk pengurusan rekod perubatan pesakit dan penyediaan statistik serta laporan perubatan pesakit adalah sistematik, bersesuaian dan cekap.

Aktiviti 3 : Rawatan Kecemasan dan Pesakit Luar

Fungsi : (a) Menyelaraskan perkhidmatan kecemasan oleh hospital 24 jam sehari untuk perkhidmatan pra-hospital yang termasuk rawatan pra-hospital, perkhidmatan ambulans, panggilan kecemasan 999, *interfacility transfer*, respons kepada kejadian bencana dan pasukan perlindungan perubatan; dan

(b) Menyelaraskan perkhidmatan kecemasan oleh hospital 24 jam sehari dalam hospital yang merangkumi perkhidmatan saringan pesakit sebelum dirawat di zon yang sesuai, rawatan kecemasan dan definitif kepada pesakit yang mengalami kemalangan trauma, masalah perubatan, masalah penderaan dan rawatan di wad pemerhatian.

Aktiviti 4 : Rawatan Am Pesakit Dalam

Fungsi : Menyedia perkhidmatan diagnosis, penjagaan dan pemulihan yang bersesuaian, mencukupi, selesa, berkesan dan mudah diperolehi oleh orang ramai yang memerlukan *institutional care*.

Aktiviti 5 : Perubatan Am

Fungsi : Menyedia perkhidmatan kepakaran perubatan yang merangkumi perkhidmatan diagnosis, rawatan, pencegahan, penjagaan dan pemulihan yang bersesuaian serta berkesan kepada pesakit dewasa luar di klinik pakar dan pesakit dewasa dalam yang tidak boleh dirawat di jabatan pesakit luar am atau poliklinik.

Aktiviti 6 : Pembedahan Am

Fungsi : Menyedia perkhidmatan kepakaran pembedahan kepada pesakit yang memerlukan rawatan pembedahan bagi mencapai tahap kesihatan optimum serta mengurangkan kadar infeksi dan komplikasi selepas pembedahan.

Aktiviti 7 : Obstetrik dan Ginekologi

Fungsi : Menyedia perkhidmatan rawatan obstetrik dan ginekologi termasuk subkepakaran bagi memastikan kehamilan yang sihat, keselamatan proses kelahiran bagi ibu dan bayi (obstetrik), khususnya kes yang berisiko tinggi bagi mengurangkan kadar kematian ibu dan merawat pesakit yang mengalami masalah sakit puan (ginekologi).

Aktiviti 8 : Pediatrik

Fungsi : Menyedia kepakaran perubatan pediatrik kepada bayi, kanak-kanak dan remaja secara komprehensif bagi mengurangkan kadar kematian bayi baru lahir, mencegah komplikasi jangka panjang, serta memastikan kesihatan dan kualiti hidup optimum dalam kalangan kanak-kanak.

Aktiviti 9 : Ortopedik

Fungsi : Menyedia perkhidmatan diagnosis, pengurusan terapeutik dan rehabilitasi yang bermutu tinggi kepada pesakit yang mengalami trauma dan penyakit yang berhubung dengan sistem otot rangka dan penggerak.

Aktiviti 10 : Anaesthesiologi dan Rawatan Rapi

Fungsi : Memberi rawatan pra-pembiusan, pembiusan semasa pembedahan dan selepas pembedahan serta rawatan rapi yang komprehensif dan efektif kepada pesakit.

Aktiviti 11 : Oftalmologi

Fungsi : (a) Memberi perkhidmatan oftalmologi untuk mengurangkan kes kecacatan penglihatan yang boleh dielakkan; dan
(b) Memperbaiki keadaan pesakit yang kurang daya penglihatan dan menghadapi penyakit mata yang lain.

Aktiviti 12 : Otorinolaringologi (ENT)

Fungsi : Memberi rawatan pembedahan ENT yang komprehensif dan efektif kepada pesakit yang mengalami masalah telinga, hidung dan tekak agar dapat meningkatkan kualiti hidup, kadar pertumbuhan dan pemulihan.

Aktiviti 13 : Dermatologi

Fungsi : Menyedia perkhidmatan kepakaran dermatologi yang merangkumi perkhidmatan diagnosis, rawatan, pencegahan, penjagaan, pemulihan dan pendidikan yang bersesuaian serta berkesan kepada pesakit luar di klinik pakar dan pesakit dalam yang tidak boleh dirawat di jabatan pesakit luar am atau poliklinik.

Aktiviti 14 : Neurologi

Fungsi : Menyedia perkhidmatan diagnosis, rawatan, penjagaan dan pemulihan yang bersesuaian serta berkesan dan memastikan semua pesakit yang menghidap penyakit neurologi yang menerima rawatan di hospital mendapat rawatan yang sewajarnya.

Aktiviti 15 : Nefrologi

Fungsi : Menyedia perkhidmatan nefrologi yang merangkumi diagnosis, rawatan, penjagaan dan pemulihan yang bersesuaian serta berkesan termasuk perkhidmatan hemodialisis dan *continuous ambulatory peritoneal dialysis* untuk pesakit penyakit buah pinggang terutamanya pesakit kegagalan ginjal peringkat akhir yang menerima rawatan di hospital dan rumah.

Aktiviti 16 : Pembedahan Neuro

Fungsi : Memberi rawatan kepada pesakit yang menghidap penyakit atau keadaan yang berkaitan dengan sistem otak dan saraf yang memerlukan rawatan secara pembedahan atau rawatan sewajarnya.

Aktiviti 17 : Urologi

Fungsi : Memberi rawatan pembedahan urologi yang komprehensif dan efektif serta kesedaran kepada pesakit yang mengalami masalah penyakit genitourinari agar dapat meningkatkan kualiti hidup, kadar penyembuhan dan pemulihan.

Aktiviti 18 : Pembedahan Plastik

Fungsi : Memberi rawatan kepakaran pembedahan plastik dan rekonstruktif kepada pesakit yang mempunyai kecacatan semulajadi sejak lahir (*congenital*), yang disebabkan oleh kecederaan (*acquired*) atau menghidap penyakit tertentu seperti ketumbuhan melalui pembedahan rekonstruktif supaya pesakit boleh menjalani kehidupan secara normal.

Aktiviti 19 : Radioterapi dan Onkologi

Fungsi : Merawat pesakit kanser melalui rawatan kemoterapi dan radioterapi dengan tujuan menyembuhkan kesan penyakit kanser, termasuk aspek rawatan paliatif seperti psikologi, kaunseling dan *hospice care*.

Aktiviti 20 : Pengimejan Diagnostik

Fungsi : Menyedia perkhidmatan pengimejan diagnostik yang cekap, tepat, berkualiti, berteknologi dan berkesan bagi menyokong perawatan pesakit di samping menekankan aspek keselesaan dan keselamatan pesakit.

Aktiviti 21 : Patologi

Fungsi : Menyedia perkhidmatan makmal yang selamat, sempurna, berkesan dan menyeluruh bagi menyokong kepada rancangan program rawatan perubatan.

Aktiviti 22 : Farmasi dan Bekalan

Fungsi : Memastikan semua pesakit memperoleh ubat yang ditetapkan pada tahap kualiti dan kuantiti yang berpatutan dan dalam tempoh masa yang sesuai serta memberi keterangan penggunaan yang berkaitan dengan ubat tersebut.

Aktiviti 23 : Dietetik dan Sajian

Fungsi : Memastikan makanan dan perkhidmatan klinikal serta promosi kesihatan pemakanan dilaksanakan secara berkualiti dengan mengutamakan pelanggan.

Aktiviti 24 : Kardiotorasik

Fungsi : Menyedia perkhidmatan pembedahan kardiotorasik, kardiologi dan *perfusion anesthesia* yang komprehensif supaya dapat mengurangkan morbiditi dan *premature mortality* yang disebabkan oleh penyakit jantung yang boleh dirawat secara pembedahan atau perubatan.

Aktiviti 25 : Perubatan Nuklear

Fungsi : Meningkatkan taraf perkhidmatan perubatan nuklear dari segi diagnosis, rawatan dan pemulihan yang berkualiti, tepat, selamat dan moden kepada pesakit agar mencapai tahap pemulihan yang optimum.

Aktiviti 26 : Perubatan Respiratori

Fungsi : Menyedia perkhidmatan kepakaran perubatan respiratori yang merangkumi perkhidmatan diagnosis, rawatan, pencegahan, penjagaan, pemulihan dan pendidikan yang bersesuaian serta berkesan kepada pesakit luar di klinik pakar dan pesakit dalam yang tidak boleh dirawat di jabatan pesakit luar atau poliklinik.

Aktiviti 27 : Psikiatri dan Kesihatan Mental

- Fungsi : (a) Menyedia perkhidmatan kepakaran psikiatri dan kesihatan mental yang merangkumi perkhidmatan diagnosis, rawatan, pencegahan, penjagaan, pemulihan dan pendidikan yang bersesuaian serta berkesan kepada pesakit luar di klinik pakar dan pesakit dalam yang tidak boleh dirawat di jabatan pesakit luar am atau poliklinik; dan
- (b) Meningkatkan kualiti perkhidmatan rawatan pesakit psikiatri dan kesihatan mental di komuniti dan klinik kesihatan dengan penglibatan ahli keluarga dalam perawatan.

Aktiviti 28 : Perubatan Rehabilitasi dan Perubatan Tradisional dan Komplimentari

- Fungsi : Menyedia perkhidmatan rehabilitasi untuk pesakit yang kurang upaya bagi meningkatkan kemahiran berdikari supaya fungsi dan tahap keupayaan fizikal, psikologi, sosial dan emosi dapat dikembalikan ke tahap asal atau sekurang-kurangnya ke tahap optimum.

Aktiviti 29 : Perubatan Transfusi Darah

- Fungsi : (a) Mewujud dan mengekalkan penderma darah sukarelawan yang selamat dari kumpulan berisiko rendah;
- (b) Menyedia komponen dan produk darah yang selamat, mencukupi dan berkualiti;
- (c) Melaksana prosedur saringan, pemprosesan, penstoran dan keserasian darah mengikut piawaian antarabangsa; dan
- (d) Mewujud rangkaian perkhidmatan transfusi perubatan di seluruh negara dan menyumbang kepada perkhidmatan *cell therapy* melalui Tabung Darah Tali Pusat dan National Stem Cell Coordinating Centre (NSCCC).

Aktiviti 30 : Perubatan Forensik

- Fungsi : Menyedia perkhidmatan perubatan forensik yang cekap, berkesan bagi menampung keperluan sistem perundangan dan meningkatkan piawaian kualiti sejajar dengan kemajuan teknologi.

PROGRAM 3 : KESIHATAN AWAM

PRESTASI OUTCOME PROGRAM

Outcome 1 : Pencegahan dan kawalan penyakit berjangkit yang berkesan serta pengukuhan kesiapsiagaan menghadapi krisis kesihatan

Petunjuk Prestasi Utama	2024 (Sebenar)	2025 (Sasaran)	2026 (Sasaran)
Peratusan daerah dengan liputan imunisasi Measles, Mumps & Rubella (MMR) dos 1 melebihi 95 (%)	55.10	50.00	50.00
Peratusan kadar sukses rawatan tuberkulosis (TB) dalam kalangan warganegara Malaysia (%)	92.10	90.00	90.00
Peratusan sampel yang dikemukakan oleh lokasi sentinel bagi aktiviti Survelan Influenza-Like Illness (ILI) (%)	-	80.00	80.00

Outcome 2 : Pencegahan dan kawalan penyakit tidak berjangkit yang berkesan

Petunjuk Prestasi Utama	2024 (Sebenar)	2025 (Sasaran)	2026 (Sasaran)
Peratusan kanak-kanak dalam Program Pemulihan Kanak-kanak Kekurangan Zat Makanan (PPKZM) yang berjaya meningkat berat badan berdasarkan standard tumbesaran World Health Organization (WHO) 2006 (%)	84.40	76.00	77.00
Peratusan pemanggil Talian Krisis Kesihatan Mental Kebangsaan (HEAL) berisiko tinggi mengalami krisis kesihatan mental yang dirujuk ke fasiliti kesihatan dan dibuat tindak susul bagi intervensi dan rawatan (%)	100.00	85.00	85.00
Peratusan berjaya berhenti merokok melalui Klinik Berhenti Merokok (%)	-	35.00	35.00

Outcome 3 : Perkhidmatan kesihatan primer yang boleh diakses, saksama dan berkualiti

Petunjuk Prestasi Utama	2024 (Sebenar)	2025 (Sasaran)	2026 (Sasaran)
Peratusan peningkatan penggunaan perkhidmatan konsultasi secara maya di klinik kesihatan (%)	-	5.00	5.00
Peratusan pesakit yang menunggu dalam tempoh 90 minit sebelum dipanggil untuk berjumpa dengan pegawai perubatan di klinik kesihatan yang dilengkapi dengan sistem pendigitalan (%)	90.00	90.00	90.00
Peratusan kes Perkhidmatan Perawatan Domisiliari (PPD) dengan peningkatan kefungsiian urus diri (ADL) dalam tempoh 3 bulan dengan menggunakan skor Modified Bartel Index (%)	76.40	70.00	70.00

Outcome 4 : Memperkukuh kesedaran kesihatan dan pemeraksanaan masyarakat

Petunjuk Prestasi Utama	2024 (Sebenar)	2025 (Sasaran)	2026 (Sasaran)
Peratusan sukarelawan MyCHAMPION (KKM) yang telah dilatih melaksanakan sekurang-kurangnya empat (4) inisiatif Agenda Nasional Malaysia Sihat (ANMS) (%)	79.30	55.00	50.00
Peratusan peserta IFitEr kekal hingga akhir intervensi berjaya menurunkan 10% daripada berat badan asal (%)	-	15.00	15.00
Pelaksanaan perkhidmatan kesejahteraan kesihatan menerusi Wellness on Wheels (WoW) (bilangan)	-	850	850

Aktiviti 1 : Pengurusan Kesihatan Awam Ibu Pejabat/Negeri

Fungsi : Merancang, menyelaras dan memantau pelaksanaan pengurusan sumber selaras dengan dasar kesihatan awam.

Aktiviti 2 : Pembangunan Kesihatan Keluarga

Fungsi : Meningkatkan dan mengekalkan kesihatan fizikal, mental dan sosial individu, keluarga dan komuniti melalui perkhidmatan primer, yang mudah dicapai, bersepadu, gender responsif, mesra pelanggan dan berkualiti.

Aktiviti 3 : Kawalan Penyakit

Fungsi : Mengurangkan morbiditi dan mortaliti akibat penyakit berjangkit, penyakit tidak berjangkit serta kejadian kecemasan kesihatan awam agar ianya tidak menjadi ancaman kepada kesihatan masyarakat.

Aktiviti 4 : Pemakanan

Fungsi : Meningkatkan status pemakanan rakyat Malaysia dan menurunkan *prevalent* penyakit tidak berjangkit berkaitan pemakanan.

Aktiviti 5 : Farmasi dan Bekalan Kesihatan Awam

Fungsi : (a) Meningkatkan akses kepada ubat, vaksin, bukan ubat dan reagen secara sama rata melalui pengurusan yang berkesan; dan
(b) Memastikan penggunaan ubatan penting yang selamat, berkesan, berkualiti dan secara rasional bagi memperbaiki kesihatan rakyat.

Aktiviti 6 : Pendidikan Kesihatan

Fungsi : Meningkatkan kesedaran, pengetahuan dan kemahiran, membentuk sikap positif masyarakat serta menggalakkan amalan cara hidup sihat melalui aktiviti promosi kesihatan yang berkesan.

PROGRAM 4 : KESIHATAN PERGIGIAN

PRESTASI OUTCOME PROGRAM

Outcome 1 : Perkhidmatan pergigian yang berkualiti dan responsif

Petunjuk Prestasi Utama	2024 (Sebenar)	2025 (Sasaran)	2026 (Sasaran)
Peratusan klinik pergigian dengan pensijilan sistem kualiti (%)	95.78	90.00	93.00
Peratusan pelanggan yang berpuas hati dengan perkhidmatan rawatan pergigian yang diterima (%)	98.19	95.00	98.00

Outcome 2 : Pencegahan morbiditi akibat penyakit pergigian

Petunjuk Prestasi Utama	2024 (Sebenar)	2025 (Sasaran)	2026 (Sasaran)
Peratusan murid 6 tahun bebas penyakit karies gigi (%)	48.39	45.00	45.00
Peratusan warga emas mempunyai bilangan gigi sekurang-kurangnya 20 batang gigi yang mendapatkan rawatan di klinik pergigian KKM (%)	31.36	32.00	32.00

Outcome 3 : Akses dan kesaksamaan di dalam perkhidmatan penjagaan kesihatan pergigian

Petunjuk Prestasi Utama	2024 (Sebenar)	2025 (Sasaran)	2026 (Sasaran)
Perluasan akses melalui Pemasarakatan Perkhidmatan Klinik Pergigian Sekolah (PPKPS) (%)	59.00	75.00	75.00
Peratusan masyarakat terpinggir (Penan dan Orang Asli) yang menerima perkhidmatan kesihatan pergigian (%)	32.88	33.00	33.00
Peratusan liputan penduduk menerima perkhidmatan asas kesihatan pergigian KKM (%)	-	25.00	27.00

Aktiviti 1 : Pengurusan Kesihatan Pergigian Pejabat/Negeri

Fungsi : Merancang, menyelaraskan, memantau dan menilai pelaksanaan dasar dan program kesihatan pergigian serta tadbir urus klinikal dan pengurusan sumber.

Aktiviti 2 : Kesihatan Pergigian Primer

Fungsi : Merancang, melaksana, memantau dan menilai serta menyediakan perkhidmatan pergigian primer kepada pesakit luar melalui program penggalakan, pencegahan, rawatan dan pemulihan.

Aktiviti 3 : Kesihatan Pergigian Masyarakat

Fungsi : Merancang, melaksana, memantau dan menilai aktiviti pemfluoridaan air minuman, perkhidmatan pencegahan klinikal kesihatan pergigian, saringan kanser mulut, aktiviti jangkauan luar seperti perkhidmatan pergigian sekolah, jelajah dan perkhidmatan kesihatan pergigian dalam komuniti serta promosi kesihatan pergigian.

Aktiviti 4 : Kesihatan Pergigian Kepakaran

Fungsi : Merancang, melaksana, memantau dan menilai serta menyediakan perkhidmatan pergigian kepakaran klinikal di hospital iaitu kepakaran bedah mulut dan maksilofasial, pergigian pediatrik, patologi dan perubatan mulut, pergigian keperluan khas dan pergigian forensik serta perkhidmatan pergigian kepakaran klinikal di fasiliti *non-hospital based* iaitu kepakaran ortodontik, periodontik, pergigian restoratif dan pakar pergigian kesihatan awam.

PROGRAM 5 : PERKHIDMATAN FARMASI

PRESTASI OUTCOME PROGRAM

Outcome : *Perkhidmatan farmasi yang boleh diakses, saksama, berkualiti dan responsif*

Petunjuk Prestasi Utama	2024 (Sebenar)	2025 (Sasaran)	2026 (Sasaran)
Peratusan preskripsi yang berjaya didispens dalam masa 30 minit (%)	93.22	95.00	95.00
Peratusan produk farmaseutikal yang didaftarkan dalam tempoh masa yang ditetapkan (%)	100.00	95.00	95.00
Nisbah ahli farmasi kepada penduduk	1:1,596	1:1,000	1:1,000

Aktiviti 1 : *Pengurusan Perkhidmatan Farmasi Ibu Pejabat/Negeri*

Fungsi : Membangun, menyelaraskan dan memantau pelaksanaan dasar melalui pengurusan sumber yang efisien selaras dengan visi dan misi program perkhidmatan farmasi.

Aktiviti 2 : *Amalan dan Perkembangan Farmasi*

Fungsi : (a) Mengurus amalan farmasi dari segi pemilihan, perolehan, penyelarasan harga ubat dan pengukuhan aktiviti penjagaan farmaseutikal;
(b) Memastikan universiti yang menawarkan program farmasi mendapat pengiktirafan penuh; dan
(c) Melaksana pendaftaran ahli farmasi untuk tujuan praktis.

Aktiviti 3 : *Penguatkuasaan Farmasi*

Fungsi : Menyelaraskan dan melaksana aktiviti penguatkuasaan, pelesenan dan kawalan iklan ke atas produk kesihatan, kosmetik dan bahan terkawal berdasarkan undang-undang semasa yang berkuat kuasa.

Aktiviti 4 : *Farmasi Regulatori*

Fungsi : Menyelaraskan dan melaksana aktiviti pendaftaran, pelesenan dan pemantauan bagi memastikan produk farmaseutikal termasuk produk tradisional dan kosmetik yang berada di pasaran adalah selamat, berkualiti dan berkesan.

PROGRAM 6 : PENYELIDIKAN DAN SOKONGAN TEKNIKAL

PRESTASI OUTCOME PROGRAM

Outcome 1 : Infrastruktur kesihatan yang berfungsi dengan selamat

Petunjuk Prestasi Utama	2024 (Sebenar)	2025 (Sasaran)	2026 (Sasaran)
Peratusan peralatan dan sistem kejuruteraan berada dalam keadaan baik dan berfungsi (%)	98.14	95.00	95.00

Outcome 2 : Dasar dan sistem kesihatan yang mampan

Petunjuk Prestasi Utama	2024 (Sebenar)	2025 (Sasaran)	2026 (Sasaran)
Peratusan bukti saintifik dari penyelidikan yang telah dikemukakan kepada <i>stakeholders</i> untuk penambahbaikan perkhidmatan kesihatan kepada rakyat (%)	100.00	85.00	85.00
Peratusan pencapaian pembangunan maklumat dan kertas-kertas dasar untuk sistem kesihatan di Bahagian Perancangan (%)	100.00	85.00	85.00

Aktiviti 1 : Pengurusan Penyelidikan dan Sokongan Teknikal Ibu Pejabat/Negeri

Fungsi : Merancang, membangun, mengawal dan menyelaraskan aktiviti penyelidikan dan sokongan teknikal di Kementerian.

Aktiviti 2 : Kejuruteraan dan Kawal Selia Radiasi Perubatan

Fungsi : Merancang, melaksana, mengawal selia, menyelaraskan dan menilai aktiviti kejuruteraan kesihatan umum dan kejuruteraan kemudahan dengan menguatkuasakan Akta Pelesenan Tenaga Atom 1984 [Akta 304].

Aktiviti 3 : Penyelidikan

Fungsi : Menyedia bukti hasil penyelidikan kesihatan melalui aktiviti penyelidikan untuk menggubal dan menilai dasar kesihatan.

Aktiviti 4 : Perancangan

Fungsi : Membangun, merancang dan melaksana pembangunan dasar, fasiliti kesihatan dan Sistem Maklumat Kesihatan Bersepadu secara cekap, berkesan dan bertepatan masa.

Aktiviti 5 : Pihak Berkuasa Peranti Perubatan

Fungsi : Mengawal selia industri peranti perubatan dengan menguatkuasakan akta bagi memastikan keselamatan orang awam dan prestasi peranti perubatan terjamin.

PROGRAM 7 : KESELAMATAN DAN KUALITI MAKANAN

PRESTASI OUTCOME PROGRAM

Outcome : *Makanan di pasaran tempatan dan eksport selamat dan berkualiti*

Petunjuk Prestasi Utama	2024 (Sebenar)	2025 (Sasaran)	2026 (Sasaran)
Peratusan penolakan konsainan makanan yang diberi sijil eksport (%)	0.07	0.50	0.50
Peratusan produk makanan yang dipantau mematuhi Akta Makanan 1983 dan Peraturan-Peraturan Makanan 1985 (%)	92.30	90.00	90.00

Aktiviti 1 : *Pengurusan Keselamatan dan Kualiti Makanan Ibu Pejabat/Negeri*

Fungsi : Menyedia personel yang berkemahiran dan mencukupi untuk menjalankan aktiviti keselamatan dan kualiti makanan seluruh negara.

Aktiviti 2 : *Pematuhan dan Pembangunan Industri*

Fungsi : (a) Memantau dan menjalankan penguatkuasaan ke atas makanan import dan domestik serta premis makanan bagi memastikan kepatuhan terhadap Akta Makanan 1983 dan peraturan-peraturan di bawahnya serta penguatkuasaan ke atas juruanalisis makanan bagi memastikan kepatuhan terhadap Akta Juruanalisis Makanan 2011 dan peraturan-peraturan di bawahnya;

(b) Memperkukuh tindakan pencegahan keracunan makanan dan penyakit bawaan makanan di sepanjang rangkaian perkhidmatan makanan;

(c) Membangun dan melaksana skim pensijilan, pelesenan berkaitan keselamatan dan kualiti makanan; dan

(d) Menjalankan kawalan ke atas makanan eksport bagi memenuhi keperluan negara pengimport.

Aktiviti 3 : *Dasar, Perancangan Strategik dan Standard CODEX*

Fungsi : (a) Membangun dan mengemaskini dasar dan pelan perancangan strategik bagi kawalan keselamatan makanan negara dan penyampaian pendidikan kepada industri makanan dan pengguna;

(b) Memastikan perundangan makanan selaras dengan keperluan semasa dan perkembangan standard makanan antarabangsa berasaskan bukti saintifik bagi melindungi kesihatan rakyat dan memudahkan perdagangan makanan;

(c) Menjana data bagi keperluan saintifik melalui perkhidmatan analisis makanan dan surveilan bagi menyokong pelaksanaan kawalan keselamatan dan kualiti makanan negara; dan

(d) Mempertahan kepentingan negara di peringkat serantau dan antarabangsa dalam penggubalan standard makanan antarabangsa CODEX.

ANGGARAN PERBELANJAAN MENGURUS BAGI TAHUN 2026 MENGIKUT OBJEK AM

<i>Kod (Objek Am)</i>	<i>Jenis Perbelanjaan</i>	<i>Anggaran Tahun 2025</i>	<i>Anggaran Tahun 2026</i>
		<i>RM</i>	<i>RM</i>
10000	Emolumen	24,118,372,500	24,841,501,500
20000	Perkhidmatan dan Bekalan	13,356,423,200	13,931,219,300
30000	Aset	126,000,000	85,500,000
40000	Pemberian dan Kenaan Bayaran Tetap	933,391,500	917,391,500
50000	Perbelanjaan-perbelanjaan Lain	100,000	100,000
JUMLAH ANGGARAN PERBELANJAAN MENGURUS		38,534,287,200	39,775,712,300

ANGGARAN PERBELANJAAN PEMBANGUNAN BAGI TAHUN 2026 MENGIKUT OBJEK AM

<i>Kod (Objek Am)</i>	<i>Jenis Perbelanjaan</i>	<i>Anggaran Tahun 2025</i>	<i>Anggaran Tahun 2026</i>
		<i>RM</i>	<i>RM</i>
20000	Perkhidmatan dan Bekalan	3,528,889,700	3,283,205,300
30000	Aset	3,143,361,000	3,393,367,000
40000	Pemberian dan Kenaan Bayaran Tetap	65,834,900	67,931,000
JUMLAH ANGGARAN PERBELANJAAN PEMBANGUNAN		6,738,085,600	6,744,503,300

RINGKASAN

Anggaran Perbelanjaan Mengurus	38,534,287,200	39,775,712,300
Anggaran Perbelanjaan Pembangunan (Cara Langsung)	6,738,085,600	6,744,503,300
JUMLAH ANGGARAN PERBELANJAAN KEMENTERIAN KESIHATAN	45,272,372,800	46,520,215,600

B.42

Maksud Bekalan 42 – KEMENTERIAN KESIHATAN

Pegawai Pengawal : KETUA SETIAUSAHA, KEMENTERIAN KESIHATAN

Butiran	Program/Aktiviti	Kod (Objek Am)	Anggaran	Anggaran	Bil. Jawatan	
			2025	2026	2025	2026
			RM	RM		
010000	PENGURUSAN		5,243,770,900	4,766,833,500		
		10000	3,954,745,400	3,222,384,700	12,934	12,934
		20000	1,022,605,500	1,226,668,800		
		30000	13,000,000	7,800,000		
		40000	253,320,000	309,880,000		
		50000	100,000	100,000		
	010100 Pengurusan Ibu Pejabat/Negeri		1,003,693,300	1,005,797,900		
		10000	827,392,600	829,636,100	2,768	2,768
		20000	161,880,700	166,141,800		
		30000	11,000,000	6,600,000		
		40000	3,320,000	3,320,000		
		50000	100,000	100,000		
	010200 Sumber Manusia		29,085,900	29,153,600		
		10000	16,350,900	16,418,600	274	274
		20000	12,735,000	12,735,000		
	010300 Kewangan		3,563,959,000	2,879,704,100		
		10000	2,896,029,600	2,160,464,100	335	335
		20000	667,929,400	712,680,000		
		40000	0	6,560,000		
	010400 Pengurusan Latihan		515,640,300	570,556,800		
		10000	196,540,300	197,356,800	9,328	9,328
		20000	67,100,000	72,000,000		
		30000	2,000,000	1,200,000		
		40000	250,000,000	300,000,000		
	010500 Pengurusan Maklumat		124,885,700	275,146,600		
		10000	14,558,700	14,619,600	169	169
		20000	110,327,000	260,527,000		
	010600 Pembangunan Kompetensi		6,506,700	6,474,500		
		10000	3,873,300	3,889,500	60	60
		20000	2,633,400	2,585,000		

Pegawai Pengawal : KETUA SETIAUSAHA, KEMENTERIAN KESIHATAN

Butiran	Program/Aktiviti	Kod (Objek Am)	Anggaran	Anggaran	Bil. Jawatan	
			2025	2026	2025	2026
			RM	RM		
020000	PERUBATAN		14,634,586,200	14,907,573,600		
		10000	12,734,357,300	12,900,475,800	191,005	191,005
		20000	1,754,028,900	1,861,597,800		
		40000	146,200,000	145,500,000		
020100	Pengurusan Perubatan Ibu Pejabat/Negeri		155,108,200	156,799,300		
		10000	133,104,700	134,546,400	1,337	1,337
		20000	19,803,500	20,752,900		
		40000	2,200,000	1,500,000		
020200	Pengurusan Hospital		3,310,293,600	3,422,852,800		
		10000	1,929,349,100	1,962,126,400	33,105	33,105
		20000	1,236,944,500	1,316,726,400		
		40000	144,000,000	144,000,000		
020300	Rawatan Kecemasan dan Pesakit Luar		1,036,086,200	1,039,710,300		
		10000	1,036,086,200	1,039,710,300	15,652	15,652
020400	Rawatan Am Pesakit Dalam		1,476,406,800	1,495,893,700		
		10000	1,476,406,800	1,495,893,700	8,878	8,878
020500	Perubatan Am		1,824,685,800	1,848,069,300		
		10000	1,824,685,800	1,848,069,300	15,654	15,654
020600	Pembedahan Am		686,970,000	696,310,400		
		10000	686,970,000	696,310,400	10,930	10,930
020700	Obstetrik dan Ginekologi		756,299,700	766,614,600		
		10000	756,299,700	766,614,600	18,564	18,564
020800	Pediatrik		756,381,000	765,911,200		
		10000	756,381,000	765,911,200	13,960	13,960
020900	Ortopedik		379,161,700	384,314,900		
		10000	379,161,700	384,314,900	5,466	5,466
021000	Anaesthesiologi dan Rawatan Rapi		585,356,900	593,541,900		
		10000	585,356,900	593,541,900	12,841	12,841
021100	Oftalmologi		177,542,500	180,017,300		
		10000	177,542,500	180,017,300	2,483	2,483

Butiran	Program/Aktiviti	Kod (Objek Am)	Anggaran	Anggaran	Bil. Jawatan	
			2025	2026	2025	2026
			RM	RM		
021200	Otorinolaringologi (ENT)		114,324,900	115,917,800		
		10000	114,324,900	115,917,800	1,858	1,858
021300	Dermatologi		46,086,300	46,729,200		
		10000	46,086,300	46,729,200	598	598
021400	Neurologi		22,396,300	22,709,300		
		10000	22,396,300	22,709,300	385	385
021500	Nefrologi		73,490,000	74,512,000		
		10000	73,490,000	74,512,000	3,555	3,555
021600	Pembedahan Neuro		36,764,600	37,280,900		
		10000	36,764,600	37,280,900	717	717
021700	Urologi		36,408,000	36,915,900		
		10000	36,408,000	36,915,900	675	675
021800	Pembedahan Plastik		18,836,100	19,098,900		
		10000	18,836,100	19,098,900	487	487
021900	Radioterapi dan Onkologi		177,518,400	185,516,400		
		10000	147,987,500	149,694,400	1,728	1,728
		20000	29,530,900	35,822,000		
022000	Pengimejan Diagnostik		328,071,400	332,636,500		
		10000	328,071,400	332,636,500	4,572	4,572
022100	Patologi		559,375,100	567,145,100		
		10000	559,375,100	567,145,100	7,357	7,357
022200	Farmasi dan Bekalan		724,607,300	733,906,600		
		10000	724,607,300	733,906,600	9,944	9,944
022300	Dietetik dan Sajian		466,046,100	488,475,600		
		10000	136,883,600	138,766,600	3,067	3,067
		20000	329,162,500	349,709,000		
022400	Kardiotorasik		74,380,000	75,415,900		
		10000	74,380,000	75,415,900	4,430	4,430

Pegawai Pengawal : KETUA SETIAUSAHA, KEMENTERIAN KESIHATAN

Butiran	Program/Aktiviti	Kod (Objek Am)	Anggaran	Anggaran	Bil. Jawatan	
			2025	2026	2025	2026
			RM	RM		
022500	Perubatan Nuklear		15,440,100	15,654,600		
		10000	15,440,100	15,654,600	432	432
022600	Perubatan Respiratori		40,484,900	41,047,500		
		10000	40,484,900	41,047,500	879	879
022700	Psikiatri dan Kesihatan Mental		408,359,300	413,587,900		
		10000	376,511,500	381,740,100	6,534	6,534
		20000	31,847,800	31,847,800		
022800	Perubatan Rehabilitasi dan Perubatan Tradisional dan Komplimentari		177,472,700	179,758,400		
		10000	165,584,400	167,870,100	2,603	2,603
		20000	11,888,300	11,888,300		
022900	Perubatan Transfusi Darah		141,936,700	142,538,200		
		10000	47,085,300	47,686,800	1,503	1,503
		20000	94,851,400	94,851,400		
023000	Perubatan Forensik		28,295,600	28,691,200		
		10000	28,295,600	28,691,200	811	811
030000	KESIHATAN AWAM		6,614,198,500	6,692,792,600		
		10000	5,734,092,900	5,812,805,900	89,069	89,069
		20000	871,105,600	879,986,700		
		30000	3,000,000	0		
		40000	6,000,000	0		
030100	Pengurusan Kesihatan Awam Ibu Pejabat/Negeri		437,615,100	442,557,100		
		10000	349,046,700	353,988,700	5,270	5,270
		20000	88,568,400	88,568,400		
030200	Pembangunan Kesihatan Keluarga		4,497,554,800	4,560,355,600		
		10000	4,053,996,000	4,110,355,600	63,206	63,206
		20000	443,558,800	450,000,000		
030300	Kawalan Penyakit		1,103,172,400	1,117,979,800		
		10000	861,632,400	872,439,800	13,593	13,593
		20000	241,540,000	245,540,000		

Butiran	Program/Aktiviti	Kod (Objek Am)	Anggaran	Anggaran	Bil. Jawatan	
			2025	2026	2025	2026
			RM	RM		
030400	Pemakanan		68,917,800	79,380,700		
		10000	33,039,800	33,502,700	531	531
		20000	35,878,000	45,878,000		
030500	Farmasi dan Bekalan Kesihatan Awam		418,499,100	424,547,900		
		10000	415,698,800	421,547,600	6,045	6,045
		20000	2,800,300	3,000,300		
030600	Pendidikan Kesihatan		88,439,300	67,971,500		
		10000	20,679,200	20,971,500	424	424
		20000	58,760,100	47,000,000		
		30000	3,000,000	0		
		40000	6,000,000	0		
040000	KESIHATAN PERGIGIAN		1,272,830,600	1,295,580,400		
		10000	1,181,439,400	1,198,789,200	19,877	19,877
		20000	91,391,200	96,791,200		
040100	Pengurusan Kesihatan Pergigian Pejabat/Negeri		132,190,000	134,905,700		
		10000	98,346,300	99,794,800	1,473	1,473
		20000	33,843,700	35,110,900		
040200	Kesihatan Pergigian Primer		850,392,900	864,992,600		
		10000	817,119,500	829,116,500	7,983	7,983
		20000	33,273,400	35,876,100		
040300	Kesihatan Pergigian Masyarakat		78,780,300	80,672,000		
		10000	64,596,800	65,531,900	6,265	6,265
		20000	14,183,500	15,140,100		
040400	Kesihatan Pergigian Kepakaran		211,467,400	215,010,100		
		10000	201,376,800	204,346,000	4,156	4,156
		20000	10,090,600	10,664,100		
050000	PERKHIDMATAN FARMASI		269,666,000	274,581,400		
		10000	229,418,800	231,911,800	2,199	2,199
		20000	40,247,200	42,669,600		
050100	Pengurusan Perkhidmatan Farmasi Ibu Pejabat/Negeri		55,747,400	56,938,600		
		10000	49,993,000	50,561,800	347	347
		20000	5,754,400	6,376,800		

Pegawai Pengawal : KETUA SETIAUSAHA, KEMENTERIAN KESIHATAN

Butiran	Program/Aktiviti	Kod (Objek Am)	Anggaran	Anggaran	Bil. Jawatan	
			2025	2026	2025	2026
			RM	RM		
050200	Amalan dan Perkembangan Farmasi		55,932,700	58,127,200		
		10000	39,409,300	39,803,800	499	499
		20000	16,523,400	18,323,400		
050300	Penguatkuasaan Farmasi		90,205,400	91,235,500		
		10000	81,422,200	82,452,300	842	842
		20000	8,783,200	8,783,200		
050400	Farmasi Regulatori		67,780,500	68,280,100		
		10000	58,594,300	59,093,900	511	511
		20000	9,186,200	9,186,200		
060000	PENYELIDIKAN DAN SOKONGAN TEKNIKAL		443,737,800	419,424,800		
		10000	184,678,000	186,888,300	2,099	2,099
		20000	181,199,800	180,636,500		
		30000	72,500,000	47,400,000		
		40000	5,360,000	4,500,000		
060100	Pengurusan Penyelidikan dan Sokongan Teknikal Ibu Pejabat/Negeri		536,900	544,500		
		10000	536,900	544,500	6	6
060200	Kejuruteraan dan Kawal Selia Radiasi Perubatan		214,833,100	189,578,900		
		10000	30,210,200	30,619,300	359	359
		20000	112,122,900	111,559,600		
		30000	72,500,000	47,400,000		
060300	Penyelidikan		193,738,600	195,204,700		
		10000	125,622,900	127,089,000	1,511	1,511
		20000	68,115,700	68,115,700		
060400	Perancangan		29,269,200	29,596,700		
		10000	28,308,000	28,635,500	223	223
		20000	961,200	961,200		
060500	Pihak Berkuasa Peranti Perubatan		5,360,000	4,500,000		
		40000	5,360,000	4,500,000		

Butiran	Program/Aktiviti	Kod (Objek Am)	Anggaran	Anggaran	Bil. Jawatan	
			2025	2026	2025	2026
			RM	RM		
070000	KESELAMATAN DAN KUALITI MAKANAN		129,511,900	132,954,900		
		10000	99,640,700	100,918,500	<u>2,017</u>	<u>2,017</u>
		20000	29,871,200	32,036,400		
070100	Pengurusan Keselamatan dan Kualiti Makanan Ibu Pejabat/Negeri		40,448,300	41,593,700		
		10000	39,225,400	39,792,100	1,867	1,867
		20000	1,222,900	1,801,600		
070200	Pematuhan dan Pembangunan Industri		71,853,200	74,200,000		
		10000	59,704,900	60,465,200	99	99
		20000	12,148,300	13,734,800		
070300	Dasar, Perancangan Strategik dan Standard CODEX		17,210,400	17,161,200		
		10000	710,400	661,200	51	51
		20000	16,500,000	16,500,000		
080000	PROGRAM KHUSUS		7,925,985,300	7,998,643,800		
		20000	7,365,973,800	7,510,832,300		
		30000	37,500,000	30,300,000		
		40000	522,511,500	457,511,500		
080100	Bertugas ke Luar Negara		5,000,000	5,000,000		
		20000	5,000,000	5,000,000		
080200	Emolumen Kakitangan Kontrak		2,591,453,900	2,428,050,900		
		20000	2,441,453,900	2,278,050,900		
		40000	150,000,000	150,000,000		
080300	Sumbangan kepada Badan-badan Lain		88,120,000	83,120,000		
		40000	88,120,000	83,120,000		
080400	Rawatan Perubatan Pesara Awam Persekutuan		679,127,200	679,127,200		
		20000	604,735,700	604,735,700		
		40000	74,391,500	74,391,500		
080500	Perkhidmatan Sokongan Hospital		148,000,000	148,000,000		
		20000	148,000,000	148,000,000		
080600	Pengoperasian Fasiliti Baharu		138,738,500	50,000,000		
		20000	138,738,500	50,000,000		

Pegawai Pengawal : KETUA SETIAUSAHA, KEMENTERIAN KESIHATAN

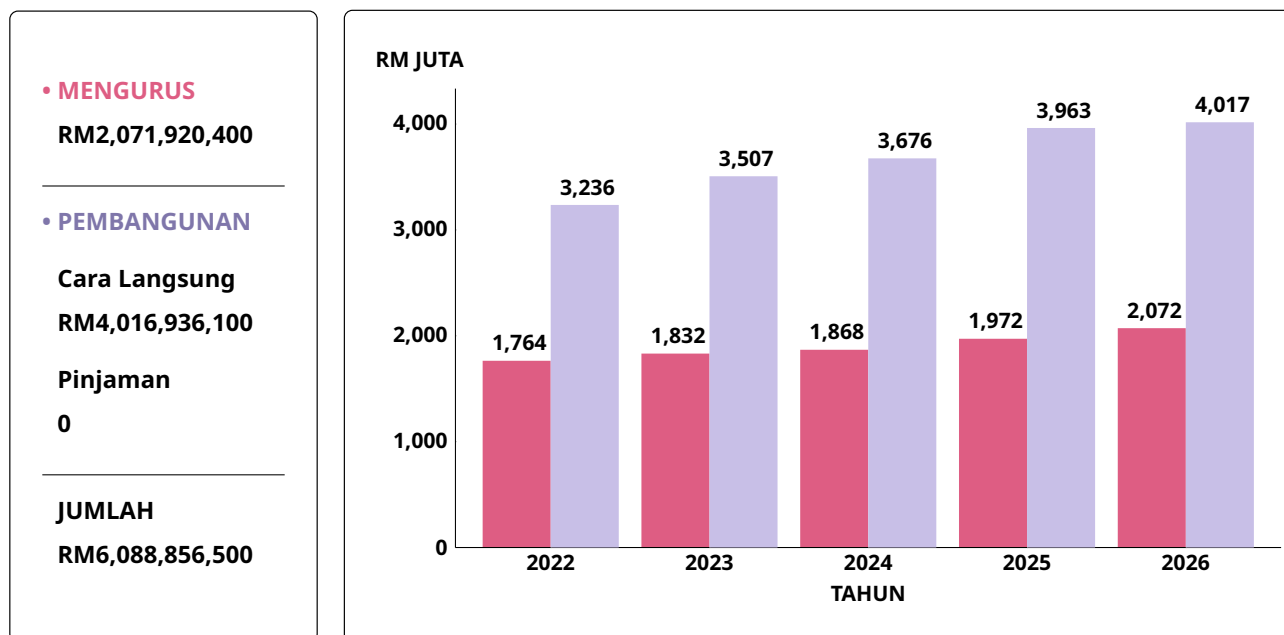
Butiran	Program/Aktiviti	Kod (Objek Am)	Anggaran	Anggaran	Bil. Jawatan	
			2025	2026	2025	2026
			RM	RM		
080700	Bekalan Perubatan Fasiliti Kesihatan		4,003,445,700	4,403,445,700		
		20000	4,003,445,700	4,403,445,700		
080800	Perolehan Aset/Harta Modal/Kenderaan		37,500,000	30,300,000		
		30000	37,500,000	30,300,000		
080900	PeKa B40		80,000,000	80,000,000		
		40000	80,000,000	80,000,000		
081000	Malaysia Healthcare Travel Council (MHTC)		30,000,000	20,000,000		
		40000	30,000,000	20,000,000		
081100	Pusat Kecemerlangan Kesihatan Mental Kebangsaan (NCEMH)		24,600,000	21,600,000		
		20000	24,600,000	21,600,000		
081200	Skim Perubatan MADANI		100,000,000	50,000,000		
		40000	100,000,000	50,000,000		
090000	DASAR BARU		0	1,187,327,300		
		10000	0	1,187,327,300		
090100	Pelarasan Sistem Saraan Perkhidmatan Awam (SSPA)		0	1,187,327,300		
		10000	0	1,187,327,300		
990000	KOMITMEN KEWANGAN		2,000,000,000	2,100,000,000		
		20000	2,000,000,000	2,100,000,000		
990100	Konsesi Penswastan Makmal Ubat dan Stor		2,000,000,000	2,100,000,000		
		20000	2,000,000,000	2,100,000,000		
JUMLAH ANGGARAN PERBELANJAAN MENGRUS			38,534,287,200	39,775,712,300	<u>319,200</u>	<u>319,200</u>

Butiran (Projek)	Tajuk	Jumlah Anggaran Harga Projek	Perbelanjaan Sebenar 2024	Anggaran Dipinda 2025	Anggaran 2026	
					Cara Langsung	Pinjaman
(1)	(2)	(3) RM	(4) RM	(5) RM	(6) RM	(7) RM
00102	Naik Taraf Projek Latihan	73,832,000	1,184,518	8,342,932	21,403,000	0
00105	Latihan Dalam Perkhidmatan	315,000,000	0	0	63,000,000	0
00201	Perkhidmatan Kesihatan Luar Bandar	3,264,324,319	71,037,604	512,914,163	546,205,000	0
00203	Perkhidmatan Kesihatan Bandar	2,980,105,901	168,518,166	262,615,000	287,120,000	0
00204	Klinik Bergerak	7,600,000	0	30,000	2,800,000	0
00300	Kemudahan Hospital	10,313,421,316	675,899,312	816,952,456	820,655,700	0
00400	Hospital Baharu	5,126,300,789	630,253,131	738,641,047	538,348,000	0
00500	Penyelidikan dan Pembangunan (R&D)	283,038,964	18,052,902	42,979,955	51,301,000	0
00600	Ubah Suai, Naik Taraf dan Pembaikan	905,000,000	0	0	405,000,000	0
00700	Perolehan dan Penyelenggaraan Tanah	415,959,000	34,711,035	75,000,000	55,050,000	0
00800	Kemudahan Teknologi Maklumat dan Komunikasi (ICT)	934,846,809	20,969,439	99,552,888	293,574,000	0
00900	Penyelenggaraan Kuarters KKM	100,000,000	0	0	34,000,000	0
00901	Kemudahan Kuarters Luar Bandar	36,527,700	8,623,168	7,338,900	1,500,000	0
00902	Kemudahan Kuarters Bandar	267,006,044	48,139,440	62,820,500	33,000,000	0
00904	Pejabat dan Jabatan Kesihatan	107,353,922	0	1,140,000	11,100,000	0
01100	Peralatan dan Kenderaan	5,705,569,181	316,883,604	810,640,818	1,320,069,000	0
01200	PPP/PFI	16,937,122,000	0	0	2,258,377,600	0
09000	Pelbagai Suntikan Modal	10,000,000	0	0	2,000,000	0
JUMLAH ANGGARAN PERBELANJAAN PEMBANGUNAN		47,783,007,945	1,994,272,319	3,438,968,659	6,744,503,300	0

Kementerian Perumahan dan Kerajaan Tempatan

Maksud Bekalan/Pembangunan 43

CARTA PERBELANJAAN SEBENAR (2022 – 2024) DAN PERUNTUKAN (2025 – 2026) BAGI MENGURUS DAN PEMBANGUNAN



VISI

Perumahan dan perbandaran yang progresif ke arah masyarakat Malaysia MADANI.

MISI

Membangunkan masyarakat madani melalui perkhidmatan perumahan dan perbandaran yang berdaya huni, mampan dan selamat.

PELANGGAN

- (i) Orang Awam
- (ii) Kerajaan Negeri
- (iii) Pihak Berkuasa Tempatan (PBT)

KERANGKA KEBERHASILAN KEMENTERIAN

PRESTASI OUTCOME KEMENTERIAN

Outcome : *Kehidupan komuniti bandar yang madani dan sejahtera*

Petunjuk Prestasi Utama	2024 (Sebenar)	2025 (Sasaran)	2026 (Sasaran)
Jumlah bandar yang berdaya huni di Malaysia melalui pengukuran MURNINETS (bilangan)	-	-	25
Peratusan Pemilikan Rumah Mampu Milik seliaan KPKT sebagai penanda kesejahteraan komuniti bandar dalam Indeks Bandar Paling Bahagia (%)	-	-	80.00

PROGRAM 1 : PENGURUSAN

PRESTASI OUTCOME PROGRAM

Outcome : *Penyampaian perkhidmatan yang cekap dan berkesan*

Petunjuk Prestasi Utama	2024 (Sebenar)	2025 (Sasaran)	2026 (Sasaran)
Indeks Kepuasan Pelanggan (%)	91.09	90.00	90.00
Peratusan pencapaian Piagam Pelanggan (%)	99.25	95.00	95.00

Aktiviti 1 : *Pengurusan Am*

Fungsi : Melaksanakan pengurusan pentadbiran, personel dan kewangan dengan efisien dan berkualiti.

Aktiviti 2 : *Institut Latihan Perumahan dan Kerajaan Tempatan (I-KPKT)*

Fungsi : Melaksanakan latihan mengenai penempatan manusia, persekitaran dan kualiti hidup, perancangan dan pengurusan bandar serta perkhidmatan perbandaran.

PROGRAM 2 : PERSEKITARAN BANDAR MAMPAN

PRESTASI OUTCOME PROGRAM

Outcome 1 : Perbandaran yang berdaya huni, mampan dan pintar

Petunjuk Prestasi Utama	2024 (Sebenar)	2025 (Sasaran)	2026 (Sasaran)
Jumlah bandar mencapai Tahap 2: <i>Developing Smart City</i> bagi Program Bandar Pintar Negara (bilangan)	-	-	2
Peratusan penyediaan kawasan hijau berfungsi melalui projek pembangunan landskap mampan di seluruh negara (%)	100.00	100.00	100.00
Peratusan kepuasan peniaga di kawasan Pihak Berkuasa Tempatan melalui projek sosioekonomi (%)	-	-	70.00

Outcome 2 : Pengurusan sisa pepejal yang efektif dan mampan

Petunjuk Prestasi Utama	2024 (Sebenar)	2025 (Sasaran)	2026 (Sasaran)
Jumlah pelaksanaan inisiatif ke arah <i>circular economy</i> (bilangan)	12	11	12
Kadar kitar semula kebangsaan (%)	37.90	40.00	40.00

Aktiviti 1 : Kerajaan Tempatan

- Fungsi: (a) Menyelaras pelaksanaan dasar/pekeliling berkaitan Kerajaan Tempatan di peringkat Kerajaan Negeri dan PBT;
- (b) Memberi khidmat nasihat berkaitan fungsi dan peranan PBT untuk mendaya upaya perkhidmatan perbandaran dan pengurusan aduan PBT; dan
- (c) Merancang, menyelaras, memantau dan menilai bantuan kewangan.

Aktiviti 2 : Pengurusan Sisa Pepejal Negara

- Fungsi: Melaksanakan dasar, perancangan dan strategi berkenaan pengurusan sisa pepejal dan pembersihan awam.

Aktiviti 3 : Perbadanan Pengurusan Sisa Pepejal dan Pembersihan Awam (SWCorp)

- Fungsi: Melaksanakan dasar, perancangan dan strategi perkhidmatan pengurusan sisa pepejal dan pembersihan awam di negeri-negeri yang menerima pakai Akta Pengurusan Sisa Pepejal dan Pembersihan Awam 2007 [Akta 672].

Aktiviti 4 : Perancangan Bandar dan Desa (PLANMalaysia)

- Fungsi : (a) Memberi khidmat nasihat berkaitan penyediaan dokumen bagi tujuan rancangan pemajuan, projek-projek khas berkepentingan negara, kajian, penyelidikan, garis panduan perancangan, kaedah-kaedah dan panduan pelaksanaan di bawah Akta Perancangan Bandar dan Desa 1976 (Akta 172);
- (b) Membekalkan maklumat guna tanah perancangan yang terkini; dan
- (c) Memberi khidmat nasihat perancangan di peringkat Persekutuan, Kerajaan Negeri dan PBT bagi perkara berkaitan perancangan bandar dan desa.

Aktiviti 5 : Kemampanan Bandar

Fungsi : Mengkaji, menggubal, menilai, menambah baik dan menyelaras dasar, akta, peraturan, pekeliling, pelan tindakan dan sebagainya berkaitan Kerajaan Tempatan, pengurusan sisa pepejal dan kemampanan bandar.

Aktiviti 6 : Landskap Negara

Fungsi : Merancang, menyelaras, melaksana dan mengawal selia pembangunan landskap, keperluan kawasan lapang, kawasan hijau dan kemudahan rekreasi negara.

Aktiviti 7 : Pembangunan Kampung Baru

- Fungsi : (a) Membangunkan kemudahan infrastruktur asas di Kampung Baru; dan
- (b) Menyediakan bantuan dan sokongan kepada pembangunan sosioekonomi masyarakat Kampung Baru.

PROGRAM 3 : KOMUNITI BANDAR MAMPAN

PRESTASI OUTCOME PROGRAM

Outcome 1 : Perumahan yang mampu milik dan berkualiti

Petunjuk Prestasi Utama	2024 (Sebenar)	2025 (Sasaran)	2026 (Sasaran)
Jumlah penghuni yang menerima manfaat daripada projek penyelenggaraan rumah kos rendah (bilangan)	314,021	100,000	100,000
Peratusan penyediaan Rumah Mampu Milik bagi menyokong akses kepada perumahan berkualiti (%)	-	-	90.00
Jumlah penerima manfaat bagi projek perumahan di bawah Program Pembasmian Kemiskinan Bandar (PPKB) (bilangan)	-	-	2,419

Outcome 2 : Komuniti yang berdaya maju dan sejahtera

Petunjuk Prestasi Utama	2024 (Sebenar)	2025 (Sasaran)	2026 (Sasaran)
Jumlah peserta yang mencapai peningkatan pendapatan melalui Program Pemerksaan Ekonomi Komuniti Bandar (PEKB) (%)	68.45	70.00	70.00
Jumlah penglibatan komuniti dalam Program Mendaya Upaya Komuniti (bilangan)	-	-	8,000
Jumlah peserta program kesedaran mengenai kepentingan peminjaman wang secara selamat dengan Pemberi Pinjam Wang (PPW) berlesen (bilangan)	-	-	200

Outcome 3 : Perkhidmatan kebombaian yang responsif dan efektif

Petunjuk Prestasi Utama	2024 (Sebenar)	2025 (Sasaran)	2026 (Sasaran)
Peratusan pencapaian <i>response time</i> bagi panggilan kecemasan di bawah 9 minit 30 saat (%)	-	-	65.00

Aktiviti 1 : Bomba dan Penyelamat

- Fungsi : (a) Memberi perkhidmatan pencegahan dan pemadaman kebakaran;
(b) Menkuatkuasakan peruntukan undang-undang yang berkaitan dengan aspek keselamatan kebakaran dan memadam kebakaran; dan
(c) Menyediakan khidmat kemanusiaan yang cekap dan berkesan.

Aktiviti 2 : Perumahan Negara

- Fungsi : (a) Menambahbaik pengurusan di bawah Program Perumahan Rakyat (PPR); dan
(b) Meningkatkan kualiti hidup penghuni perumahan mampu milik awam dan swasta.

Aktiviti 3 : Bahagian Kawalan Kredit Komuniti

- Fungsi : Mengawal selia aktiviti pemberi pinjam wang berlesen dan pemegang pajak gadai.

Aktiviti 4 : Tribunal Perumahan dan Pengurusan Strata

- Fungsi : Mendengar dan mengendali tuntutan pembeli rumah serta pengurusan strata secara mudah, murah dan cepat.

Aktiviti 5 : Kesejahteraan Komuniti

- Fungsi : Pelaksanaan Program Memperksa Komuniti dan Program Pembasmian Kemiskinan Bandar bagi membantu golongan miskin dan berpendapatan rendah di bandar untuk meningkatkan kualiti hidup serta mengurangkan beban tanggungan keluarga.

Aktiviti 6 : Perancangan Perumahan

- Fungsi :
- (a) Mengkaji, menggubal, menilai dan menambahbaik akta-akta berkaitan dengan perumahan dan pengurusan strata; dan
 - (b) Mengkaji, menggubal, menilai dan menambahbaik dasar-dasar/peraturan/pekeliling berkaitan perumahan dan pengurusan strata seperti Dasar Perumahan Negara (DRN), Dasar Perumahan Mampu Milik Negara (DRMM), Dasar Perumahan Awam dan kajian semula dasar-dasar berkenaan.

ANGGARAN PERBELANJAAN MENGRUS BAGI TAHUN 2026 MENGIKUT OBJEK AM

<i>Kod (Objek Am)</i>	<i>Jenis Perbelanjaan</i>	<i>Anggaran Tahun 2025</i>	<i>Anggaran Tahun 2026</i>
		<i>RM</i>	<i>RM</i>
10000	Emolumen	980,086,900	1,048,147,500
20000	Perkhidmatan dan Bekalan	416,676,200	428,650,100
30000	Aset	12,284,000	10,075,000
40000	Pemberian dan Kenaan Bayaran Tetap	562,657,400	585,045,400
50000	Perbelanjaan-perbelanjaan Lain	600	2,400
	JUMLAH ANGGARAN PERBELANJAAN MENGURUS	1,971,705,100	2,071,920,400

ANGGARAN PERBELANJAAN PEMBANGUNAN BAGI TAHUN 2026 MENGIKUT OBJEK AM

<i>Kod (Objek Am)</i>	<i>Jenis Perbelanjaan</i>	<i>Anggaran Tahun 2025</i>	<i>Anggaran Tahun 2026</i>
		<i>RM</i>	<i>RM</i>
20000	Perkhidmatan dan Bekalan	262,877,500	296,580,400
30000	Aset	2,987,699,300	2,987,450,200
40000	Pemberian dan Kenaan Bayaran Tetap	712,171,800	732,905,500
	JUMLAH ANGGARAN PERBELANJAAN PEMBANGUNAN	3,962,748,600	4,016,936,100

RINGKASAN

Anggaran Perbelanjaan Mengurus	1,971,705,100	2,071,920,400
Anggaran Perbelanjaan Pembangunan		
(Cara Langsung)	3,962,748,600	4,016,936,100
JUMLAH ANGGARAN PERBELANJAAN KEMENTERIAN PERUMAHAN DAN KERAJAAN TEMPATAN	5,934,453,700	6,088,856,500

B.43

Maksud Bekalan 43 – KEMENTERIAN PERUMAHAN DAN KERAJAAN TEMPATAN

Pegawai Pengawal : KETUA SETIAUSAHA, KEMENTERIAN PERUMAHAN DAN KERAJAAN TEMPATAN

Butiran	Program/Aktiviti	Kod (Objek Am)	Anggaran	Anggaran	Bil. Jawatan	
			2025	2026	2025	2026
			RM	RM		
010000	PENGURUSAN		124,411,700	127,195,700		
		10000	61,383,000	64,178,700	<u>940</u>	<u>940</u>
		20000	53,014,400	58,315,700		
		30000	2,271,600	2,272,900		
		40000	7,742,700	2,426,600		
		50000	0	1,800		
	010100 Pengurusan Am		116,088,300	115,823,100		
		10000	59,544,300	62,048,400	904	904
		20000	46,538,700	49,901,500		
		30000	2,262,600	2,194,800		
		40000	7,742,700	1,676,600		
		50000	0	1,800		
	010200 Institut Latihan Perumahan dan Kerajaan Tempatan (I-KPKT)		8,323,400	11,372,600		
		10000	1,838,700	2,130,300	36	36
		20000	6,475,700	8,414,200		
		30000	9,000	78,100		
		40000	0	750,000		
020000	PERSEKITARAN BANDAR MAMPAN		277,285,400	290,725,000		
		10000	99,657,700	103,666,100	<u>1,392</u>	<u>1,392</u>
		20000	34,918,300	37,362,100		
		30000	2,632,100	3,188,700		
		40000	140,077,300	146,508,100		
	020100 Kerajaan Tempatan		60,429,300	64,578,500		
		10000	28,436,300	29,468,700	353	353
		20000	6,675,300	7,471,100		
		30000	1,475,200	1,634,300		
		40000	23,842,500	26,004,400		
	020200 Pengurusan Sisa Pepejal Negara		16,934,200	18,361,200		
		10000	6,928,200	7,599,500	107	107
		20000	1,927,400	2,746,700		
		30000	78,600	15,000		
		40000	8,000,000	8,000,000		
	020300 Perbadanan Pengurusan Sisa Pepejal dan Pembersihan Awam (SWCorp)		94,101,200	97,907,400		
		40000	94,101,200	97,907,400		

Pegawai Pengawal : KETUA SETIAUSAHA, KEMENTERIAN PERUMAHAN DAN KERAJAAN TEMPATAN

Butiran	Program/Aktiviti	Kod (Objek Am)	Anggaran	Anggaran	Bil. Jawatan	
			2025	2026	2025	2026
			RM	RM		
020400	Perancangan Bandar dan Desa (PLANMalaysia)		62,059,700	63,900,800		
		10000	46,018,300	47,105,500	690	690
		20000	15,530,000	15,926,500		
		30000	509,000	850,000		
		40000	2,400	18,800		
020500	Kemampanan Bandar		6,153,000	7,121,000		
		10000	3,572,400	4,184,700	42	42
		20000	1,330,600	1,686,300		
		40000	1,250,000	1,250,000		
020600	Landskap Negara		22,630,900	23,780,000		
		10000	12,305,300	12,768,000	164	164
		20000	8,756,300	8,822,600		
		30000	569,300	689,400		
		40000	1,000,000	1,500,000		
020700	Pembangunan Kampung Baru		14,977,100	15,076,100		
		10000	2,397,200	2,539,700	36	36
		20000	698,700	708,900		
		40000	11,881,200	11,827,500		
030000	KOMUNITI BANDAR MAMPAN		1,156,135,100	1,168,361,800		
		10000	819,046,200	829,721,100	<u>16,301</u>	<u>16,301</u>
		20000	320,070,600	323,753,700		
		30000	7,380,300	4,613,400		
		40000	9,637,400	10,273,000		
		50000	600	600		
030100	Bomba dan Penyelamat		1,078,684,500	1,084,711,600		
		10000	772,073,900	778,469,100	15,498	15,498
		20000	299,408,900	301,327,000		
		30000	6,063,200	3,728,800		
		40000	1,138,500	1,186,700		

B.43

Maksud Bekalan 43 – KEMENTERIAN PERUMAHAN DAN KERAJAAN TEMPATAN

Pegawai Pengawal : KETUA SETIAUSAHA, KEMENTERIAN PERUMAHAN DAN KERAJAAN TEMPATAN

Butiran	Program/Aktiviti	Kod (Objek Am)	Anggaran	Anggaran	Bil. Jawatan	
			2025	2026	2025	2026
			RM	RM		
030200	Perumahan Negara		40,246,500	44,148,100		
		10000	23,694,400	25,519,900	364	364
		20000	9,915,400	13,061,300		
		30000	1,137,200	480,000		
		40000	5,498,900	5,086,300		
		50000	600	600		
030300	Bahagian Kawalan Kredit Komuniti		5,942,200	6,678,500		
		10000	5,254,900	5,642,700	74	74
		20000	659,100	711,800		
		30000	28,200	324,000		
030400	Tribunal Perumahan dan Pengurusan Strata		10,749,300	10,952,100		
		10000	6,982,500	7,286,700	107	107
		20000	3,766,800	3,665,400		
030500	Kesejahteraan Komuniti		13,238,900	15,056,500		
		10000	7,431,600	8,886,700	214	214
		20000	2,695,500	2,107,200		
		30000	111,800	62,600		
		40000	3,000,000	4,000,000		
030600	Perancangan Perumahan		7,273,700	6,815,000		
		10000	3,608,900	3,916,000	44	44
		20000	3,624,900	2,881,000		
		30000	39,900	18,000		
040000	PROGRAM KHUSUS		413,872,900	430,022,000		
		20000	8,672,900	9,122,000		
		40000	405,200,000	420,900,000		
040100	Bertugas ke Luar Negara		3,150,000	3,150,000		
		20000	3,150,000	3,150,000		
040200	Emolumen Kakitangan Kontrak		5,522,900	5,972,000		
		20000	5,522,900	5,972,000		
040300	Sumbangan Membantu Kadar (SMK)		405,000,000	420,000,000		
		40000	405,000,000	420,000,000		

Pegawai Pengawal : KETUA SETIAUSAHA, KEMENTERIAN PERUMAHAN DAN KERAJAAN TEMPATAN

Butiran	Program/Aktiviti	Kod (Objek Am)	Anggaran	Anggaran	Bil. Jawatan	
			2025	2026	2025	2026
			RM	RM		
	040400 Urbanice		200,000	900,000		
		40000	200,000	900,000		
050000	DASAR BARU		0	55,615,900		
		10000	0	50,581,600		
		20000	0	96,600		
		40000	0	4,937,700		
	050100 Pelarasan Sistem Saraan Perkhidmatan Awam (SSPA)		0	55,615,900		
		10000	0	50,581,600		
		20000	0	96,600		
		40000	0	4,937,700		
JUMLAH ANGGARAN PERBELANJAAN MENGURUS			1,971,705,100	2,071,920,400	18,633	18,633

Butiran (Projek)	Tajuk	Jumlah Anggaran Harga Projek	Perbelanjaan Sebenar 2024	Anggaran Dipinda 2025	Anggaran 2026	
					Cara Langsung	Pinjaman
(1)	(2)	(3) RM	(4) RM	(5) RM	(6) RM	(7) RM
Kerajaan Tempatan						
00100	Projek Kecil di Kawasan Pihak Berkuasa Tempatan	3,079,139,349	36,739,085	92,991,000	600,226,300	0
	Jumlah	3,079,139,349	36,739,085	92,991,000	600,226,300	0
Kesejahteraan Komuniti						
00400	Pembangunan Bandar Pintar	8,000,000	0	500,000	3,500,000	0
04000	Program Pembasmian Kemiskinan Bandar	309,950,000	0	0	72,000,000	0
17400	Program Pembangunan Kampung Baru	246,250,000	0	500,000	85,000,000	0
50000	Urbanice	7,000,000	0	0	2,000,000	0
	Jumlah	571,200,000	0	1,000,000	162,500,000	0
Pengurusan Sisa Pepejal Negara						
00500	Pengurusan Sisa Pepejal	3,064,319,975	62,134,298	88,066,600	330,241,400	0
	Jumlah	3,064,319,975	62,134,298	88,066,600	330,241,400	0
Perumahan Negara						
00110	Kediaman PR1MA	105,021,222	0	0	30,130,500	0
01402	Kajian dan Penyelidikan Perumahan	9,000,000	0	4,484,900	2,887,200	0
01513	Program Perumahan Rakyat Dimiliki	2,877,406,560	95,738,748	232,711,800	201,667,700	0
01600	Program Perumahan Rakyat Disewa	147,000,000	2,102,374	4,790,000	6,747,000	0
01603	Program Perumahan Rakyat Bersepadu	159,504,000	4,285,946	1,000,000	200,000	0
01604	Pemulihan Projek Perumahan	431,961,950	7,494,060	31,100,000	25,840,000	0
04001	Penyenggaraan Perumahan	889,700,000	60,070,288	134,922,400	143,252,800	0
40000	Rumah Mesra Rakyat SPNB	2,500,000,000	0	0	500,000,000	0
	Jumlah	7,119,593,732	169,691,416	409,009,100	910,725,200	0

Pegawai Pengawal : KETUA SETIAUSAHA, KEMENTERIAN PERUMAHAN DAN KERAJAAN TEMPATAN

Butiran (Projek)	Tajuk	Jumlah Anggaran Harga Projek	Perbelanjaan Sebenar 2024	Anggaran Dipinda 2025	Anggaran 2026	
					Cara Langsung	Pinjaman
(1)	(2)	(3) RM	(4) RM	(5) RM	(6) RM	(7) RM
Bomba dan Penyelamat Malaysia						
30000	Pembinaan Bangunan JBPM di Semenanjung Malaysia	519,015,900	27,051,310	43,135,518	74,490,000	0
30001	Pembinaan Bangunan JBPM di Sarawak	142,060,000	36,928	2,850,000	6,350,000	0
30002	Pembinaan Bangunan JBPM di Sabah	93,938,200	6,586,051	5,695,000	7,540,000	0
31000	Perolehan Kenderaan/Helikopter dan Kelengkapan JBPM	336,885,907	18,843,884	53,776,000	107,452,000	0
32000	Penyelenggaraan Bangunan dan Jentera JBPM	268,992,100	5,469,665	10,272,500	77,448,700	0
34000	Pembangunan Sistem Multimedia Telekomunikasi JBPM	49,000,000	19,064,343	18,124,000	4,000,000	0
35000	Pengambilan Balik Tanah	21,500,000	1,117,892	1,003,000	1,660,000	0
	Jumlah	1,431,392,107	78,170,073	134,856,018	278,940,700	0
Perancangan Bandar dan Desa						
01901	Rancangan Tempatan	4,250,000	0	700,000	2,350,000	0
01902	Rancangan Struktur	12,250,000	0	3,000,000	7,500,000	0
01903	Kajian Prosedur Perancangan dan Sebaran Dasar	52,500,000	0	1,000,000	11,000,000	0
01904	Pembangunan Teknologi Maklumat	18,590,000	0	0	4,925,000	0
01905	Rancangan Fizikal Negara	1,500,000	0	0	1,000,000	0
01906	Perancangan Wilayah	2,500,000	0	0	900,000	0
01907	Rancangan Kawasan Khas	1,500,000	0	0	1,500,000	0
	Jumlah	93,090,000	0	4,700,000	29,175,000	0
Landskap Negara						
02101	Pembangunan Taman Awam	205,060,300	5,788,423	18,876,000	55,200,000	0
02102	Pembangunan Landskap	108,474,270	13,401,274	12,193,500	19,350,000	0
02103	Promosi dan Pembangunan Industri	500,000	0	250,000	200,000	0

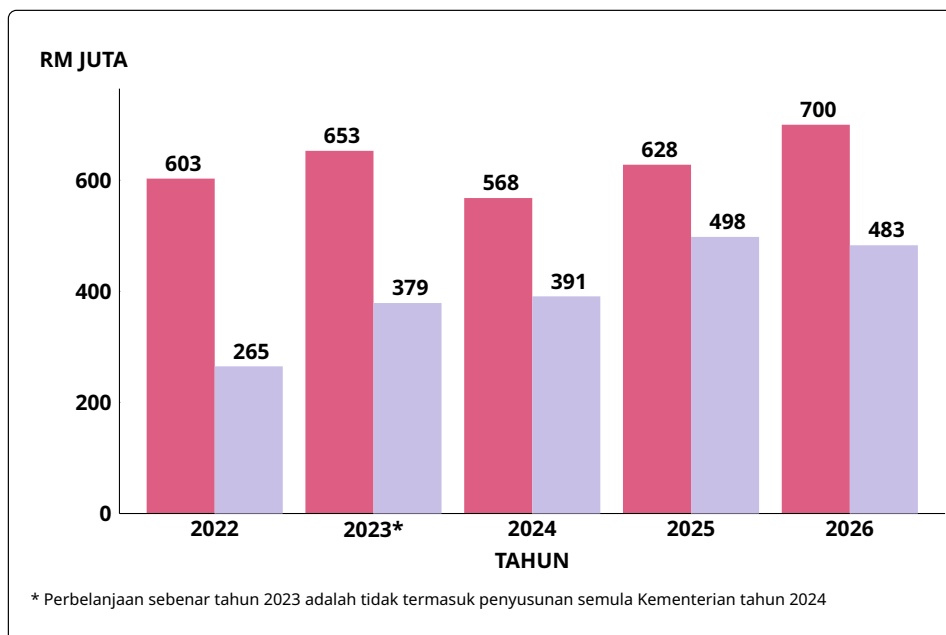
Butiran (Projek)	Tajuk	Jumlah Anggaran Harga Projek	Perbelanjaan Sebenar 2024	Anggaran Dipinda 2025	Anggaran 2026	
					Cara Langsung	Pinjaman
(1)	(2)	(3) RM	(4) RM	(5) RM	(6) RM	(7) RM
02104	Penyelidikan dan Pemuliharaan Landskap	37,000,000	5,240,673	7,692,000	10,900,000	0
	Jumlah	351,034,570	24,430,370	39,011,500	85,650,000	0
00200	PPP/PFI	19,533,177,969	0	0	1,613,927,500	0
00900	Kajian-kajian KPKT	3,800,000	0	1,100,000	2,700,000	0
03101	Institut Latihan Perumahan dan Kerajaan Tempatan	5,000,000	0	0	850,000	0
09000	Pembangunan Teknologi Maklumat KPKT	4,300,000	0	0	2,000,000	0
	JUMLAH ANGGARAN PERBELANJAAN PEMBANGUNAN	35,256,047,702	371,165,242	770,734,218	4,016,936,100	0

Kementerian Belia dan Sukan

Maksud Bekalan/Pembangunan 45

CARTA PERBELANJAAN SEBENAR (2022 – 2024) DAN PERUNTUKAN (2025 – 2026) BAGI MENGURUS DAN PEMBANGUNAN

• MENGURUS
RM700,170,300
• PEMBANGUNAN
Cara Langsung
RM482,754,200
Pinjaman
0
JUMLAH
RM1,182,924,500



VISI

Membentuk Malaysia yang lebih sejahtera, makmur dan bersatu melalui pembangunan belia dan pembudayaan sukan.

MISI

Memacu kemajuan belia dan sukan secara holistik untuk memenuhi aspirasi negara Madani.

PELANGGAN

- Belia berumur antara 15 hingga 30 tahun
- Orang Awam
- Pertubuhan Bukan Kerajaan/Pertubuhan Sukan/Pertubuhan Belia

KERANGKA KEBERHASILAN KEMENTERIAN

PRESTASI OUTCOME KEMENTERIAN

Outcome 1 : *Belia Sejahtera*

Petunjuk Prestasi Utama	2024 (Sebenar)	2025 (Sasaran)	2026 (Sasaran)
Skor Indeks Belia Malaysia	73.59	70.80	74.00

Outcome 2 : *Negara Sukan*

Petunjuk Prestasi Utama	2024 (Sebenar)	2025 (Sasaran)	2026 (Sasaran)
Skor Indeks Budaya Sukan Malaysia	56.30	55.00	58.00
Bilangan sukan yang menyumbang kepada kedudukan atlet 8 terbaik dunia	12	10	14

PROGRAM 1 : PENGURUSAN

PRESTASI OUTCOME PROGRAM

Outcome : *Penyampaian perkhidmatan yang berkesan*

Petunjuk Prestasi Utama	2024 (Sebenar)	2025 (Sasaran)	2026 (Sasaran)
Peratusan pencapaian Piagam Pelanggan (%)	98.00	95.00	95.00
Indeks Kepuasan Pelanggan (%)	100.00	95.00	95.00

Aktiviti 1 : *Pengurusan Am*

Fungsi : Mengurus dan melaksana pembangunan sumber manusia, pengurusan perakaunan dan kewangan, perkhidmatan ICT, pengurusan program/projek pembangunan, penyampaian perkhidmatan dan fasiliti secara cekap, kompeten, berintegriti dan akauntabiliti.

Aktiviti 2 : *Perbadanan Stadium Malaysia (PSM)*

Fungsi : (a) Mengurus, mengendali dan menyenggara stadium;
(b) Melaksanakan dasar dan program pembangunan bagi menjamin daya maju stadium;
(c) Mempromosikan stadium di peringkat kebangsaan dan antarabangsa sebagai tempat serba guna untuk acara sukan, kebudayaan, pendidikan, komersial dan hiburan serta lain-lain acara yang bersesuaian; dan
(d) Membangun, menyedia dan memasarkan kemudahan serta perkhidmatan bersifat komersial bagi menjana pendapatan.

Aktiviti 3 : Institut Penyelidikan Pembangunan Belia Malaysia (IYRES)

- Fungsi :
- (a) Bertindak sebagai *think-tank* dalam pembangunan polisi dan dasar berkaitan pembangunan belia;
 - (b) Melaksana dan menyebarkan luas penyelidikan berimpak tinggi berkaitan pembangunan belia dan sukan di peringkat nasional dan antarabangsa;
 - (c) Mengumpul, mengurus dan menyebarkan maklumat melalui hab data belia;
 - (d) Menyediakan perkhidmatan teknikal, nasihat, perundingan dan yang berkaitan dengan pembangunan belia; dan
 - (e) Melaksana program intelektual bagi tujuan pendidikan dan pendedahan.

PROGRAM 2 : PEMBANGUNAN BELIA DAN SUKAN

PRESTASI OUTCOME PROGRAM

Outcome 1 : Belia mahir dan progresif

Petunjuk Prestasi Utama	2024 (Sebenar)	2025 (Sasaran)	2026 (Sasaran)
Peratusan kebolehpasaran belia yang mengikuti latihan kemahiran (%)	97.01	95.00	96.00
Peratusan penglibatan belia dalam inisiatif Rakan Muda (%)	28.64	23.59	30.00

Outcome 2 : Pembangunan sukan yang holistik

Petunjuk Prestasi Utama	2024 (Sebenar)	2025 (Sasaran)	2026 (Sasaran)
Peratusan penglibatan masyarakat dalam sukan (%)	-	-	16.90
Peratusan penyertaan kejohanan antarabangsa yang menyumbang pingat (%)	-	-	80.00

Aktiviti 1 : Belia dan Sukan

- Fungsi :
- (a) Meningkatkan kualiti dan kesejahteraan hidup belia melalui program kepimpinan, kesukarelawanan dan keusahawanan; dan
 - (b) Meningkatkan peratusan rakyat Malaysia yang membudayakan sukan.

Aktiviti 2 : Pembangunan Kemahiran Belia

- Fungsi :
- (a) Meningkatkan keberkesanan dan kualiti latihan TVET bagi memastikan kebolehpasaran graduan Institusi Latihan Kemahiran Belia dan Sukan (ILKBS);
 - (b) Melaksana jalinan kerjasama strategik dengan industri dan pelbagai agensi;
 - (c) Memperkukuh imej ILKBS sebagai penyedia TVET; dan
 - (d) Membudayakan keusahawanan dalam kalangan belia terutama graduan ILKBS melalui program TVETPreneur.

Aktiviti 3 : Majlis Sukan Negara (MSN)

- Fungsi :
- (a) Merancang dan melaksana strategi bagi pelaksanaan program pembangunan sukan prestasi tinggi negara secara cekap, sistematik serta berkesan dengan kolaborasi bersama pemegang-pemegang taruh untuk memastikan lebih ramai atlet (*able* dan *para*) berjaya melayakkan diri ke program di peringkat tertinggi di dunia;
 - (b) Mengawal selia dan memantau prestasi atlet dan jurulatih bermula daripada program pembangunan bakat sehingga ke peringkat tertinggi;
 - (c) Mengurus dan menyelaras perkhidmatan sokongan seperti pengurusan kejurulatihan, kemudahan latihan, kebajikan atlet, tadbir urus dan kepegawaian sukan di setiap peringkat pembangunan sukan prestasi tinggi; dan
 - (d) Memberi nasihat/pandangan terutama berkaitan sukan prestasi tinggi bagi memastikan agensi-agensi pelaksana di peringkat kebangsaan dan negeri berkeupayaan menguruskan program latihan atlet dengan lebih baik dan berkesan.

Aktiviti 4 : Institut Sukan Negara (ISN)

- Fungsi :
- (a) Membangun dan menyampaikan perkhidmatan sains dan perubatan sukan bersepadu bertaraf dunia;
 - (b) Memperluas jaringan kerjasama penyelidikan dan pembangunan berkaitan sains, perubatan dan teknologi sukan yang berimpak tinggi;
 - (c) Meningkatkan pengetahuan jurulatih dalam bidang sains dan perubatan sukan serta memberi pengiktirafan kepada jurulatih dengan pelesenan kejurulatihan kebangsaan; dan
 - (d) Memperkukuh ekosistem bakat sukan akar umbi melalui pendekatan sistematik dan saintifik bagi bidang Pengenalpastian dan Pembangunan Bakat (TID).

ANGGARAN PERBELANJAAN MENGRUS BAGI TAHUN 2026 MENGIKUT OBJEK AM

<i>Kod (Objek Am)</i>	<i>Jenis Perbelanjaan</i>	<i>Anggaran Tahun 2025</i>	<i>Anggaran Tahun 2026</i>
		<i>RM</i>	<i>RM</i>
10000	Emolumen	233,810,800	272,813,000
20000	Perkhidmatan dan Bekalan	222,798,900	252,428,000
30000	Aset	9,152,700	10,590,000
40000	Pemberian dan Kenaan Bayaran Tetap	161,597,200	163,507,100
50000	Perbelanjaan-perbelanjaan Lain	750,000	832,200
	JUMLAH ANGGARAN PERBELANJAAN MENGURUS	628,109,600	700,170,300

ANGGARAN PERBELANJAAN PEMBANGUNAN BAGI TAHUN 2026 MENGIKUT OBJEK AM

<i>Kod (Objek Am)</i>	<i>Jenis Perbelanjaan</i>	<i>Anggaran Tahun 2025</i>	<i>Anggaran Tahun 2026</i>
		<i>RM</i>	<i>RM</i>
20000	Perkhidmatan dan Bekalan	96,201,600	108,099,200
30000	Aset	260,934,500	161,845,000
40000	Pemberian dan Kenaan Bayaran Tetap	141,115,000	212,810,000
	JUMLAH ANGGARAN PERBELANJAAN PEMBANGUNAN	498,251,100	482,754,200

RINGKASAN

Anggaran Perbelanjaan Mengurus	628,109,600	700,170,300
Anggaran Perbelanjaan Pembangunan (Cara Langsung)	498,251,100	482,754,200
JUMLAH ANGGARAN PERBELANJAAN KEMENTERIAN BELIA DAN SUKAN	1,126,360,700	1,182,924,500

B.45

Maksud Bekalan 45 – KEMENTERIAN BELIA DAN SUKAN

Pegawai Pengawal : KETUA SETIAUSAHA, KEMENTERIAN BELIA DAN SUKAN

Butiran	Program/Aktiviti	Kod (Objek Am)	Anggaran	Anggaran	Bil. Jawatan	
			2025	2026	2025	2026
			RM	RM		
010000	PENGURUSAN		98,250,200	99,517,700		
		10000	31,622,200	31,019,300	<u>528</u>	<u>528</u>
		20000	37,120,600	45,713,000		
		30000	8,692,700	2,035,500		
		40000	20,804,700	20,747,700		
		50000	10,000	2,200		
	010100 Pengurusan Am		79,877,500	81,867,700		
		10000	31,622,200	31,019,300	528	528
		20000	37,120,600	45,713,000		
		30000	8,692,700	2,035,500		
		40000	2,432,000	3,097,700		
		50000	10,000	2,200		
	010200 Perbadanan Stadium Malaysia (PSM)		15,653,500	15,000,000		
		40000	15,653,500	15,000,000		
	010300 Institut Penyelidikan Pembangunan Belia Malaysia (IYRES)		2,719,200	2,650,000		
		40000	2,719,200	2,650,000		
020000	PEMBANGUNAN BELIA DAN SUKAN		357,545,800	364,952,600		
		10000	202,188,600	207,820,500	<u>3,328</u>	<u>3,328</u>
		20000	107,714,700	118,015,000		
		30000	460,000	1,554,500		
		40000	46,442,500	36,732,600		
		50000	740,000	830,000		
	020100 Belia dan Sukan		131,837,100	123,262,400		
		10000	79,892,400	82,327,400	1,382	1,382
		20000	44,564,700	40,905,000		
		30000	10,000	10,000		
		40000	7,370,000	20,000		
	020200 Pembangunan Kemahiran Belia		186,666,200	204,990,200		
		10000	122,296,200	125,493,100	1,946	1,946
		20000	63,150,000	77,110,000		
		30000	450,000	1,544,500		
		40000	30,000	12,600		
		50000	740,000	830,000		

Pegawai Pengawal : KETUA SETIAUSAHA, KEMENTERIAN BELIA DAN SUKAN

Butiran	Program/Aktiviti	Kod (Objek Am)	Anggaran	Anggaran	Bil. Jawatan	
			2025	2026	2025	2026
			RM	RM		
020300	Majlis Sukan Negara (MSN)		20,415,300	19,000,000		
		40000	20,415,300	19,000,000		
020400	Institut Sukan Negara (ISN)		18,627,200	17,700,000		
		40000	18,627,200	17,700,000		
030000	PROGRAM KHUSUS		172,313,600	212,400,000		
		10000	0	19,700,000		
		20000	77,963,600	88,700,000		
		40000	94,350,000	104,000,000		
030100	Bertugas ke Luar Negara		1,200,000	1,200,000		
		20000	1,200,000	1,200,000		
030200	Emolumen Kakitangan Kontrak		3,263,600	4,000,000		
		20000	3,263,600	4,000,000		
030300	Hari Sukan Negara		3,000,000	3,000,000		
		20000	2,000,000	2,000,000		
		40000	1,000,000	1,000,000		
030400	Program Belia dan Sukan		28,500,000	32,500,000		
		20000	21,000,000	21,500,000		
		40000	7,500,000	11,000,000		
030500	Perkhidmatan Bekalan Makanan Bermasak di Institut Latihan KBS		30,000,000	35,000,000		
		20000	30,000,000	35,000,000		
030600	Program Kemahiran Belia		3,500,000	4,000,000		
		20000	3,500,000	4,000,000		
030700	Elaun Pelajar Institusi Latihan Kemahiran Belia		21,000,000	21,000,000		
		40000	21,000,000	21,000,000		
030800	Program Latihan dan Pembangunan Sukan Majlis Sukan Negara		44,000,000	47,000,000		
		40000	44,000,000	47,000,000		
030900	International Youth Centre		2,850,000	3,000,000		
		40000	2,850,000	3,000,000		

B.45

Maksud Bekalan 45 – KEMENTERIAN BELIA DAN SUKAN

Pegawai Pengawal : KETUA SETIAUSAHA, KEMENTERIAN BELIA DAN SUKAN

Butiran	Program/Aktiviti	Kod (Objek Am)	Anggaran	Anggaran	Bil. Jawatan	
			2025	2026	2025	2026
			RM	RM		
031000	Impact Integrated		8,000,000	7,000,000		
		40000	8,000,000	7,000,000		
031100	Hari Belia Negara		5,000,000	5,000,000		
		20000	3,000,000	3,000,000		
		40000	2,000,000	2,000,000		
031200	Program Rakan Muda		22,000,000	30,000,000		
		20000	14,000,000	18,000,000		
		40000	8,000,000	12,000,000		
031300	Sekretariat Sukan SEA dan Para ASEAN 2027		0	19,700,000		
		10000	0	19,700,000		
040000	DASAR BARU		0	16,300,000		
		10000	0	14,273,200		
		40000	0	2,026,800		
040100	Pelarasan Sistem Saraan Perkhidmatan Awam (SSPA)		0	16,300,000		
		10000	0	14,273,200		
		40000	0	2,026,800		
050000	"ONE-OFF"		0	7,000,000		
		30000	0	7,000,000		
050100	Harta Modal		0	7,000,000		
		30000	0	7,000,000		
JUMLAH ANGGARAN PERBELANJAAN MENGURUS			628,109,600	700,170,300	3,856	3,856

Pegawai Pengawal : KETUA SETIAUSAHA, KEMENTERIAN BELIA DAN SUKAN

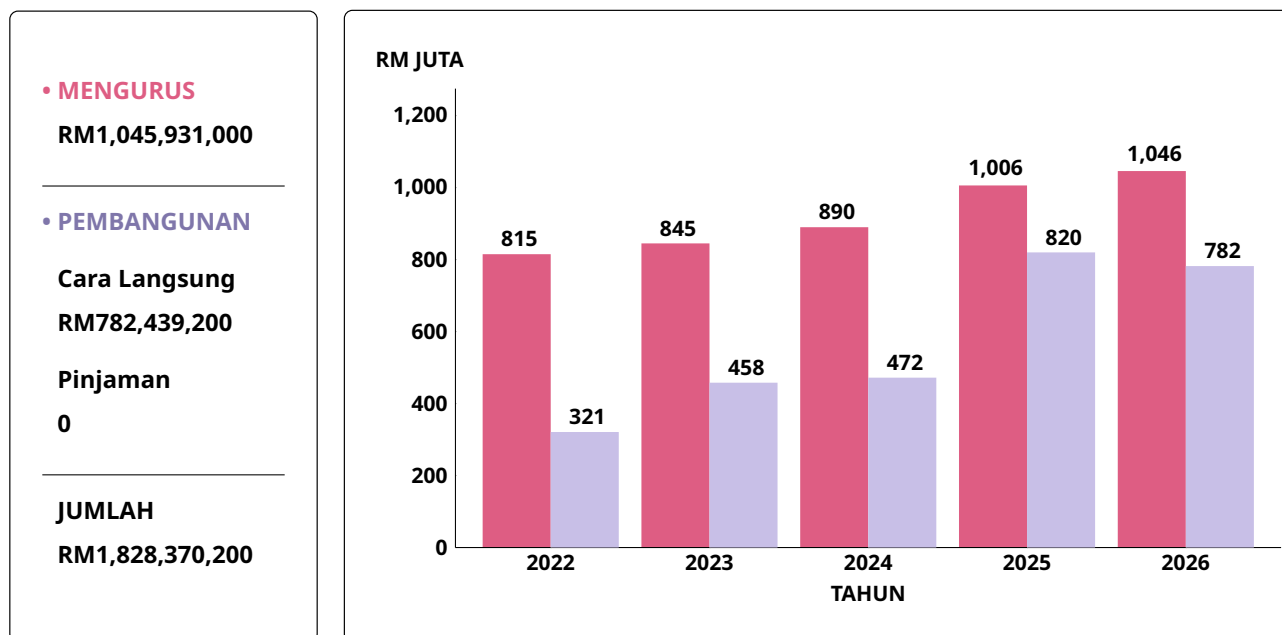
Butiran (Projek)	Tajuk	Jumlah Anggaran Harga Projek	Perbelanjaan Sebenar 2024	Anggaran Dipinda 2025	Anggaran 2026	
					Cara Langsung	Pinjaman
(1)	(2)	(3) RM	(4) RM	(5) RM	(6) RM	(7) RM
00100	Institut Kemahiran Belia Negara (IKBN)	256,805,000	26,603,655	58,914,648	43,080,000	0
00110	Program Pembangunan Kemahiran	26,000,000	0	4,210,100	2,190,000	0
00120	Naik Taraf Institut Latihan Kepimpinan Belia Negara (ILKEB)	49,807,000	5,000,000	2,000,100	1,000,000	0
00130	Institut Keusahawanan Belia Negara (INSKEB) Tronoh	3,000,000	0	0	50,000	0
00200	Naik Taraf Institut Kemahiran Tinggi Belia Negara (IKTBN), Sepang	20,073,000	6,745,702	1,510,500	1,200,000	0
00300	Naik Taraf Kompleks Sukan Labuan	22,951,000	4,376,853	5,000,000	5,000,000	0
00601	Naik Taraf Kompleks Belia dan Sukan Negeri-Negeri	162,000,000	18,566,404	18,150,300	10,355,000	0
00604	Pusat Kecemerlangan Sukan Paralimpik	5,500,000	0	0	100,000	0
00616	Pusat Latihan Khas	35,293,300	550,000	5,637,000	5,800,000	0
00908	Program Pembangunan Ahli Sukan - Program Latihan/Bakat	375,000,000	0	0	68,000,000	0
01111	PPP/PFI	74,035,000	0	0	17,074,200	0
01800	Penyediaan Sukan Antarabangsa	480,000,000	0	0	82,000,000	0
02000	KRMD Sukan Air dan Udara	18,224,000	5,960,061	2,629,000	400,000	0
02001	Kompleks Rakan Muda Daerah (KRMD)	25,500,000	116,670	2,140,100	530,000	0
02007	Kompleks Sukan Komuniti	20,306,000	1,239,588	5,258,890	3,650,000	0
02100	Naik Taraf Kompleks Sukan Negara	115,920,000	10,312,420	19,900,000	25,410,000	0
02400	Gelanggang Sukan	897,587,194	39,469,152	114,656,309	154,415,000	0
03000	Pembangunan Teknologi Maklumat (Pelan Strategik ICT)	9,800,000	0	300,000	5,800,000	0
04007	Kajian Pembangunan Belia	3,400,000	0	0	1,700,000	0
05000	Dana Pembangunan Produk Sukan	30,100,000	0	4,000,000	5,000,000	0

Butiran (Projek)	Tajuk	Jumlah Anggaran Harga Projek	Perbelanjaan Sebenar 2024	Anggaran Dipinda 2025	Anggaran 2026	
					Cara Langsung	Pinjaman
(1)	(2)	(3) RM	(4) RM	(5) RM	(6) RM	(7) RM
06000	Pembangunan Sukan Komuniti	100,000,000	0	0	20,000,000	0
07000	Penyelenggaraan Bangunan dan Fasiliti Kementerian Belia dan Sukan	30,000,000	0	0	30,000,000	0
JUMLAH ANGGARAN PERBELANJAAN PEMBANGUNAN		2,761,301,494	118,940,505	244,306,947	482,754,200	0

Kementerian Sumber Manusia

Maksud Bekalan/Pembangunan 46

CARTA PERBELANJAAN SEBENAR (2022 – 2024) DAN PERUNTUKAN (2025 – 2026) BAGI MENGURUS DAN PEMBANGUNAN



VISI

Peneraju pembangunan dan pengurusan sumber manusia negara.

MISI

- (i) Membangunkan dan melahirkan modal insan yang kompeten, produktif, responsif dan berdaya tahan dalam pasaran buruh negara ke arah meningkatkan produktiviti negara;
- (ii) Memastikan kelancaran operasi pasaran buruh negara;
- (iii) Meningkatkan kebolehpekerjaan dan penggajian tenaga kerja tempatan bagi memenuhi keperluan pasaran kerja negara;
- (iv) Memastikan perhubungan perusahaan yang harmoni dan kondusif;
- (v) Mengutamakan aspek keselamatan dan kesihatan pekerjaan; dan
- (vi) Memastikan jaringan keselamatan sosial yang komprehensif, dinamik dan progresif.

PELANGGAN

- (i) Majikan
- (ii) Pekerja
- (iii) Pelatih Kemahiran
- (iv) Pencari Kerja
- (v) Penyedia Latihan Kemahiran

KERANGKA KEBERHASILAN KEMENTERIAN

PRESTASI OUTCOME KEMENTERIAN

Outcome 1 : Sumber manusia kompeten

Petunjuk Prestasi Utama	2024 (Sebenar)	2025 (Sasaran)	2026 (Sasaran)
Peratusan sumber manusia yang dikeluarkan persijilan (%)	100.00	95.00	95.00
Bilangan perantis Akademi Dalam Industri (ADI)	-	-	7,000

Outcome 2 : Pekerjaan yang baik (Decent Work)

Petunjuk Prestasi Utama	2024 (Sebenar)	2025 (Sasaran)	2026 (Sasaran)
Kadar kecederaan pekerjaan bagi setiap 1,000 pekerja (Nisbah)	1.89	2.13	2.54
Kadar kecederaan maut pekerjaan bagi setiap 100,000 pekerja (Nisbah)	3.43	2.93	2.61
Peratusan penempatan pekerja dalam pekerjaan (%)	100.00	95.00	95.00
Peratusan penyelesaian pertikaian perjanjian kolektif (%)	85.32	75.00	77.00

PROGRAM 1 : PENGURUSAN

PRESTASI OUTCOME PROGRAM

Outcome : Penyampaian perkhidmatan yang berkesan

Petunjuk Prestasi Utama	2024 (Sebenar)	2025 (Sasaran)	2026 (Sasaran)
Peratusan pencapaian Piagam Pelanggan (%)	99.94	90.00	93.00
Indeks Kepuasan Pelanggan (%)	86.40	86.00	87.00

Aktiviti : Pengurusan Am

Fungsi : Memberikan perkhidmatan pengurusan yang cekap dan berkesan bagi mewujudkan suasana kerja yang kondusif, selamat dan selesa untuk meningkatkan kualiti penyampaian perkhidmatan terbaik kepada pelanggan.

PROGRAM 2 : PEMBANGUNAN MODAL INSAN

PRESTASI OUTCOME PROGRAM

Outcome 1 : Pengarusperdanaan Pendidikan Teknikal dan Latihan Vokasional (TVET)

Petunjuk Prestasi Utama	2024 (Sebenar)	2025 (Sasaran)	2026 (Sasaran)
Peratusan lepasan sekolah memasuki TVET (%)	22.19	18.00	18.00
Peratusan peningkatan tenaga pengajar TVET yang dilatih semula (<i>reskilling and upskilling</i>) (%)	29.72	15.00	15.00

Outcome 2 : Tenaga kerja mahir meningkat

Petunjuk Prestasi Utama	2024 (Sebenar)	2025 (Sasaran)	2026 (Sasaran)
Peratusan graduan kemahiran mendapat pekerjaan dalam bidang yang dilatih dalam tempoh 6 bulan selepas tamat latihan (%)	94.50	90.00	90.00

Aktiviti 1 : Pembangunan Tenaga Manusia

Fungsi : (a) Menyedia dan menjalankan program latihan pra-pekerjaan untuk memenuhi keperluan sektor perindustrian di Malaysia; dan
(b) Meningkatkan taraf kemahiran pekerja sedia ada untuk sektor perindustrian.

Aktiviti 2 : Pembangunan Kemahiran dan Pengiktirafan

Fungsi : (a) Memastikan Standard Kemahiran Pekerjaan Kebangsaan (NOSS) yang dibangunkan digunakan;
(b) Memastikan calon Sistem Persijilan Kemahiran Malaysia yang menamatkan latihan dengan jayanya dipersijilkan dengan Sijil Kemahiran Malaysia (SKM), Diploma Kemahiran Malaysia (DKM), Diploma Lanjutan Kemahiran Malaysia (DLKM) atau Penyata Pencapaian (PC); dan
(c) Mempergiat kerjasama strategik dengan industri/persatuan/agensi/NGO.

PROGRAM 3 : PENGURUSAN PERBURUHAN NEGARA

PRESTASI OUTCOME PROGRAM

Outcome 1 : Pengurusan perburuhan yang berkesan

Petunjuk Prestasi Utama	2024 (Sebenar)	2025 (Sasaran)	2026 (Sasaran)
Peratusan penyelesaian kes aduan dalam tempoh ditetapkan (%)	99.12	90.00	90.00
Peratusan penyelesaian kes buruh dalam tempoh ditetapkan (%)	100.00	90.00	90.00
Peratusan pemeriksaan pematuan perburuhan (%)	-	-	100.00

Outcome 2 : Pengurusan keselamatan dan kesihatan pekerjaan yang efektif

Petunjuk Prestasi Utama	2024 (Sebenar)	2025 (Sasaran)	2026 (Sasaran)
Peratusan pematuan akta yang dikuatkuasakan oleh Jabatan Keselamatan dan Kesihatan Pekerjaan (%)	80.00	85.00	100.00
Peratusan Penguatkuasaan Keselamatan dan Kesihatan Pekerjaan di tempat kerja (%)	-	-	100.00
Peratusan peningkatan Orang Yang Kompeten (OYK) Keselamatan dan Kesihatan Pekerjaan (%)	12.00	3.00	5.00

Outcome 3 : Keharmonian perusahaan

Petunjuk Prestasi Utama	2024 (Sebenar)	2025 (Sasaran)	2026 (Sasaran)
Peratusan konsultasi dengan pemegang taruh (%)	100.00	100.00	100.00
Bilangan majikan Perusahaan Kecil dan Sederhana (PKS) yang melaksanakan Productivity Linked Wage System (PLWS)	-	-	200
Peratusan penyelesaian kes pertikaian kolektif di bawah Seksyen 18 Akta 177 (%)	-	-	77.00
Peratusan penyelesaian pertikaian individu di bawah Akta Perhubungan Perusahaan (%)	-	-	77.00

Aktiviti 1 : Tenaga Kerja

- Fungsi :
- (a) Melindungi kepentingan dan kebajikan pekerja di sektor swasta;
 - (b) Membantu industri mengoptimumkan operasi demi meningkatkan produktiviti;
 - (c) Mewujudkan suasana perburuhan yang kondusif bagi pembangunan industri serta melaksanakan langkah promosi;
 - (d) Mengutamakan dan memperluas peluang pekerjaan kepada warganegara; dan
 - (e) Membina masyarakat industri yang berpengetahuan dalam hal ehwal perburuhan.

Aktiviti 2 : Keselamatan dan Kesihatan Pekerjaan

- Fungsi :
- (a) Memastikan keselamatan, kesihatan dan kebajikan pekerja, majikan dan orang awam di tempat kerja sentiasa terpelihara melalui penguatkuasaan akta berkaitan dalam meningkatkan produktiviti dan daya saing negara;
 - (b) Memastikan piawaian Keselamatan dan Kesihatan Pekerjaan (KKP) dipertingkatkan dari semasa ke semasa melalui semakan dan penggubalan dasar, perundangan dan garis panduan berkaitan KKP yang relevan untuk menangani isu keselamatan dan kesihatan di tempat kerja; dan
 - (c) Meningkatkan kesedaran dan komitmen majikan serta pekerja terhadap aspek KKP di semua industri.

Aktiviti 3 : Hal Ehwal Kesatuan Sekerja

- Fungsi : Memastikan kesatuan sekerja berkembang bagi mewujudkan warga kerja yang berpuas hati, berdisiplin dan produktif.

Aktiviti 4 : Perhubungan Perusahaan

- Fungsi :
- (a) Memantau perkembangan dan arah aliran (*trends*) perhubungan perusahaan di dalam negara bagi penggubalan undang-undang dan dasar berkaitan perhubungan perusahaan;
 - (b) Mempromosi, memupuk dan memelihara perhubungan *tripartite* di antara Kerajaan, majikan dan pekerja dalam bidang perhubungan perusahaan;
 - (c) Mengendalikan tuntutan pengiktirafan oleh kesatuan sekerja dan memudahcara penyelesaian perundingan kolektif;
 - (d) Menyediakan khidmat rundingan damai bagi kes-kes pertikaian perusahaan, tindakan perusahaan dan pemulihan kerja; dan
 - (e) Menyediakan khidmat nasihat kepada majikan, pekerja, pertubuhan majikan dan pertubuhan pekerja.

Aktiviti 5 : Mahkamah Perusahaan

- Fungsi : Mewujud dan mengekalkan suasana keharmonian perhubungan perusahaan melalui sistem timbang tara antara majikan dan pekerja.

ANGGARAN PERBELANJAAN MENGRUS BAGI TAHUN 2026 MENGIKUT OBJEK AM

<i>Kod (Objek Am)</i>	<i>Jenis Perbelanjaan</i>	<i>Anggaran Tahun 2025</i>	<i>Anggaran Tahun 2026</i>
		<i>RM</i>	<i>RM</i>
10000	Emolumen	588,778,900	653,023,800
20000	Perkhidmatan dan Bekalan	361,892,600	347,233,400
30000	Aset	15,210,000	9,270,000
40000	Pemberian dan Kenaan Bayaran Tetap	39,984,300	36,326,300
50000	Perbelanjaan-perbelanjaan Lain	78,600	77,500
JUMLAH ANGGARAN PERBELANJAAN MENGURUS		1,005,944,400	1,045,931,000

ANGGARAN PERBELANJAAN PEMBANGUNAN BAGI TAHUN 2026 MENGIKUT OBJEK AM

<i>Kod (Objek Am)</i>	<i>Jenis Perbelanjaan</i>	<i>Anggaran Tahun 2025</i>	<i>Anggaran Tahun 2026</i>
		<i>RM</i>	<i>RM</i>
20000	Perkhidmatan dan Bekalan	90,809,200	95,400,000
30000	Aset	122,218,200	182,704,200
40000	Pemberian dan Kenaan Bayaran Tetap	606,497,700	504,335,000
JUMLAH ANGGARAN PERBELANJAAN PEMBANGUNAN		819,525,100	782,439,200

RINGKASAN

Anggaran Perbelanjaan Mengurus	1,005,944,400	1,045,931,000
Anggaran Perbelanjaan Pembangunan (Cara Langsung)	819,525,100	782,439,200
JUMLAH ANGGARAN PERBELANJAAN KEMENTERIAN SUMBER MANUSIA	1,825,469,500	1,828,370,200

Pegawai Pengawal : KETUA SETIAUSAHA, KEMENTERIAN SUMBER MANUSIA

Butiran	Program/Aktiviti	Kod (Objek Am)	Anggaran	Anggaran	Bil. Jawatan	
			2025	2026	2025	2026
			RM	RM		
010000	PENGURUSAN		101,213,500	89,224,400		
		10000	33,212,500	35,597,800	<u>512</u>	<u>512</u>
		20000	47,752,100	42,550,300		
		30000	8,380,900	2,524,000		
		40000	11,850,000	8,534,300		
		50000	18,000	18,000		
	010100 Pengurusan Am		101,213,500	89,224,400		
		10000	33,212,500	35,597,800	512	512
		20000	47,752,100	42,550,300		
		30000	8,380,900	2,524,000		
		40000	11,850,000	8,534,300		
		50000	18,000	18,000		
020000	PEMBANGUNAN MODAL INSAN		425,079,770	428,722,500		
		10000	303,587,570	315,585,600	<u>4,116</u>	<u>4,116</u>
		20000	115,231,500	110,922,400		
		30000	5,990,000	1,929,800		
		40000	222,200	231,200		
		50000	48,500	53,500		
	020100 Pembangunan Tenaga Manusia		344,372,940	345,524,800		
		10000	240,094,340	250,259,000	3,407	3,407
		20000	98,695,900	93,642,600		
		30000	5,500,000	1,540,500		
		40000	45,200	44,200		
		50000	37,500	38,500		
	020200 Pembangunan Kemahiran dan Pengiktirafan		80,706,830	83,197,700		
		10000	63,493,230	65,326,600	709	709
		20000	16,535,600	17,279,800		
		30000	490,000	389,300		
		40000	177,000	187,000		
		50000	11,000	15,000		

B.46

Maksud Bekalan 46 – KEMENTERIAN SUMBER MANUSIA

Pegawai Pengawal : KETUA SETIAUSAHA, KEMENTERIAN SUMBER MANUSIA

Butiran	Program/Aktiviti	Kod (Objek Am)	Anggaran	Anggaran	Bil. Jawatan	
			2025	2026	2025	2026
			RM	RM		
030000	PENGURUSAN PERBURUHAN NEGARA		328,845,330	332,303,900		
		10000	251,978,830	264,167,000	<u>3,915</u>	<u>3,915</u>
		20000	75,609,000	65,259,700		
		30000	839,100	2,816,200		
		40000	406,300	55,000		
		50000	12,100	6,000		
	030100 Tenaga Kerja		130,812,190	132,588,500		
		10000	99,407,590	105,290,400	1,732	1,732
		20000	31,133,600	25,128,700		
		30000	200,000	2,134,500		
		40000	58,900	28,900		
		50000	12,100	6,000		
	030200 Keselamatan dan Kesihatan Pekerjaan		145,897,500	147,779,500		
		10000	115,955,600	121,006,300	1,677	1,677
		20000	29,425,000	26,257,800		
		30000	500,000	500,000		
		40000	16,900	15,400		
	030300 Hal Ehwal Kesatuan Sekerja		10,103,640	9,976,900		
		10000	7,532,740	7,845,200	110	110
		20000	2,537,900	2,097,200		
		30000	30,000	31,500		
		40000	3,000	3,000		
	030400 Perhubungan Perusahaan		20,845,770	20,955,100		
		10000	16,742,670	17,131,500	236	236
		20000	3,751,500	3,722,600		
		30000	60,000	99,800		
		40000	291,600	1,200		
	030500 Mahkamah Perusahaan		21,186,230	21,003,900		
		10000	12,340,230	12,893,600	160	160
		20000	8,761,000	8,053,400		
		30000	49,100	50,400		
		40000	35,900	6,500		

Pegawai Pengawal : KETUA SETIAUSAHA, KEMENTERIAN SUMBER MANUSIA

Butiran	Program/Aktiviti	Kod (Objek Am)	Anggaran	Anggaran	Bil. Jawatan	
			2025	2026	2025	2026
			RM	RM		
040000	PROGRAM KHUSUS		150,805,800	156,006,800		
		20000	123,300,000	128,501,000		
		40000	27,505,800	27,505,800		
040100	Bertugas ke Luar Negara		2,500,000	3,000,000		
		20000	2,500,000	3,000,000		
040200	Emolumen Kakitangan Kontrak		5,000,000	5,000,000		
		20000	5,000,000	5,000,000		
040300	Elaun Pelajar Institut Latihan Jabatan Tenaga Manusia		20,276,000	20,276,000		
		40000	20,276,000	20,276,000		
040400	Elaun Pelajar Pra-Perkhidmatan		3,729,800	3,729,800		
		40000	3,729,800	3,729,800		
040500	Majlis Perundingan Gaji Negara		1,200,000	1,801,000		
		20000	1,200,000	1,801,000		
040600	Penyelenggaraan Peralatan Keselamatan dan Kesihatan Pekerjaan		600,000	600,000		
		20000	600,000	600,000		
040700	Perkhidmatan Bekalan Makanan Bermasak di Institut Latihan KSM		100,000,000	102,000,000		
		20000	100,000,000	102,000,000		
040800	Program Hal Ehwal Kesatuan Sekerja		6,000,000	6,100,000		
		20000	2,500,000	2,600,000		
		40000	3,500,000	3,500,000		
040900	Program Latihan Kemahiran		5,000,000	5,000,000		
		20000	5,000,000	5,000,000		
041000	Program Perburuhan		1,500,000	1,500,000		
		20000	1,500,000	1,500,000		
041100	Sambutan Hari Pekerja		5,000,000	7,000,000		
		20000	5,000,000	7,000,000		

B.46

Maksud Bekalan 46 – KEMENTERIAN SUMBER MANUSIA

Pegawai Pengawal : KETUA SETIAUSAHA, KEMENTERIAN SUMBER MANUSIA

Butiran	Program/Aktiviti	Kod (Objek Am)	Anggaran	Anggaran	Bil. Jawatan	
			2025	2026	2025	2026
			RM	RM		
050000	DASAR BARU		0	37,673,400		
		10000	0	37,673,400		
	050100 Pelarasan Sistem Saraan Perkhidmatan Awam (SSPA)		0	37,673,400		
		10000	0	37,673,400		
060000	"ONE-OFF"		0	2,000,000		
		30000	0	2,000,000		
	060100 Harta Modal		0	2,000,000		
		30000	0	2,000,000		
JUMLAH ANGGARAN PERBELANJAAN MENGURUS			1,005,944,400	1,045,931,000	<u>8,543</u>	<u>8,543</u>

Pegawai Pengawal : KETUA SETIAUSAHA, KEMENTERIAN SUMBER MANUSIA

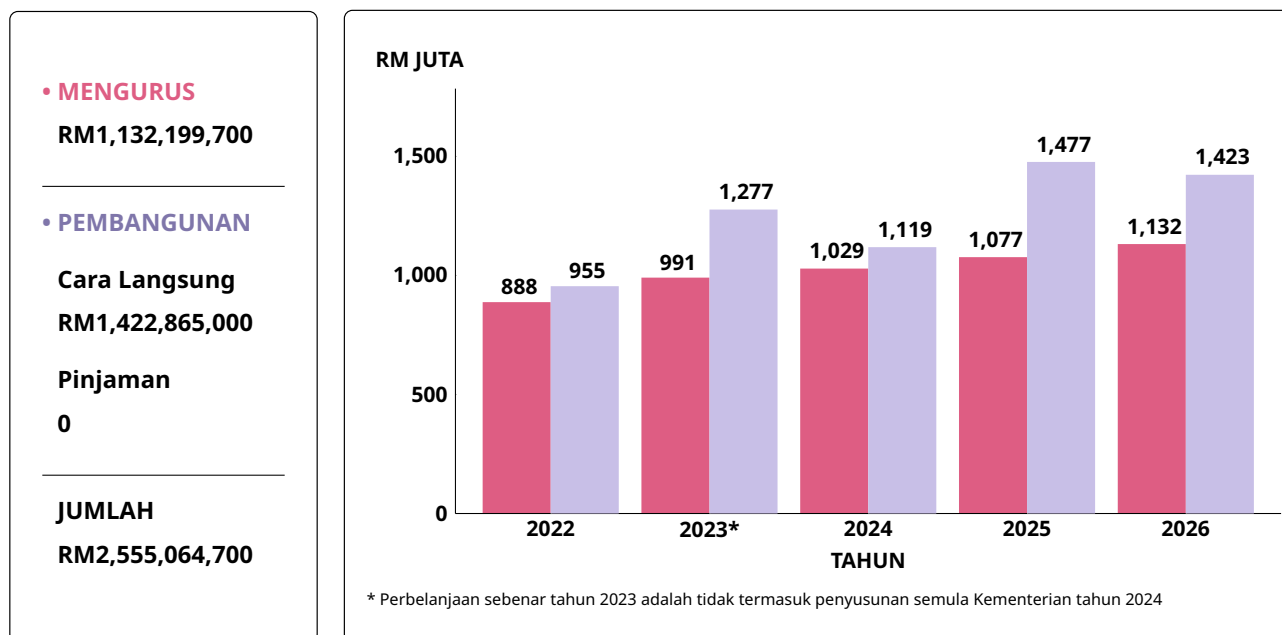
Butiran (Projek)	Tajuk	Jumlah Anggaran Harga Projek	Perbelanjaan Sebenar 2024	Anggaran Dipinda 2025	Anggaran 2026	
					Cara Langsung	Pinjaman
(1)	(2)	(3) RM	(4) RM	(5) RM	(6) RM	(7) RM
00500	Penyelenggaraan dan Pembaikan Bangunan dan Peralatan di bawah KESUMA	30,000,000	0	0	30,000,000	0
00600	Pembangunan Kemahiran	1,984,773,450	18,280,812	206,436,885	644,692,500	0
05800	Naik Taraf Institut Latihan Jabatan Tenaga Manusia di Johor	26,500,000	2,348,500	6,419,300	30,000	0
07000	Naik Taraf Institut Latihan Jabatan Tenaga Manusia di Sarawak	250,000,000	5,257,138	40,000,000	25,000,000	0
08000	Perhubungan Perusahaan	38,400,000	7,784,225	8,011,926	10,777,500	0
08300	Pengurusan Perburuhan dan Pekerjaan	388,540,377	8,622,309	221,911,900	70,786,700	0
08800	Pengkomputeran KSM-(SMBK Fasa III)	10,000,000	1,371,523	4,320,800	431,500	0
09510	Institut Latihan Perindustrian Labuan	29,600,000	9,150,000	9,822,300	721,000	0
JUMLAH ANGGARAN PERBELANJAAN PEMBANGUNAN		2,757,813,827	52,814,507	496,923,111	782,439,200	0

(Muka surat ini dibiarkan kosong)

Kementerian Komunikasi

Maksud Bekalan/Pembangunan 47

CARTA PERBELANJAAN SEBENAR (2022 – 2024) DAN PERUNTUKAN (2025 – 2026) BAGI MENGURUS DAN PEMBANGUNAN



VISI

Masyarakat MADANI berinformasi, berhubung, berdaya maju dan kreatif.

MISI

- Memperkasa jaringan dan infrastruktur telekomunikasi serta komunikasi sosial; dan
- Memperkukuh masyarakat dengan maklumat yang berkualiti dan berkesan menerusi kandungan kreatif, sumber penerangan dan penyiaran yang berintegriti.

PELANGGAN

- Kementerian/Jabatan/Agensi
- Orang Awam
- Pertubuhan Bukan Kerajaan
- Sektor Swasta/Pemain Industri

KERANGKA KEBERHASILAN KEMENTERIAN

PRESTASI OUTCOME KEMENTERIAN

Outcome 1 : Industri telekomunikasi yang berdaya saing dan lestari

Petunjuk Prestasi Utama	2024 (Sebenar)	2025 (Sasaran)	2026 (Sasaran)
Peratus liputan rangkaian 5G kedua di kawasan berpenduduk (%)	-	-	80.00

Outcome 2 : Masyarakat terhubung dan bermaklumat

Petunjuk Prestasi Utama	2024 (Sebenar)	2025 (Sasaran)	2026 (Sasaran)
Jumlah penonton kandungan TV terrestrial dan Over The Top (OTT) (bilangan juta)	946.00	120.00	120.00
Peratusan keberkesanan penyampaian maklumat Kerajaan dalam program libat urus kenegaraan di peringkat akar umbi (%)	91.20	90.00	90.00
Jumlah pendengar radio RTM (bilangan juta)	64.00	22.00	22.00

PROGRAM 1 : PENGURUSAN

PRESTASI OUTCOME PROGRAM

Outcome : Penyampaian perkhidmatan yang berkesan

Petunjuk Prestasi Utama	2024 (Sebenar)	2025 (Sasaran)	2026 (Sasaran)
Peratusan pencapaian Piagam Pelanggan (%)	100.00	90.00	90.00
Indeks Kepuasan Pelanggan (%)	94.83	85.00	85.00

Aktiviti 1 : Khidmat Pengurusan

- Fungsi :
- (a) Menyediakan khidmat sokongan dari segi pentadbiran am, pengurusan keselamatan fasiliti, dokumen dan rekod, pusat sumber, program kualiti dan inovasi Kementerian, majlis rasmi dan Urus Setia Jawatankuasa Induk Sambutan Bulan Kemerdekaan dan Hari Malaysia peringkat kebangsaan serta pengurusan dan penyelenggaraan aset termasuk kenderaan Kementerian; dan
 - (b) Mengawal, memantau dan menyelaraskan pengurusan aset dan kewangan, pengurusan rekod, acara, inovasi, pusat sumber, pentadbiran dan pengurusan fasiliti.

Aktiviti 2 : Pengurusan Sumber Manusia

- Fungsi :
- (a) Merancang dan menyelaraskan urusan program dan aktiviti serta perjawatan dan gred;
 - (b) Membangunkan tiga (3) skim perkhidmatan Ketua Setiausaha (KSU) sebagai Ketua Perkhidmatan iaitu skim Ahli Muzik, Pereka dan Jurufotografi;
 - (c) Meluluskan pengisian, pengiklanan dan pengambilan pelbagai jawatan;
 - (d) Merancang dan membangunkan kompetensi sumber manusia; dan
 - (e) Menguruskan pemberian semua bentuk kemudahan dalam perkhidmatan.

Aktiviti 3 : Kewangan

- Fungsi : Mengawal dan memantau peruntukan Kementerian mengikut peraturan kewangan yang telah ditetapkan oleh Kerajaan dengan cekap, ekonomik dan berkesan.

Aktiviti 4 : Pembangunan

- Fungsi :
- (a) Merancang, menyelaraskan dan memantau pelaksanaan program/projek Kementerian bagi setiap Rancangan Malaysia Lima Tahun (RMLT);
 - (b) Menyediakan anggaran belanjawan pembangunan tahunan dan permohonan peruntukan tambahan Bahagian/Jabatan/Agensi Kementerian;
 - (c) Memantau projek-projek Public Private Partnership (PPP) di bawah Kementerian; dan
 - (d) Mengurus dan memantau inventori tanah-tanah Kementerian, Jabatan dan Agensi di bawahnya.

Aktiviti 5 : Audit Dalam

- Fungsi : Menjalankan pengauditan melalui penilaian terhadap keberkesanan sistem kawalan dalaman, pematuhan kepada undang-undang, peraturan dan prosedur yang ditetapkan serta memastikan program dan aktiviti dilaksanakan secara berhemat, cekap dan berkesan.

Aktiviti 6 : Akaun

- Fungsi :
- (a) Menyedia maklumat dan laporan serta menasihati pengurusan atasan dalam membuat keputusan bagi perkara seperti perakaunan kos, analisa kewangan, perakaunan sumber dan pelaburan; dan
 - (b) Memberi khidmat nasihat mengenai pengurusan perakaunan dan kewangan kepada Jabatan dan Agensi.

Aktiviti 7 : Pengurusan Maklumat

- Fungsi : Memastikan pembangunan, pengurusan dan pemantauan infrastruktur ICT yang memenuhi keperluan pemegang taruh serta mematuhi piawaian, amalan terbaik ICT dan arahan agensi pusat.

PROGRAM 2 : KOMUNIKASI STRATEGIK DAN INDUSTRI KREATIF

PRESTASI OUTCOME PROGRAM

Outcome 1 : Komunikasi strategik berkesan

Petunjuk Prestasi Utama	2024 (Sebenar)	2025 (Sasaran)	2026 (Sasaran)
Peratusan liputan perkhidmatan radio dan TV tempatan melalui platform TV terrestrial dan Over The Top (OTT) (%)	99.98	95.00	95.00
Jumlah program komuniti melalui Komuniti MADANI dalam merealisasikan konsep Malaysia MADANI (bilangan)	4,706	3,756	3,756
Jumlah capaian maklumat dasar, inisiatif Kerajaan melalui sumber rasmi di platform media sosial (bilangan juta)	1,000.00	10.00	20.00

Outcome 2 : Kandungan berkualiti yang menjadi pilihan rakyat

Petunjuk Prestasi Utama	2024 (Sebenar)	2025 (Sasaran)	2026 (Sasaran)
Jumlah tontonan berita TV (bilangan juta)	282.00	165.00	165.00
Jumlah tontonan siaran program TV bual bicara (bilangan juta)	111.00	20.00	20.00

Outcome 3 : Industri kandungan kreatif yang berdaya saing dan bertaraf global

Petunjuk Prestasi Utama	2024 (Sebenar)	2025 (Sasaran)	2026 (Sasaran)
Jumlah filem tempatan yang dieksport dan diedar di peringkat antarabangsa bagi menjana ekonomi industri (bilangan)	-	-	12
Jumlah permohonan penggambaran filem asing oleh syarikat produksi antarabangsa yang menjalankan penggambaran di Malaysia dan persembahan artis luar negara (Konsert) (bilangan)	588	450	450
Peratusan penyaluran peruntukan insentif industri kreatif Malaysia (%)	-	-	90.00

Aktiviti 1 : Dasar dan Antarabangsa

- Fungsi :
- Merancang, melaksana dan memantau aktiviti-aktiviti kajian dan penyelidikan berkaitan fungsi kementerian, mesyuarat pasca kabinet, urusan Jemaah Menteri dan laporan tahunan serta penyata kewangan Badan-badan Berkanun; dan
 - Menguruskan hubungan kerjasama dua hala dalam bidang komunikasi di antara Malaysia dan negara lain.

Aktiviti 2 : Komunikasi Strategik dan Korporat

- Fungsi :
- (a) Menyediakan maklumat penting yang telah dianalisis dalam bentuk laporan khas kepada Kerajaan secara berjadual;
 - (b) Merancang dan melaksana program perhubungan awam melalui aktiviti dengan khalayak sasaran Kementerian serta warga Kementerian;
 - (c) Merangka kandungan kreatif promosi program-program, dasar dan kempen Kerajaan dan isu-isu berkaitan; dan
 - (d) Menjadi pusat rujukan bersepadu bagi maklumat berintegriti berkaitan Kerajaan.

Aktiviti 3 : Pembangunan Kandungan

- Fungsi :
- (a) Menyelaras, melaksana dan memantau aktiviti berkaitan kandungan penyiaran dan industri kreatif; dan
 - (b) Menyelaras permohonan dan memantau aktiviti penggambaran filem asing dan persembahan artis luar negara.

Aktiviti 4 : Penerangan (JaPen)

- Fungsi :
- (a) Memasarkan maklumat dasar-dasar negara untuk meningkatkan kefahaman rakyat serta menghasilkan bahan-bahan penerbitan dan komunikasi visual mengenai dasar-dasar negara;
 - (b) Memperluas jaringan hubungan komunikasi Kerajaan dan rakyat melalui komunikasi bersemuka dan digital;
 - (c) Membangun kandungan digital yang kreatif dan inovatif mengenai dasar-dasar negara melalui platform media sosial;
 - (d) Memantau dan mengurus isu-isu semasa untuk meningkatkan lagi kecekapan perkhidmatan Kerajaan kepada rakyat; dan
 - (e) Membantu menyediakan perkhidmatan perhubungan awam dan pengurusan media kepada Kementerian/Jabatan/Agensi Kerajaan.

Aktiviti 5 : Penyiaran (RTM)

- Fungsi :
- (a) Menyebar luas maklumat melalui pelbagai platform siaran;
 - (b) Memangkin pembangunan industri kandungan kreatif negara;
 - (c) Mendukung warisan dan budaya bangsa Malaysia; dan
 - (d) Memperluas jaringan kerjasama dan kolaborasi strategik dalam dan luar negara.

Aktiviti 6 : Institut Penyiaran dan Penerangan Tun Abdul Razak (IPPTAR)

- Fungsi :
- (a) Menjadikan IPPTAR sebagai satu pusat kecemerlangan latihan dalam bidang industri kreatif, teknologi penyiaran dan komunikasi strategik;
 - (b) Menyediakan program latihan kepada pengamal media;
 - (c) Memantapkan intelektual, kemahiran dan kompetensi penjawat awam agar terus berdaya saing seiring dengan perkembangan teknologi penyiaran; dan
 - (d) Menjadikan IPPTAR pusat latihan penyiaran awam di Malaysia yang mendokong industri kreatif dengan menyediakan kemudahan fasiliti penyiaran untuk kegunaan agensi, Kementerian dan pihak swasta.

Aktiviti 7 : Komunikasi Komuniti (J-KOM)

- Fungsi : Melaksanakan program dan aktiviti pembangunan komuniti di peringkat akar umbi.

Aktiviti 8 : Pertubuhan Berita Nasional Malaysia (BERNAMA)

- Fungsi :
- (a) Mendapatkan maklumat, berita atau bahan berita yang lengkap, benar dan saksama atas apa-apa perkara mengenai kepentingan awam dan bangsa di dalam dan luar Malaysia;
 - (b) Mengedar maklumat, berita atau bahan berita kepada pelanggan dengan dikenakan bayaran sama ada dengan wang atau pertukaran berita atau kedua-duanya; dan
 - (c) Melapor dengan benar dan saksama, dengan tidak menyentuh sensitiviti awam dan bangsa serta pendapat semua golongan penduduk Malaysia.

Aktiviti 9 : Perbadanan Kemajuan Filem Nasional Malaysia (FINAS)

- Fungsi :
- (a) Membuat syor tentang dasar untuk menggalak, memelihara dan memudahkan kemajuan perusahaan perfileman;
 - (b) Memaju dan mendorong perkembangan dan mengekalkan taraf perusahaan perfileman dengan pelbagai cara, termasuk mengadakan perkhidmatan penyelidikan dan nasihat;
 - (c) Menggalak dan membantu dalam memajukan perusahaan perfileman di dalam dan luar negara;
 - (d) Mengawal dan mengawasi pengeluaran, pendedaran dan pameran filem dalam Malaysia; dan
 - (e) Menyebar maklumat mengenai dasar, program dan pencapaian Kerajaan melalui pengeluaran filem dan merakam liputan peristiwa bagi maksud arkib.

PROGRAM 3 : INFRASTRUKTUR DAN TELEKOMUNIKASI

PRESTASI OUTCOME PROGRAM

Outcome : *Infrastruktur dan rangkaian komunikasi yang menyeluruh*

Petunjuk Prestasi Utama	2024 (Sebenar)	2025 (Sasaran)	2026 (Sasaran)
Peratusan pelaksanaan kerjasama strategik rentas kementerian bagi meningkatkan kesedaran ketersediaan Point of Presence (PoP) (%)	-	-	100.00
Peratusan kesiapsiagaan operasi perkhidmatan Next Generation Malaysian Emergency Response System 999 (NG MERS 999) (%)	-	-	100.00

Aktiviti 1 : *Infrastruktur*

Fungsi : (a) Merancang, menyelaraskan, melaksana dan memantau penyediaan infrastruktur jalur lebar menggunakan kaedah Point of Presence (PoP) hab gentian optik yang merupakan alternatif jaringan dan liputan infrastruktur jalur lebar yang diperluaskan ke kawasan sekitar sekolah dan berpenduduk;

(b) Menjalankan kolaborasi berkaitan ketersambungan infrastruktur telekomunikasi termasuk liputan dan kualiti perkhidmatan jalur lebar bersama dengan Suruhanjaya Komunikasi dan Multimedia (MCMC) dan pihak berkepentingan yang berkaitan; dan

(c) Menyelaraskan, melaksana dan memantau aktiviti berkaitan Rangkaian 5G dan Sistem Kabel Telekomunikasi Dasar Laut di Malaysia.

Aktiviti 2 : *Kawalan dan Pematuhan*

Fungsi : Merancang strategi dan hala tuju pembangunan industri komunikasi seperti pengurusan sumber terhad, pengoperasian Next Generation Malaysian Emergency Response System 999 (NG MERS 999), Regulatori Radio (RR) dan pematuhan kualiti keselamatan.

Aktiviti 3 : *Teknologi Komunikasi*

Fungsi : Merancang, menyelaraskan dan melaksanakan dasar-dasar komunikasi dan pemerksaan ekonomi bumiputera secara menyeluruh serta menyelaraskan hubungan pertubuhan antarabangsa dalam bidang komunikasi di peringkat dua hala, serantau dan pelbagai hala.

ANGGARAN PERBELANJAAN MENGRUS BAGI TAHUN 2026 MENGIKUT OBJEK AM

<i>Kod (Objek Am)</i>	<i>Jenis Perbelanjaan</i>	<i>Anggaran Tahun 2025</i>	<i>Anggaran Tahun 2026</i>
		<i>RM</i>	<i>RM</i>
10000	Emolumen	427,937,800	442,229,300
20000	Perkhidmatan dan Bekalan	367,277,200	401,538,300
30000	Aset	139,570,000	127,676,400
40000	Pemberian dan Kenaan Bayaran Tetap	142,684,100	156,456,800
50000	Perbelanjaan-perbelanjaan Lain	7,600	4,298,900
	JUMLAH ANGGARAN PERBELANJAAN MENGURUS	1,077,476,700	1,132,199,700

ANGGARAN PERBELANJAAN PEMBANGUNAN BAGI TAHUN 2026 MENGIKUT OBJEK AM

<i>Kod (Objek Am)</i>	<i>Jenis Perbelanjaan</i>	<i>Anggaran Tahun 2025</i>	<i>Anggaran Tahun 2026</i>
		<i>RM</i>	<i>RM</i>
20000	Perkhidmatan dan Bekalan	345,706,700	113,465,600
30000	Aset	992,854,100	1,165,069,400
40000	Pemberian dan Kenaan Bayaran Tetap	138,317,200	144,330,000
	JUMLAH ANGGARAN PERBELANJAAN PEMBANGUNAN	1,476,878,000	1,422,865,000

RINGKASAN

Anggaran Perbelanjaan Mengurus	1,077,476,700	1,132,199,700
Anggaran Perbelanjaan Pembangunan (Cara Langsung)	1,476,878,000	1,422,865,000
JUMLAH ANGGARAN PERBELANJAAN KEMENTERIAN KOMUNIKASI	2,554,354,700	2,555,064,700

Pegawai Pengawal : KETUA SETIAUSAHA, KEMENTERIAN KOMUNIKASI

Butiran	Program/Aktiviti	Kod (Objek Am)	Anggaran	Anggaran	Bil. Jawatan	
			2025	2026	2025	2026
			RM	RM		
010000	PENGURUSAN		112,834,200	111,545,100		
		10000	31,257,400	32,323,100	<u>406</u>	<u>406</u>
		20000	72,531,300	77,216,400		
		30000	5,166,300	627,600		
		40000	3,879,200	1,377,900		
		50000	0	100		
	010100 Khidmat Pengurusan		49,286,900	49,437,500		
		10000	12,313,300	12,814,300	130	130
		20000	35,944,700	36,433,100		
		30000	240,000	130,000		
		40000	788,900	60,000		
		50000	0	100		
	010200 Pengurusan Sumber Manusia		6,462,000	6,389,600		
		10000	4,445,100	4,325,200	73	73
		20000	2,016,900	2,064,400		
	010300 Kewangan		16,521,500	17,387,900		
		10000	4,888,300	5,449,500	76	76
		20000	8,268,100	10,620,500		
		30000	274,800	0		
		40000	3,090,300	1,317,900		
	010400 Pembangunan		6,647,200	2,480,500		
		10000	1,663,400	1,610,600	19	19
		20000	683,800	859,900		
		30000	4,300,000	10,000		
	010500 Audit Dalam		1,728,400	1,769,100		
		10000	1,544,700	1,592,600	20	20
		20000	183,700	176,500		
	010600 Akaun		4,158,600	4,399,800		
		10000	3,894,100	4,026,400	53	53
		20000	264,500	373,400		

B.47

Maksud Bekalan 47 – KEMENTERIAN KOMUNIKASI

Pegawai Pengawal : KETUA SETIAUSAHA, KEMENTERIAN KOMUNIKASI

Butiran	Program/Aktiviti	Kod (Objek Am)	Anggaran	Anggaran	Bil. Jawatan	
			2025	2026	2025	2026
			RM	RM		
	010700	Pengurusan Maklumat	28,029,600	29,680,700		
		10000	2,508,500	2,504,500	35	35
		20000	25,169,600	26,688,600		
		30000	351,500	487,600		
020000	KOMUNIKASI STRATEGIK DAN INDUSTRI KREATIF		880,624,600	830,463,300		
		10000	393,608,800	384,294,900	<u>7,576</u>	<u>7,576</u>
		20000	235,824,900	258,263,600		
		30000	134,403,700	60,108,800		
		40000	116,779,600	123,497,200		
		50000	7,600	4,298,800		
	020100	Dasar dan Antarabangsa	7,939,900	10,254,300		
		10000	4,168,000	4,412,300	59	59
		20000	3,759,900	1,842,000		
		30000	12,000	0		
		40000	0	4,000,000		
	020200	Komunikasi Strategik dan Korporat	23,602,100	23,904,900		
		10000	16,884,700	17,748,900	392	392
		20000	5,978,500	6,134,500		
		30000	0	12,900		
		40000	738,900	8,600		
	020300	Pembangunan Kandungan	5,258,900	14,342,600		
		10000	2,017,300	2,124,500	24	24
		20000	873,700	5,615,200		
		40000	2,367,900	2,307,200		
		50000	0	4,295,700		
	020400	Penerangan (JaPen)	178,187,300	169,906,000		
		10000	130,136,700	119,451,500	2,524	2,524
		20000	46,170,000	48,841,900		
		30000	1,288,200	1,012,600		
		40000	592,400	600,000		

Pegawai Pengawal : KETUA SETIAUSAHA, KEMENTERIAN KOMUNIKASI

Butiran	Program/Aktiviti	Kod (Objek Am)	Anggaran	Anggaran	Bil. Jawatan	
			2025	2026	2025	2026
			RM	RM		
020500	Penyiaran (RTM)		527,871,800	472,847,800		
		10000	226,151,100	225,827,200	4,305	4,305
		20000	167,798,100	183,506,900		
		30000	132,414,200	58,898,400		
		40000	1,505,800	4,612,700		
		50000	2,600	2,600		
020600	Institut Penyiaran dan Penerangan Tun Abdul Razak (IPPTAR)		11,155,300	11,573,600		
		10000	6,981,000	6,839,900	117	117
		20000	4,048,300	4,612,100		
		30000	126,000	121,600		
020700	Komunikasi Komuniti (J-KOM)		16,056,300	16,231,800		
		10000	7,270,000	7,890,600	155	155
		20000	7,196,400	7,711,000		
		30000	563,300	63,300		
		40000	1,021,600	566,400		
		50000	5,000	500		
020800	Pertubuhan Berita Nasional Malaysia (BERNAMA)		71,753,000	72,602,300		
		40000	71,753,000	72,602,300		
020900	Perbadanan Kemajuan Filem Nasional Malaysia (FINAS)		38,800,000	38,800,000		
		40000	38,800,000	38,800,000		
030000	INFRASTRUKTUR DAN TELEKOMUNIKASI		8,684,900	9,335,100		
		10000	3,071,600	3,373,600	<u>37</u>	<u>37</u>
		20000	1,352,600	1,694,600		
		40000	4,260,700	4,266,900		
030100	Infrastruktur		1,545,700	1,773,600		
		10000	1,176,800	1,307,000	14	14
		20000	368,900	466,600		
030200	Kawalan dan Pematuhan		1,082,500	1,494,700		
		10000	681,400	759,800	7	7
		20000	401,100	734,900		

B.47

Maksud Bekalan 47 – KEMENTERIAN KOMUNIKASI

Pegawai Pengawal : KETUA SETIAUSAHA, KEMENTERIAN KOMUNIKASI

Butiran	Program/Aktiviti	Kod (Objek Am)	Anggaran	Anggaran	Bil. Jawatan	
			2025	2026	2025	2026
			RM	RM		
	030300	Teknologi Komunikasi	6,056,700	6,066,800		
		10000	1,213,400	1,306,800	16	16
		20000	582,600	493,100		
		40000	4,260,700	4,266,900		
040000	PROGRAM KHUSUS		75,333,000	84,364,100		
		20000	57,568,400	61,863,700		
		40000	17,764,600	22,500,400		
	040100	Bertugas ke Luar Negara	5,000,000	7,000,000		
		20000	4,200,000	5,200,000		
		40000	800,000	1,800,000		
	040200	Emolumen Kakitangan Kontrak	39,890,200	46,928,500		
		20000	38,368,400	41,663,700		
		40000	1,521,800	5,264,800		
	040300	Ganjaran Kakitangan Kontrak	442,800	435,600		
		40000	442,800	435,600		
	040400	Sambutan Hari Kebangsaan dan Hari Malaysia	25,000,000	25,000,000		
		20000	15,000,000	15,000,000		
		40000	10,000,000	10,000,000		
	040500	Hari Wartawan Nasional (HAWANA)	5,000,000	5,000,000		
		40000	5,000,000	5,000,000		
050000	DASAR BARU		0	27,052,100		
		10000	0	22,237,700		
		40000	0	4,814,400		
	050100	Pelarasan Sistem Saraan Perkhidmatan Awam (SSPA)	0	27,052,100		
		10000	0	22,237,700		
		40000	0	4,814,400		
060000	"ONE-OFF"		0	69,440,000		
		20000	0	2,500,000		
		30000	0	66,940,000		
	060100	Program Penyiaran TV	0	66,940,000		
		30000	0	66,940,000		

Pegawai Pengawal : KETUA SETIAUSAHA, KEMENTERIAN KOMUNIKASI

Butiran	Program/Aktiviti	Kod (Objek Am)	Anggaran	Anggaran	Bil. Jawatan	
			2025	2026	2025	2026
			<i>RM</i>	<i>RM</i>		
060200	Penyelenggaraan dan Pembaikan		0	1,000,000		
		20000	0	1,000,000		
060300	Kenderaan dan Jentera		0	1,500,000		
		20000	0	1,500,000		
JUMLAH ANGGARAN PERBELANJAAN MENGURUS			1,077,476,700	1,132,199,700	<u>8,019</u>	<u>8,019</u>

Butiran (Projek)	Tajuk	Jumlah Anggaran Harga Projek	Perbelanjaan Sebenar 2024	Anggaran Dipinda 2025	Anggaran 2026	
					Cara Langsung	Pinjaman
(1)	(2)	(3) RM	(4) RM	(5) RM	(6) RM	(7) RM
01402	Rumah Kakitangan di Stesen Daerah RTM	32,507,000	62,716	12,900,000	12,260,000	0
02001	Jabatan Penyiaran Malaysia Tawau	47,034,971	0	220,000	1,200,000	0
02002	Bangunan Penyiaran RTM Bintulu	18,023,118	701,494	6,000,000	7,323,000	0
02008	Bangunan Penyiaran RTM Langkawi	21,000,000	1,650,000	10,000,000	6,000,000	0
02010	Sistem Suntingan Non-Linear Penerbitan TV	5,000,000	0	0	1,000,000	0
02013	Sistem Rangkaian Bersepadu Angkasapuri	30,000,000	0	5,082,793	20,900,000	0
02014	Sistem Penyiaran TV Digital Berdefinisi Tinggi	390,155,500	0	1,877,300	87,984,000	0
02018	Peralatan dan Sistem Automasi Penyiaran Radio	8,840,400	593,377	7,247,023	1,000,000	0
02019	Menaik Taraf Sistem Penerimaan dan Pemancaran Radio FM	6,600,000	4,086,100	1,980,354	479,000	0
02021	Menaik Taraf Infrastruktur Fizikal Premis Jabatan Penyiaran Malaysia	76,958,455	1,363,460	9,115,000	11,895,000	0
02036	Sistem Pemancar Digital Shortwave	28,000,000	819,116	25,781,040	1,390,000	0
03100	Peningkatan Sistem Pengangkutan dan Perhubungan Jabatan Penerangan	8,800,000	0	2,200,000	2,200,000	0
03213	Ibu Pejabat Jabatan Penerangan Sarawak	25,000,000	0	3,000,000	4,500,000	0
06003	Menaik Taraf Pejabat Penerangan Negeri, Bahagian dan Daerah Seluruh Negara	13,600,000	45,360	3,534,384	4,600,000	0
06500	Pertubuhan Berita Nasional Malaysia (BERNAMA)	50,300,000	834,300	4,750,000	7,550,000	0
10007	MyCreative Ventures (MCV)	30,000,000	3,000,000	3,000,000	12,500,000	0
10600	Projek Kerajaan Elektronik	46,168,717	11,693,826	13,556,600	11,842,000	0
31001	Sistem Panggilan Kecemasan Negara 999	1,252,223,250	0	0	113,135,700	0
31003	Jalinan Digital Negara (JENDELA)	4,603,762,500	619,627,661	830,000,000	770,000,000	0
47000	Perbadanan Kemajuan Filem Nasional Malaysia (FINAS)	824,705,000	69,186,241	65,128,762	124,280,000	0

Pegawai Pengawal : KETUA SETIAUSAHA, KEMENTERIAN KOMUNIKASI

Butiran (Projek)	Tajuk	Jumlah Anggaran Harga Projek	Perbelanjaan Sebenar 2024	Anggaran Dipinda 2025	Anggaran 2026	
					Cara Langsung	Pinjaman
(1)	(2)	(3) RM	(4) RM	(5) RM	(6) RM	(7) RM
53000	Dasar Industri Kreatif Negara	760,000,000	36,147,500	37,839,200	17,028,000	0
70000	PPP/PFI	1,688,708,500	0	0	203,798,300	0
JUMLAH ANGGARAN PERBELANJAAN PEMBANGUNAN		9,967,387,411	749,811,151	1,043,212,456	1,422,865,000	0

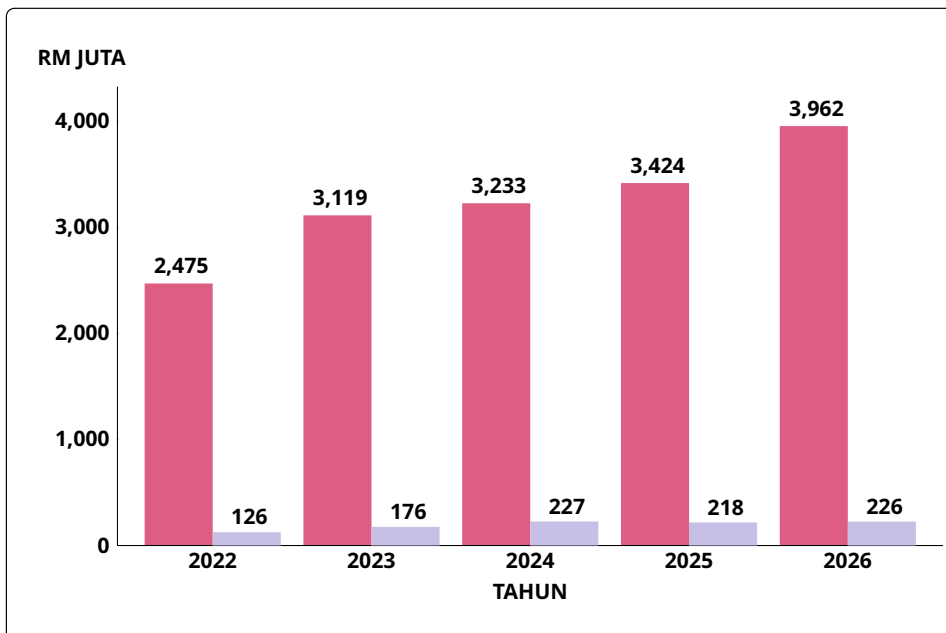
(Muka surat ini dibiarkan kosong)

Kementerian Pembangunan Wanita, Keluarga dan Masyarakat

Maksud Bekalan/Pembangunan 48

CARTA PERBELANJAAN SEBENAR (2022 – 2024) DAN PERUNTUKAN (2025 – 2026) BAGI MENGURUS DAN PEMBANGUNAN

• MENGURUS
RM3,962,162,500
• PEMBANGUNAN
Cara Langsung
RM225,801,100
Pinjaman
0
JUMLAH
RM4,187,963,600



VISI

Peneraju utama dalam pembangunan masyarakat ke arah kemakmuran bersama.

MISI

Membangun masyarakat sejahtera secara inklusif dan saksama melalui inovasi sosial dan kebajikan produktif.

PELANGGAN

- (i) Keluarga
- (ii) Wanita
- (iii) Kanak-kanak
- (iv) Orang Kurang Upaya
- (v) Warga Emas

KERANGKA KEBERHASILAN KEMENTERIAN

PRESTASI OUTCOME KEMENTERIAN

Outcome : *Kesejahteraan sosial yang mampan*

Petunjuk Prestasi Utama	2024 (Sebenar)	2025 (Sasaran)	2026 (Sasaran)
Indeks Kesejahteraan Keluarga (IKK)	7.72	8.00	8.00
Peratusan kebolehcapaian sokongan sosial kepada kumpulan sasar (%)	100.00	95.00	95.00

PROGRAM 1 : PENGURUSAN

PRESTASI OUTCOME PROGRAM

Outcome : *Penyampaian perkhidmatan yang berkesan*

Petunjuk Prestasi Utama	2024 (Sebenar)	2025 (Sasaran)	2026 (Sasaran)
Peratusan pencapaian Piagam Pelanggan (%)	99.75	90.00	90.00
Indeks Kepuasan Pelanggan (%)	95.50	85.00	85.00

Aktiviti : *Pengurusan Am*

- Fungsi :
- (a) Memperkukuh institusi perkahwinan dan kekeluargaan untuk kestabilan sosial;
 - (b) Memperkasa wanita dan mengarusperdanakan gender bagi mencapai kesejahteraan bersama;
 - (c) Melindungi dan membangun kanak-kanak bagi mencapai potensi yang optimum;
 - (d) Mendaya upaya Orang Kurang Upaya (OKU), warga emas dan orang papa demi kesejahteraan hidup; dan
 - (e) Meningkatkan kerjasama strategik dengan pihak berkepentingan untuk sistem sokongan yang berkesan dan menyeluruh.

PROGRAM 2 : KESEJAHTERAAN WANITA, KELUARGA DAN MASYARAKAT

PRESTASI OUTCOME PROGRAM

Outcome 1 : *Pemeriksaan wanita secara optimum*

Petunjuk Prestasi Utama	2024 (Sebenar)	2025 (Sasaran)	2026 (Sasaran)
Peratusan program pemeriksaan wanita (%)	90.00	90.00	90.00
Peratusan kesedaran wanita terhadap isu gangguan seksual (%)	10.00	10.00	10.00

Outcome 2 : *Pendayaupayaan kumpulan sasaran*

Petunjuk Prestasi Utama	2024 (Sebenar)	2025 (Sasaran)	2026 (Sasaran)
Peratusan penglibatan komuniti dalam menyediakan khidmat sokongan sosial kepada warga emas dan OKU (%)	22.69	30.00	30.00
Peratusan kanak-kanak yang mengikuti program latihan dan diintegrasikan dalam komuniti (%)	14.76	10.00	10.00

Outcome 3 : *Institusi keluarga yang sejahtera*

Petunjuk Prestasi Utama	2024 (Sebenar)	2025 (Sasaran)	2026 (Sasaran)
Peratusan individu mendapat faedah terhadap perkhidmatan sokongan keluarga (%)	82.00	80.00	80.00
Peratusan penyertaan individu dalam program perkahwinan dan pendidikan keibubapaan (%)	100.00	80.00	80.00

Aktiviti 1 : *Kebajikan Masyarakat*

- Fungsi : (a) Meningkatkan kompetensi, prestasi, produktiviti dan daya inovasi pekerja sektor kebajikan;
(b) Meningkatkan keupayaan dan memberi nafas baharu kepada Jabatan;
(c) Meningkatkan kecekapan dan keberkesanan penyampaian perkhidmatan kebajikan terhadap kumpulan sasaran; dan
(d) Memperluas jaringan kerja dan kolaboratif strategik dalam dan luar negara.

Aktiviti 2 : *Pembangunan Wanita*

- Fungsi : Memastikan program dan aktiviti pembangunan wanita dilaksanakan dengan efektif dan bersasar dengan menumpukan kepada aspek kemahiran, kewangan, keseimbangan dan meningkatkan kesaksamaan dan kepimpinan sendiri ke arah kesejahteraan hidup.

Aktiviti 3 : Tribunal bagi Antigangguan Seksual

- Fungsi :
- (a) Menyediakan saluran alternatif kepada mahkamah sivil untuk pengadu mengambil tindakan terhadap responden bagi mendapatkan hak tebus rugi akibat daripada gangguan seksual yang dialaminya dengan cepat, mudah dan kos yang minimum; dan
 - (b) Mendengar dan memutuskan aduan gangguan seksual dengan bebas, adil dan saksama.

Aktiviti 4 : Institut Sosial Malaysia (ISM)

- Fungsi :
- (a) Melahirkan pengamal sosial yang mahir dan profesional menerusi latihan dan kurikulum yang berkualiti serta relevan;
 - (b) Memperkembangkan rangkaian tempatan dan antarabangsa serta berkongsi ilmu dan idea dalam bidang sosial;
 - (c) Meningkatkan ilmu pengetahuan dan kemahiran dalam pengurusan polisi sosial;
 - (d) Merancang dan menghasilkan kurikulum serta program latihan yang komprehensif dan relevan; dan
 - (e) Menggalakkan penyelidikan dan penerbitan berkenaan polisi dan pembangunan sosial.

Aktiviti 5 : Lembaga Penduduk dan Pembangunan Keluarga Negara (LPPKN)

- Fungsi :
- (a) Menyedia perkhidmatan dalam bidang kependudukan, pembangunan keluarga dan kesihatan reproduktif;
 - (b) Menyebar pengetahuan, memberi didikan serta latihan dalam bidang pembangunan keluarga dan reproduksi manusia; dan
 - (c) Menjalankan kajian dalam bidang kekeluargaan dan kependudukan.

ANGGARAN PERBELANJAAN MENGRUS BAGI TAHUN 2026 MENGIKUT OBJEK AM

<i>Kod (Objek Am)</i>	<i>Jenis Perbelanjaan</i>	<i>Anggaran Tahun 2025</i>	<i>Anggaran Tahun 2026</i>
		<i>RM</i>	<i>RM</i>
10000	Emolumen	385,353,100	421,745,800
20000	Perkhidmatan dan Bekalan	233,278,000	242,235,000
30000	Aset	7,000,000	4,529,000
40000	Pemberian dan Kenaan Bayaran Tetap	2,797,855,200	3,293,652,700
50000	Perbelanjaan-perbelanjaan Lain	20,000	0
JUMLAH ANGGARAN PERBELANJAAN MENGURUS		3,423,506,300	3,962,162,500

ANGGARAN PERBELANJAAN PEMBANGUNAN BAGI TAHUN 2026 MENGIKUT OBJEK AM

<i>Kod (Objek Am)</i>	<i>Jenis Perbelanjaan</i>	<i>Anggaran Tahun 2025</i>	<i>Anggaran Tahun 2026</i>
		<i>RM</i>	<i>RM</i>
20000	Perkhidmatan dan Bekalan	73,991,000	21,660,000
30000	Aset	135,837,100	189,685,100
40000	Pemberian dan Kenaan Bayaran Tetap	7,930,000	14,456,000
JUMLAH ANGGARAN PERBELANJAAN PEMBANGUNAN		217,758,100	225,801,100

RINGKASAN

Anggaran Perbelanjaan Mengurus	3,423,506,300	3,962,162,500
Anggaran Perbelanjaan Pembangunan (Cara Langsung)	217,758,100	225,801,100
JUMLAH ANGGARAN PERBELANJAAN KEMENTERIAN PEMBANGUNAN WANITA, KELUARGA DAN MASYARAKAT	3,641,264,400	4,187,963,600

B.48 Maksud Bekalan 48 – **KEMENTERIAN PEMBANGUNAN WANITA, KELUARGA DAN MASYARAKAT**

Pegawai Pengawal : **KETUA SETIAUSAHA, KEMENTERIAN PEMBANGUNAN WANITA, KELUARGA DAN MASYARAKAT**

Butiran	Program/Aktiviti	Kod (Objek Am)	Anggaran	Anggaran	Bil. Jawatan	
			2025	2026	2025	2026
			RM	RM		
010000	PENGURUSAN		59,351,600	62,372,200		
		10000	23,406,400	25,701,500	<u>356</u>	<u>356</u>
		20000	19,041,700	23,069,900		
		30000	4,500,000	1,080,000		
		40000	12,403,500	12,520,800		
	010100 Pengurusan Am		59,351,600	62,372,200		
		10000	23,406,400	25,701,500	356	356
		20000	19,041,700	23,069,900		
		30000	4,500,000	1,080,000		
		40000	12,403,500	12,520,800		
020000	KESEJAHTERAAN WANITA, KELUARGA DAN MASYARAKAT		636,154,500	643,591,400		
		10000	361,946,700	372,720,300	<u>7,530</u>	<u>7,530</u>
		20000	159,020,800	157,644,100		
		30000	2,500,000	962,000		
		40000	112,667,000	112,265,000		
		50000	20,000	0		
	020100 Kebajikan Masyarakat		492,925,300	498,191,200		
		10000	340,892,800	349,741,100	7,153	7,153
		20000	140,572,500	137,210,100		
		30000	2,060,000	740,000		
		40000	9,400,000	10,500,000		
	020200 Pembangunan Wanita		29,922,600	33,266,400		
		10000	14,762,600	16,086,400	265	265
		20000	8,280,000	9,075,000		
		30000	340,000	90,000		
		40000	6,520,000	8,015,000		
		50000	20,000	0		
	020300 Tribunal bagi Antigangguan Seksual		4,391,600	4,713,100		
		10000	1,439,300	1,598,100	19	19
		20000	2,952,300	3,113,000		
		30000	0	2,000		

Pegawai Pengawal : KETUA SETIAUSAHA, KEMENTERIAN PEMBANGUNAN WANITA, KELUARGA DAN MASYARAKAT

Butiran	Program/Aktiviti	Kod (Objek Am)	Anggaran	Anggaran	Bil. Jawatan	
			2025	2026	2025	2026
			RM	RM		
020400	Institut Sosial Malaysia (ISM)		12,171,000	13,920,700		
		10000	4,852,000	5,294,700	93	93
		20000	7,216,000	8,246,000		
		30000	100,000	130,000		
		40000	3,000	250,000		
020500	Lembaga Penduduk dan Pembangunan Keluarga Negara (LPPKN)		96,744,000	93,500,000		
		40000	96,744,000	93,500,000		
030000	PROGRAM KHUSUS		2,728,000,200	3,226,926,100		
		20000	55,215,500	61,521,000		
		40000	2,672,784,700	3,165,405,100		
030100	Bertugas ke Luar Negara		2,500,000	2,500,000		
		20000	2,500,000	2,500,000		
030200	Emolumen Kakitangan Kontrak		45,364,500	50,735,000		
		20000	45,364,500	50,735,000		
030300	Pembangunan dan Perkembangan Kanak-kanak		9,000,000	9,000,000		
		20000	600,000	235,000		
		40000	8,400,000	8,765,000		
030400	Kurang Upaya Pemulihan Dalam Komuniti (PDK)		144,659,700	146,000,000		
		40000	144,659,700	146,000,000		
030500	Wang Saku Institusi Kanak-kanak		1,800,000	4,300,000		
		40000	1,800,000	4,300,000		
030600	Wang Saku Institusi Warga Emas		792,000	792,000		
		40000	792,000	792,000		
030700	Wang Saku Institusi Kurang Upaya		600,000	633,000		
		40000	600,000	633,000		
030800	Sosioekonomi Keluarga Miskin		360,000,000	402,500,000		
		40000	360,000,000	402,500,000		
030900	Sosioekonomi Kurang Upaya		1,119,319,200	1,229,619,300		
		40000	1,119,319,200	1,229,619,300		

B.48 Maksud Bekalan 48 – **KEMENTERIAN PEMBANGUNAN WANITA, KELUARGA DAN MASYARAKAT**

Pegawai Pengawal : **KETUA SETIAUSAHA, KEMENTERIAN PEMBANGUNAN WANITA, KELUARGA DAN MASYARAKAT**

Butiran	Program/Aktiviti	Kod (Objek Am)	Anggaran	Anggaran	Bil. Jawatan	
			2025	2026	2025	2026
			RM	RM		
031000	Sosioekonomi Warga Emas		910,000,000	1,223,869,000		
		40000	910,000,000	1,223,869,000		
031100	Bantuan Am		15,136,800	15,136,800		
		40000	15,136,800	15,136,800		
031200	Bantuan Sosioekonomi Lain		25,500,000	30,000,000		
		40000	25,500,000	30,000,000		
031300	Komuniti		21,000,000	21,000,000		
		20000	351,000	131,000		
		40000	20,649,000	20,869,000		
031400	Pusat Aktiviti Warga Emas (PAWE)		10,825,000	11,350,000		
		40000	10,825,000	11,350,000		
031500	Unit Penyayang Warga Emas (UPWE)		315,000	315,000		
		40000	315,000	315,000		
031600	Home Help		21,988,000	23,400,000		
		40000	21,988,000	23,400,000		
031700	Taska OKU		2,200,000	2,276,000		
		40000	2,200,000	2,276,000		
031800	Penyelenggaraan Institusi Jabatan Kebajikan Masyarakat		4,500,000	6,000,000		
		20000	4,500,000	6,000,000		
031900	Subsidi Ujian Mamogram		8,000,000	8,000,000		
		40000	8,000,000	8,000,000		
032000	Subsidi Ujian Saringan Kanser Serviks		5,500,000	5,500,000		
		40000	5,500,000	5,500,000		
032100	Anjung Singgah		4,500,000	4,500,000		
		40000	4,500,000	4,500,000		
032200	Anjung Sinar		4,500,000	4,500,000		
		40000	4,500,000	4,500,000		

Pegawai Pengawal : KETUA SETIAUSAHA, KEMENTERIAN PEMBANGUNAN WANITA, KELUARGA DAN MASYARAKAT

Butiran	Program/Aktiviti	Kod (Objek Am)	Anggaran	Anggaran	Bil. Jawatan	
			2025	2026	2025	2026
			RM	RM		
032300	Pusat Sokongan Sosial Setempat		8,000,000	8,000,000		
		40000	8,000,000	8,000,000		
032400	Membanteras Pemerdagangan Orang (MAPO)		2,000,000	2,000,000		
		20000	1,900,000	1,920,000		
		40000	100,000	80,000		
032500	Subsidi Yuran Pembelajaran Autisme		0	15,000,000		
		40000	0	15,000,000		
040000	DASAR BARU		0	26,785,800		
		10000	0	23,324,000		
		40000	0	3,461,800		
040100	Pelarasan Sistem Saraan Perkhidmatan Awam (SSPA)		0	26,785,800		
		10000	0	23,324,000		
		40000	0	3,461,800		
050000	"ONE-OFF"		0	2,487,000		
		30000	0	2,487,000		
050100	Harta Modal		0	2,487,000		
		30000	0	2,487,000		
JUMLAH ANGGARAN PERBELANJAAN MENGURUS			3,423,506,300	3,962,162,500	<u>7,886</u>	<u>7,886</u>

P.48 Maksud Pembangunan 48 – KEMENTERIAN PEMBANGUNAN WANITA, KELUARGA DAN MASYARAKAT

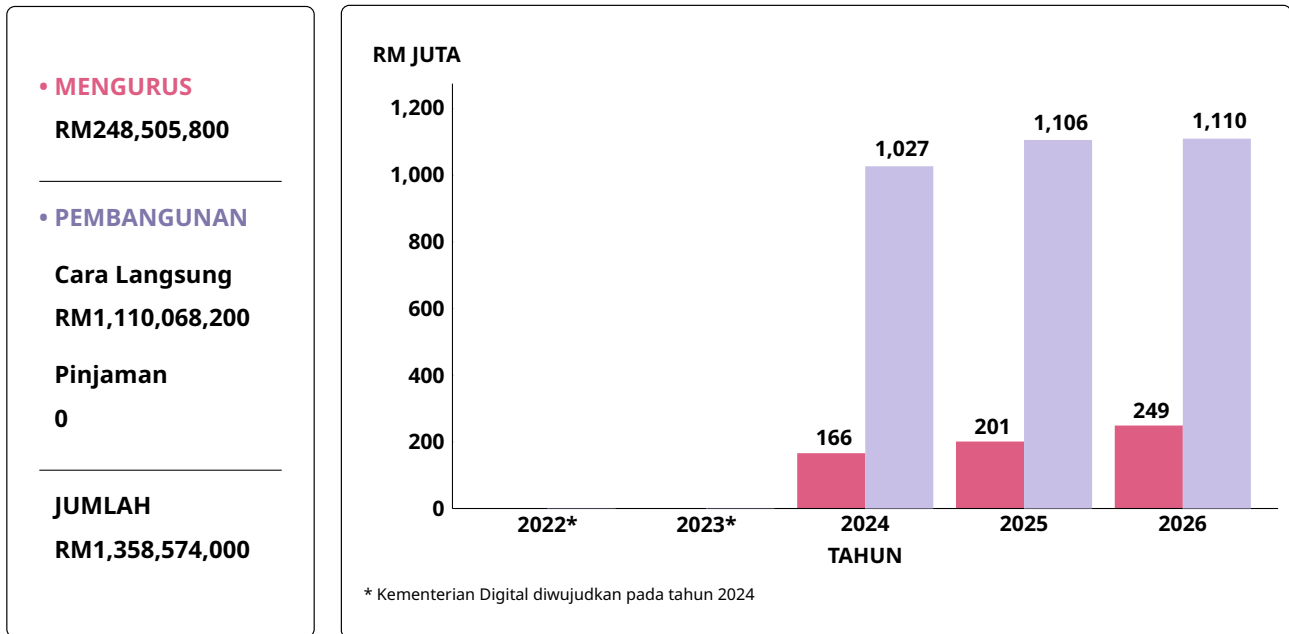
Pegawai Pengawal : KETUA SETIAUSAHA, KEMENTERIAN PEMBANGUNAN WANITA, KELUARGA DAN MASYARAKAT

Butiran (Projek)	Tajuk	Jumlah Anggaran Harga Projek	Perbelanjaan Sebenar 2024	Anggaran Dipinda 2025	Anggaran 2026	
					Cara Langsung	Pinjaman
(1)	(2)	(3) RM	(4) RM	(5) RM	(6) RM	(7) RM
00100	Pejabat Pembangunan Wanita	2,520,000	0	0	2,520,000	0
00300	Lembaga Penduduk dan Pembangunan Keluarga Negara	260,170,912	2,400,000	12,330,000	35,706,000	0
00503	Rumah Seri Kenangan	117,210,000	11,738,794	21,000,000	31,500,000	0
00504	Rumah Kanak-kanak	36,665,000	9,512,014	10,500,000	1,600,000	0
00704	Pembaikan/Pembesaran Institut Kebajikan Sedia Ada	119,200,000	0	63,300,000	39,250,000	0
00705	Kuarters Institusi Kebajikan	38,340,000	3,498,800	300,000	20,820,000	0
00800	Pejabat Kebajikan Masyarakat Negeri/Daerah	28,560,000	1,950,000	2,452,000	9,262,000	0
00900	Institut Sosial Malaysia	16,000,000	200,000	7,555,000	4,925,000	0
01100	Penyelidikan Sains Sosial	8,250,000	0	0	2,200,000	0
01200	Pengkomputeran KPWKM	10,000,000	0	5,095,429	3,640,000	0
01300	Kompleks Penyayang	78,482,000	4,861,160	16,000,000	7,500,000	0
01700	Kompleks Perlindungan Sementara	1,500,000	0	0	500,000	0
01800	Pusat Khidmat Setempat OKU	15,000,000	0	0	300,000	0
01900	Depoh Simpanan Keperluan Mangsa Bencana	5,750,000	0	0	650,000	0
03100	PPP/PFI	347,140,500	0	0	65,428,100	0
JUMLAH ANGGARAN PERBELANJAAN PEMBANGUNAN		1,084,788,412	34,160,768	138,532,429	225,801,100	0

Kementerian Digital

Maksud Bekalan/Pembangunan 50

CARTA PERBELANJAAN SEBENAR (2022 – 2024) DAN PERUNTUKAN (2025 – 2026) BAGI MENGURUS DAN PEMBANGUNAN



VISI

Peneraju Agenda Pendigitalan Negara.

MISI

- Meneraju pendigitalan negara secara holistik dan inklusif; dan
- Memperkukuh ekosistem digital negara yang dipercayai dan bertaraf dunia.

PELANGGAN

- Kementerian/Jabatan/Agensi
- Sektor Swasta/Pemain Industri
- Orang Awam
- Pertubuhan Bukan Kerajaan

KERANGKA KEBERHASILAN KEMENTERIAN

PRESTASI OUTCOME KEMENTERIAN

Outcome 1 : *Pendigitalan perkhidmatan Kerajaan yang komprehensif*

Petunjuk Prestasi Utama	2024 (Sebenar)	2025 (Sasaran)	2026 (Sasaran)
Peratusan pencapaian perkhidmatan dalam talian Kerajaan End-to-End (E2E) (%)	-	81.43	80.00

Outcome 2 : *Ekonomi digital negara yang berdaya saing*

Petunjuk Prestasi Utama	2024 (Sebenar)	2025 (Sasaran)	2026 (Sasaran)
Jumlah pelaburan digital diluluskan melalui Inisiatif Kemudahan Pelaburan Digital (RM bilion)	-	-	70.00

PROGRAM 1 : PENGURUSAN

PRESTASI OUTCOME PROGRAM

Outcome : *Penyampaian perkhidmatan yang berkesan*

Petunjuk Prestasi Utama	2024 (Sebenar)	2025 (Sasaran)	2026 (Sasaran)
Peratusan pencapaian Piagam Pelanggan (%)	100.00	80.00	80.00
Indeks Kepuasan Pelanggan (%)	94.83	80.00	80.00

Aktiviti 1 : *Khidmat Pengurusan*

- Fungsi :
- (a) Mengurus hal ehwal pentadbiran dan perkhidmatan;
 - (b) Merancang, menyelaraskan dan mengurus sistem pengurusan rekod secara sistematik dan sempurna di Kementerian dan Agensi di bawahnya;
 - (c) Merancang, mengurus dan melaksana inovasi dan kualiti di peringkat Kementerian dan Jabatan/Agensi di bawah Kementerian; dan
 - (d) Merancang, melaksana, mengawal dan menilai pengurusan perkhidmatan, perjawatan, pembangunan modal insan, kenaikan pangkat, urusan prestasi dan pengurusan psikologi di peringkat Kementerian.

Aktiviti 2 : Kewangan dan Pembangunan

- Fungsi :
- (a) Merancang, melaksana, mengawal dan menilai pengurusan kewangan Kementerian seperti pelaksanaan dasar, belanjawan dan pengurusan kewangan;
 - (b) Merancang, melaksana, mengawal dan menilai pengurusan belanjawan pembangunan serta pengurusan kontrak dan pemantauan projek; dan
 - (c) Mengurus dan melaksanakan urusan perolehan mengikut keperluan dan kehendak pelanggan dan *stakeholder* dan memantau serta menilai urusan perolehan bagi memastikan ia dilaksanakan mengikut dasar dan peraturan yang berkuat kuasa.

Aktiviti 3 : Akaun

- Fungsi :
- (a) Menyedia maklumat dan laporan serta menasihati pengurusan atasan dalam membuat keputusan bagi perkara seperti perakaunan kos, analisa kewangan, perakaunan sumber dan pelaburan;
 - (b) Memberi khidmat nasihat pengurusan perakaunan dan kewangan serta sistem perakaunan; dan
 - (c) Memantau pelaksanaan dan memberi khidmat nasihat sistem perakaunan di agensi.

Aktiviti 4 : Pengurusan Maklumat

- Fungsi :
- (a) Membangunkan serta menyelenggara sistem aplikasi dan pangkalan data serta memastikan keselamatan dan integriti data;
 - (b) Melaksanakan program latihan dan pembudayaan IT;
 - (c) Membangun dan menyelenggara prasarana rangkaian komunikasi; dan
 - (d) Menyedia perkakasan dan perisian serta mengurus dan menyelenggara aset ICT Kementerian dan Jabatan.

Aktiviti 5 : Inkubator Digital

- Fungsi :
- (a) Merancang, membangun dan menyelaras hal ehwal berkaitan pembangunan ekosistem digital secara bersepadu menerusi penyediaan platform pengujian (*Government Experience Lab*);
 - (b) Melaksanakan kajian berkaitan teknologi baharu muncul (*emerging technologies*); dan
 - (c) Meneroka inisiatif teknologi memunculkan di dalam agenda pendigitalan dan seterusnya menyokong projek perintis (*pilot projects*) yang berpotensi untuk diperluas kepada perkhidmatan Kerajaan yang lebih meluas.

Aktiviti 6 : Dasar, Strategik dan Pematuhan

- Fungsi :
- (a) Mengkaji, merancang, membangun dan menilai dasar-dasar baharu dan sedia ada untuk pendigitalan negara bagi menyokong agenda digital negara;
 - (b) Merancang, menyelaras dan memantau perancangan strategik dan keurussetiaan mesyuarat utama; dan
 - (c) Menyelaras dan memperluas pelaksanaan dasar, akta dan standard berkaitan pendigitalan di peringkat agensi dan nasional serta melaksanakan program berkenaan.

Aktiviti 7 : Antarabangsa

- Fungsi :
- (a) Menjaga kepentingan Malaysia yang melibatkan dasar kerjasama negara-negara luar sama ada dalam hubungan dua hala atau serantau; dan
 - (b) Menjaga kepentingan Malaysia yang melibatkan dasar kerjasama ASEAN, APEC dan pertubuhan-pertubuhan antarabangsa dalam bidang digital.

PROGRAM 2 : PEMBANGUNAN DIGITAL

PRESTASI OUTCOME PROGRAM

Outcome 1 : *Penyampaian perkhidmatan Kerajaan secara digital yang dipercayai, berpaksikan rakyat dan mudah diakses*

Petunjuk Prestasi Utama	2024 (Sebenar)	2025 (Sasaran)	2026 (Sasaran)
Penjimatan kos melalui perkhidmatan pendigitalan kepada sektor awam (RM juta)	-	-	400.00
Peratusan peningkatan perkongsian data melalui platform MyGDX (%)	-	-	7.00

Outcome 2 : *Perkhidmatan digital yang selamat dan dipercayai*

Petunjuk Prestasi Utama	2024 (Sebenar)	2025 (Sasaran)	2026 (Sasaran)
Peratusan kes/insiden siber diselesaikan (%)	93.95	90.00	92.00
Jumlah organisasi yang mendapat pensijilan keselamatan maklumat (termasuk produk dan sistem) (bilangan)	-	-	80

Aktiviti 1 : Pengupayaan Digital

- Fungsi :
- (a) Memperkasa tadbir urus dan kolaborasi agensi awam untuk mengoptimumkan pelaksanaan dan pemantauan inisiatif pendigitalan; dan
 - (b) Memastikan sistem penyampaian perkhidmatan awam yang berteraskan pendekatan *whole of government* dan keperluan serta kehendak rakyat.

Aktiviti 2 : Perniagaan Digital

- Fungsi :
- (a) Mengenalpasti, mengurus dan menyelaras hala tuju dan dasar/program bagi agenda memperkasakan pembangunan industri dan Perusahaan Mikro Kecil dan Sederhana (PMKS) serta melonjakkan pelaburan dan ekonomi digital negara; dan
 - (b) Menyelaras pembangunan industri digital melalui inisiatif berimpak tinggi, pelaburan strategik serta dasar yang inklusif dan mampan.

Aktiviti 3 : Akulturasi Digital

- Fungsi :
- (a) Merancang, menyelaras dan memantau dasar/program berkaitan dengan penggunaan teknologi terkini dan inovasi digital bagi mencipta dan menambah nilai ke atas teknologi digital;
 - (b) Merancang, menyelaras dan memantau dasar/program khususnya berkaitan dengan pembangunan bakat dan penerimgunaan serta pembudayaan teknologi digital dalam kalangan rakyat; dan
 - (c) Menyelaras pembangunan ekosistem digital yang lebih selamat, dipercayai dan berdaya tahan untuk meningkatkan keselamatan negara, kemakmuran ekonomi dan keharmonian sosial.

Aktiviti 4 : Sekretariat Perhubungan Zon

- Fungsi :
- (a) Menyelaras urusan zon untuk menjalin dan memperkukuhkan hubungan kerjasama antara Kementerian dan Kerajaan Negeri berkaitan inisiatif pendigitalan melalui pelaksanaan program pendigitalan;
 - (b) Mewakili Kementerian dalam jawatankuasa dan platform yang melibatkan pendigitalan di peringkat Zon; dan
 - (c) Merancang, menyelaras dan melaksanakan program khidmat nasihat dan rundingan pendigitalan di peringkat Zon.

Aktiviti 5 : Digital Negara

- Fungsi :
- (a) Menyelaras dan melaksana tatakelola program nasional dan projek pendigitalan Kerajaan;
 - (b) Menerajui transformasi perkhidmatan digital dan pelaksanaan GovTech berdasarkan pendekatan *whole of government* mengikut sektor perkhidmatan;
 - (c) Menerajui pembangunan dan pelaksanaan perkhidmatan sepunya digital yang merentas agensi;
 - (d) Merancang, mengurus dan menyelaras maklumat strategik dan analitik; dan
 - (e) Menerajui dan melaksana perkhidmatan gunasama infrastruktur digital Kerajaan.

Aktiviti 6 : Perlindungan Data Peribadi

- Fungsi :
- (a) Menyelaras dan memantau hal-hal yang berkaitan dengan pendaftaran Pengguna Data dan Forum Pengguna Data sepertimana yang diperuntukkan dalam Akta Perlindungan Data Peribadi 2010 (Akta 709); dan
 - (b) Menjalankan tugas-tugas pemantauan dan penguatkuasaan bagi memastikan pematuhan Akta 709 melalui penilaian, penyiasatan dan pemantauan.

ANGGARAN PERBELANJAAN MENGURUS BAGI TAHUN 2026 MENGIKUT OBJEK AM

<i>Kod (Objek Am)</i>	<i>Jenis Perbelanjaan</i>	<i>Anggaran Tahun 2025</i>	<i>Anggaran Tahun 2026</i>
		<i>RM</i>	<i>RM</i>
10000	Emolumen	76,912,000	86,476,600
20000	Perkhidmatan dan Bekalan	64,238,900	73,423,000
30000	Aset	19,425,000	24,985,100
40000	Pemberian dan Kenaan Bayaran Tetap	40,814,500	63,621,100
	JUMLAH ANGGARAN PERBELANJAAN MENGURUS	201,390,400	248,505,800

ANGGARAN PERBELANJAAN PEMBANGUNAN BAGI TAHUN 2026 MENGIKUT OBJEK AM

<i>Kod (Objek Am)</i>	<i>Jenis Perbelanjaan</i>	<i>Anggaran Tahun 2025</i>	<i>Anggaran Tahun 2026</i>
		<i>RM</i>	<i>RM</i>
20000	Perkhidmatan dan Bekalan	165,891,700	172,136,800
30000	Aset	829,004,100	829,423,100
40000	Pemberian dan Kenaan Bayaran Tetap	111,049,700	108,508,300
	JUMLAH ANGGARAN PERBELANJAAN PEMBANGUNAN	1,105,945,500	1,110,068,200

RINGKASAN

Anggaran Perbelanjaan Mengurus	201,390,400	248,505,800
Anggaran Perbelanjaan Pembangunan		
(Cara Langsung)	1,105,945,500	1,110,068,200
JUMLAH ANGGARAN PERBELANJAAN KEMENTERIAN DIGITAL	1,307,335,900	1,358,574,000

Pegawai Pengawal : KETUA SETIAUSAHA, KEMENTERIAN DIGITAL

Butiran	Program/Aktiviti	Kod (Objek Am)	Anggaran	Anggaran	Bil. Jawatan	
			2025	2026	2025	2026
			RM	RM		
010000	PENGURUSAN		54,030,900	35,177,000		
		10000	19,258,300	18,963,600	<u>244</u>	<u>244</u>
		20000	19,499,600	15,067,000		
		30000	3,769,000	636,900		
		40000	11,504,000	509,500		
	010100	Khidmat Pengurusan	34,507,800	19,536,400		
		10000	18,695,100	9,993,100	124	124
		20000	10,839,700	9,402,600		
		30000	3,769,000	81,000		
		40000	1,204,000	59,700		
	010200	Kewangan dan Pembangunan	10,321,400	4,765,800		
		10000	168,600	2,529,100	36	36
		20000	1,352,800	1,786,900		
		40000	8,800,000	449,800		
	010300	Akaun	96,900	1,599,000		
		10000	69,500	1,546,600	22	22
		20000	27,400	52,400		
	010400	Pengurusan Maklumat	1,760,500	3,512,000		
		10000	69,300	902,200	14	14
		20000	1,691,200	2,053,900		
		30000	0	555,900		
	010500	Inkubator Digital	572,600	1,032,900		
		10000	32,500	820,500	11	11
		20000	540,100	212,400		
	010600	Dasar, Strategik dan Pematuhan	1,399,100	3,337,900		
		10000	137,100	2,087,900	24	24
		20000	1,262,000	1,250,000		
	010700	Antarabangsa	5,372,600	1,393,000		
		10000	86,200	1,084,200	13	13
		20000	3,786,400	308,800		
		40000	1,500,000	0		

B.50

Maksud Bekalan 50 – KEMENTERIAN DIGITAL

Pegawai Pengawal : KETUA SETIAUSAHA, KEMENTERIAN DIGITAL

Butiran	Program/Aktiviti	Kod (Objek Am)	Anggaran	Anggaran	Bil. Jawatan	
			2025	2026	2025	2026
			RM	RM		
020000	PEMBANGUNAN DIGITAL		113,697,900	103,939,600		
		10000	57,653,700	62,808,800	<u>950</u>	<u>950</u>
		20000	40,348,300	38,735,800		
		30000	15,656,000	2,377,300		
		40000	39,900	17,700		
020100	Pengupayaan Digital		578,600	930,300		
		10000	28,600	704,300	12	12
		20000	550,000	226,000		
020200	Perniagaan Digital		521,600	1,413,200		
		10000	71,600	901,800	13	13
		20000	450,000	511,400		
020300	Akulturasasi Digital		1,011,300	1,937,000		
		10000	61,300	862,500	12	12
		20000	950,000	1,074,500		
020400	Sekretariat Perhubungan Zon		285,900	5,012,500		
		10000	97,900	3,184,600	42	42
		20000	188,000	1,624,000		
		30000	0	199,400		
		40000	0	4,500		
020500	Digital Negara		106,503,500	88,695,000		
		10000	54,097,300	53,372,400	823	823
		20000	36,716,500	33,141,500		
		30000	15,649,800	2,167,900		
		40000	39,900	13,200		
020600	Perlindungan Data Peribadi		4,797,000	5,951,600		
		10000	3,297,000	3,783,200	48	48
		20000	1,493,800	2,158,400		
		30000	6,200	10,000		

Pegawai Pengawal : KETUA SETIAUSAHA, KEMENTERIAN DIGITAL

Butiran	Program/Aktiviti	Kod (Objek Am)	Anggaran	Anggaran	Bil. Jawatan	
			2025	2026	2025	2026
			RM	RM		
030000	PROGRAM KHUSUS		33,661,600	67,487,400		
		20000	4,391,000	4,393,500		
		40000	29,270,600	63,093,900		
030100	Bertugas ke Luar Negara		2,000,000	2,000,000		
		20000	2,000,000	2,000,000		
030200	Emolumen Kakitangan Kontrak		2,394,600	2,397,100		
		20000	2,391,000	2,393,500		
		40000	3,600	3,600		
030300	Cybersecurity Malaysia		13,000,000	16,000,000		
		40000	13,000,000	16,000,000		
030400	MyDIGITAL Corporation		16,267,000	29,090,300		
		40000	16,267,000	29,090,300		
030500	MED4IRN		0	2,000,000		
		40000	0	2,000,000		
030600	Digital Summit		0	2,000,000		
		40000	0	2,000,000		
030700	National AI Office (NAIO)		0	9,000,000		
		40000	0	9,000,000		
030800	GovTech Nukleus Unit (GNU)		0	5,000,000		
		40000	0	5,000,000		
040000	DASAR BARU		0	27,737,900		
		10000	0	4,704,200		
		20000	0	10,888,000		
		30000	0	12,145,700		
040100	Pelarasan Sistem Saraan Perkhidmatan Awam (SSPA)		0	4,704,200		
		10000	0	4,704,200		
040200	Penyelenggaraan Peralatan dan Sistem ICT		0	13,309,300		
		20000	0	1,163,600		
		30000	0	12,145,700		

B.50

Maksud Bekalan 50 – KEMENTERIAN DIGITAL

Pegawai Pengawal : KETUA SETIAUSAHA, KEMENTERIAN DIGITAL

Butiran	Program/Aktiviti	Kod (Objek Am)	Anggaran	Anggaran	Bil. Jawatan	
			2025	2026	2025	2026
			RM	RM		
	040300 Sewaan Ruang Pejabat		0	9,724,400		
		20000	0	9,724,400		
050000	"ONE-OFF"		0	14,163,900		
		20000	0	4,338,700		
		30000	0	9,825,200		
	050100 Harta Modal		0	1,100,000		
		20000	0	1,000,000		
		30000	0	100,000		
	050200 Perolehan Aset ICT		0	961,700		
		30000	0	961,700		
	050300 Penyelenggaraan dan Langganan Sistem di JDN		0	8,005,500		
		20000	0	1,042,000		
		30000	0	6,963,500		
	050400 Pembangunan Dasar dan Kajian		0	2,096,700		
		20000	0	2,096,700		
	050500 Perluasan Platform Digital Sandbox		0	2,000,000		
		20000	0	200,000		
		30000	0	1,800,000		
JUMLAH ANGGARAN PERBELANJAAN MENGURUS			201,390,400	248,505,800	1,194	1,194

Pegawai Pengawal : KETUA SETIAUSAHA, KEMENTERIAN DIGITAL

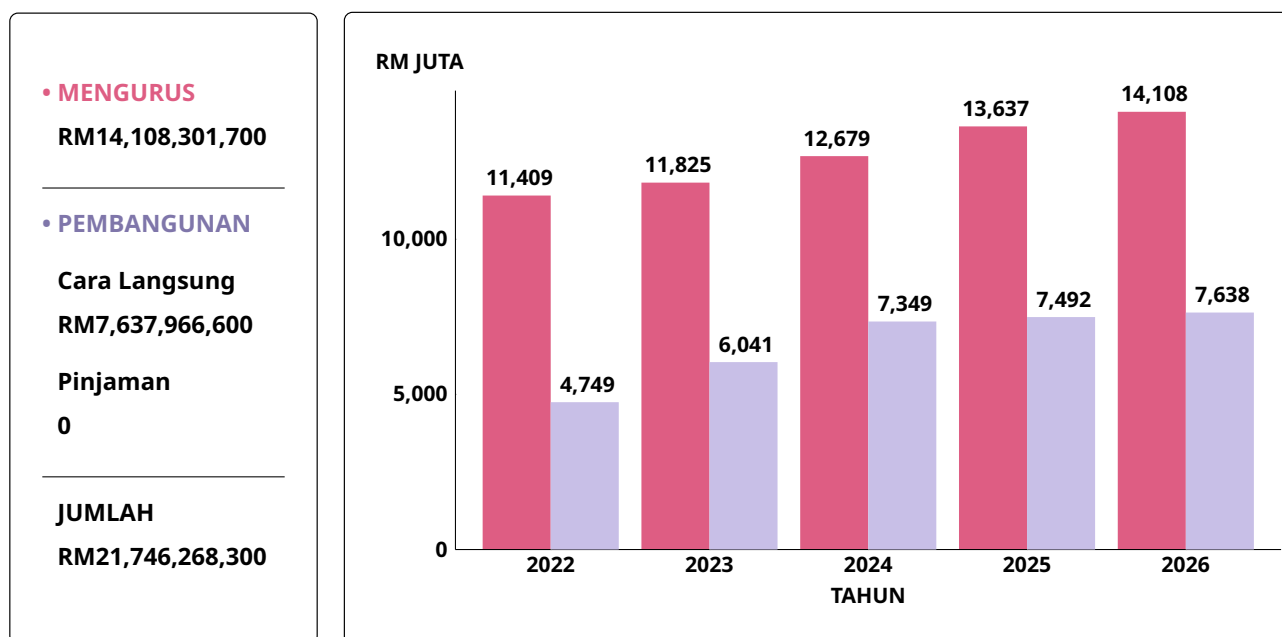
Butiran (Projek)	Tajuk	Jumlah Anggaran Harga Projek	Perbelanjaan Sebenar 2024	Anggaran Dipinda 2025	Anggaran 2026	
					Cara Langsung	Pinjaman
(1)	(2)	(3) RM	(4) RM	(5) RM	(6) RM	(7) RM
00125	PPP/PFI	1,156,060,191	0	0	85,109,400	0
00900	Bantuan Teknik dan Perunding	43,600,000	5,162,500	14,882,000	11,716,300	0
01600	Cybersecurity Malaysia	39,900,000	0	0	11,350,000	0
10600	Projek Kerajaan Elektronik	69,965,194	7,703,320	9,000,000	8,000,000	0
32000	Malaysia Digital Accelerated Grant (MDAG)	217,249,700	16,020,268	51,400,000	53,000,000	0
33000	Malaysia Digital Economy Corporation	60,000,000	0	0	20,000,000	0
94000	Perkhidmatan Kerajaan Digital	4,193,363,238	581,392,665	658,693,450	920,892,500	0
JUMLAH ANGGARAN PERBELANJAAN PEMBANGUNAN		5,780,138,323	610,278,753	733,975,450	1,110,068,200	0

(Muka surat ini dibiarkan kosong)

Kementerian Pertahanan

Maksud Bekalan/Pembangunan 60

CARTA PERBELANJAAN SEBENAR (2022 – 2024) DAN PERUNTUKAN (2025 – 2026) BAGI MENGURUS DAN PEMBANGUNAN



VISI

Peneraju pertahanan negara yang berwibawa.

MISI

Memastikan pengurusan pertahanan negara sentiasa cekap, siap siaga dan dinamik.

PELANGGAN

- (i) Orang Awam
- (ii) Kementerian/Jabatan/Agensi/Pertubuhan Bukan Kerajaan
- (iii) Perwakilan Diplomatik Asing, Organisasi Serantau dan Antarabangsa
- (iv) Veteran Angkatan Tentera Malaysia (ATM) dan keluarga
- (v) Industri Pertahanan dan Sektor Swasta

KERANGKA KEBERHASILAN KEMENTERIAN

PRESTASI OUTCOME KEMENTERIAN

Outcome : *Kedaulatan negara terpelihara*

Petunjuk Prestasi Utama	2024 (Sebenar)	2025 (Sasaran)	2026 (Sasaran)
Tahap kesiagaan pertahanan	Tertinggi	Tertinggi	Tertinggi
Tahap hubungan pertahanan yang aktif (%)	100.00	100.00	100.00
Tahap keupayaan industri pertahanan tempatan (%)	100.00	100.00	100.00

PROGRAM 1 : PENGURUSAN

PRESTASI OUTCOME PROGRAM

Outcome 1 : *Penyampaian perkhidmatan yang berkesan*

Petunjuk Prestasi Utama	2024 (Sebenar)	2025 (Sasaran)	2026 (Sasaran)
Peratusan pencapaian Piagam Pelanggan (%)	90.00	90.00	90.00
Indeks Kepuasan Pelanggan (%)	90.00	90.00	90.00

Outcome 2 : *Industri pertahanan tempatan dan R&D pertahanan berdaya saing*

Petunjuk Prestasi Utama	2024 (Sebenar)	2025 (Sasaran)	2026 (Sasaran)
Peratusan syarikat dalam industri pertahanan utama (%)	20.00	100.00	100.00
Peratusan tahap keupayaan projek-projek penyelidikan yang berpotensi diguna pakai oleh ATM (%)	-	-	100.00

Aktiviti 1 : *Pengurusan Am*

- Fungsi :
- (a) Memastikan pengurusan sumber manusia, kewangan dan akaun, pentadbiran aset dan logistik, tahap ketersediaan perkhidmatan ICT, tahap kepuasan pelanggan, pengurusan perolehan dan projek infrastruktur diuruskan dengan cekap;
 - (b) Memastikan jalinan hubungan kerjasama antarabangsa berjalan lancar dan berterusan; dan
 - (c) Meningkatkan pengaliran teknologi terkini dalam industri pertahanan negara untuk memperkasakan keupayaan syarikat industri pertahanan tempatan seiring dengan peningkatan teknologi di peringkat antarabangsa.

Aktiviti 2 : Pengurusan Jabatan Hal Ehwal Veteran (JHEV)

- Fungsi :
- (a) Memastikan kemudahan perubatan dan faedah persaraan kepada Veteran ATM dibayar dan disalurkan dengan cepat, diuruskan dengan cekap, berkesan dan mematuhi peraturan/pekeliling semasa yang berkuat kuasa;
 - (b) Membantu menguruskan Veteran ATM untuk meningkatkan taraf sosioekonomi dengan membuat padanan pekerjaan ke atas tawaran pekerjaan yang diterima daripada agensi dan syarikat korporat luar selaras dengan agenda memperkasakan ekonomi Veteran ATM;
 - (c) Membantu Majlis Veteran Kebangsaan untuk melaksanakan fungsi-fungsinya berdasarkan Akta Veteran 2012 (Akta 740); dan
 - (d) Mengawal selia semua Persatuan Veteran yang berdaftar di bawah JHEV ATM sebagaimana yang digariskan dalam Akta Veteran 2012 (Akta 740).

PROGRAM 2 : PERTAHANAN NEGARA

PRESTASI OUTCOME PROGRAM

Outcome : *Kesiagaan tertinggi ATM*

Petunjuk Prestasi Utama	2024 (Sebenar)	2025 (Sasaran)	2026 (Sasaran)
Tahap kesiagaan Bantuan Bersama	Tertinggi	Tertinggi	Tertinggi
Tahap kesiagaan Tentera Darat	Tertinggi	Tertinggi	Tertinggi
Tahap kesiagaan Tentera Laut	Tertinggi	Tertinggi	Tertinggi
Tahap kesiagaan Tentera Udara	Tertinggi	Tertinggi	Tertinggi

Aktiviti 1 : Bantuan Bersama

Fungsi : Menyediakan sebuah Angkatan Bersama yang berorientasikan misi, selari dengan peranan ATM sebagai 'Perisai Negara' untuk mengesan, mencegah dan menafikan serta responsif terhadap sebarang ancaman yang boleh menjejaskan kepentingan keselamatan dan pertahanan negara.

Aktiviti 2 : Pertahanan Darat

Fungsi : Menyediakan sebuah Angkatan Darat yang moden, kredibel dan seimbang serta memiliki kesiagaan optimum bagi melaksanakan misinya sebagai sebahagian daripada komponen utama Angkatan Tentera Malaysia dalam mempertahankan kedaulatan Malaysia serta kepentingannya daripada sebarang ancaman dan membantu pihak berkuasa awam untuk mencapai keamanan serta kemakmuran negara.

Aktiviti 3 : Pertahanan Maritim

Fungsi : Menyediakan sebuah Angkatan Laut yang kredibel untuk melindungi kedaulatan, integriti wilayah dan kepentingan maritim negara. Tentera Laut Diraja Malaysia (TLDM) turut memfokuskan kepada memperkasakan kesiagaan armada bagi menyediakan Angkatan Laut yang siap siaga serta peningkatan infrastruktur dan kesejahteraan hidup *The Navy People*.

Aktiviti 4 : Pertahanan Udara

Fungsi : Menyedia dan menggerakkan satu Angkatan Udara yang kredibel dan berspektrum penuh bagi melaksanakan peranan sebagai peneraju utama domain udara ATM dalam melaksanakan strategi 'cegah rintang' serta sentiasa bersedia untuk mempamerkan kekuatan kuasa udara demi mempertahankan kedaulatan dan keutuhan negara serta kepentingannya melalui penggunaan kuasa udara yang responsif dan efektif di seluruh kawasan lapisan berpadu (teras, lanjutan dan hadapan).

ANGGARAN PERBELANJAAN MENGURUS BAGI TAHUN 2026 MENGIKUT OBJEK AM

<i>Kod (Objek Am)</i>	<i>Jenis Perbelanjaan</i>	<i>Anggaran Tahun 2025</i>	<i>Anggaran Tahun 2026</i>
		<i>RM</i>	<i>RM</i>
10000	Emolumen	8,773,181,200	9,215,654,600
20000	Perkhidmatan dan Bekalan	4,330,280,000	4,369,774,500
30000	Aset	276,291,400	210,972,800
40000	Pemberian dan Kenaan Bayaran Tetap	256,140,500	311,123,000
50000	Perbelanjaan-perbelanjaan Lain	776,800	776,800
JUMLAH ANGGARAN PERBELANJAAN MENGURUS		13,636,669,900	14,108,301,700

ANGGARAN PERBELANJAAN PEMBANGUNAN BAGI TAHUN 2026 MENGIKUT OBJEK AM

<i>Kod (Objek Am)</i>	<i>Jenis Perbelanjaan</i>	<i>Anggaran Tahun 2025</i>	<i>Anggaran Tahun 2026</i>
		<i>RM</i>	<i>RM</i>
20000	Perkhidmatan dan Bekalan	1,906,609,500	1,960,845,800
30000	Aset	5,585,422,900	5,677,120,800
JUMLAH ANGGARAN PERBELANJAAN PEMBANGUNAN		7,492,032,400	7,637,966,600

RINGKASAN

Anggaran Perbelanjaan Mengurus	13,636,669,900	14,108,301,700
Anggaran Perbelanjaan Pembangunan (Cara Langsung)	7,492,032,400	7,637,966,600
JUMLAH ANGGARAN PERBELANJAAN KEMENTERIAN PERTAHANAN	21,128,702,300	21,746,268,300

B.60

Maksud Bekalan 60 – KEMENTERIAN PERTAHANAN

Pegawai Pengawal : KETUA SETIAUSAHA, KEMENTERIAN PERTAHANAN

Butiran	Program/Aktiviti	Kod (Objek Am)	Anggaran	Anggaran	Bil. Jawatan	
			2025	2026	2025	2026
			RM	RM		
010000	PENGURUSAN		1,193,555,100	1,082,103,100		
		10000	152,037,600	143,404,200	<u>2,800</u>	<u>2,800</u>
		20000	789,519,300	679,090,600		
		30000	8,834,500	6,162,100		
		40000	242,963,700	253,246,200		
		50000	200,000	200,000		
	010100 Pengurusan Am		899,542,100	779,438,600		
		10000	142,223,600	133,037,800	2,531	2,531
		20000	744,949,700	634,239,500		
		30000	6,833,900	5,842,500		
		40000	5,334,900	6,118,800		
		50000	200,000	200,000		
	010200 Pengurusan Jabatan Hal Ehwal Veteran (JHEV)		294,013,000	302,664,500		
		10000	9,814,000	10,366,400	269	269
		20000	44,569,600	44,851,100		
		30000	2,000,600	319,600		
		40000	237,628,800	247,127,400		
020000	PERTAHANAN NEGARA		12,023,122,600	11,870,625,600		
		10000	8,597,578,800	8,353,785,200	<u>162,493</u>	<u>162,493</u>
		20000	3,180,057,200	3,284,246,300		
		30000	232,545,900	175,653,400		
		40000	12,363,900	56,363,900		
		50000	576,800	576,800		
	020100 Bantuan Bersama		1,725,473,600	1,728,618,100		
		10000	949,212,100	906,007,500	12,709	12,709
		20000	663,871,900	674,357,300		
		30000	104,198,300	96,062,000		
		40000	7,616,800	51,616,800		
		50000	574,500	574,500		
	020200 Pertahanan Darat		6,503,320,300	6,220,931,600		
		10000	5,400,533,700	5,098,382,000	112,509	112,509
		20000	1,045,392,900	1,087,873,900		
		30000	53,950,000	31,232,000		
		40000	3,442,700	3,442,700		
		50000	1,000	1,000		

Pegawai Pengawal : KETUA SETIAUSAHA, KEMENTERIAN PERTAHANAN

Butiran	Program/Aktiviti	Kod (Objek Am)	Anggaran	Anggaran	Bil. Jawatan	
			2025	2026	2025	2026
			RM	RM		
020300	Pertahanan Maritim		1,744,959,100	1,865,710,700		
		10000	1,074,037,600	1,171,454,600	18,678	18,678
		20000	608,208,300	654,208,900		
		30000	62,204,500	39,538,500		
		40000	507,600	507,600		
		50000	1,100	1,100		
020400	Pertahanan Udara		2,049,369,600	2,055,365,200		
		10000	1,173,795,400	1,177,941,100	18,597	18,597
		20000	862,584,100	867,806,200		
		30000	12,193,100	8,820,900		
		40000	796,800	796,800		
		50000	200	200		
030000	PROGRAM KHUSUS		419,992,200	448,402,500		
		10000	23,564,800	26,294,700		
		20000	360,703,500	391,437,600		
		30000	34,911,000	29,157,300		
		40000	812,900	1,512,900		
030100	Bertugas ke Luar Negara		20,479,600	29,632,600		
		20000	19,666,700	28,819,700		
		40000	812,900	812,900		
030200	Emolumen Kakitangan Kontrak		5,670,000	19,765,500		
		20000	5,670,000	19,765,500		
030300	Material Pertahanan		759,000	400,000		
		30000	759,000	400,000		
030400	Pengoperasian di ESSZONE		114,452,400	130,147,400		
		10000	12,323,600	12,323,600		
		20000	102,128,800	117,823,800		
030500	Projek Hidrografi		15,000,000	15,000,000		
		20000	15,000,000	15,000,000		
030600	Menangani Keusangan Sistem		25,000,000	25,000,000		
		20000	25,000,000	25,000,000		

B.60

Maksud Bekalan 60 – KEMENTERIAN PERTAHANAN

Pegawai Pengawal : KETUA SETIAUSAHA, KEMENTERIAN PERTAHANAN

Butiran	Program/Aktiviti	Kod (Objek Am)	Anggaran	Anggaran	Bil. Jawatan	
			2025	2026	2025	2026
			RM	RM		
030700	Penggantian Perabot Rumah Keluarga Angkatan Tentera (RKAT)		30,000,000	25,000,000		
		30000	30,000,000	25,000,000		
030800	Head To Toe		140,000,000	140,000,000		
		20000	140,000,000	140,000,000		
030900	Program Latihan Khidmat Negara		38,631,200	63,457,000		
		10000	11,241,200	13,971,100		
		20000	23,238,000	45,028,600		
		30000	4,152,000	3,757,300		
		40000	0	700,000		
031000	Penganjuran LIMA		30,000,000	0		
		20000	30,000,000	0		
040000	DASAR BARU		0	692,170,500		
		10000	0	692,170,500		
040100	Pelarasan Sistem Saraan Perkhidmatan Awam (SSPA)		0	692,170,500		
		10000	0	692,170,500		
050000	"ONE-OFF"		0	15,000,000		
		20000	0	15,000,000		
050100	Program Tentera Darat peringkat ASEAN 2026		0	15,000,000		
		20000	0	15,000,000		
JUMLAH ANGGARAN PERBELANJAAN MENGURUS			13,636,669,900	14,108,301,700	<u>165,293</u>	<u>165,293</u>

Pegawai Pengawal : KETUA SETIAUSAHA, KEMENTERIAN PERTAHANAN

Butiran (Projek)	Tajuk	Jumlah Anggaran Harga Projek	Perbelanjaan Sebenar 2024	Anggaran Dipinda 2025	Anggaran 2026	
					Cara Langsung	Pinjaman
(1)	(2)	(3) RM	(4) RM	(5) RM	(6) RM	(7) RM
Tentera Darat						
00100	Pembinaan (Tentera Darat)	2,157,868,446	84,188,583	129,700,261	98,257,000	0
00200	Kelengkapan (Tentera Darat)	10,899,400,660	137,026,332	393,691,048	1,163,303,300	0
	Jumlah	13,057,269,106	221,214,915	523,391,309	1,261,560,300	0
Tentera Laut						
00300	Pembinaan (Tentera Laut)	842,600,000	61,427,661	99,497,000	50,962,000	0
00400	Kelengkapan (Tentera Laut)	30,200,070,592	1,240,459,815	1,415,968,351	2,422,613,300	0
	Jumlah	31,042,670,592	1,301,887,476	1,515,465,351	2,473,575,300	0
Tentera Udara						
00500	Pembinaan (Tentera Udara)	458,890,750	3,693,723	53,578,794	94,324,000	0
00600	Kelengkapan (Tentera Udara)	28,237,819,100	1,639,243,264	1,603,459,433	1,846,893,400	0
	Jumlah	28,696,709,850	1,642,936,987	1,657,038,227	1,941,217,400	0
Tiga Perkhidmatan						
00700	Pembinaan (Tiga Perkhidmatan)	770,186,366	22,975,544	67,207,621	100,430,000	0
00800	Kelengkapan (Tiga Perkhidmatan)	3,803,557,450	3,906,796	77,355,600	573,224,100	0
	Jumlah	4,573,743,816	26,882,340	144,563,221	673,654,100	0
Lain-lain						
00900	Pembinaan (Awam)	63,000,000	1,047,853	17,152,500	11,900,000	0
01000	Kelengkapan (Awam)	8,000,000	0	2,681,160	3,500,000	0
01200	Penyelidikan dan Pembangunan Pertahanan (Lain-lain)	81,210,000	4,466,782	21,120,281	12,000,000	0
08400	Perumahan Angkatan Tentera Malaysia	10,542,645,920	226,692,609	290,720,939	844,472,300	0
	Jumlah	10,694,855,920	232,207,244	331,674,880	871,872,300	0
02000	PPP/PFI	1,936,363,400	0	0	244,497,200	0
04000	Program Latihan Khidmat Negara	439,000,000	0	50,000,000	171,590,000	0
	JUMLAH ANGGARAN PERBELANJAAN PEMBANGUNAN	90,440,612,684	3,425,128,962	4,222,132,988	7,637,966,600	0

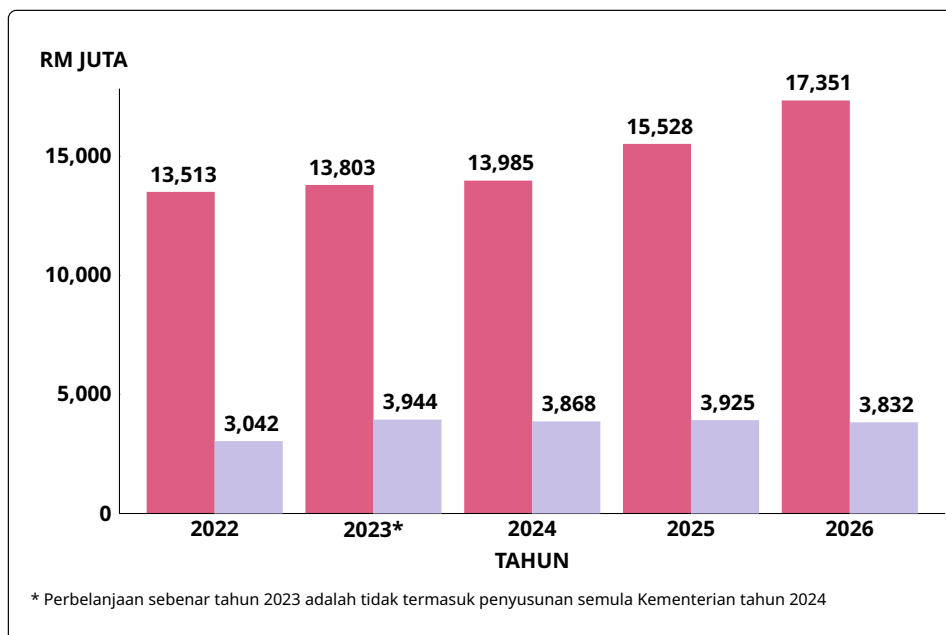
(Muka surat ini dibiarkan kosong)

Kementerian Dalam Negeri

Maksud Bekalan/Pembangunan 62

CARTA PERBELANJAAN SEBENAR (2022 – 2024) DAN PERUNTUKAN (2025 – 2026) BAGI MENGURUS DAN PEMBANGUNAN

• MENGURUS
RM17,350,811,800
• PEMBANGUNAN
Cara Langsung
RM3,832,118,300
Pinjaman
0
JUMLAH
RM21,182,930,100



VISI

Malaysia kekal sebagai sebuah negara yang berdaulat dan selamat.

MISI

Memastikan keselamatan dalam negeri terjamin dan kesejahteraan rakyat terpelihara.

PELANGGAN

- (i) Kementerian/Jabatan/Agensi
- (ii) Orang Awam
- (iii) Rakyat Malaysia
- (iv) Pertubuhan Bukan Kerajaan

KERANGKA KEBERHASILAN KEMENTERIAN

PRESTASI OUTCOME KEMENTERIAN

Outcome : *Keselamatan dalam negeri dan ketenteraman awam terjamin*

Petunjuk Prestasi Utama	2024 (Sebenar)	2025 (Sasaran)	2026 (Sasaran)
Indeks Keselamatan dan Ketenteraman Awam (%)	66.00	65.00	100.00
Peratusan penggubalan atau pindaan akta/peraturan/ kaedah/garis panduan (%)	-	-	100.00
Peratusan kadar jenayah Malaysia (<i>overall crime</i>) bagi setiap 100 ribu penduduk (%)	-	-	1.10

PROGRAM 1 : PENGURUSAN

PRESTASI OUTCOME PROGRAM

Outcome : *Penyampaian perkhidmatan yang berkesan*

Petunjuk Prestasi Utama	2024 (Sebenar)	2025 (Sasaran)	2026 (Sasaran)
Peratusan pencapaian Piagam Pelanggan (%)	100.00	100.00	100.00
Indeks Kepuasan Pelanggan (%)	99.21	96.00	96.00

Aktiviti 1 : *Pengurusan Am*

Fungsi : Mengurus hal ehwal pentadbiran, sumber manusia, perhubungan awam, kewangan, perolehan, pengurusan aset, keselamatan dan pentadbiran am.

Aktiviti 2 : *Dasar dan Operasi*

Fungsi : Mengawal, merancang, menyelaras, mengurus, melaksana dan menilai dasar yang berkaitan dengan keselamatan dalam negeri dan ketenteraman awam.

PROGRAM 2 : KESELAMATAN DALAM NEGERI DAN KETENTERAMAN AWAM

PRESTASI OUTCOME PROGRAM

Outcome : *Keselamatan dalam negeri dan ketenteraman awam terpelihara*

Petunjuk Prestasi Utama	2024 (Sebenar)	2025 (Sasaran)	2026 (Sasaran)
Peratusan tindak balas (<i>response time</i>) polis dalam tempoh ditetapkan (10 minit) (%)	98.00	90.00	90.00
Peratusan pelaksanaan rondaan komuniti RELA (%)	100.00	100.00	100.00
Peratusan tahap pematuhan undang-undang maritim (%)	99.00	97.00	97.00

Aktiviti 1 : *Kepolisan*

- Fungsi :
- (a) Memelihara undang-undang;
 - (b) Mengekalkan keamanan dan keselamatan negara;
 - (c) Mencegah jenayah dan mengesan penjenayah;
 - (d) Menangkap dan mendakwa pesalah; dan
 - (e) Mengumpul maklumat risikan negara.

Aktiviti 2 : *Kesukarelawan*

- Fungsi : Mentadbir urus kesukarelawanan dalam negeri untuk membantu bagi menjamin keselamatan, keamanan, kesejahteraan, keharmonian, kesatuan dan perpaduan rakyat.

Aktiviti 3 : *Eastern Sabah Security Command (ESSCOM)*

- Fungsi :
- (a) Memperkukuhkan keselamatan dan kesejahteraan rakyat di kawasan Zon Selamat Sabah Timur (ESSZONE);
 - (b) Memelihara keamanan dan keharmonian rakyat; dan
 - (c) Memastikan ESSZONE bebas daripada pencerobohan, penculikan, jenayah rentas sempadan dan aktiviti penyeludupan.

Aktiviti 4 : *Penguatkuasaan Maritim*

- Fungsi :
- (a) Menentukan zon maritim Malaysia selamat dan aman untuk pengguna;
 - (b) Mengurangkan kehilangan nyawa dan harta benda di laut;
 - (c) Mewujudkan kerjasama mencari dan menyelamatkan serantau; dan
 - (d) Mewujudkan suasana yang kondusif bagi kerjasama strategik dalam kalangan komuniti maritim.

PROGRAM 3 : PENGURUSAN PENDAFTARAN DAN IMIGRESEN

PRESTASI OUTCOME PROGRAM

Outcome : *Kawalan pendaftaran dan imigresen yang berkesan*

Petunjuk Prestasi Utama	2024 (Sebenar)	2025 (Sasaran)	2026 (Sasaran)
Peratusan penyelesaian proses permohonan kewarganegaraan dalam tempoh satu tahun (%)	-	-	100.00
Peratusan penguatkuasaan warga asing tanpa dokumen (%)	-	-	100.00
Peratusan pematuhan Akta Pertubuhan 1966 dalam kalangan pertubuhan dan persatuan yang diperiksa (%)	75.00	80.00	85.00

Aktiviti 1 : *Pendaftaran Negara*

- Fungsi :
- (a) Mendaftar maklumat individu dan menentukan taraf warganegara;
 - (b) Mengeluarkan dokumen pengenalan diri individu yang layak berdasarkan akta semasa yang berkuat kuasa;
 - (c) Mengumpul, mengemas kini dan menyimpan dengan selamat rekod pendaftaran kelahiran, kematian, anak angkat, kad pengenalan, kewarganegaraan, perkahwinan dan perceraian; dan
 - (d) Menentukan keselamatan, ketulenan dan kesahihan dokumen penting pendaftaran negara terpelihara dari segi penyalahgunaan.

Aktiviti 2 : *Hal Ehwal Imigresen*

- Fungsi :
- (a) Mengeluarkan passport dan dokumen perjalanan kepada warganegara dan penduduk tetap;
 - (b) Mengawal selia pergerakan keluar masuk orang di pintu masuk negara yang diwartakan dengan menguatkuasakan akta yang berkaitan; dan
 - (c) Mengeluarkan visa, pas dan permit kepada warganegara asing yang memasuki Malaysia.

Aktiviti 3 : *Pendaftaran Pertubuhan*

- Fungsi :
- (a) Mentadbir dan menguatkuasakan Akta Pertubuhan 1966 dan Peraturan-Peraturan Pertubuhan; dan
 - (b) Mengurus dan menyimpan rekod-rekod pendaftaran berkaitan dengan pertubuhan dan cawangan pertubuhan berdaftar.

PROGRAM 4 : PENCEGAHAN, RAWATAN DAN PEMULIHAN

PRESTASI OUTCOME PROGRAM

Outcome : *Pencegahan, rawatan dan pemulihan efektif*

Petunjuk Prestasi Utama	2024 (Sebenar)	2025 (Sasaran)	2026 (Sasaran)
Peratusan kadar kepulihan klien (%)	79.00	80.00	80.00
Peratusan kadar kesesakan penjara (%)	-	-	115.00

Aktiviti 1 : *Pembanterasannya Dadah*

Fungsi :

- (a) Merancang dan menyelaraskan pelaksanaan program pemulihan dalam institusi dan komuniti;
- (b) Memantau dan menilai keberkesanan pelaksanaan program pemulihan institusi dan komuniti;
- (c) Melaksana penambahbaikan ke atas program dan aktiviti pemulihan untuk mencapai objektif yang ditetapkan;
- (d) Memberi kesedaran kepada masyarakat mengenai bahaya penyalahgunaan dadah; dan
- (e) Menguatkuasakan fungsi di bawah Akta Agensi Anti Dadah Kebangsaan 2004 dan Akta Penagih Dadah (Rawatan dan Pemulihan) 1983.

Aktiviti 2 : *Kepenjaraan dan Koreksional*

Fungsi :

- (a) Melaksanakan hukuman penjara ke atas individu yang diperintahkan oleh mahkamah;
- (b) Memastikan banduan menjalani hukuman dengan selamat, berperikemanusiaan dan mengikut peraturan;
- (c) Menyediakan program pemulihan untuk banduan supaya mereka boleh kembali menjadi anggota masyarakat yang berguna;
- (d) Menjaga keselamatan dan ketenteraman dalam institusi penjara; dan
- (e) Menghalang sebarang percubaan melarikan diri, keganasan dan penyeludupan barang terlarang.

ANGGARAN PERBELANJAAN MENGURUS BAGI TAHUN 2026 MENGIKUT OBJEK AM

<i>Kod (Objek Am)</i>	<i>Jenis Perbelanjaan</i>	<i>Anggaran Tahun 2025</i>	<i>Anggaran Tahun 2026</i>
		<i>RM</i>	<i>RM</i>
10000	Emolumen	11,233,673,600	12,390,133,100
20000	Perkhidmatan dan Bekalan	4,160,139,400	4,788,484,700
30000	Aset	102,383,100	129,331,100
40000	Pemberian dan Kenaan Bayaran Tetap	28,414,900	39,818,600
50000	Perbelanjaan-perbelanjaan Lain	3,334,100	3,044,300
JUMLAH ANGGARAN PERBELANJAAN MENGURUS		15,527,945,100	17,350,811,800

ANGGARAN PERBELANJAAN PEMBANGUNAN BAGI TAHUN 2026 MENGIKUT OBJEK AM

<i>Kod (Objek Am)</i>	<i>Jenis Perbelanjaan</i>	<i>Anggaran Tahun 2025</i>	<i>Anggaran Tahun 2026</i>
		<i>RM</i>	<i>RM</i>
20000	Perkhidmatan dan Bekalan	252,126,000	418,878,200
30000	Aset	3,673,312,800	3,413,240,100
JUMLAH ANGGARAN PERBELANJAAN PEMBANGUNAN		3,925,438,800	3,832,118,300

RINGKASAN

Anggaran Perbelanjaan Mengurus	15,527,945,100	17,350,811,800
Anggaran Perbelanjaan Pembangunan (Cara Langsung)	3,925,438,800	3,832,118,300
JUMLAH ANGGARAN PERBELANJAAN KEMENTERIAN DALAM NEGERI	19,453,383,900	21,182,930,100

Pegawai Pengawal : KETUA SETIAUSAHA, KEMENTERIAN DALAM NEGERI

Butiran	Program/Aktiviti	Kod (Objek Am)	Anggaran	Anggaran	Bil. Jawatan	
			2025	2026	2025	2026
			RM	RM		
010000	PENGURUSAN		457,947,400	899,023,000		
		10000	165,439,700	161,772,900	<u>7,652</u>	<u>7,652</u>
		20000	269,297,000	719,181,800		
		30000	20,259,700	14,939,000		
		40000	2,890,700	3,069,000		
		50000	60,300	60,300		
	010100 Pengurusan Am		307,355,200	292,458,900		
		10000	68,251,100	65,293,700	6,371	6,371
		20000	217,482,000	210,706,900		
		30000	20,259,700	14,939,000		
		40000	1,302,100	1,459,000		
		50000	60,300	60,300		
	010200 Dasar dan Operasi		150,592,200	606,564,100		
		10000	97,188,600	96,479,200	1,281	1,281
		20000	51,815,000	508,474,900		
		40000	1,588,600	1,610,000		
020000	KESELAMATAN DALAM NEGERI DAN KETENTERAMAN AWAM		10,771,482,500	11,226,319,800		
		10000	8,762,319,600	9,251,152,600	<u>148,791</u>	<u>148,791</u>
		20000	1,969,211,500	1,927,978,200		
		30000	27,000,000	33,339,700		
		40000	11,062,500	11,955,100		
		50000	1,888,900	1,894,200		
	020100 Kepolisian		9,855,075,200	10,284,180,700		
		10000	8,324,626,300	8,806,552,800	142,030	142,030
		20000	1,493,361,000	1,444,026,400		
		30000	25,000,000	20,761,000		
		40000	10,380,000	11,132,600		
		50000	1,707,900	1,707,900		
	020200 Kesukarelawan		167,045,700	163,571,300		
		10000	59,081,000	55,369,300	1,101	1,101
		20000	107,928,000	108,094,000		
		30000	0	71,000		
		40000	14,700	15,000		
		50000	22,000	22,000		

B.62

Maksud Bekalan 62 – KEMENTERIAN DALAM NEGERI

Pegawai Pengawal : KETUA SETIAUSAHA, KEMENTERIAN DALAM NEGERI

Butiran	Program/Aktiviti	Kod (Objek Am)	Anggaran	Anggaran	Bil. Jawatan	
			2025	2026	2025	2026
			RM	RM		
020300	Eastern Sabah Security Command (ESSCOM)		33,146,400	33,778,500		
		10000	19,700,800	19,821,600	187	187
		20000	11,445,600	11,936,700		
		30000	2,000,000	2,000,000		
		40000	0	15,000		
		50000	0	5,200		
020400	Penguatkuasaan Maritim		716,215,200	744,789,300		
		10000	358,911,500	369,408,900	5,473	5,473
		20000	356,476,900	363,921,100		
		30000	0	10,507,700		
		40000	667,800	792,500		
		50000	159,000	159,100		
030000	PENGURUSAN PENDAFTARAN DAN IMIGRESEN		1,604,127,300	1,692,311,100		
		10000	1,102,945,500	1,170,987,000	16,054	16,054
		20000	466,766,700	460,271,600		
		30000	33,204,300	60,144,000		
		40000	498,100	495,400		
		50000	712,700	413,100		
030100	Pendaftaran Negara		449,403,800	469,182,800		
		10000	249,746,800	245,317,800	4,553	4,553
		20000	177,580,000	177,580,000		
		30000	21,600,000	46,000,000		
		40000	179,000	185,000		
		50000	298,000	100,000		
030200	Hal Ehwal Imigresen		1,125,114,000	1,193,673,000		
		10000	834,829,600	908,376,100	11,198	11,198
		20000	278,430,100	271,696,900		
		30000	11,154,300	13,000,000		
		40000	300,000	300,000		
		50000	400,000	300,000		

Pegawai Pengawal : KETUA SETIAUSAHA, KEMENTERIAN DALAM NEGERI

Butiran	Program/Aktiviti	Kod (Objek Am)	Anggaran	Anggaran	Bil. Jawatan	
			2025	2026	2025	2026
			RM	RM		
	030300	Pendaftaran Pertubuhan	29,609,500	29,455,300		
		10000	18,369,100	17,293,100	303	303
		20000	10,756,600	10,994,700		
		30000	450,000	1,144,000		
		40000	19,100	10,400		
		50000	14,700	13,100		
040000	PENCEGAHAN, RAWATAN DAN PEMULIHAN		1,545,296,800	1,589,135,500		
		10000	1,187,429,500	1,218,204,900	24,052	24,052
		20000	344,725,000	358,852,400		
		30000	6,947,700	5,779,100		
		40000	5,522,400	5,622,400		
		50000	672,200	676,700		
	040100	Pembanterasannya Dadah	432,378,100	443,667,400		
		10000	320,987,800	330,186,100	6,506	6,506
		20000	106,725,000	109,886,700		
		30000	2,947,700	1,877,000		
		40000	1,522,400	1,522,400		
		50000	195,200	195,200		
	040200	Kepenjaraan dan Koreksional	1,112,918,700	1,145,468,100		
		10000	866,441,700	888,018,800	17,546	17,546
		20000	238,000,000	248,965,700		
		30000	4,000,000	3,902,100		
		40000	4,000,000	4,100,000		
		50000	477,000	481,500		
050000	PROGRAM KHUSUS		1,149,091,100	1,370,074,900		
		10000	15,539,300	21,286,500		
		20000	1,110,139,200	1,322,200,700		
		30000	14,971,400	7,911,000		
		40000	8,441,200	18,676,700		
	050100	Bertugas ke Luar Negara	6,510,000	6,510,000		
		20000	6,510,000	6,510,000		
	050200	Emolumen Kakitangan Kontrak	30,798,800	32,989,900		
		20000	30,798,800	32,989,900		

B.62

Maksud Bekalan 62 – KEMENTERIAN DALAM NEGERI

Pegawai Pengawal : KETUA SETIAUSAHA, KEMENTERIAN DALAM NEGERI

Butiran	Program/Aktiviti	Kod (Objek Am)	Anggaran	Anggaran	Bil. Jawatan	
			2025	2026	2025	2026
			RM	RM		
050300	Bekalan Vaksin		5,000,000	4,000,000		
		20000	5,000,000	4,000,000		
050400	Head To Toe		202,371,000	207,924,000		
		20000	202,371,000	207,924,000		
050500	I-KAD		20,000,000	20,000,000		
		20000	20,000,000	20,000,000		
050600	Kad dan Dokumen Pengenalan		128,370,500	130,000,000		
		20000	128,370,500	130,000,000		
050700	M-BIKE		8,000,000	2,000,000		
		20000	8,000,000	2,000,000		
050800	Material Keselamatan		13,480,000	7,650,000		
		30000	13,480,000	7,650,000		
050900	Membanteras Pemerdagangan Orang (MAPO)		4,360,000	4,800,000		
		20000	1,960,000	2,400,000		
		40000	2,400,000	2,400,000		
051000	Penugasan ESSZONE		30,745,600	33,945,900		
		20000	30,745,600	33,945,900		
051100	Program Reintegrasi Penghuni (PRP)		31,609,600	32,980,100		
		20000	25,609,600	26,500,100		
		40000	6,000,000	6,480,000		
051200	Rangsum		398,918,100	466,049,000		
		20000	398,918,100	466,049,000		
051300	Pengurusan Kompleks Bangunan Sultan Iskandar (BSI) dan JB Sentral		21,828,000	24,000,000		
		20000	21,828,000	24,000,000		
051400	Penjara Satelit		76,384,500	65,320,000		
		20000	76,384,500	65,320,000		

Pegawai Pengawal : KETUA SETIAUSAHA, KEMENTERIAN DALAM NEGERI

Butiran	Program/Aktiviti	Kod (Objek Am)	Anggaran	Anggaran	Bil. Jawatan	
			2025	2026	2025	2026
			RM	RM		
051500	Suruhanjaya Bebas Tatakelakuan Polis (IPCC)		6,150,200	9,769,100		
		10000	2,570,200	0		
		20000	2,400,000	0		
		30000	1,166,400	0		
		40000	13,600	9,769,100		
051600	Agensi Kawalan dan Perlindungan Sempadan Malaysia (Malaysia Border Control and Protection Agency)		23,997,500	37,136,900		
		10000	12,969,100	21,286,500		
		20000	10,675,800	15,561,800		
		30000	325,000	261,000		
		40000	27,600	27,600		
051700	Pembekalan Pasport		122,467,300	185,000,000		
		20000	122,467,300	185,000,000		
051800	Sistem dan Telekomunikasi PDRM		0	100,000,000		
		20000	0	100,000,000		
051900	MYEG		10,000,000	0		
		20000	10,000,000	0		
052000	Pasukan Kawalan Keselamatan		8,100,000	0		
		20000	8,100,000	0		
060000	DASAR BARU		0	566,729,200		
		10000	0	566,729,200		
060100	Pelarasan Sistem Saraan Perkhidmatan Awam (SSPA)		0	566,729,200		
		10000	0	566,729,200		
070000	"ONE-OFF"		0	7,218,300		
		30000	0	7,218,300		
070100	Harta Modal		0	7,218,300		
		30000	0	7,218,300		
JUMLAH ANGGARAN PERBELANJAAN MENGURUS			15,527,945,100	17,350,811,800	<u>196,549</u>	<u>196,549</u>

Butiran (Projek)	Tajuk	Jumlah Anggaran Harga Projek	Perbelanjaan Sebenar 2024	Anggaran Dipinda 2025	Anggaran 2026	
					Cara Langsung	Pinjaman
(1)	(2)	(3) RM	(4) RM	(5) RM	(6) RM	(7) RM
Pengurusan Dasar Dalam Negeri						
01000	Ibu Pejabat Kementerian Dalam Negeri	1,132,729,723	0	5,000,000	327,480,400	0
01001	Pembaikan dan Ubahsui Kementerian Dalam Negeri	56,900,742	5,678,086	100,000	71,100	0
	Jumlah	1,189,630,465	5,678,086	5,100,000	327,551,500	0
Agensi Antidadah Kebangsaan						
02000	Agensi Antidadah Kebangsaan	749,726,657	25,779,839	56,852,434	77,034,900	0
	Jumlah	749,726,657	25,779,839	56,852,434	77,034,900	0
Polis Diraja Malaysia						
08500	Perumahan (PDRM)	240,000,000	0	691,000	1,000,000	0
11000	Ibu Pejabat Polis (PDRM)	5,876,388,157	166,340,386	260,626,135	372,400,000	0
12000	Balai-balai dan Pondok Polis (PDRM)	413,445,280	4,426,045	25,153,106	57,910,000	0
13000	Pusat Latihan (PDRM)	268,195,384	11,073,350	8,500,000	33,000,000	0
14000	Pengkalan Marin (PDRM)	85,645,500	7,652,172	11,414,000	12,150,000	0
15000	Unit Udara (PDRM)	197,500,000	24,000,000	56,199,800	51,000,000	0
17000	Pasukan Gerakan Am (PDRM)	979,251,320	72,338,066	92,406,700	86,002,300	0
18000	Pembaikan dan Ubahsui (PDRM)	410,420,700	76,294,351	127,016,662	109,860,000	0
19000	Lanci-lanci Polis (PDRM)	844,982,000	32,477,355	148,441,440	103,360,000	0
19001	Peralatan Keselamatan (PDRM)	76,000,000	0	16,000,000	50,000,000	0
20000	Alat-alat Perhubungan Radio (PDRM)	533,840,000	228,721,228	110,082,797	82,510,000	0
21000	Senjata Api dan Peluru (PDRM)	659,133,640	0	12,496,801	68,490,000	0
22000	Kenderaan (PDRM)	628,065,000	11,988,600	34,945,800	69,874,000	0
23000	Kapal-kapal Terbang (PDRM)	1,029,063,566	1,384,737	23,025,204	87,600,000	0
24000	Alat Bantuan Teknik (PDRM)	586,502,649	0	103,446,260	41,652,000	0
25000	Sistem Teknologi Maklumat (PDRM)	506,931,800	600,000	19,564,213	178,633,200	0
	Jumlah	13,335,364,996	637,296,290	1,050,009,918	1,405,441,500	0

Pegawai Pengawal : KETUA SETIAUSAHA, KEMENTERIAN DALAM NEGERI

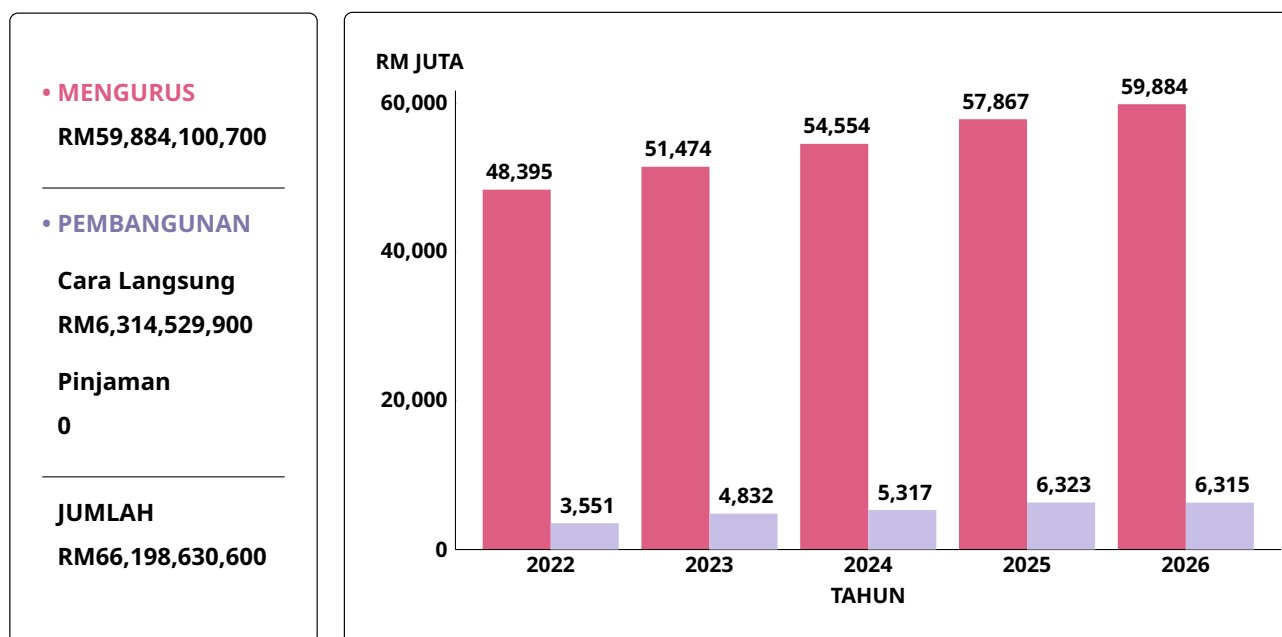
Butiran (Projek)	Tajuk	Jumlah Anggaran Harga Projek	Perbelanjaan Sebenar 2024	Anggaran Dipinda 2025	Anggaran 2026	
					Cara Langsung	Pinjaman
(1)	(2)	(3) RM	(4) RM	(5) RM	(6) RM	(7) RM
Imigresen						
35000	Pejabat-pejabat dan Rumah Kediaman (Imigresen)	1,346,907,220	211,640,482	199,265,370	137,580,000	0
36000	Kelengkapan dan Kenderaan (Imigresen)	130,611,000	0	18,144,000	15,591,000	0
37000	Pengkomputeran (Imigresen)	1,626,194,033	5,344,193	251,403,150	139,899,700	0
38000	Pembaikan dan Ubah suai (Imigresen)	347,810,000	17,370,398	41,805,000	63,900,000	0
	Jumlah	3,451,522,253	234,355,073	510,617,520	356,970,700	0
Pendaftaran Negara						
45000	Pejabat-pejabat dan Rumah Kediaman (JPN)	273,190,641	37,124,560	47,854,874	20,852,000	0
47000	Pengkomputeran dan Kad Pintar (JPN)	678,598,204	0	4,823,781	61,865,000	0
	Jumlah	951,788,845	37,124,560	52,678,655	82,717,000	0
Penjara						
55000	Ibu Pejabat (Penjara)	27,406,000	0	100,000	600,000	0
56000	Bangunan-bangunan (Penjara)	1,227,189,341	50,625,527	55,658,100	61,041,400	0
58000	Sekolah Henry Gurney (Penjara)	60,810,000	17,500,000	19,570,000	1,300,000	0
60000	Pusat Latihan (Penjara)	47,503,000	0	4,500,000	6,000,000	0
61000	Kenderaan (Penjara)	90,920,000	0	1,200,000	30,920,000	0
62000	Langkah-langkah Keselamatan (Penjara)	49,063,000	241,878	16,592,200	24,470,800	0
63000	Peralatan dan Mesin Bengkel (Penjara)	3,400,000	0	0	800,000	0
64000	Pembaikan dan Ubah suai (Penjara)	216,067,000	8,966,408	40,886,900	66,599,000	0
	Jumlah	1,722,358,341	77,333,813	138,507,200	191,731,200	0
02500	Jabatan Pendaftaran Pertubuhan	10,030,000	4,595,258	2,000,000	1,304,000	0
03000	Agensi Kawalan Sempadan Malaysia (AKSEM)	75,000,000	22,598,889	1,300,000	14,000	0
04000	RELA	285,018,702	7,491,341	17,781,742	22,900,000	0

Butiran (Projek)	Tajuk	Jumlah Anggaran Harga Projek	Perbelanjaan Sebenar 2024	Anggaran Dipinda 2025	Anggaran 2026	
					Cara Langsung	Pinjaman
(1)	(2)	(3) RM	(4) RM	(5) RM	(6) RM	(7) RM
08800	Pembangunan ESSCOM	715,403,200	69,660,911	81,958,510	85,391,000	0
39000	PPP/PFI	355,000,000	0	0	79,356,500	0
91000	Agensi Penguatkuasaan Maritim Malaysia (APMM)	6,210,303,412	66,879,571	291,048,848	1,201,706,000	0
JUMLAH ANGGARAN PERBELANJAAN PEMBANGUNAN		29,051,146,871	1,188,793,631	2,207,854,827	3,832,118,300	0

Kementerian Pendidikan

Maksud Bekalan/Pembangunan 63

CARTA PERBELANJAAN SEBENAR (2022 – 2024) DAN PERUNTUKAN (2025 – 2026) BAGI MENGURUS DAN PEMBANGUNAN



VISI

Pendidikan berkualiti, insan terdidik, negara sejahtera.

MISI

Melestarikan sistem pendidikan yang berkualiti untuk membangunkan potensi individu bagi memenuhi aspirasi negara.

PELANGGAN

- (i) Murid
- (ii) Guru
- (iii) Ibu bapa
- (iv) Komuniti
- (v) Kementerian/Jabatan/Agensi

KERANGKA KEBERHASILAN KEMENTERIAN

PRESTASI OUTCOME KEMENTERIAN

Outcome 1 : Pendidikan berkualiti

Petunjuk Prestasi Utama	2024 (Sebenar)	2025 (Sasaran)	2026 (Sasaran)
Peratusan kebolehpasaran graduan Kolej Vokasional (%)	99.91	99.00	99.00
Peratusan kebolehpasaran pelajar Program Matrikulasi KPM ke Institusi Pengajian Tinggi (%)	100.00	100.00	100.00
Peratusan pembangunan semula dan naik taraf bangunan daif di sekolah-sekolah yang berada pada skala 7 (%)	100.00	100.00	100.00

Outcome 2 : Aksesibiliti kepada pendidikan berkualiti

Petunjuk Prestasi Utama	2024 (Sebenar)	2025 (Sasaran)	2026 (Sasaran)
Peratusan Murid Berkeperluan Pendidikan Khas berada dalam Program Pendidikan Inklusif (%)	93.00	95.00	96.00
Peratusan perbelanjaan peruntukan penyelenggaraan sekolah dan institusi pendidikan (%)	99.43	95.00	95.00
Peratusan enrolmen menengah atas (awam, swasta dan vokasional) (%)	93.00	95.00	96.00

PROGRAM 1 : PENGURUSAN

PRESTASI OUTCOME PROGRAM

Outcome : Penyampaian perkhidmatan yang berkesan

Petunjuk Prestasi Utama	2024 (Sebenar)	2025 (Sasaran)	2026 (Sasaran)
Peratusan pencapaian Piagam Pelanggan (%)	97.63	95.00	95.00
Indeks Kepuasan Pelanggan (%)	85.00	85.00	85.00

Aktiviti 1 : Pengurusan Am

- Fungsi :
- (a) Memberi khidmat pengurusan dan sokongan kepada anggota pentadbiran, pengurusan tertinggi, Jabatan/Agensi di bawah Kementerian;
 - (b) Meningkatkan keberkesanan dan keutuhan pengurusan korporat Kementerian melalui perancangan dan pengurusan strategik serta pelaksanaan pelan komunikasi korporat; dan
 - (c) Memberi perkhidmatan berkualiti kepada pelanggan dan menguruskan aduan secara sistematik.

Aktiviti 2 : Pengurusan Kewangan dan Akaun

- Fungsi :
- (a) Merancang, melaksana dan mengawal pengurusan kewangan secara cekap, ekonomik dan berkesan;
 - (b) Memastikan pelaksanaan pengurusan kewangan dan akaun mematuhi peraturan semasa yang berkuat kuasa;
 - (c) Menyediakan perkhidmatan perundingan yang efisien; dan
 - (d) Merancang dan mengurus program/aktiviti perolehan bekalan dan perkhidmatan.

Aktiviti 3 : Pembangunan Infrastruktur

- Fungsi : Membangun infrastruktur pendidikan yang lengkap dan berkualiti seperti dirancang melalui kos yang efektif serta menyelaras pelaksanaan projek fizikal pendidikan di bawah Kementerian.

Aktiviti 4 : Pengurusan Sumber Manusia

- Fungsi :
- (a) Merancang, mengurus dan melaksana hal ehwal sumber manusia secara optimum, berpengetahuan dan berkemahiran; dan
 - (b) Menyediakan perkhidmatan psikologi dan kaunseling yang berkualiti untuk kesejahteraan modal insan sama ada secara individu, organisasi dan komuniti.

Aktiviti 5 : Teknologi Maklumat

- Fungsi :
- (a) Merangka, memacu dan melaksana perancangan strategik ICT serta tadbir urus projek ICT yang komprehensif selaras dengan dasar dan peraturan yang berkuat kuasa;
 - (b) Merancang, membangun dan menyelenggara sistem aplikasi KPM bagi memenuhi keperluan murid, guru dan institusi pendidikan secara efektif serta efisien;
 - (c) Merancang, menyedia, menyelenggara termasuk memantau keselamatan infrastruktur, infostruktur dan kemudahan ICT KPM yang memenuhi keperluan Pendidikan Digital; dan
 - (d) Memberi khidmat runding dan sokongan teknikal ICT termasuk mengurus perkhidmatan aduan secara berpusat kepada institusi pendidikan KPM.

Aktiviti 6 : Tajaan Pendidikan

- Fungsi :
- (a) Mengkaji dan merangka dasar penajaan dan penguatkuasaan perjanjian;
 - (b) Merancang dan mengurus penajaan/cuti belajar kepada Pegawai Perkhidmatan Pendidikan (PPP) di bawah Kluster Latihan Dalam Perkhidmatan dan pelajar/bakal PPP di bawah Kluster Pra Perkhidmatan di dalam dan luar negara;
 - (c) Menguatkuasakan perjanjian penajaan/cuti belajar;
 - (d) Mengurus tindakan penguatkuasaan kutipan bayaran balik ganti rugi mungkir perjanjian biasiswa; dan
 - (e) Mengurus hal-hal berkaitan perkhidmatan Jawatan Latihan.

Aktiviti 7 : Auditan

- Fungsi :
- (a) Menjalankan pengauditan dan melapor penemuan pengauditan kepada Pegawai Pengawal melalui laporan atau pemerhatian audit;
 - (b) Mengesyor tindakan pembetulan bagi tujuan penambahbaikan program, perancangan, piawaian dan pematuhan peraturan kewangan;
 - (c) Membantu pengurusan atasan Kementerian mempertingkatkan tahap pematuhan pengurusan kewangan dalam kalangan PTJ; dan
 - (d) Menentukan keberkesanan dan kecekapan penggunaan ICT di Kementerian.

Aktiviti 8 : Pentadbiran Negeri

- Fungsi :
- Meningkatkan tahap pengurusan profesional khidmat sokongan di Jabatan Pendidikan Negeri (JPN), Pejabat Pendidikan Daerah (PPD) dan sekolah dalam aspek pengurusan pentadbiran kewangan, pembangunan, rekod, keselamatan, kebersihan, kurikulum dan persekitaran selaras dengan peraturan pentadbiran dan kewangan semasa yang berkuat kuasa.

PROGRAM 2 : DASAR, PENILAIAN DAN PENGURUSAN PRESTASI

PRESTASI OUTCOME PROGRAM

Outcome : *Dasar Pendidikan yang relevan, jelas dan boleh dilaksanakan*

Petunjuk Prestasi Utama	2024 (Sebenar)	2025 (Sasaran)	2026 (Sasaran)
Peratusan semakan akta dan peraturan-peraturan pendidikan (%)	100.00	100.00	100.00

Aktiviti : Dasar Pendidikan

- Fungsi :
- (a) Merangka dan menggubal dasar atau sistem pendidikan negara; dan
 - (b) Menyedia garis panduan bagi perancangan pembangunan pendidikan yang strategik, menyeluruh dan bersepadu.

PROGRAM 3 : OPERASI PENDIDIKAN

PRESTASI OUTCOME PROGRAM

Outcome 1 : *Penurunan kadar keciciran murid*

Petunjuk Prestasi Utama	2024 (Sebenar)	2025 (Sasaran)	2026 (Sasaran)
Peratusan transisi murid Orang Asli dan Peribumi tahun enam ke tingkatan satu (%)	92.92	92.00	96.00

Outcome 2 : Kemenjadian murid

Petunjuk Prestasi Utama	2024 (Sebenar)	2025 (Sasaran)	2026 (Sasaran)
Peratusan murid layak Sijil SPM (%)	93.50	91.50	94.05
Peratusan sekolah melaksanakan program pemantapan dasar 1Murid 1Sukan (%)	99.91	90.00	90.00
Peratusan murid tahun enam menguasai amali solat (%)	100.00	100.00	100.00

Aktiviti 1 : Pendidikan Awal

Fungsi : Membangun dan menyediakan kemudahan pendidikan prasekolah kepada kanak-kanak yang berumur antara empat hingga enam tahun selaras dengan kurikulum standard prasekolah kebangsaan.

Aktiviti 2 : Pendidikan Rendah

Fungsi : Membangun dan menyediakan pendidikan asas kepada murid dalam tempoh lima hingga tujuh tahun supaya dapat menguasai kemahiran membaca, menulis dan mengira bagi melengkapkan diri untuk melanjutkan pendidikan ke peringkat menengah selaras dengan Dasar Pendidikan Kebangsaan (DPK).

Aktiviti 3 : Pendidikan Menengah

Fungsi : Membangun dan menyediakan kemudahan pendidikan kepada pelajar tingkatan peralihan hingga ke tingkatan enam (atas) dalam lingkungan umur antara 12 hingga 20 tahun meliputi kurikulum dan ko-kurikulum selaras dengan DPK.

Aktiviti 4 : Pendidikan Lepas Menengah

Fungsi : Membangun dan menyediakan program persediaan kepada pelajar lepasan SPM untuk melayakkan mereka melanjutkan pengajian peringkat ijazah pertama dalam bidang sains, teknologi dan profesional di institusi pengajian tinggi.

PROGRAM 4 : PENGUKUHAN OPERASI PENDIDIKAN

PRESTASI OUTCOME PROGRAM

Outcome 1 : Sumber pendidikan yang relevan

Petunjuk Prestasi Utama	2024 (Sebenar)	2025 (Sasaran)	2026 (Sasaran)
Peratusan pembekalan buku teks KPM yang dipesan oleh sekolah (%)	100.00	100.00	100.00
Peratusan bahan Pengajaran dan Pembelajaran (PdP) digital menepati keperluan kumpulan sasaran (%)	100.00	100.00	100.00

Outcome 2 : Bahan pentaksiran berasaskan kurikulum

Petunjuk Prestasi Utama	2024 (Sebenar)	2025 (Sasaran)	2026 (Sasaran)
Peratusan bahan pentaksiran berasaskan kurikulum kebangsaan (%)	100.00	100.00	100.00

Aktiviti 1 : Bahan Pengajaran dan Pembelajaran

- Fungsi :
- (a) Merancang, mengurus, menyelaras, memantau dan menilai keperluan dasar serta kualiti sumber dan teknologi pendidikan;
 - (b) Merancang, mengurus pembangunan dan penghasilan buku teks serta sumber pendidikan dalam pelbagai media;
 - (c) Merancang dan mengurus pelaksanaan Skim Pinjaman Buku Teks;
 - (d) Merancang dan mengurus pengintegrasian teknologi pendidikan, program literasi maklumat serta pembangunan pusat sumber sekolah dan pelantar pembelajaran DELIMa; dan
 - (e) Mengurusetia Majlis Buku Kebangsaan Malaysia (MBKM) dan tadbir urus Dasar Buku Negara (DBN) bagi memperkukuh budaya membaca dan memperkasa industri pembukuan negara.

Aktiviti 2 : Pentaksiran

- Fungsi :
- (a) Merancang, membina dan mengeluarkan jenis dan bentuk pengujian dan pengukuran pendidikan berdasarkan Falsafah Pendidikan Negara;
 - (b) Mengawal, menyelaras dan mengendalikan peperiksaan dan penilaian sekolah, pusat dan peperiksaan luar negara yang tidak bercanggah dengan dasar Kerajaan; dan
 - (c) Memberi khidmat nasihat dan rundingan tentang sistem peperiksaan dan pentaksiran kebangsaan.

Aktiviti 3 : Pembangunan Kurikulum

- Fungsi :
- (a) Melaksanakan perancangan dan pembangunan kurikulum persekolahan;
 - (b) Menyebarkan dan memastikan pelaksanaan kurikulum persekolahan kepada semua pihak yang berkepentingan;
 - (c) Mengesan dan melaksanakan pemantauan terhadap kualiti pelaksanaan kurikulum dan membangunkan bahan sokongan kurikulum;
 - (d) Melaksanakan penyelidikan dan penilaian kurikulum persekolahan; dan
 - (e) Membangun, melaksana dan memantau program-program khas berkaitan kurikulum serta memberi khidmat nasihat berkaitan dengan prasarana, bahan dan peralatan serta perkara-perkara yang menyokong kurikulum kepada pihak berkepentingan.

Aktiviti 4 : Penilaian

- Fungsi : Menilai kepatuhan warga pendidik dan institusi pendidikan terhadap dasar dan program pendidikan berdasarkan standard kualiti pendidikan.

Aktiviti 5 : Majlis Peperiksaan Malaysia (MPM)

- Fungsi :
- (a) Menyediakan dan menerbitkan sukatan pelajaran peperiksaan dan spesifikasi ujian yang lengkap dan sesuai bagi peperiksaan Sijil Tinggi Persekolahan Malaysia (STPM);
 - (b) Mendaftarkan calon bagi peperiksaan STPM dengan cekap;
 - (c) Menyediakan kertas peperiksaan/ujian yang jitu, sah, boleh dipercayai, saksama, dan adil bagi peperiksaan STPM;
 - (d) Mentadbirkan peperiksaan STPM dengan cekap dan adil; dan
 - (e) Mengeluarkan keputusan peperiksaan STPM yang standardnya diiktiraf oleh institusi penerima lulusan.

Aktiviti 6 : Dewan Bahasa dan Pustaka (DBP)

- Fungsi :
- (a) Membina, mengembang, memasyarakatkan dan membudayakan bahasa Melayu;
 - (b) Memperkasa sastera kebangsaan melalui pembinaan dan peluasan khalayak sastera serta penghasilan produk sastera yang berkualiti tinggi;
 - (c) Meningkatkan kualiti dan kuantiti penerbitan berbahasa Melayu dalam pelbagai bidang termasuk penggunaan ICT sebagai medium penyampaian perkhidmatan; dan
 - (d) Membina kepakaran karyawan dalam bidang fungsi utama dan sokongan.

PROGRAM 5 : PEMBANGUNAN PROFESIONALISME

PRESTASI OUTCOME PROGRAM

Outcome : PPP yang kompeten dan berprestasi tinggi

Petunjuk Prestasi Utama	2024 (Sebenar)	2025 (Sasaran)	2026 (Sasaran)
Peratusan PPP yang mencapai minimum 42 mata kredit setahun menerusi pelbagai aktiviti pembangunan profesionalisme berterusan (%)	99.44	90.00	90.00
Peratusan pemimpin pendidikan yang menerima latihan mencapai tahap piawaian kompetensi yang diluluskan (%)	100.00	97.00	97.00
Peratusan Guru Pelatih Program Ijazah Sarjana Muda Perguruan yang bergraduat mencapai keputusan minimum kepujian (%)	-	96.00	96.00

Aktiviti 1 : Latihan Pra Perkhidmatan

- Fungsi : Mengurus dan menyediakan Perkhidmatan Pendidikan Keguruan (PPK) Pra Perkhidmatan selaras dengan Akta Pendidikan 1996 Pindaan 2008.

Aktiviti 2 : Latihan Dalam Perkhidmatan

- Fungsi :
- (a) Membangun dan melaksana program pembangunan profesional secara berterusan bagi meningkatkan profesionalisme PPP; dan
 - (b) Meningkatkan bilangan tenaga kepakaran dan kualiti program latihan PPP di semua peringkat dalam bidang pengajaran dan pembelajaran di dalam dan luar negara.

Aktiviti 3 : Latihan Kepimpinan

- Fungsi :
- (a) Melaksana pelbagai program latihan dalam perkhidmatan bagi mempertingkatkan pengetahuan, kemahiran, keyakinan dan sikap positif dalam kalangan warga pendidik;
 - (b) Menjalankan kajian impak atau keperluan latihan keberkesanan pengurusan dan kepimpinan;
 - (c) Melaksana program institusi pendidikan dan pentaksiran kompetensi pengurus dan pemimpin pendidikan;
 - (d) Mempertingkatkan penghasilan penulisan atau penerbitan dalam bidang pengurusan dan kepimpinan pendidikan; dan
 - (e) Mengukuhkan kolaborasi strategik dengan kepimpinan pendidikan tinggi terbaik di dunia.

ANGGARAN PERBELANJAAN MENGRUS BAGI TAHUN 2026 MENGIKUT OBJEK AM

<i>Kod (Objek Am)</i>	<i>Jenis Perbelanjaan</i>	<i>Anggaran Tahun 2025</i>	<i>Anggaran Tahun 2026</i>
		<i>RM</i>	<i>RM</i>
10000	Emolumen	46,712,425,300	49,240,818,700
20000	Perkhidmatan dan Bekalan	5,343,666,000	4,487,281,600
40000	Pemberian dan Kenaan Bayaran Tetap	5,810,840,400	6,155,950,400
50000	Perbelanjaan-perbelanjaan Lain	40,000	50,000
	JUMLAH ANGGARAN PERBELANJAAN MENGURUS	57,866,971,700	59,884,100,700

ANGGARAN PERBELANJAAN PEMBANGUNAN BAGI TAHUN 2026 MENGIKUT OBJEK AM

<i>Kod (Objek Am)</i>	<i>Jenis Perbelanjaan</i>	<i>Anggaran Tahun 2025</i>	<i>Anggaran Tahun 2026</i>
		<i>RM</i>	<i>RM</i>
20000	Perkhidmatan dan Bekalan	1,129,327,200	1,432,303,200
30000	Aset	4,692,128,700	4,393,480,000
40000	Pemberian dan Kenaan Bayaran Tetap	501,621,800	488,746,700
	JUMLAH ANGGARAN PERBELANJAAN PEMBANGUNAN	6,323,077,700	6,314,529,900

RINGKASAN

Anggaran Perbelanjaan Mengurus	57,866,971,700	59,884,100,700
Anggaran Perbelanjaan Pembangunan (Cara Langsung)	6,323,077,700	6,314,529,900
JUMLAH ANGGARAN PERBELANJAAN KEMENTERIAN PENDIDIKAN	64,190,049,400	66,198,630,600

B.63

Maksud Bekalan 63 – KEMENTERIAN PENDIDIKAN

Pegawai Pengawal : KETUA SETIAUSAHA, KEMENTERIAN PENDIDIKAN

Butiran	Program/Aktiviti	Kod (Objek Am)	Anggaran	Anggaran	Bil. Jawatan	
			2025	2026	2025	2026
			RM	RM		
010000	PENGURUSAN		6,196,791,600	5,225,148,700		
		10000	1,950,350,300	1,947,087,800	23,182	23,182
		20000	4,214,714,100	3,246,628,100		
		40000	31,687,200	31,382,800		
		50000	40,000	50,000		
010100	Pengurusan Am		127,074,600	145,298,500		
		10000	34,963,900	35,692,200	124	124
		20000	72,883,500	90,683,500		
		40000	19,187,200	18,882,800		
		50000	40,000	40,000		
010200	Pengurusan Kewangan dan Akaun		3,851,442,800	2,815,257,400		
		10000	53,177,800	45,184,200	546	546
		20000	3,794,765,000	2,766,573,200		
		40000	3,500,000	3,500,000		
010300	Pembangunan Infrastruktur		24,686,400	23,304,300		
		10000	19,852,300	18,160,200	356	356
		20000	4,834,100	5,134,100		
		50000	0	10,000		
010400	Pengurusan Sumber Manusia		150,753,500	151,835,700		
		10000	117,932,300	119,014,500	2,859	2,859
		20000	23,821,200	23,821,200		
		40000	9,000,000	9,000,000		
010500	Teknologi Maklumat		111,398,600	143,008,700		
		10000	19,810,200	18,220,300	245	245
		20000	91,588,400	124,788,400		
010600	Tajaan Pendidikan		107,224,700	109,517,400		
		10000	106,484,400	108,777,200	120	120
		20000	740,300	740,200		
010700	Auditan		39,629,700	36,070,300		
		10000	34,874,500	31,315,100	558	558
		20000	4,755,200	4,755,200		

Pegawai Pengawal : KETUA SETIAUSAHA, KEMENTERIAN PENDIDIKAN

Butiran	Program/Aktiviti	Kod (Objek Am)	Anggaran	Anggaran	Bil. Jawatan	
			2025	2026	2025	2026
			RM	RM		
	010800	Pentadbiran Negeri	1,784,581,300	1,800,856,400		
		10000	1,563,254,900	1,570,724,100	18,374	18,374
		20000	221,326,400	230,132,300		
020000	DASAR, PENILAIAN DAN PENGURUSAN PRESTASI		24,905,500	23,757,500		
		10000	21,014,300	19,866,300	<u>281</u>	<u>281</u>
		20000	3,891,200	3,891,200		
	020100	Dasar Pendidikan	24,905,500	23,757,500		
		10000	21,014,300	19,866,300	281	281
		20000	3,891,200	3,891,200		
030000	OPERASI PENDIDIKAN		45,145,765,400	45,284,039,900		
		10000	44,019,250,000	44,088,225,500	<u>509,451</u>	<u>509,451</u>
		20000	898,222,200	1,004,701,200		
		40000	228,293,200	191,113,200		
	030100	Pendidikan Awal	1,152,687,500	1,377,827,800		
		10000	1,143,439,400	1,358,722,200	20,907	20,907
		20000	9,248,100	19,105,600		
	030200	Pendidikan Rendah	22,515,998,100	23,029,146,600		
		10000	22,084,253,500	22,568,671,500	260,966	260,966
		20000	370,053,700	410,784,200		
		40000	61,690,900	49,690,900		
	030300	Pendidikan Menengah	21,056,250,200	20,447,746,000		
		10000	20,421,252,000	19,782,036,800	223,341	223,341
		20000	470,195,900	526,086,900		
		40000	164,802,300	139,622,300		
	030400	Pendidikan Lepas Menengah	420,829,600	429,319,500		
		10000	370,305,100	378,795,000	4,237	4,237
		20000	48,724,500	48,724,500		
		40000	1,800,000	1,800,000		

B.63

Maksud Bekalan 63 – KEMENTERIAN PENDIDIKAN

Pegawai Pengawal : KETUA SETIAUSAHA, KEMENTERIAN PENDIDIKAN

Butiran	Program/Aktiviti	Kod (Objek Am)	Anggaran	Anggaran	Bil. Jawatan	
			2025	2026	2025	2026
			RM	RM		
040000	PENGUKUHAN OPERASI PENDIDIKAN		321,358,700	317,671,900		
		10000	138,681,300	132,285,100	<u>1,522</u>	<u>1,522</u>
		20000	91,937,400	90,056,800		
		40000	90,740,000	95,330,000		
	040100 Bahan Pengajaran dan Pembelajaran		81,148,900	87,438,200		
		10000	25,611,500	24,781,400	289	289
		20000	54,837,400	52,956,800		
		40000	700,000	9,700,000		
	040200 Pentaksiran		40,268,400	41,321,400		
		10000	37,064,500	38,117,500	435	435
		20000	3,203,900	3,203,900		
	040300 Pembangunan Kurikulum		50,277,600	49,984,300		
		10000	22,762,900	22,469,600	221	221
		20000	27,514,700	27,514,700		
	040400 Penilaian		59,623,800	53,298,000		
		10000	53,242,400	46,916,600	577	577
		20000	6,381,400	6,381,400		
	040500 Majlis Peperiksaan Malaysia (MPM)		22,000,000	22,000,000		
		40000	22,000,000	22,000,000		
	040600 Dewan Bahasa dan Pustaka (DBP)		68,040,000	63,630,000		
		40000	68,040,000	63,630,000		
050000	PEMBANGUNAN PROFESIONALISME		670,799,700	646,039,300		
		10000	583,129,400	561,277,800	<u>7,331</u>	<u>7,331</u>
		20000	84,170,300	81,261,500		
		40000	3,500,000	3,500,000		
	050100 Latihan Pra Perkhidmatan		568,625,200	543,267,700		
		10000	505,350,700	482,902,000	6,492	6,492
		20000	59,774,500	56,865,700		
		40000	3,500,000	3,500,000		
	050200 Latihan Dalam Perkhidmatan		20,088,300	19,078,600		
		10000	9,076,200	8,066,500	88	88
		20000	11,012,100	11,012,100		

Pegawai Pengawal : KETUA SETIAUSAHA, KEMENTERIAN PENDIDIKAN

Butiran	Program/Aktiviti	Kod (Objek Am)	Anggaran	Anggaran	Bil. Jawatan	
			2025	2026	2025	2026
			RM	RM		
	050300 Latihan Kepimpinan		82,086,200	83,693,000		
		10000	68,702,500	70,309,300	751	751
		20000	13,383,700	13,383,700		
060000	PROGRAM KHUSUS		5,507,350,800	5,890,957,200		
		20000	50,730,800	60,742,800		
		40000	5,456,620,000	5,830,214,400		
	060100 Bertugas ke Luar Negara		3,000,000	3,000,000		
		20000	3,000,000	3,000,000		
	060200 Emolumen Kakitangan Kontrak		8,000,000	10,012,000		
		20000	8,000,000	10,012,000		
	060300 Memartabatkan Bahasa Malaysia Memperkukuh Bahasa Inggeris (MBMMBI)		128,030,000	128,030,000		
		20000	8,030,000	8,030,000		
		40000	120,000,000	120,000,000		
	060400 Elaun Murid Berkeperluan Khas		199,320,000	269,019,000		
		40000	199,320,000	269,019,000		
	060500 Bantuan Geran Per Kapita		905,188,500	944,073,500		
		40000	905,188,500	944,073,500		
	060600 Bantuan Sukan		66,918,500	67,298,500		
		40000	66,918,500	67,298,500		
	060700 Projek Khas Murid Sekolah Berasrama Penuh		3,500,000	3,500,000		
		40000	3,500,000	3,500,000		
	060800 Bantuan Makanan Asrama		2,056,391,300	2,309,274,000		
		40000	2,056,391,300	2,309,274,000		
	060900 Rancangan Makanan Tambahan		869,656,100	869,656,100		
		40000	869,656,100	869,656,100		
	061000 Bantuan Pakaian Seragam Pasukan Beruniform		7,000,000	7,000,000		
		40000	7,000,000	7,000,000		
	061100 Perjalanan dan Pengangkutan Murid Asrama		23,490,000	23,544,000		
		40000	23,490,000	23,544,000		

B.63

Maksud Bekalan 63 – KEMENTERIAN PENDIDIKAN

Pegawai Pengawal : KETUA SETIAUSAHA, KEMENTERIAN PENDIDIKAN

Butiran	Program/Aktiviti	Kod (Objek Am)	Anggaran	Anggaran	Bil. Jawatan	
			2025	2026	2025	2026
			RM	RM		
061200	Bantuan Jacket Keselamatan		1,777,700	1,777,700		
		40000	1,777,700	1,777,700		
061300	Kelas Dewasa Orang Asli Penan		3,994,400	3,994,400		
		40000	3,994,400	3,994,400		
061400	Bantuan Makanan Prasekolah		137,380,000	138,145,000		
		40000	137,380,000	138,145,000		
061500	Bantuan Geran Per Kapita Prasekolah		22,410,000	22,540,000		
		40000	22,410,000	22,540,000		
061600	Pembelian Buku Teks		121,630,800	130,000,000		
		20000	2,350,800	2,350,800		
		40000	119,280,000	127,649,200		
061700	Bantuan Tambahan Persekolahan (BTP)		77,583,500	78,013,000		
		40000	77,583,500	78,013,000		
061800	Penyertaan Pelajar di Peringkat Antarabangsa		2,300,000	2,300,000		
		40000	2,300,000	2,300,000		
061900	Elaun Pra Universiti		680,000	680,000		
		40000	680,000	680,000		
062000	Pengurusan Sukan		22,500,000	29,500,000		
		20000	3,000,000	5,000,000		
		40000	19,500,000	24,500,000		
062100	Program Sekolah Amanah		12,000,000	12,000,000		
		40000	12,000,000	12,000,000		
062200	Sekolah Transformasi		7,500,000	7,500,000		
		20000	2,500,000	2,500,000		
		40000	5,000,000	5,000,000		
062300	Inisiatif Pelan Pembangunan Pendidikan Malaysia (PPPM)		35,850,000	35,850,000		
		20000	23,850,000	29,850,000		
		40000	12,000,000	6,000,000		

Pegawai Pengawal : KETUA SETIAUSAHA, KEMENTERIAN PENDIDIKAN

Butiran	Program/Aktiviti	Kod (Objek Am)	Anggaran	Anggaran	Bil. Jawatan	
			2025	2026	2025	2026
			<i>RM</i>	<i>RM</i>		
	062400 Bantuan Awal Persekolahan		791,250,000	794,250,000		
		40000	791,250,000	794,250,000		
070000	DASAR BARU		0	2,496,486,200		
		10000	0	2,492,076,200		
		40000	0	4,410,000		
	070100 Pelarasan Sistem Saraan Perkhidmatan Awam (SSPA)		0	2,496,486,200		
		10000	0	2,492,076,200		
		40000	0	4,410,000		
JUMLAH ANGGARAN PERBELANJAAN MENGRUS			57,866,971,700	59,884,100,700	<u>541,767</u>	<u>541,767</u>

Butiran (Projek)	Tajuk	Jumlah Anggaran Harga Projek	Perbelanjaan Sebenar 2024	Anggaran Dipinda 2025	Anggaran 2026	
					Cara Langsung	Pinjaman
(1)	(2)	(3) RM	(4) RM	(5) RM	(6) RM	(7) RM
00101	Pendidikan Prasekolah	338,418,126	16,977,390	41,833,891	62,512,400	0
00102	Rendah Akademik	11,282,847,399	336,112,987	583,566,470	1,026,854,400	0
00201	Menengah Akademik	16,600,456,070	481,368,482	714,930,293	839,976,600	0
00202	Sekolah Sukan Malaysia dan Negeri	400,331,994	6,940,811	17,752,000	31,100,000	0
00203	Sekolah Menengah Berasrama Penuh	1,255,750,518	68,045,246	123,479,700	111,190,000	0
00204	Matrikulasi	1,669,738,300	42,041,750	61,715,000	91,730,000	0
00300	Pendidikan dan Latihan Teknik Vokasional	1,993,609,709	137,486,821	187,155,800	241,579,800	0
00700	Institut Pendidikan Guru - Pembangunan Kompetensi Guru	1,049,352,540	25,475,389	62,899,000	86,090,000	0
00800	Rumah Guru dan Kuarters Pendidikan	277,257,000	29,606,881	36,488,000	40,460,000	0
00900	Asrama	538,840,555	62,995,644	95,333,900	57,600,000	0
01000	Bangunan dan Pejabat Pendidikan Negeri/Daerah	1,968,971,303	60,291,162	123,281,919	126,590,000	0
01100	Bantuan Modal	50,000,000	0	1,000,000	800,000	0
01300	Pendidikan Khas	2,643,839,504	65,095,429	124,131,500	212,770,000	0
01700	Program Pembangunan Kurikulum	459,470,796	80,130,090	156,324,000	80,093,800	0
01800	Sumber dan Teknologi Pendidikan	546,765,728	3,174,026	14,766,300	56,696,000	0
02200	Dewan Bahasa dan Pustaka	12,000,000	0	3,300,000	3,200,000	0
02300	Institut Aminuddin Baki	221,858,200	25,400,189	35,946,000	25,002,000	0
03400	Program Pembangunan Sukan	297,980,000	47,205,258	55,830,000	43,874,000	0
03503	Ubah Suai Naik Taraf Institut Pendidikan	10,700,000,000	0	0	930,000,000	0
03504	Infrastruktur Sokongan Pendidikan	1,526,414,614	50,501,053	103,430,166	242,083,000	0
03700	Program Pembangunan Luar Bandar Sabah dan Sarawak	9,380,379,046	363,861,438	725,449,137	745,966,400	0
03900	Perolehan Tanah Pendidikan	534,347,650	54,246,569	71,596,800	41,451,600	0
04001	Program Biasiswa dan Penajaan	3,419,576,760	0	0	488,746,700	0
04600	Sistem Pengkomputeran Sekolah dan Institut Pendidikan	2,601,349,705	0	14,800,000	416,457,200	0
05100	Perabot dan Peralatan	1,475,000,000	20,203,599	1,000,000	150,800,000	0

Pegawai Pengawal : KETUA SETIAUSAHA, KEMENTERIAN PENDIDIKAN

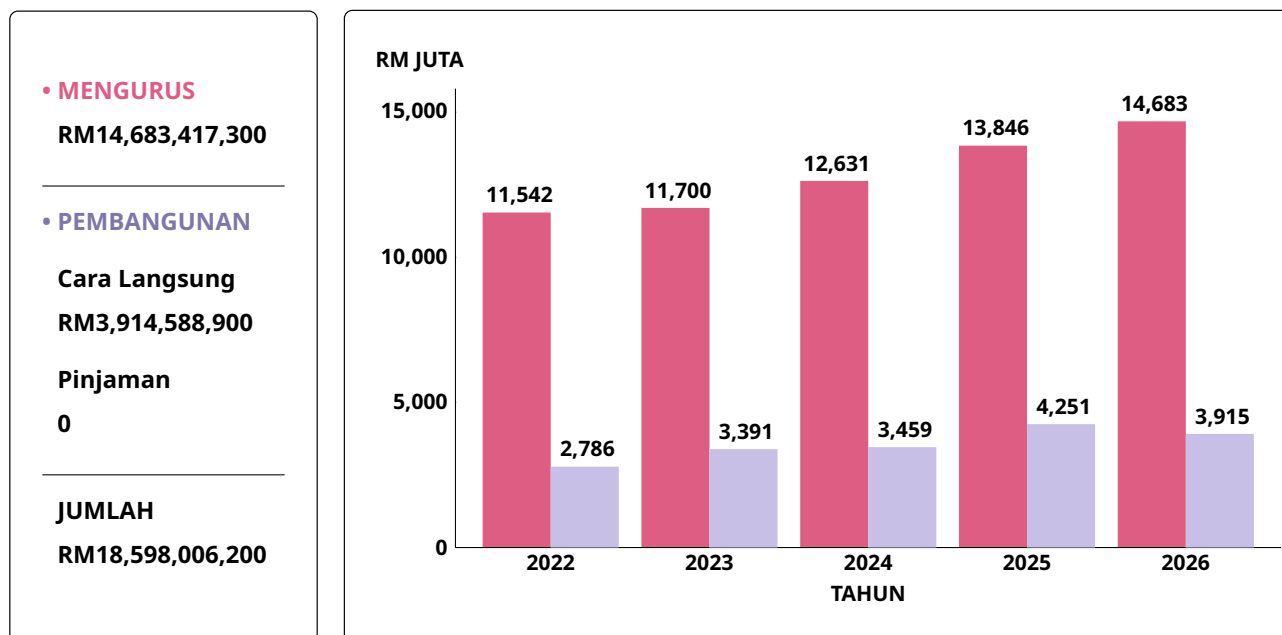
Butiran (Projek)	Tajuk	Jumlah Anggaran Harga Projek	Perbelanjaan Sebenar 2024	Anggaran Dipinda 2025	Anggaran 2026	
					Cara Langsung	Pinjaman
(1)	(2)	(3) RM	(4) RM	(5) RM	(6) RM	(7) RM
08000	PPP/PFI	404,360,000	0	0	145,360,000	0
30000	Asuhan dan Didikan Awal Kanak-Kanak	209,471,384	4,598,146	11,771,736	15,546,000	0
JUMLAH ANGGARAN PERBELANJAAN PEMBANGUNAN		71,858,386,901	1,981,758,360	3,367,781,612	6,314,529,900	0

(Muka surat ini dibiarkan kosong)

Kementerian Pendidikan Tinggi

Maksud Bekalan/Pembangunan 64

CARTA PERBELANJAAN SEBENAR (2022 – 2024) DAN PERUNTUKAN (2025 – 2026) BAGI MENGURUS DAN PEMBANGUNAN



VISI

Malaysia sebagai hab bakat dan pengetahuan yang unggul.

MISI

Memperkukuh ekosistem pendidikan tinggi menerusi pemerkasaan bakat dan pengetahuan bagi mencapai kesejahteraan masyarakat untuk kemajuan negara yang mampan.

PELANGGAN

- (i) Institusi Pendidikan Tinggi Awam (IPTA) dan Swasta (IPTS)
- (ii) Penuntut/Graduan IPTA dan IPTS
- (iii) Kementerian/Jabatan/Agensi
- (iv) Komuniti dan Masyarakat
- (v) Pemain Industri

KERANGKA KEBERHASILAN KEMENTERIAN

PRESTASI OUTCOME KEMENTERIAN

Outcome : *Pendidikan tinggi berkualiti*

Petunjuk Prestasi Utama	2024 (Sebenar)	2025 (Sasaran)	2026 (Sasaran)
Peratusan Kadar Bekerja Graduan [Graduate Employment (GE)] Institusi Pendidikan Tinggi (IPT) (%)	92.50	86.70	87.00
Universiti berada dalam Top 200 Quacquarelli Symonds (QS) World University Rankings bagi tahun penilaian (bilangan)	5	5	5
Pengiktirafan daripada badan/agensi di peringkat antarabangsa yang diterima oleh Politeknik dan Kolej Komuniti (bilangan)	37	35	35

PROGRAM 1 : PENGURUSAN

PRESTASI OUTCOME PROGRAM

Outcome : *Penyampaian perkhidmatan pendidikan yang berkesan*

Petunjuk Prestasi Utama	2024 (Sebenar)	2025 (Sasaran)	2026 (Sasaran)
Peratusan pencapaian Piagam Pelanggan (%)	96.00	100.00	95.00
Indeks Kepuasan Pelanggan (%)	93.10	95.00	95.00

Aktiviti 1 : *Pengurusan Am*

- Fungsi: (a) Memberikan khidmat pengurusan dan sokongan kepada anggota pentadbiran dan pengurusan tertinggi Kementerian;
- (b) Meningkatkan keberkesanan dan keutuhan pengurusan korporat;
- (c) Memberikan perkhidmatan berkualiti kepada pelanggan dan pengurusan aduan yang sistematik; dan
- (d) Meningkatkan jalinan mesra bersama pihak media untuk mengekalkan hubungan dan imej baik Kementerian.

Aktiviti 2 : *Pendidikan Tinggi*

- Fungsi: Memastikan sistem pendidikan tinggi negara kekal relevan pada abad ke-21 terutamanya dalam era Revolusi Perindustrian 4.0 (4IR), krisis global dan integrasi serantau.

Aktiviti 3 : Agensi Kelayakan Malaysia (MQA)

Fungsi : Menyelia dan menyelaras jaminan kualiti dan akreditasi pendidikan tinggi negara termasuk penyetaraan kelayakan antarabangsa.

Aktiviti 4 : Pembangunan Bakat Kepimpinan Pendidikan Tinggi (AKEPT)

- Fungsi :
- (a) Menyediakan analisis profil kepimpinan bakat tersedia untuk pencalonan jawatan strategik IPT;
 - (b) Melaksanakan program pembangunan kepimpinan berteraskan kompetensi kepada kelompok bakat pendidikan tinggi; dan
 - (c) Menawarkan program nilai tambah kepimpinan untuk pemerksaan bakat pemimpin IPT.

PROGRAM 2 : PENDIDIKAN TINGGI

PRESTASI OUTCOME PROGRAM

Outcome 1 : Graduan holistik, berciri keusahawanan dan seimbang

Petunjuk Prestasi Utama	2024 (Sebenar)	2025 (Sasaran)	2026 (Sasaran)
Peratusan graduan Universiti Awam (UA) yang mendapat pekerjaan pada tahun konvokesyen (%)	69.40	86.40	86.40
Peratusan graduan UA yang bekerja sendiri pada tahun konvokesyen (%)	8.50	10.00	10.00

Outcome 2 : Kecemerlangan bakat

Petunjuk Prestasi Utama	2024 (Sebenar)	2025 (Sasaran)	2026 (Sasaran)
Peratusan penerbitan Tier 1 dan Tier 2 bagi Rangkaian Universiti Penyelidikan Malaysia (MRUN) (%)	44.80	45.00	45.00
Peratusan penerbitan dalam jurnal dan prosiding berindeks bagi setiap staf akademik Rangkaian Universiti Teknikal Malaysia (MTUN) (%)	1.76	1.75	1.75
Peratusan penerbitan dalam jurnal dan prosiding berindeks bagi setiap staf akademik Rangkaian Universiti Komprehensif/Berfokus Malaysia (MCUN/MFUN) (%)	1.25	1.00	1.00

Outcome 3 : Pengurusan institusi yang berkesan

Petunjuk Prestasi Utama	2024 (Sebenar)	2025 (Sasaran)	2026 (Sasaran)
Peratusan MRUN yang mencapai sekurang-kurangnya 35% (2024) dan 40% (2025 dan 2026) penjanaan pendapatan sendiri berbanding dengan perbelanjaan operasi keseluruhan (%)	100.00	80.00	80.00
Peratusan bukan MRUN yang mencapai sekurang-kurangnya 20% (2024) dan 25% (2025 dan 2026) penjanaan pendapatan sendiri berbanding dengan perbelanjaan operasi keseluruhan (%)	87.00	60.00	60.00

Aktiviti 1 : Universiti Malaya (UM)

Fungsi : Memajukan ilmu pengetahuan dan pembelajaran melalui penyelidikan dan pendidikan berkualiti untuk negara dan kemanusiaan.

Aktiviti 2 : Universiti Kebangsaan Malaysia (UKM)

Fungsi : Memajukan ilmu pengetahuan dan pembelajaran melalui penyelidikan dan pendidikan berkualiti untuk negara dan kemanusiaan.

Aktiviti 3 : Universiti Sains Malaysia (USM)

Fungsi : Memajukan ilmu pengetahuan dan pembelajaran melalui penyelidikan dan pendidikan berkualiti untuk negara dan kemanusiaan.

Aktiviti 4 : Universiti Putra Malaysia (UPM)

Fungsi : Memajukan ilmu pengetahuan dan pembelajaran melalui penyelidikan dan pendidikan berkualiti untuk negara dan kemanusiaan.

Aktiviti 5 : Universiti Teknologi Malaysia (UTM)

Fungsi : Memajukan ilmu pengetahuan dan pembelajaran melalui penyelidikan dan pendidikan berkualiti untuk negara dan kemanusiaan.

Aktiviti 6 : Universiti Utara Malaysia (UUM)

Fungsi : Melahirkan graduan yang berketerampilan, khususnya dalam bidang pengurusan dan perniagaan.

Aktiviti 7 : Universiti Islam Antarabangsa Malaysia (UIAM)

Fungsi : Melahirkan graduan di peringkat ijazah pertama dan ijazah lanjutan dengan ajaran Islam sebagai panduan utama.

Aktiviti 8 : *Universiti Malaysia Sarawak (UNIMAS)*

Fungsi : Melahirkan graduan masa hadapan yang bercirikan holistik yang terarah dan berfokus.

Aktiviti 9 : *Universiti Malaysia Sabah (UMS)*

Fungsi : Melahirkan graduan prasiswazah dan pascasiswazah yang berketerampilan dalam bidang sastera, sastera ikhtisas, sains gunaan, teknologi dan kejuruteraan.

Aktiviti 10 : *Universiti Pendidikan Sultan Idris (UPSI)*

Fungsi : Melahirkan graduan yang berketerampilan, khususnya dalam bidang pendidikan.

Aktiviti 11 : *Universiti Teknologi MARA (UiTM)*

Fungsi : Memajukan ilmu pengetahuan dan pembelajaran melalui penyelidikan dan pendidikan berkualiti untuk negara dan kemanusiaan.

Aktiviti 12 : *Universiti Sultan Zainal Abidin (UniSZA)*

Fungsi : Menjadi peneraju kepada Universiti Islam Integrasi Kontemporari dalam membentuk insan holistik menerusi pendidikan cemerlang dan penyelidikan berimpak tinggi berasaskan pengalaman pintar untuk melestarikan masyarakat.

Aktiviti 13 : *Universiti Sains Islam Malaysia (USIM)*

Fungsi : Melahirkan graduan yang berketerampilan berasaskan integrasi Ilmu Naqli dan Ilmu Aqli (iNaQ).

Aktiviti 14 : *Universiti Tun Hussein Onn Malaysia (UTHM)*

Fungsi : Membangun graduan kompeten, profesional dan berdaya usahawan, menyediakan ekosistem pembangunan teknousahawan, menjalankan tanggungjawab sosial kepada komuniti dan alam sekitar, mengamalkan tadbir urus cekap dan budaya kerja berprestasi tinggi.

Aktiviti 15 : *Universiti Malaysia Terengganu (UMT)*

Fungsi : Melahirkan graduan yang berketerampilan, khususnya dalam bidang sains marin dan akuatik.

Aktiviti 16 : *Universiti Teknikal Malaysia Melaka (UTeM)*

Fungsi : Melahirkan graduan yang berketerampilan, khususnya dalam bidang pendidikan teknikal dengan penekanan khusus kepada komponen amali.

Aktiviti 17 : Universiti Malaysia Perlis (UniMAP)

Fungsi : (a) Menjadi Universiti Teknikal yang berdaya saing di persada antarabangsa; dan
(b) Melahirkan insan kamil yang menyumbang kepada agenda pembangunan dan daya saing industri negara.

Aktiviti 18 : Universiti Malaysia Pahang Al-Sultan Abdullah (UMPSA)

Fungsi : Melahirkan graduan yang berketerampilan, khususnya dalam bidang kejuruteraan dan teknologi.

Aktiviti 19 : Universiti Malaysia Kelantan (UMK)

Fungsi : Melahirkan graduan yang berketerampilan, khususnya dalam bidang pendidikan keusahawanan.

Aktiviti 20 : Universiti Pertahanan Nasional Malaysia (UPNM)

Fungsi : Melahirkan graduan tentera dan awam, khususnya dalam bidang kejuruteraan, perubatan, sains dan pengurusan untuk keperluan pertahanan dan keselamatan negara.

PROGRAM 3 : HOSPITAL PENGAJAR

PRESTASI OUTCOME PROGRAM**Outcome 1 : Profesional kesihatan dan perubatan yang kompeten**

Petunjuk Prestasi Utama	2024 (Sebenar)	2025 (Sasaran)	2026 (Sasaran)
Peratusan Pelajar Perubatan Prasiswazah yang lulus dan tamat pengajian dalam tempoh pengajian yang ditetapkan (%)	90.62	80.00	80.00
Peratusan graduan pakar perubatan (klinikal) yang berjaya dihasilkan pada tahun tersebut (%)	76.15	60.00	60.00

Outcome 2 : Kemampanan kewangan

Petunjuk Prestasi Utama	2024 (Sebenar)	2025 (Sasaran)	2026 (Sasaran)
Hospital Pengajar Universiti (HPU) yang mencapai sekurang-kurangnya 15% penjanaan pendapatan sendiri berbanding perbelanjaan operasi (OE) keseluruhan (bilangan)	-	-	3

Aktiviti 1 : Pusat Perubatan Universiti Malaya (PPUM)

Fungsi : Menyediakan kemudahan perubatan, kesihatan dan rawatan pesakit yang moden, lengkap dan bertaraf antarabangsa bagi tujuan pembelajaran, pengajaran dan latihan serta penyelidikan.

Aktiviti 2 : *Hospital Canselor Tuanku Muhriz (HCTM)*

Fungsi : Menyediakan kemudahan perubatan, kesihatan dan rawatan pesakit yang moden dan lengkap bagi tujuan pembelajaran, pengajaran dan latihan serta penyelidikan.

Aktiviti 3 : *Hospital Pakar Universiti Sains Malaysia (HPUSM)*

Fungsi : Menyediakan kemudahan perubatan, kesihatan dan rawatan pesakit yang moden dan lengkap bagi tujuan pembelajaran, pengajaran dan latihan serta penyelidikan.

Aktiviti 4 : *Sultan Ahmad Shah Medical Centre (SASMEC)*

Fungsi : Menyediakan kemudahan pengajaran, pembelajaran yang komprehensif serta fasiliti latihan dan penyelidikan klinikal bagi pelajar siswazah/pascasiswazah perubatan, sains kesihatan bersekutu, farmasi, pergigian, kejururawatan dan profesional kesihatan lain.

Aktiviti 5 : *Hospital Sultan Abdul Aziz Shah (HSAAS)*

Fungsi : Menyediakan kemudahan perubatan, kesihatan dan rawatan pesakit yang moden dan lengkap bagi tujuan pembelajaran, pengajaran dan latihan serta penyelidikan.

Aktiviti 6 : *Hospital Tunku Ampuan Besar Tuanku Aishah Rohani (Hospital TABTAR)*

Fungsi : Menyediakan kemudahan perubatan dan kesihatan yang moden dan lengkap khusus untuk kanak-kanak bagi tujuan pembelajaran, pengajaran dan rawatan pesakit serta penyelidikan.

Aktiviti 7 : *Hospital Al-Sultan Abdullah (HASA)*

Fungsi : Menyediakan kemudahan perubatan, kesihatan dan rawatan pesakit yang moden dan lengkap bagi tujuan pembelajaran, pengajaran dan latihan serta penyelidikan.

Aktiviti 8 : *Hospital Sultan Zainal Abidin (HoSZA)*

Fungsi : Menyediakan kemudahan perubatan, kesihatan dan rawatan pesakit yang moden dan lengkap bagi tujuan pembelajaran, pengajaran dan latihan serta penyelidikan.

Aktiviti 9 : *Hospital Universiti Malaysia Sabah (HUMS)*

Fungsi : Menyediakan kemudahan perubatan, kesihatan dan rawatan pesakit yang moden dan lengkap bagi tujuan pembelajaran, pengajaran dan latihan serta penyelidikan.

PROGRAM 4 : PENDIDIKAN DAN LATIHAN TEKNIKAL DAN VOKASIONAL (TVET)

PRESTASI OUTCOME PROGRAM

Outcome : *Institusi TVET yang kompetitif*

Petunjuk Prestasi Utama	2024 (Sebenar)	2025 (Sasaran)	2026 (Sasaran)
Peratusan kebolehpasaran graduan Politeknik dan Kolej Komuniti pada tahun konvokesyen (%)	98.30	95.00	95.00
Bilangan tempat menyambung pengajian di Politeknik dan Kolej Komuniti (bilangan)	-	129,000	129,000
Peratusan penyertaan program Pembelajaran Sepanjang Hayat pada tahun semasa (%)	100.00	90.00	90.00

Aktiviti : *Pendidikan Politeknik dan Kolej Komuniti*

Fungsi : Menyediakan Pendidikan dan Latihan Teknikal dan Vokasional (TVET) bagi melahirkan modal insan yang kompeten dan berdaya saing.

ANGGARAN PERBELANJAAN MENGRUS BAGI TAHUN 2026 MENGIKUT OBJEK AM

<i>Kod (Objek Am)</i>	<i>Jenis Perbelanjaan</i>	<i>Anggaran Tahun 2025</i>	<i>Anggaran Tahun 2026</i>
		<i>RM</i>	<i>RM</i>
10000	Emolumen	1,387,594,500	1,506,553,300
20000	Perkhidmatan dan Bekalan	529,445,600	562,396,200
30000	Aset	33,975,000	35,566,000
40000	Pemberian dan Kenaan Bayaran Tetap	11,893,511,600	12,575,786,800
50000	Perbelanjaan-perbelanjaan Lain	1,727,000	3,115,000
	JUMLAH ANGGARAN PERBELANJAAN MENGURUS	13,846,253,700	14,683,417,300

ANGGARAN PERBELANJAAN PEMBANGUNAN BAGI TAHUN 2026 MENGIKUT OBJEK AM

<i>Kod (Objek Am)</i>	<i>Jenis Perbelanjaan</i>	<i>Anggaran Tahun 2025</i>	<i>Anggaran Tahun 2026</i>
		<i>RM</i>	<i>RM</i>
20000	Perkhidmatan dan Bekalan	137,662,100	175,493,500
30000	Aset	502,056,200	394,809,200
40000	Pemberian dan Kenaan Bayaran Tetap	3,611,114,800	3,344,286,200
	JUMLAH ANGGARAN PERBELANJAAN PEMBANGUNAN	4,250,833,100	3,914,588,900

RINGKASAN

Anggaran Perbelanjaan Mengurus	13,846,253,700	14,683,417,300
Anggaran Perbelanjaan Pembangunan (Cara Langsung)	4,250,833,100	3,914,588,900
JUMLAH ANGGARAN PERBELANJAAN KEMENTERIAN PENDIDIKAN TINGGI	18,097,086,800	18,598,006,200

B.64

Maksud Bekalan 64 – KEMENTERIAN PENDIDIKAN TINGGI

Pegawai Pengawal : KETUA SETIAUSAHA, KEMENTERIAN PENDIDIKAN TINGGI

Butiran	Program/Aktiviti	Kod (Objek Am)	Anggaran	Anggaran	Bil. Jawatan	
			2025	2026	2025	2026
			RM	RM		
010000	PENGURUSAN		521,130,400	492,853,000		
		10000	126,835,700	123,295,100	<u>1,566</u>	<u>1,566</u>
		20000	173,798,000	179,316,500		
		30000	31,650,000	27,694,000		
		40000	187,346,700	159,547,400		
		50000	1,500,000	3,000,000		
	010100 Pengurusan Am		377,710,200	331,562,800		
		10000	79,611,100	73,927,200	1,063	1,063
		20000	142,973,600	146,499,400		
		30000	31,550,000	27,694,000		
		40000	123,575,500	83,442,200		
	010200 Pendidikan Tinggi		99,817,600	117,431,500		
		10000	43,449,400	45,468,300	459	459
		20000	23,860,000	25,455,000		
		40000	31,008,200	43,508,200		
		50000	1,500,000	3,000,000		
	010300 Agensi Kelayakan Malaysia (MQA)		31,963,000	31,797,000		
		40000	31,963,000	31,797,000		
	010400 Pembangunan Bakat Kepimpinan Pendidikan Tinggi (AKEPT)		11,639,600	12,061,700		
		10000	3,775,200	3,899,600	44	44
		20000	6,964,400	7,362,100		
		30000	100,000	0		
		40000	800,000	800,000		
020000	PENDIDIKAN TINGGI		8,704,958,800	8,896,352,300		
		40000	8,704,958,800	8,896,352,300		
	020100 Universiti Malaya (UM)		607,108,500	633,879,700		
		40000	607,108,500	633,879,700		
	020200 Universiti Kebangsaan Malaysia (UKM)		622,494,400	631,848,800		
		40000	622,494,400	631,848,800		
	020300 Universiti Sains Malaysia (USM)		684,714,500	639,535,300		
		40000	684,714,500	639,535,300		

Pegawai Pengawal : KETUA SETIAUSAHA, KEMENTERIAN PENDIDIKAN TINGGI

Butiran	Program/Aktiviti	Kod (Objek Am)	Anggaran	Anggaran	Bil. Jawatan	
			2025	2026	2025	2026
			RM	RM		
020400	Universiti Putra Malaysia (UPM)		598,756,300	605,520,000		
		40000	598,756,300	605,520,000		
020500	Universiti Teknologi Malaysia (UTM)		511,033,100	496,561,900		
		40000	511,033,100	496,561,900		
020600	Universiti Utara Malaysia (UUM)		323,311,000	338,208,500		
		40000	323,311,000	338,208,500		
020700	Universiti Islam Antarabangsa Malaysia (UIAM)		524,254,400	537,000,000		
		40000	524,254,400	537,000,000		
020800	Universiti Malaysia Sarawak (UNIMAS)		290,342,100	300,233,500		
		40000	290,342,100	300,233,500		
020900	Universiti Malaysia Sabah (UMS)		310,114,200	319,868,400		
		40000	310,114,200	319,868,400		
021000	Universiti Pendidikan Sultan Idris (UPSI)		236,165,100	237,502,300		
		40000	236,165,100	237,502,300		
021100	Universiti Teknologi MARA (UiTM)		2,009,698,700	2,161,000,000		
		40000	2,009,698,700	2,161,000,000		
021200	Universiti Sultan Zainal Abidin (UniSZA)		193,468,200	190,000,000		
		40000	193,468,200	190,000,000		
021300	Universiti Sains Islam Malaysia (USIM)		212,683,500	208,642,200		
		40000	212,683,500	208,642,200		
021400	Universiti Tun Hussein Onn Malaysia (UTHM)		315,059,700	338,481,800		
		40000	315,059,700	338,481,800		
021500	Universiti Malaysia Terengganu (UMT)		199,607,400	197,000,000		
		40000	199,607,400	197,000,000		
021600	Universiti Teknikal Malaysia Melaka (UTeM)		270,926,500	272,000,000		
		40000	270,926,500	272,000,000		
021700	Universiti Malaysia Perlis (UniMAP)		282,971,800	277,182,700		
		40000	282,971,800	277,182,700		

B.64

Maksud Bekalan 64 – KEMENTERIAN PENDIDIKAN TINGGI

Pegawai Pengawal : KETUA SETIAUSAHA, KEMENTERIAN PENDIDIKAN TINGGI

Butiran	Program/Aktiviti	Kod (Objek Am)	Anggaran	Anggaran	Bil. Jawatan	
			2025	2026	2025	2026
			RM	RM		
021800	Universiti Malaysia Pahang Al-Sultan Abdullah (UMPSA)		253,243,600	248,424,200		
		40000	253,243,600	248,424,200		
021900	Universiti Malaysia Kelantan (UMK)		134,630,500	136,463,000		
		40000	134,630,500	136,463,000		
022000	Universiti Pertahanan Nasional Malaysia (UPNM)		124,375,300	127,000,000		
		40000	124,375,300	127,000,000		
030000	HOSPITAL PENGAJAR		2,078,206,100	2,079,901,900		
		40000	2,078,206,100	2,079,901,900		
030100	Pusat Perubatan Universiti Malaya (PPUM)		510,645,200	515,000,000		
		40000	510,645,200	515,000,000		
030200	Hospital Canselor Tuanku Muhriz (HCTM)		396,362,200	381,000,000		
		40000	396,362,200	381,000,000		
030300	Hospital Pakar Universiti Sains Malaysia (HPUSM)		374,190,200	369,400,000		
		40000	374,190,200	369,400,000		
030400	Sultan Ahmad Shah Medical Centre (SASMEC)		195,032,200	185,258,100		
		40000	195,032,200	185,258,100		
030500	Hospital Sultan Abdul Aziz Shah (HSAAS)		166,430,500	164,126,500		
		40000	166,430,500	164,126,500		
030600	Hospital Tunku Ampuan Besar Tuanku Aishah Rohani (Hospital TABTAR)		103,430,800	99,529,500		
		40000	103,430,800	99,529,500		
030700	Hospital Al-Sultan Abdullah (HASA)		164,347,600	161,115,600		
		40000	164,347,600	161,115,600		
030800	Hospital Sultan Zainal Abidin (HoSZA)		107,947,200	126,953,500		
		40000	107,947,200	126,953,500		
030900	Hospital Universiti Malaysia Sabah (HUMS)		59,820,200	77,518,700		
		40000	59,820,200	77,518,700		

Pegawai Pengawal : KETUA SETIAUSAHA, KEMENTERIAN PENDIDIKAN TINGGI

Butiran	Program/Aktiviti	Kod (Objek Am)	Anggaran	Anggaran	Bil. Jawatan	
			2025	2026	2025	2026
			RM	RM		
040000	PENDIDIKAN DAN LATIHAN TEKNIKAL DAN VOKASIONAL (TVET)		1,597,453,700	1,665,630,900		
		10000	1,260,758,800	1,299,719,700	14,924	14,924
		20000	316,142,900	341,284,200		
		30000	2,325,000	3,512,000		
		40000	18,000,000	21,000,000		
		50000	227,000	115,000		
	040100 Pendidikan Politeknik dan Kolej Komuniti		1,597,453,700	1,665,630,900		
		10000	1,260,758,800	1,299,719,700	14,924	14,924
		20000	316,142,900	341,284,200		
		30000	2,325,000	3,512,000		
		40000	18,000,000	21,000,000		
		50000	227,000	115,000		
050000	PROGRAM KHUSUS		927,768,000	870,116,900		
		20000	22,768,000	25,116,900		
		40000	905,000,000	845,000,000		
	050100 Bertugas ke Luar Negara		3,000,000	4,000,000		
		20000	3,000,000	4,000,000		
	050200 Emolumen Kakitangan Kontrak		439,068,000	439,146,900		
		20000	9,068,000	9,146,900		
		40000	430,000,000	430,000,000		
	050300 Pelarasan Emolumen dan Kenaikan Pangkat Pendidikan Tinggi		120,000,000	120,000,000		
		40000	120,000,000	120,000,000		
	050400 Penyelenggaraan dan Pembaikan		270,700,000	211,970,000		
		20000	10,700,000	11,970,000		
		40000	260,000,000	200,000,000		
	050500 Ubat-ubatan Hospital Pengajar		95,000,000	95,000,000		
		40000	95,000,000	95,000,000		

B.64

Maksud Bekalan 64 – KEMENTERIAN PENDIDIKAN TINGGI

Pegawai Pengawal : KETUA SETIAUSAHA, KEMENTERIAN PENDIDIKAN TINGGI

Butiran	Program/Aktiviti	Kod (Objek Am)	Anggaran	Anggaran	Bil. Jawatan	
			2025	2026	2025	2026
			RM	RM		
060000	DASAR BARU		0	632,523,700		
		10000	0	83,538,500		
		40000	0	548,985,200		
	060100 Pelarasan Sistem Saraan Perkhidmatan Awam (SSPA)		0	632,523,700		
		10000	0	83,538,500		
		40000	0	548,985,200		
070000	"ONE-OFF"		0	29,360,000		
		30000	0	4,360,000		
		40000	0	25,000,000		
	070100 Perolehan Aset/Harta Modal/Kenderaan		0	29,360,000		
		30000	0	4,360,000		
		40000	0	25,000,000		
990000	KOMITMEN KEWANGAN		16,736,700	16,678,600		
		20000	16,736,700	16,678,600		
	990100 Air Kokol		16,736,700	16,678,600		
		20000	16,736,700	16,678,600		
JUMLAH ANGGARAN PERBELANJAAN MENGURUS			13,846,253,700	14,683,417,300	16,490	16,490

Pegawai Pengawal : KETUA SETIAUSAHA, KEMENTERIAN PENDIDIKAN TINGGI

Butiran (Projek)	Tajuk	Jumlah Anggaran Harga Projek	Perbelanjaan Sebenar 2024	Anggaran Dipinda 2025	Anggaran 2026	
					Cara Langsung	Pinjaman
(1)	(2)	(3) RM	(4) RM	(5) RM	(6) RM	(7) RM
00400	Pendidikan Politeknik	1,898,862,625	30,578,456	155,458,787	341,460,800	0
00500	Universiti Putra Malaysia (UPM)	785,524,600	19,621,106	100,926,500	89,045,000	0
00601	Universiti Malaya (UM)	878,334,500	39,800,000	109,370,000	178,396,500	0
00602	Pusat Perubatan Universiti Malaya (PPUM)	311,510,000	1,500,000	38,295,000	54,150,000	0
01500	Universiti Kebangsaan Malaysia (UKM)	1,364,118,385	78,085,204	107,350,000	263,910,000	0
01600	Universiti Sains Malaysia (USM)	860,889,980	5,500,000	59,000,000	152,645,000	0
01900	Universiti Teknologi Malaysia (UTM)	500,293,154	10,547,500	55,800,000	97,629,900	0
02100	Universiti Teknologi MARA (UiTM)	4,663,421,166	0	12,958,000	921,635,200	0
02800	Universiti Islam Antarabangsa Malaysia (UIAM)	1,603,334,597	0	45,819,000	308,838,100	0
02900	Universiti Utara Malaysia (UUM)	236,300,000	4,500,000	80,100,000	70,900,000	0
04000	Universiti Malaysia Sarawak (UNIMAS)	752,607,396	76,709,500	124,209,100	151,300,000	0
04200	Universiti Malaysia Sabah (UMS)	923,763,145	5,670,000	68,232,200	146,224,000	0
04400	Universiti Pendidikan Sultan Idris (UPSI)	253,583,184	5,150,000	8,000,000	38,606,600	0
04800	Kolej Komuniti	255,651,916	11,277,562	43,213,040	40,973,400	0
04903	Universiti Malaysia Pahang Al-Sultan Abdullah (UMPSA)	190,853,000	15,000,000	49,000,000	64,055,000	0
04904	Universiti Malaysia Perlis (UniMAP)	436,714,062	17,037,525	31,661,000	65,925,700	0
05000	Universiti Tun Hussein Onn Malaysia (UTHM)	543,104,195	3,150,000	18,524,559	127,229,800	0
05001	Universiti Teknikal Malaysia Melaka (UTeM)	362,309,213	0	0	41,411,900	0
05002	Universiti Sains Islam Malaysia (USIM)	1,176,045,510	9,750,000	38,635,000	50,764,000	0
05003	Universiti Malaysia Terengganu (UMT)	435,088,000	0	40,147,000	69,453,000	0
05004	Bahagian Kebajikan Pelajar Luar Negara	99,560,000	0	150,000	7,000,000	0
05009	Akademi Kepimpinan Pendidikan Tinggi (AKEPT)	7,150,000	85,361	1,650,000	2,675,000	0
05011	Penyelidikan Fundamental	263,000,000	4,159,549	11,699,900	117,600,000	0

Butiran (Projek)	Tajuk	Jumlah Anggaran Harga Projek	Perbelanjaan Sebenar 2024	Anggaran Dipinda 2025	Anggaran 2026	
					Cara Langsung	Pinjaman
(1)	(2)	(3) RM	(4) RM	(5) RM	(6) RM	(7) RM
05012	Biasiswa dan Latihan Penyelidikan Universiti	1,302,014,000	0	0	202,000,000	0
05013	Universiti Sultan Zainal Abidin (UniSZA)	86,533,000	0	25,000,000	34,409,500	0
05014	Universiti Malaysia Kelantan (UMK)	328,383,000	14,764,700	27,252,000	63,612,000	0
05015	Perancangan Strategik ICT	281,527,599	0	230,000	81,600,000	0
05016	Universiti Pertahanan Nasional Malaysia (UPNM)	127,702,600	2,500,000	38,000,000	47,145,000	0
05017	PPP/PFI	197,467,500	0	0	39,493,500	0
05018	Naik Taraf Fasiliti di Institusi Pendidikan Tinggi	250,000,000	0	0	41,600,000	0
05019	Bahagian Pembangunan	30,000,000	10,523,976	5,000,000	2,900,000	0
JUMLAH ANGGARAN PERBELANJAAN PEMBANGUNAN		21,405,646,327	365,910,439	1,295,681,086	3,914,588,900	0

Maksud Pembangunan 70 – SIMPANAN LUAR JANGKA

P.70

Pegawai Pengawal : KETUA SETIAUSAHA PERBENDAHARAAN

Butiran (Projek)	Tajuk	Jumlah Anggaran Harga Projek	Perbelanjaan Sebenar 2024	Anggaran Dipinda 2025	Anggaran 2026	
					Cara Langsung	Pinjaman
(1)	(2)	(3) RM	(4) RM	(5) RM	(6) RM	(7) RM
00100	Simpanan Luar Jangka	0	0	2,000,000,000	2,000,000,000	0
JUMLAH ANGGARAN PERBELANJAAN PEMBANGUNAN		0	0	2,000,000,000	2,000,000,000	0

(Muka surat ini dibiarkan kosong)

LAMPIRAN (A - F)

- LAMPIRAN A** KUMPULAN WANG PEMBANGUNAN 2025 PRO-FORMA PENYATA PENERIMAAN DAN PEMBAYARAN BAGI TAHUN BERAKHIR 31 DISEMBER 2025
- LAMPIRAN A** KUMPULAN WANG PEMBANGUNAN 2026 PRO-FORMA PENYATA PENERIMAAN DAN PEMBAYARAN BAGI TAHUN BERAKHIR 31 DISEMBER 2026
- LAMPIRAN C** RINGKASAN ANGGARAN PERBELANJAAN MENGURUS TAHUN 2026 MENGIKUT OBJEK SEBAGAI DAN AM
- LAMPIRAN C-1** BUTIR-BUTIR ANGGARAN PERBELANJAAN MENGURUS TAHUN 2026
- LAMPIRAN D** RINGKASAN ANGGARAN PERBELANJAAN PEMBANGUNAN TAHUN 2026
- LAMPIRAN E** PEMBERIAN SEBENAR KERAJAAN PERSEKUTUAN KEPADA KERAJAAN NEGERI TAHUN 2024
- LAMPIRAN F** JADUAL BUTIRAN TAHUN 2025 YANG DIMANSUHKAN DARIPADA ANGGARAN PERBELANJAAN PEMBANGUNAN TAHUN 2026

KUMPULAN WANG PEMBANGUNAN

PRO-FORMA PENYATA PENERIMAAN DAN PEMBAYARAN
BAGI TAHUN BERAKHIR 31 DISEMBER 2025

Perihal	Anggaran 2025
BAKI PADA 1 JANUARI	RM Juta (10,583)
I. PENERIMAAN	
Pindahan dari Akaun Pinjaman Disatukan	77,223
Pindahan dari Akaun Hasil Disatukan	1,965
Terimaan Balik Pinjaman	1,321
Jualan Aset Modal	0
Pelbagai Penerimaan	0
Jumlah Penerimaan	80,509
II. PEMBAYARAN	
Perbelanjaan Pembangunan	80,000
Jumlah Pembayaran	80,000
Lebihan/(Kurangan) bagi tahun (I - II)	509
BAKI PADA 31 DISEMBER	(10,074)

KUMPULAN WANG PEMBANGUNAN

PRO-FORMA PENYATA PENERIMAAN DAN PEMBAYARAN
BAGI TAHUN BERAKHIR 31 DISEMBER 2026

Perihal	Anggaran 2026
BAKI PADA 1 JANUARI	RM Juta (10,074)
I. PENERIMAAN	
Pindahan dari Akaun Pinjaman Disatukan	74,957
Pindahan dari Akaun Hasil Disatukan	4,922
Terimaan Balik Pinjaman	1,500
Jualan Aset Modal	0
Pelbagai Penerimaan	0
Jumlah Penerimaan	81,379
II. PEMBAYARAN	
Perbelanjaan Pembangunan	81,000
Jumlah Pembayaran	81,000
Lebihan/(Kurangan) bagi tahun (I - II)	379
BAKI PADA 31 DISEMBER	(9,695)

(Muka surat ini dibiarkan kosong)

**RINGKASAN ANGGARAN PERBELANJAAN MENGURUS TAHUN 2026
MENGIKUT OBJEK SEBAGAI DAN AM**

Objek Sebagai	Tajuk	Peruntukan Tahun 2026
		RM
11000	Gaji dan Upahan	84,479,925,400
12000	Elaun/Imbuan Tetap	20,021,366,000
13000	Sumbangan Berkanun untuk Kakitangan	1,864,212,900
14000	Bayaran Lebih Masa	1,730,558,200
15000	Faedah-faedah Kewangan yang Lain	1,260,006,500
16000	Bayaran Elaun Khas	2,588,500
17000	Bayaran Imbuan Tahunan dan Bantuan Kewangan	7,022,400
10000	EMOLUMEN	109,365,679,900
21000	Perbelanjaan Perjalanan dan Sara Hidup	1,493,055,400
22000	Pengangkutan Barang-barang	221,545,000
23000	Perhubungan dan Utiliti	4,144,174,600
24000	Sewaan	2,969,845,700
25000	Bahan-bahan Makanan dan Minuman	887,062,400
26000	Bekalan Bahan Mentah dan Bahan Penyelenggaraan dan Pembaikan	1,695,069,600
27000	Bekalan dan Bahan Lain	8,498,552,100
28000	Penyelenggaraan dan Pembaikan Kecil yang Dibeli	5,960,748,500
29000	Perkhidmatan Iktis dan Perkhidmatan Lain yang Dibeli dan Hospitaliti	14,424,045,000
20000	PERKHIDMATAN DAN BEKALAN	40,294,098,300
31000	Tanah dan Pembaikan Tanah	1,001,200
32000	Bangunan dan Pembaikan Bangunan	126,140,300
33000	Kemudahan dan Pembaikan Kemudahan	15,100,000
34000	Kenderaan dan Jentera	43,095,500
35000	Harta Modal yang Lain	201,347,800
36000	Binatang, Pokok dan Benih	3,300,000
37000	Pinjaman	0
38000	Pelaburan	0
39000	Aset Tak Ketara	609,979,700
30000	ASET	999,964,500
41000	Biasiswa, Dermasiswa dan Bantuan Pelajaran	651,716,300
42000	Pemberian Dalam Negeri	84,512,954,400
43000	Pemberian ke Luar Negeri	358,439,600
44000	Tuntutan Insurans dan Pampasan	387,047,200
45000	Faedah, Dividen dan Kenaan Bayaran Hutang Negara yang Lain	58,406,893,200
46000	Pencen	33,707,568,600
47000	Ganjaran	7,378,449,600
48000	Gantian Cuti Rehat	1,214,738,800
40000	PEMBERIAN DAN KENAAN BAYARAN TETAP	186,617,807,700
51000	Pulangan Balik dan Hapuskira	547,002,100
52000	Bayaran-bayaran Lain	376,497,500
58000	Cukai	950,000
50000	PERBELANJAAN-PERBELANJAAN LAIN	924,449,600
	JUMLAH BESAR	338,202,000,000

LAMPIRAN C - 1

BUTIR-BUTIR ANGGARAN PERBELANJAAN MENGURUS TAHUN 2026

Objek Sebagai	Tajuk	T.1	T.2	T.3	T.4	T.5	T.6
		RM	RM	RM	RM	RM	RM
11000	Gaji dan Upahan	2,500,000	0	47,200,000	333,100	372,000	372,000
12000	Elaun/Imbuan Tetap	1,500,000	0	36,150,000	142,200	192,000	132,000
13000	Sumbangan Berkanun untuk Kakitangan	200,000	0	40,000	0	0	0
14000	Bayaran Lebih Masa	1,900,500	0	0	0	0	0
15000	Faedah-faedah Kewangan yang Lain	250,000	0	5,600,000	23,400	0	0
16000	Bayaran Elaun Khas	1,251,500	1,337,000	0	0	0	0
17000	Bayaran Imbuan Tahunan dan Bantuan Kewangan	0	0	0	0	0	0
10000	EMOLUMEN	7,602,000	1,337,000	88,990,000	498,700	564,000	504,000
21000	Perbelanjaan Perjalanan dan Sara Hidup	700,000	0	5,280,000	303,000	0	0
22000	Pengangkutan Barang-barang	30,000	0	170,000	0	0	0
23000	Perhubungan dan Utiliti	1,000,000	0	660,000	4,500	0	0
24000	Sewaan	1,000,000	0	7,710,000	0	0	0
25000	Bahan-bahan Makanan dan Minuman	500,000	0	50,000	0	0	0
26000	Bekalan Bahan Mentah dan Bahan Penyelenggaraan dan Pembaikan	100,000	0	1,750,000	0	0	0
27000	Bekalan dan Bahan Lain	550,000	0	1,070,000	0	0	0
28000	Penyelenggaraan dan Pembaikan Kecil yang Dibeli	350,000	0	6,000,000	0	0	0
29000	Perkhidmatan Iktis dan Perkhidmatan Lain yang Dibeli dan Hospitaliti	1,381,000	0	5,150,000	94,200	0	0
20000	PERKHIDMATAN DAN BEKALAN	5,611,000	0	27,840,000	401,700	0	0
31000	Tanah dan Pembaikan Tanah	0	0	0	0	0	0
32000	Bangunan dan Pembaikan Bangunan	0	0	1,200,000	0	0	0
33000	Kemudahan dan Pembaikan Kemudahan	0	0	0	0	0	0
34000	Kenderaan dan Jentera	0	0	0	0	0	0
35000	Harta Modal yang Lain	170,000	0	921,000	0	0	0
36000	Binatang, Pokok dan Benih	0	0	0	0	0	0
37000	Pinjaman	0	0	0	0	0	0
38000	Pelaburan	0	0	0	0	0	0
39000	Aset Tak Ketara	0	0	0	0	0	0
30000	ASET	170,000	0	2,121,000	0	0	0
41000	Biasiswa, Dermasiswa dan Bantuan Pelajaran	0	0	0	0	0	0
42000	Pemberian Dalam Negeri	150,000	0	0	0	0	0
43000	Pemberian ke Luar Negeri	0	0	0	0	0	0
44000	Tuntutan Insurans dan Pampasan	0	0	0	0	0	0
45000	Faedah, Dividen dan Kenaan Bayaran Hutang Negara yang Lain	0	0	0	0	0	0
46000	Pencen	0	0	0	0	0	0
47000	Ganjaran	0	0	190,000	0	0	0
48000	Gantian Cuti Rehat	0	0	0	0	0	0
40000	PEMBERIAN DAN KENAAN BAYARAN TETAP	150,000	0	190,000	0	0	0
51000	Pulangan Balik dan Hapuskira	0	0	0	0	0	0
52000	Bayaran-bayaran Lain	0	0	0	0	0	0
58000	Cukai	0	0	0	0	0	0
50000	PERBELANJAAN-PERBELANJAAN LAIN	0	0	0	0	0	0
	JUMLAH BESAR	13,533,000	1,337,000	119,141,000	900,400	564,000	504,000

BUTIR-BUTIR ANGGARAN PERBELANJAAN MENGRUS TAHUN 2026

T.7	T.8	T.9	T.10	T.11	T.12	T.13	T.14	JUMLAH TANGGUNGAN
RM	RM	RM	RM	RM	RM	RM	RM	RM
577,800	0	577,800	746,800	0	0	0	0	52,679,500
1,672,700	0	3,927,600	3,408,100	1,804,200	0	0	0	48,928,800
0	0	0	0	0	0	0	0	240,000
0	0	0	0	0	0	0	0	1,900,500
37,200	0	33,600	29,200	16,800	0	0	0	5,990,200
0	0	0	0	0	0	0	0	2,588,500
0	0	0	0	0	0	0	0	0
2,287,700	0	4,539,000	4,184,100	1,821,000	0	0	0	112,327,500
295,500	0	1,115,000	770,000	400,800	0	0	0	8,864,300
0	0	0	0	0	0	0	0	200,000
0	0	36,000	0	0	0	0	0	1,700,500
0	0	0	0	0	0	0	0	8,710,000
0	0	0	0	0	0	0	0	550,000
0	0	0	0	0	0	0	0	1,850,000
0	0	0	0	0	0	0	0	1,620,000
0	0	0	0	0	0	0	0	6,350,000
0	11,600	180,000	540,300	25,200	0	0	0	7,382,300
295,500	11,600	1,331,000	1,310,300	426,000	0	0	0	37,227,100
0	0	0	0	0	0	0	0	0
0	0	0	0	0	0	0	0	1,200,000
0	0	0	0	0	0	0	0	0
0	0	0	0	0	0	0	0	0
0	0	0	0	0	0	0	0	1,091,000
0	0	0	0	0	0	0	0	0
0	0	0	0	0	0	0	0	0
0	0	0	0	0	0	0	0	0
0	0	0	0	0	0	0	0	0
0	0	0	0	0	0	0	0	2,291,000
0	0	0	0	0	0	0	0	0
0	0	0	0	0	7,693,387,800	0	0	7,693,537,800
0	0	0	0	0	72,969,800	0	0	72,969,800
0	0	0	0	0	200,000,000	0	147,072,000	347,072,000
0	0	0	0	0	0	58,300,000,000	0	58,300,000,000
0	0	0	0	0	0	0	33,707,568,600	33,707,568,600
0	0	0	401,000	259,500	0	0	7,284,734,000	7,285,584,500
0	0	0	0	0	0	0	1,171,609,000	1,171,609,000
0	0	0	401,000	259,500	7,966,357,600	58,300,000,000	42,310,983,600	108,578,341,700
0	0	0	0	0	391,000,000	0	0	391,000,000
0	0	0	0	0	0	0	0	0
0	0	0	0	0	0	0	0	0
0	0	0	0	0	391,000,000	0	0	391,000,000
2,583,200	11,600	5,870,000	5,895,400	2,506,500	8,357,357,600	58,300,000,000	42,310,983,600	109,121,187,300

LAMPIRAN C - 1

BUTIR-BUTIR ANGGARAN PERBELANJAAN MENGURUS TAHUN 2026

Objek Sebagai	Tajuk	B.1	B.2	B.3
		RM	RM	RM
11000	Gaji dan Upahan	22,901,600	1,135,500	120,447,200
12000	Elaun/Imbuan Tetap	82,569,600	279,500	23,649,300
13000	Sumbangan Berkanun untuk Kakitangan	562,000	17,900	779,200
14000	Bayaran Lebih Masa	2,200,000	72,000	913,300
15000	Faedah-faedah Kewangan yang Lain	2,299,400	18,200	2,567,800
16000	Bayaran Elaun Khas	0	0	0
17000	Bayaran Imbuan Tahunan dan Bantuan Kewangan	0	0	0
10000	EMOLUMEN	110,532,600	1,523,100	148,356,800
21000	Perbelanjaan Perjalanan dan Sara Hidup	18,732,600	36,800	9,644,000
22000	Pengangkutan Barang-barang	170,000	0	250,000
23000	Perhubungan dan Utiliti	6,474,900	117,100	9,559,400
24000	Sewaan	5,738,600	200,500	8,174,300
25000	Bahan-bahan Makanan dan Minuman	100,000	0	146,200
26000	Bekalan Bahan Mentah dan Bahan Penyelenggaraan dan Pembaikan	500,000	30,000	500,400
27000	Bekalan dan Bahan Lain	1,437,400	86,600	2,000,700
28000	Penyelenggaraan dan Pembaikan Kecil yang Dibeli	13,700,000	359,900	10,700,500
29000	Perkhidmatan Iktisas dan Perkhidmatan Lain yang Dibeli dan Hospitaliti	22,000,500	1,420,000	14,328,200
20000	PERKHIDMATAN DAN BEKALAN	68,854,000	2,250,900	55,303,700
31000	Tanah dan Pembaikan Tanah	0	0	0
32000	Bangunan dan Pembaikan Bangunan	0	1,280,200	200,000
33000	Kemudahan dan Pembaikan Kemudahan	500,000	0	0
34000	Kenderaan dan Jentera	0	180,000	1,500,000
35000	Harta Modal yang Lain	263,700	72,900	696,200
36000	Binatang, Pokok dan Benih	0	0	0
37000	Pinjaman	0	0	0
38000	Pelaburan	0	0	0
39000	Aset Tak Ketara	1,290,500	5,000	10,132,300
30000	ASET	2,054,200	1,538,100	12,528,500
41000	Biasiswa, Dermasiswa dan Bantuan Pelajaran	0	0	0
42000	Pemberian Dalam Negeri	600,000	3,000	123,900
43000	Pemberian ke Luar Negeri	1,140,300	0	57,100
44000	Tuntutan Insurans dan Pampasan	40,000	0	0
45000	Faedah, Dividen dan Kenaan Bayaran Hutang Negara yang Lain	0	0	0
46000	Pencen	0	0	0
47000	Ganjaran	258,200	86,000	21,000
48000	Gantian Cuti Rehat	95,000	0	0
40000	PEMBERIAN DAN KENAAN BAYARAN TETAP	2,133,500	89,000	202,000
51000	Pulangan Balik dan Hapuskira	0	0	0
52000	Bayaran-bayaran Lain	0	0	0
58000	Cukai	0	0	0
50000	PERBELANJAAN-PERBELANJAAN LAIN	0	0	0
	JUMLAH BESAR	183,574,300	5,401,100	216,391,000

BUTIR-BUTIR ANGGARAN PERBELANJAAN MENGURUS TAHUN 2026

B.4	B.5	B.6	B.7	B.8	B.9	B.10	B.11
RM	RM	RM	RM	RM	RM	RM	RM
38,698,200	28,062,800	1,040,421,900	220,465,000	134,426,500	200,223,100	1,082,783,000	0
8,667,500	5,242,600	250,006,200	48,930,000	34,277,300	55,800,700	250,350,700	0
206,000	246,900	14,063,600	2,039,200	2,624,500	3,022,700	11,227,000	0
1,752,200	431,000	30,121,200	3,945,000	1,119,700	13,617,600	50,139,200	0
500,400	472,500	28,484,900	6,250,300	2,045,600	8,367,800	21,785,500	0
0	0	0	0	0	0	0	0
0	0	0	200,000	0	0	0	0
49,824,300	34,455,800	1,363,097,800	281,829,500	174,493,600	281,031,900	1,416,285,400	0
24,826,900	1,549,400	107,616,600	10,430,000	12,999,900	16,545,900	51,804,500	0
49,745,000	33,000	5,195,800	1,023,000	754,100	425,000	3,926,000	0
23,104,700	4,478,000	172,124,000	18,863,000	9,697,800	15,818,100	111,868,000	0
123,955,100	2,775,200	272,850,000	19,700,000	18,863,600	13,335,400	226,240,400	8,231,300
780,000	40,000	2,862,600	2,595,000	13,500	59,500	499,300	0
535,400	125,000	19,394,800	1,170,000	776,900	1,710,900	10,458,800	0
7,668,600	672,000	45,623,700	3,477,000	3,555,800	4,100,500	28,146,200	0
8,019,600	2,506,800	436,810,400	36,210,300	30,879,100	29,984,300	305,761,900	210,300
47,069,700	5,361,100	788,918,200	35,916,800	24,377,200	20,350,000	2,257,162,400	300,000,000
285,705,000	17,540,500	1,851,396,100	129,385,100	101,917,900	102,329,600	2,995,867,500	308,441,600
0	0	971,200	0	0	0	0	0
100,000	0	200,000	0	0	2,412,500	10,931,000	0
0	0	0	0	0	0	0	0
0	720,500	5,000,000	500,000	0	0	280,000	0
95,400	716,600	20,649,600	1,180,000	1,047,100	1,267,400	11,449,000	0
0	0	0	0	0	0	0	0
0	0	0	0	0	0	0	0
0	0	0	0	0	0	0	0
2,790,200	4,343,800	37,755,800	13,213,700	2,980,000	8,000,000	38,215,800	0
2,985,600	5,780,900	64,576,600	14,893,700	4,027,100	11,679,900	60,875,800	0
0	0	14,000,000	4,000,000	0	226,500	0	0
28,870,800	13,800	2,060,183,400	94,620,000	33,200	1,860,000	115,161,700	37,616,799,300
0	0	1,844,500	0	321,300	530,000	250,000	42,910,500
0	0	0	0	0	0	0	14,600,200
0	0	0	0	1,000	0	50,000	106,000,000
0	0	0	0	0	0	0	0
10,400	0	5,527,400	10,100	28,600	156,500	123,000	0
2,000	0	3,276,300	10,000	21,300	85,400	87,900	0
28,883,200	13,800	2,084,831,600	98,640,100	405,400	2,858,400	115,672,600	37,780,310,000
0	0	0	0	0	0	2,000	156,000,100
0	0	4,825,200	110,000	0	0	15,924,400	0
0	0	0	0	0	0	0	0
0	0	4,825,200	110,000	0	0	15,926,400	156,000,100
367,398,100	57,791,000	5,368,727,300	524,858,400	280,844,000	397,899,800	4,604,627,700	38,244,751,700

LAMPIRAN C - 1

BUTIR-BUTIR ANGGARAN PERBELANJAAN MENGURUS TAHUN 2026

Objek Sebagai	Tajuk	B.12	B.13	B.14
		RM	RM	RM
11000	Gaji dan Upahan	0	217,805,300	197,792,000
12000	Elaun/Imbuan Tetap	0	107,760,500	42,430,500
13000	Sumbangan Berkanun untuk Kakitangan	0	22,995,100	2,900,100
14000	Bayaran Lebih Masa	0	7,000,000	5,249,000
15000	Faedah-faedah Kewangan yang Lain	0	95,323,500	3,400,000
16000	Bayaran Elaun Khas	0	0	0
17000	Bayaran Imbuan Tahunan dan Bantuan Kewangan	0	6,034,900	0
10000	EMOLUMEN	0	456,919,300	251,771,600
21000	Perbelanjaan Perjalanan dan Sara Hidup	0	55,609,600	8,566,200
22000	Pengangkutan Barang-barang	0	16,402,300	653,000
23000	Perhubungan dan Utiliti	0	30,999,900	22,850,000
24000	Sewaan	0	163,325,300	30,000,000
25000	Bahan-bahan Makanan dan Minuman	0	321,200	100,000
26000	Bekalan Bahan Mentah dan Bahan Penyelenggaraan dan Pembaikan	0	5,300,000	1,000,000
27000	Bekalan dan Bahan Lain	0	7,622,000	4,523,300
28000	Penyelenggaraan dan Pembaikan Kecil yang Dibeli	0	30,650,000	30,000,000
29000	Perkhidmatan Iktisas dan Perkhidmatan Lain yang Dibeli dan Hospitaliti	0	66,705,900	216,475,100
20000	PERKHIDMATAN DAN BEKALAN	0	376,936,200	314,167,600
31000	Tanah dan Pembaikan Tanah	0	0	20,000
32000	Bangunan dan Pembaikan Bangunan	0	0	1,000,000
33000	Kemudahan dan Pembaikan Kemudahan	0	0	0
34000	Kenderaan dan Jentera	0	3,000,000	200,000
35000	Harta Modal yang Lain	0	2,100,000	3,245,000
36000	Binatang, Pokok dan Benih	0	0	0
37000	Pinjaman	0	0	0
38000	Pelaburan	0	0	0
39000	Aset Tak Ketara	0	1,985,500	5,384,200
30000	ASET	0	7,085,500	9,849,200
41000	Biasiswa, Dermasiswa dan Bantuan Pelajaran	0	0	0
42000	Pemberian Dalam Negeri	1,941,100,500	282,000	67,395,900
43000	Pemberian ke Luar Negeri	0	126,449,700	0
44000	Tuntutan Insurans dan Pampasan	0	0	10,000
45000	Faedah, Dividen dan Kenaan Bayaran Hutang Negara yang Lain	0	5,000	4,800
46000	Pencen	0	0	0
47000	Ganjaran	0	5,848,000	5,000,000
48000	Gantian Cuti Rehat	0	68,200	300,000
40000	PEMBERIAN DAN KENAAN BAYARAN TETAP	1,941,100,500	132,652,900	72,710,700
51000	Pulangan Balik dan Hapuskira	0	0	0
52000	Bayaran-bayaran Lain	0	9,104,700	1,977,000
58000	Cukai	0	0	0
50000	PERBELANJAAN-PERBELANJAAN LAIN	0	9,104,700	1,977,000
	JUMLAH BESAR	1,941,100,500	982,698,600	650,476,100

BUTIR-BUTIR ANGGARAN PERBELANJAAN MENGURUS TAHUN 2026

B.15	B.20	B.21	B.22	B.23	B.24	B.25
RM	RM	RM	RM	RM	RM	RM
208,900,000	23,001,800	475,396,500	400,226,500	587,482,000	73,498,200	185,902,000
45,445,000	4,294,800	102,464,800	81,636,100	127,754,000	18,301,400	46,365,500
1,806,600	336,400	6,611,200	6,668,800	5,176,600	1,339,200	1,506,400
2,000,000	362,000	9,850,100	7,596,100	17,788,500	1,133,000	25,019,800
3,120,000	995,300	8,789,600	4,500,000	8,284,100	7,000,100	2,823,800
0	0	0	0	0	0	0
0	0	87,400	0	0	255,100	0
261,271,600	28,990,300	603,199,600	500,627,500	746,485,200	101,527,000	261,617,500
10,750,000	4,223,500	21,114,300	31,568,000	40,856,100	16,048,500	40,560,800
620,000	49,200	1,486,000	845,800	1,348,000	1,015,800	1,345,800
8,800,000	4,645,600	44,616,600	29,978,300	26,901,500	7,361,300	15,779,900
50,323,500	3,400,000	41,880,900	32,593,700	61,540,900	14,764,000	45,974,500
100,000	40,000	723,700	1,072,400	248,900	58,600	335,500
790,000	254,100	20,659,300	4,836,300	17,748,700	456,600	3,390,000
3,000,000	816,200	16,328,400	7,636,900	18,381,200	1,651,600	9,368,600
20,515,000	4,804,000	74,756,600	269,958,800	67,243,600	5,226,000	28,496,900
37,900,000	8,059,300	89,843,300	786,385,100	75,920,300	36,174,200	345,666,600
132,798,500	26,291,900	311,409,100	1,164,875,300	310,189,200	82,756,600	490,918,600
0	0	0	0	0	0	0
0	0	0	0	4,600,000	0	6,166,000
0	0	0	0	0	0	0
500,000	3,000,000	2,000,000	500,000	915,000	0	0
413,000	295,000	590,000	3,540,200	3,450,000	241,500	892,300
0	0	0	0	0	0	0
0	0	0	0	0	0	0
0	0	0	0	0	0	0
15,250,000	1,500,000	424,000	2,098,700	7,623,900	2,700,600	3,731,300
16,163,000	4,795,000	3,014,000	6,138,900	16,588,900	2,942,100	10,789,600
0	0	2,000,000	7,500,000	685,000	0	0
221,900,000	410,782,400	3,896,091,500	2,932,094,200	82,326,000	454,663,900	1,327,788,100
97,000	6,862,800	10,085,000	856,400	8,961,900	16,403,000	0
0	0	300,000	0	0	0	10,000
10,000	5,000	13,200	5,000	0	5,000	0
0	0	0	0	0	0	0
50,000	81,900	177,300	819,200	46,000	195,000	100,000
100,000	12,000	125,500	260,200	39,000	50,000	50,000
222,157,000	417,744,100	3,908,792,500	2,941,535,000	92,057,900	471,316,900	1,327,948,100
0	0	0	0	0	0	0
5,000	0	210,700	1,000	330,118,000	144,100	0
0	0	0	0	0	0	0
5,000	0	210,700	1,000	330,118,000	144,100	0
632,395,100	477,821,300	4,826,625,900	4,613,177,700	1,495,439,200	658,686,700	2,091,273,800

LAMPIRAN C - 1

BUTIR-BUTIR ANGGARAN PERBELANJAAN MENGURUS TAHUN 2026

Objek Sebagai	Tajuk	B.26	B.27	B.28
		RM	RM	RM
11000	Gaji dan Upahan	43,839,100	603,037,900	511,815,300
12000	Elaun/Imbuan Tetap	9,856,000	130,910,500	122,200,600
13000	Sumbangan Berkanun untuk Kakitangan	493,300	6,332,200	7,000,400
14000	Bayaran Lebih Masa	604,200	7,591,000	12,777,600
15000	Faedah-faedah Kewangan yang Lain	1,348,500	9,112,400	11,500,000
16000	Bayaran Elaun Khas	0	0	0
17000	Bayaran Imbuan Tahunan dan Bantuan Kewangan	0	0	0
10000	EMOLUMEN	56,141,100	756,984,000	665,293,900
21000	Perbelanjaan Perjalanan dan Sara Hidup	5,881,000	26,438,400	18,830,600
22000	Pengangkutan Barang-barang	49,000	500,000	1,156,800
23000	Perhubungan dan Utiliti	3,318,200	70,881,300	44,729,100
24000	Sewaan	5,300,900	58,346,400	61,173,800
25000	Bahan-bahan Makanan dan Minuman	33,000	100,000	88,000
26000	Bekalan Bahan Mentah dan Bahan Penyelenggaraan dan Pembaikan	525,000	5,570,500	8,000,000
27000	Bekalan dan Bahan Lain	945,000	6,494,500	21,596,300
28000	Penyelenggaraan dan Pembaikan Kecil yang Dibeli	14,772,000	52,925,300	120,074,900
29000	Perkhidmatan Iktisas dan Perkhidmatan Lain yang Dibeli dan Hospitaliti	13,651,600	46,941,000	165,022,800
20000	PERKHIDMATAN DAN BEKALAN	44,475,700	268,197,400	440,672,300
31000	Tanah dan Pembaikan Tanah	0	0	0
32000	Bangunan dan Pembaikan Bangunan	0	6,312,500	0
33000	Kemudahan dan Pembaikan Kemudahan	0	0	0
34000	Kenderaan dan Jentera	0	2,600,000	1,100,000
35000	Harta Modal yang Lain	88,500	1,475,000	1,637,300
36000	Binatang, Pokok dan Benih	0	0	0
37000	Pinjaman	0	0	0
38000	Pelaburan	0	0	0
39000	Aset Tak Ketara	5,700,500	15,573,400	4,588,400
30000	ASET	5,789,000	25,960,900	7,325,700
41000	Biasiswa, Dermasiswa dan Bantuan Pelajaran	0	0	600,000
42000	Pemberian Dalam Negeri	169,209,900	31,793,500	539,508,300
43000	Pemberian ke Luar Negeri	0	0	3,639,100
44000	Tuntutan Insurans dan Pampasan	0	0	0
45000	Faedah, Dividen dan Kenaan Bayaran Hutang Negara yang Lain	5,000	40,000	18,000
46000	Pencen	0	0	0
47000	Ganjaran	72,000	50,000	1,573,000
48000	Gantian Cuti Rehat	38,000	50,000	502,200
40000	PEMBERIAN DAN KENAAN BAYARAN TETAP	169,324,900	31,933,500	545,840,600
51000	Pulangan Balik dan Hapuskira	0	0	0
52000	Bayaran-bayaran Lain	0	1,616,300	21,400
58000	Cukai	0	0	0
50000	PERBELANJAAN-PERBELANJAAN LAIN	0	1,616,300	21,400
	JUMLAH BESAR	275,730,700	1,084,692,100	1,659,153,900

BUTIR-BUTIR ANGGARAN PERBELANJAAN MENGURUS TAHUN 2026

B.30	B.31	B.33	B.40	B.42	B.43	B.45
RM	RM	RM	RM	RM	RM	RM
214,230,900	87,162,200	144,291,700	13,166,000	18,000,000,000	794,597,700	222,297,100
46,563,000	18,692,100	31,002,900	2,970,300	4,836,635,300	234,505,900	42,249,900
2,069,900	1,069,800	1,354,600	126,000	416,802,000	5,694,800	1,126,000
3,853,400	4,112,900	2,850,800	275,000	1,303,004,700	1,828,900	3,940,000
3,546,600	2,020,400	2,115,000	522,300	285,059,500	11,520,200	3,200,000
0	0	0	0	0	0	0
0	0	0	0	0	0	0
270,263,800	113,057,400	181,615,000	17,059,600	24,841,501,500	1,048,147,500	272,813,000
9,588,700	13,513,500	14,545,500	484,500	172,953,200	18,308,700	10,400,000
287,100	511,800	269,000	8,000	7,111,900	1,458,600	578,000
31,368,000	19,258,200	17,238,500	1,953,000	974,373,200	51,461,600	29,000,000
15,832,000	32,535,000	14,780,400	2,112,000	221,472,200	50,956,300	14,000,000
68,900	162,800	72,500	10,100	220,521,200	1,600,000	1,040,000
16,811,300	1,217,000	2,178,500	97,500	150,903,500	52,981,900	6,950,000
11,642,400	3,440,000	2,632,700	300,000	7,000,134,100	39,529,800	9,300,000
52,685,600	36,692,500	45,152,500	670,000	621,533,100	85,648,000	49,460,000
39,832,000	62,483,900	37,985,100	1,106,300	4,562,216,900	126,705,200	131,700,000
178,116,000	169,814,700	134,854,700	6,741,400	13,931,219,300	428,650,100	252,428,000
0	0	0	0	0	0	0
493,600	3,500,000	8,090,500	0	7,500,000	1,400,000	0
0	600,000	0	0	4,000,000	0	0
1,500,000	1,200,000	0	0	3,000,000	1,200,000	7,000,000
4,640,100	885,000	885,000	20,100	59,000,000	1,475,000	590,000
0	0	0	0	0	0	0
0	0	0	0	0	0	0
0	0	0	0	0	0	0
23,446,500	1,828,400	3,600,700	1,106,000	12,000,000	6,000,000	3,000,000
30,080,200	8,013,400	12,576,200	1,126,100	85,500,000	10,075,000	10,590,000
0	0	0	0	300,000,000	0	21,000,000
262,830,200	1,004,200,000	62,241,800	16,000	516,071,500	583,673,800	141,495,100
18,062,000	2,973,000	418,000	0	10,000,000	1,150,000	1,000,000
0	0	0	0	0	0	0
14,600	7,200	5,000	0	120,000	20,000	9,000
0	0	0	0	0	0	0
109,000	488,000	42,200	0	60,400,000	164,500	1,500
70,000	117,000	38,100	0	30,800,000	37,100	1,500
281,085,800	1,007,785,200	62,745,100	16,000	917,391,500	585,045,400	163,507,100
0	0	0	0	0	0	0
138,000	3,100	1,500	0	100,000	2,400	832,200
0	0	950,000	0	0	0	0
138,000	3,100	951,500	0	100,000	2,400	832,200
759,683,800	1,298,673,800	392,742,500	24,943,100	39,775,712,300	2,071,920,400	700,170,300

LAMPIRAN C - 1

BUTIR-BUTIR ANGGARAN PERBELANJAAN MENGURUS TAHUN 2026

Objek Sebagai	Tajuk	B.46	B.47	B.48
		RM	RM	RM
11000	Gaji dan Upahan	522,783,100	335,189,100	333,200,000
12000	Elaun/Imbuan Tetap	115,117,700	72,480,000	73,218,100
13000	Sumbangan Berkanun untuk Kakitangan	3,380,900	3,520,000	3,000,000
14000	Bayaran Lebih Masa	2,437,600	25,498,800	7,476,000
15000	Faedah-faedah Kewangan yang Lain	9,159,500	5,541,400	4,851,700
16000	Bayaran Elaun Khas	0	0	0
17000	Bayaran Imbuan Tahunan dan Bantuan Kewangan	145,000	0	0
10000	EMOLUMEN	653,023,800	442,229,300	421,745,800
21000	Perbelanjaan Perjalanan dan Sara Hidup	22,705,400	19,773,900	16,500,400
22000	Pengangkutan Barang-barang	1,997,900	1,302,400	431,000
23000	Perhubungan dan Utiliti	43,867,900	51,306,900	17,194,500
24000	Sewaan	45,500,000	64,302,000	21,853,000
25000	Bahan-bahan Makanan dan Minuman	165,000	260,500	25,091,000
26000	Bekalan Bahan Mentah dan Bahan Penyelenggaraan dan Pembaikan	12,500,000	4,807,000	4,922,000
27000	Bekalan dan Bahan Lain	9,042,800	9,229,100	11,000,000
28000	Penyelenggaraan dan Pembaikan Kecil yang Dibeli	55,954,400	42,173,600	40,872,000
29000	Perkhidmatan Iktisas dan Perkhidmatan Lain yang Dibeli dan Hospitaliti	155,500,000	208,382,900	104,371,100
20000	PERKHIDMATAN DAN BEKALAN	347,233,400	401,538,300	242,235,000
31000	Tanah dan Pembaikan Tanah	0	10,000	0
32000	Bangunan dan Pembaikan Bangunan	2,000,000	0	754,000
33000	Kemudahan dan Pembaikan Kemudahan	0	0	0
34000	Kenderaan dan Jentera	1,000,000	0	1,000,000
35000	Harta Modal yang Lain	1,770,000	557,600	1,475,000
36000	Binatang, Pokok dan Benih	0	0	0
37000	Pinjaman	0	0	0
38000	Pelaburan	0	0	0
39000	Aset Tak Ketara	4,500,000	127,108,800	1,300,000
30000	ASET	9,270,000	127,676,400	4,529,000
41000	Biasiswa, Dermasiswa dan Bantuan Pelajaran	24,005,800	0	0
42000	Pemberian Dalam Negeri	4,291,900	145,280,900	3,293,106,900
43000	Pemberian ke Luar Negeri	8,000,000	5,814,200	0
44000	Tuntutan Insurans dan Pampasan	15,000	0	0
45000	Faedah, Dividen dan Kenaan Bayaran Hutang Negara yang Lain	10,000	15,000	10,800
46000	Pencen	0	0	0
47000	Ganjaran	3,600	3,080,900	320,000
48000	Gantian Cuti Rehat	0	2,265,800	215,000
40000	PEMBERIAN DAN KENAAN BAYARAN TETAP	36,326,300	156,456,800	3,293,652,700
51000	Pulangan Balik dan Hapuskira	0	0	0
52000	Bayaran-bayaran Lain	77,500	4,298,900	0
58000	Cukai	0	0	0
50000	PERBELANJAAN-PERBELANJAAN LAIN	77,500	4,298,900	0
	JUMLAH BESAR	1,045,931,000	1,132,199,700	3,962,162,500

BUTIR-BUTIR ANGGARAN PERBELANJAAN MENGURUS TAHUN 2026

B.50	B.60	B.62	B.63	B.64	JUMLAH BEKALAN	JUMLAH BESAR
RM	RM	RM	RM	RM	RM	RM
69,783,300	6,500,459,500	9,126,917,100	40,404,534,800	1,240,372,000	84,427,245,900	84,479,925,400
14,259,300	1,970,900,500	2,732,926,800	7,941,761,400	239,960,900	19,972,437,200	20,021,366,000
543,400	628,079,400	121,517,600	570,295,700	7,437,500	1,863,972,900	1,864,212,900
870,600	8,350,700	134,821,600	23,808,300	4,245,900	1,728,657,700	1,730,558,200
1,020,000	107,864,500	273,650,000	300,418,500	14,537,000	1,254,016,300	1,260,006,500
0	0	0	0	0	0	2,588,500
0	0	300,000	0	0	7,022,400	7,022,400
86,476,600	9,215,654,600	12,390,133,100	49,240,818,700	1,506,553,300	109,253,352,400	109,365,679,900
5,540,500	120,500,900	308,932,100	190,148,900	25,661,300	1,484,191,100	1,493,055,400
256,000	70,000,900	27,015,800	20,197,600	2,925,400	221,345,000	221,545,000
9,474,400	710,791,800	545,644,200	845,200,000	111,375,200	4,142,474,100	4,144,174,600
28,700,700	585,922,300	334,958,400	96,371,500	163,151,600	2,961,135,700	2,969,845,700
70,400	300,716,400	315,624,900	1,638,300	9,153,000	886,512,400	887,062,400
344,000	950,636,900	333,312,100	40,000,000	11,825,200	1,693,219,600	1,695,069,600
919,900	388,900,900	708,644,700	90,624,600	16,458,600	8,496,932,100	8,498,552,100
4,726,600	770,927,600	985,362,600	1,447,585,500	120,388,300	5,954,398,500	5,960,748,500
23,390,500	471,376,800	1,228,989,900	1,755,515,200	101,457,600	14,416,662,700	14,424,045,000
73,423,000	4,369,774,500	4,788,484,700	4,487,281,600	562,396,200	40,256,871,200	40,294,098,300
0	0	0	0	0	1,001,200	1,001,200
0	50,000,000	18,000,000	0	0	124,940,300	126,140,300
0	10,000,000	0	0	0	15,100,000	15,100,000
0	2,000,000	1,200,000	0	2,000,000	43,095,500	43,095,500
1,600,000	44,724,400	24,868,900	0	2,360,000	200,256,800	201,347,800
0	3,300,000	0	0	0	3,300,000	3,300,000
0	0	0	0	0	0	0
0	0	0	0	0	0	0
23,385,100	100,948,400	85,262,200	0	31,206,000	609,979,700	609,979,700
24,985,100	210,972,800	129,331,100	0	35,566,000	997,673,500	999,964,500
0	8,000,000	0	269,699,000	0	651,716,300	651,716,300
63,590,300	272,198,600	35,797,100	5,868,048,400	12,573,368,800	76,819,416,600	84,512,954,400
0	4,856,000	2,175,000	8,903,000	1,710,000	285,469,800	358,439,600
0	25,000,000	0	0	0	39,975,200	387,047,200
0	33,600	150,000	300,000	36,000	106,893,200	58,406,893,200
0	0	0	0	0	0	33,707,568,600
19,600	600,000	1,355,700	5,400,000	646,500	92,865,100	7,378,449,600
11,200	434,800	340,800	3,600,000	25,500	43,129,800	1,214,738,800
63,621,100	311,123,000	39,818,600	6,155,950,400	12,575,786,800	78,039,466,000	186,617,807,700
0	0	0	0	0	156,002,100	547,002,100
0	776,800	3,044,300	50,000	3,115,000	376,497,500	376,497,500
0	0	0	0	0	950,000	950,000
0	776,800	3,044,300	50,000	3,115,000	533,449,600	924,449,600
248,505,800	14,108,301,700	17,350,811,800	59,884,100,700	14,683,417,300	229,080,812,700	338,202,000,000

LAMPIRAN D

RINGKASAN ANGGARAN PERBELANJAAN PEMBANGUNAN TAHUN 2026

Maksud	Tajuk	Jumlah Anggaran Harga Projek <i>RM</i>	Anggaran 2026 (Disyorkan)		
			Cara Langsung <i>RM</i>	Pinjaman <i>RM</i>	Jumlah Keseluruhan <i>RM</i>
P.6	Jabatan Perdana Menteri	46,125,168,496	5,324,584,300	0	5,324,584,300
P.7	Jabatan Perkhidmatan Awam	5,698,839,724	1,141,418,000	0	1,141,418,000
P.10	Perbendaharaan	139,259,566,798	2,191,437,900	0	2,191,437,900
P.13	Kementerian Luar Negeri	1,152,157,342	218,145,500	0	218,145,500
P.14	Kementerian Perpaduan Negara	700,723,142	117,517,200	0	117,517,200
P.15	Kementerian Ekonomi	18,284,832,436	1,999,399,800	115,980,000	2,115,379,800
P.20	Kementerian Perladangan dan Komoditi	1,825,018,750	332,265,500	0	332,265,500
P.21	Kementerian Pertanian dan Keterjaminan Makanan	13,652,248,384	1,771,926,900	270,000,000	2,041,926,900
P.22	Kementerian Kemajuan Desa dan Wilayah	89,498,061,042	7,635,757,100	152,676,300	7,788,433,400
P.23	Kementerian Sumber Asli dan Kelestarian Alam	4,335,526,311	891,265,100	0	891,265,100
P.24	Kementerian Pelaburan, Perdagangan dan Industri	13,835,105,435	1,219,246,100	20,000,000	1,239,246,100
P.25	Kementerian Perdagangan Dalam Negeri dan Kos Sara Hidup	253,918,297	59,440,000	0	59,440,000
P.26	Kementerian Pembangunan Usahawan dan Koperasi	3,277,573,000	745,442,000	9,000,000	754,442,000
P.27	Kementerian Kerja Raya	90,113,565,929	9,607,032,300	0	9,607,032,300
P.28	Kementerian Pengangkutan	56,947,828,678	5,108,764,900	0	5,108,764,900
P.30	Kementerian Sains, Teknologi dan Inovasi	2,227,617,850	516,216,800	0	516,216,800
P.31	Kementerian Pelancongan, Seni dan Budaya	1,254,316,100	268,954,000	0	268,954,000
P.33	Kementerian Peralihan Tenaga dan Transformasi Air	79,814,585,775	4,348,299,500	450,660,000	4,798,959,500
P.42	Kementerian Kesihatan	47,783,007,945	6,744,503,300	0	6,744,503,300
P.43	Kementerian Perumahan dan Kerajaan Tempatan	35,256,047,702	4,016,936,100	0	4,016,936,100
P.45	Kementerian Belia dan Sukan	2,761,301,494	482,754,200	0	482,754,200
P.46	Kementerian Sumber Manusia	2,757,813,827	782,439,200	0	782,439,200
P.47	Kementerian Komunikasi	9,967,387,411	1,422,865,000	0	1,422,865,000
P.48	Kementerian Pembangunan Wanita, Keluarga dan Masyarakat	1,084,788,412	225,801,100	0	225,801,100
P.50	Kementerian Digital	5,780,138,323	1,110,068,200	0	1,110,068,200
P.60	Kementerian Pertahanan	90,440,612,684	7,637,966,600	0	7,637,966,600
P.62	Kementerian Dalam Negeri	29,051,146,871	3,832,118,300	0	3,832,118,300
P.63	Kementerian Pendidikan	71,858,386,901	6,314,529,900	0	6,314,529,900
P.64	Kementerian Pendidikan Tinggi	21,405,646,327	3,914,588,900	0	3,914,588,900
P.70	Simpanan Luar Jangka	0	0	0	2,000,000,000
JUMLAH ANGGARAN PERBELANJAAN PEMBANGUNAN		886,402,931,386	79,981,683,700	1,018,316,300	83,000,000,000

LAMPIRAN F

**JADUAL BUTIRAN TAHUN 2025 YANG DIMANSUHKAN
DARIPADA ANGGARAN PERBELANJAAN PEMBANGUNAN TAHUN 2026**

Butiran (Projek)	Tajuk	Jumlah Anggaran Harga Projek	Perbelanjaan Sebenar 2024	Peruntukan 2025
		<i>RM</i>	<i>RM</i>	<i>RM</i>
	Maksud P.6 Jabatan Perdana Menteri			
00104	Penyusunan Semula Masyarakat	850,000,000	75,000,000	76,430,000
00400	Pengkomputeran Jabatan Peguam Negara	1,072,509	164,791	2,600,000
10600	Projek Kerajaan Elektronik	24,300,000	7,814,927	1,427,500
16300	Projek Sistem Bekalan Air Felda	259,200,000	7,278,371	56,847,700
	Maksud P.7 Jabatan Perkhidmatan Awam			
				TIADA
	Maksud P.10 Perbendaharaan			
07000	Projek Institut Perakaunan Negara	314,777,000	33,305,829	67,740,000
	Maksud P.13 Kementerian Luar Negeri			
				TIADA
	Maksud P.14 Kementerian Perpaduan Negara			
00300	Pendigitalan Jabatan Muzium Malaysia	5,000,000	0	5,000,000
17500	PPP/PFI	33,000,000	4,080,517	4,081,000
	Maksud P.15 Kementerian Ekonomi			
00111	Malaysian Petroleum Resources Corporation	3,000,000	1,300,000	600,000
00600	Kemajuan Guna Tenaga Manusia	10,000,000	1,819,506	3,800,000
10000	Johor Petroleum Development Corporation (JPDC)	5,000,000	1,300,000	3,320,000
70109	Perbadanan Kemajuan Negeri: Perlis	10,650,000	6,364,200	3,685,800
	Maksud P.20 Kementerian Perladangan dan Komoditi			
00518	Program Pembangunan Kepakaran Sumber Manusia	3,860,000	100,000	100,000
94000	Projek Berimpak Tinggi Industri Utama	48,000,000	4,000,000	6,390,000

**JADUAL BUTIRAN TAHUN 2025 YANG DIMANSUHKAN
DARIPADA ANGGARAN PERBELANJAAN PEMBANGUNAN TAHUN 2026**

Butiran (Projek)	Tajuk	Jumlah Anggaran Harga Projek	Perbelanjaan Sebenar 2024	Peruntukan 2025
		<i>RM</i>	<i>RM</i>	<i>RM</i>
	Maksud P.21 Kementerian Pertanian dan Keterjaminan Makanan			
00100	Lembaga Pemasaran Pertanian Persekutuan - RMKe-11	72,600,000	14,590,000	4,720,000
00600	Lembaga Kemajuan Pertanian Kemubu (KADA) - RMKe-11	39,859,280	0	3,500,000
01300	IADA - Kerian	12,000,000	0	12,000,000
04700	Pembangunan Industri Padi Sarawak	15,000,000	0	1,500,000
10008	Unit Agropreneur Muda	100,000,000	19,969,520	25,000,000
14700	Program Pembangunan Zon Pantai Untuk Kawasan Tanaman/Perikanan Pelbagai Negeri	18,200,000	972,180	200,000
14800	Pembinaan dan Pembaikan Jalan Ladang	172,000,000	69,772,801	22,311,300
16600	Rancangan-rancangan Pengairan Sabah	17,000,000	2,223,408	10,000
20001	IADA - Barat Laut Selangor	22,900,000	8,948,967	2,700,000
20002	IADA - Seberang Perak	23,000,000	6,739,364	5,800,000
20004	IADA - Kemasin Semerak	21,900,000	9,774,651	6,100,000
20005	IADA - Ketara	11,200,000	2,449,978	2,240,000
20006	IADA - Pulau Pinang	23,100,800	4,299,715	3,100,000
20007	IADA - Kalaka Saribas Betong	28,510,000	4,679,668	4,607,800
20008	IADA - Samarahan	25,500,000	3,299,961	2,500,000
20009	IADA - Pekan	12,500,000	1,799,997	1,400,000
20010	IADA - Rompin	16,000,000	2,899,997	1,500,000
20011	IADA - Kota Belud	14,600,000	1,807,925	3,345,000
20012	IADA - Batang Lupar	7,800,000	1,360,687	1,083,000
22500	Projek Lembu Pedaging	9,904,000	0	2,145,000
23500	Pengembangan dan Didikan	13,930,000	0	815,600
90700	Latihan Pertanian Kebangsaan	16,000,000	3,691,388	1,000,000
	Maksud P.22 Kementerian Kemajuan Desa dan Wilayah			
02402	Pengupayaan Komuniti dan Infodesa	22,500,000	0	3,073,000
	Maksud P.23 Kementerian Sumber Asli dan Kelestarian Alam			
08601	Penanaman Pokok Bakau dan Spesis-spesis yang Sesuai di Persisiran Pantai (JPSM)	13,000,000	1,217,277	1,197,100
10800	Pembangunan Kawasan Penyelidikan Hutan Paya Gambut Klias Galeri Perhutanan dan Penubuhan Seed Orchard serta Spesis Tempatan	3,500,000	633,619	936,200

LAMPIRAN F

**JADUAL BUTIRAN TAHUN 2025 YANG DIMANSUHKAN
DARIPADA ANGGARAN PERBELANJAAN PEMBANGUNAN TAHUN 2026**

Butiran (Projek)	Tajuk	Jumlah Anggaran Harga Projek	Perbelanjaan Sebenar 2024	Peruntukan 2025
		RM	RM	RM
Maksud P.24 Kementerian Pelaburan, Perdagangan dan Industri				
00102	Pembangunan Sumber Manusia	25,000,000	5,260,000	9,310,000
00200	Skim Pinjaman Mudah Digital dan Teknologi	100,000,000	10,500,000	10,000,000
00206	Penyertaan Tahunan dalam Acara Perdagangan Antarabangsa Terpilih	100,000,000	14,500,000	15,000,000
00207	Pembangunan Syarikat Peringkat Pertengahan (PPSPP)	50,000,000	4,000,000	4,000,000
00298	InvestKL Malaysia	5,000,000	1,000,000	1,000,000
00200	Skim Pinjaman Mudah Digital dan Teknologi	100,000,000	10,500,000	10,000,000
00406	Merangka Pelan Induk Produktiviti Nasional	47,000,000	3,540,000	4,250,000
00407	Amalan Baik Peraturan (GRP)	30,000,000	5,000,000	5,000,000
00505	Program Pembangunan Kemahiran	12,000,000	2,250,000	3,000,000
00535	E-MIDA Enterprise Transformation System (E-TRANS)	20,000,000	8,000,000	2,625,000
Maksud P.25 Kementerian Perdagangan Dalam Negeri dan Kos Sara Hidup				
01400	Implementasi Undang-undang Persaingan	2,200,000	1,100,000	1,100,000
13006	Perbadanan Harta Intelek Malaysia (MyIPO) - Pembangunan	4,000,000	500,000	500,000
Maksud P.26 Kementerian Pembangunan Usahawan dan Koperasi				
00514	Program Pembangunan Pengeksport Bumiputera	190,000,000	0	10,000,000
00603	Program Keusahawanan	120,750,000	12,000,000	12,000,000
00607	Pelan Induk PKS	95,000,000	7,450,000	25,100,000
00608	Pemantauan dan Penilaian Pembangunan PKS	43,000,000	3,050,000	4,000,000
13001	Suruhanjaya Koperasi Malaysia: Pembangunan Perniagaan	42,500,000	11,750,000	9,750,000
14000	Institut Koperasi Malaysia (IKMa)	4,000,000	2,000,000	2,000,000
19534	Pembangunan Industri Halal dan Vendor	90,000,000	13,000,000	17,000,000
19535	Pembangunan Sistem dan Infrastruktur ICT	10,000,000	1,104,780	59,000
Maksud P.27 Kementerian Kerja Raya				
09260	Naik Taraf Jalan-jalan (II)	126,166,948	16,870,061	7,474,442

**JADUAL BUTIRAN TAHUN 2025 YANG DIMANSUHKAN
DARIPADA ANGGARAN PERBELANJAAN PEMBANGUNAN TAHUN 2026**

Butiran (Projek)	Tajuk	Jumlah Anggaran Harga Projek	Perbelanjaan Sebenar 2024	Peruntukan 2025
		<i>RM</i>	<i>RM</i>	<i>RM</i>
	Maksud P.28 Kementerian Pengangkutan			
00700	Membaikpulih dan Mengukuhkan Jambatan	7,000,000	0	1,000,000
01400	Projek Pembaikan Keretapi Negeri Sabah	50,157,762	0	4,683,364
09900	Pembangunan Lapangan Terbang Labuan/Kota Kinabalu/Sandakan	80,900,000	0	1,381,767
90000	Industrial Collaboration Program Management Unit (IMU) Kementerian Pengangkutan	24,500,634	0	680,000
	Maksud P.30 Kementerian Sains, Teknologi dan Inovasi			
03600	Program Pengkomersialan Nano Teknologi	49,000,000	13,500,000	9,500,000
94000	Malaysia Debt Ventures Berhad (MDV)	152,000,000	58,780,000	48,000,000
98000	Akademi Sains Malaysia (ASM)	7,000,000	2,020,955	1,335,000
	Maksud P.31 Kementerian Pelancongan, Seni dan Budaya			
00800	Kajian-kajian Pelancongan	2,600,000	1,059,274	115,000
01000	Penyelenggaraan dan Pembaikan	10,000,000	10,673,898	10,000,000
01600	Kerja-kerja Awalan	3,000,000	1,000,000	3,000,000
	Maksud P.33 Kementerian Peralihan Tenaga dan Transformasi Air			
14200	Pemulihan Struktur	8,000,000	384,724	6,800,000
96000	Bahagian Bekalan Air	3,000,000	680,175	500,000
	Maksud P.42 Kementerian Kesihatan			
00202	BAKAS	10,045,500	0	8,649,000
	Maksud P.43 Kementerian Perumahan dan Kerajaan Tempatan			
	TIADA			
	Maksud P.45 Kementerian Belia dan Sukan			
00402	Kompleks Belia dan Sukan Negeri Sarawak	2,000,000	131,627	500,000
00906	Program Pembangunan Ahli Sukan - Skim Kumpulan Ahli Sukan	186,000,000	45,000,000	50,975,000
	Maksud P.46 Kementerian Sumber Manusia			
00404	Program Daya Saing Negara	9,000,000	2,250,000	3,000,000
05900	Naiktaraf Institut Latihan Jabatan Tenaga Manusia di Kedah	11,871,504	589,111	222,000
09300	Pusat Latihan Pengajar dan Latihan Lanjutan (CIAST)	7,049,000	3,218,423	100,000

LAMPIRAN F

**JADUAL BUTIRAN TAHUN 2025 YANG DIMANSUHKAN
DARIPADA ANGGARAN PERBELANJAAN PEMBANGUNAN TAHUN 2026**

Butiran (Projek)	Tajuk	Jumlah Anggaran Harga Projek	Perbelanjaan Sebenar 2024	Peruntukan 2025
		<i>RM</i>	<i>RM</i>	<i>RM</i>
	Maksud P.47 Kementerian Komunikasi			
00900	Peningkatan Fasiliti Jentera dan Letrik di Jabatan Penyiaran dan Angkasapuri	4,000,000	0	3,900,000
02055	Naiktaraf Auditorium Jabatan Penyiaran Malaysia	11,185,000	7,041,413	2,694,600
02059	Sistem Penerimaan Siaran Berpusat Berdefinasi Tinggi MPEG4	16,000,000	13,889,000	8,161,000
02060	Sistem Penyiaran dan Penerimaan Satelit	4,700,000	4,053,538	495,200
02065	Menaiktaraf Sistem Penerbitan TV	21,200,000	0	11,250,000
	Maksud P.48 Kementerian Pembangunan Wanita, Keluarga dan Masyarakat			
10001	Pusat Jagaan Harian Warga Emas	6,700,000	3,248,729	2,500,100
	Maksud P.50 Kementerian Digital			TIADA
	Maksud P.60 Kementerian Pertahanan			TIADA
	Maksud P.62 Kementerian Dalam Negeri			
26000	Projek Built Lease and Transfer (BLT) (PDRM)	4,618,978,000	882,201,646	300,000,000
80000	Program Bandar Selamat	40,000,000	10,000,000	10,000,000
	Maksud P.63 Kementerian Pendidikan			TIADA
	Maksud P.64 Kementerian Pendidikan Tinggi			TIADA
JUMLAH		8,862,867,937	1,496,756,598	987,416,473

eISSN 3009-1128



9 773009 112005