



**KERAJAAN MALAYSIA**  
*GOVERNMENT OF MALAYSIA*

**PENYATA KEWANGAN KERAJAAN PERSEKUTUAN**  
*FEDERAL GOVERNMENT FINANCIAL STATEMENTS*

# **2011**

**OLEH**  
**AKAUNTAN NEGARA MALAYSIA**


*BY*  
*ACCOUNTANT GENERAL OF MALAYSIA*

**DITERBITKAN DENGAN PERINTAH**  
*PUBLISHED BY AUTHORITY*





KERAJAAN MALAYSIA



## **SURAT PENYAMPAIAN**

**YANG AMAT BERTHORMAT  
DATO' SRI MOHD NAJIB BIN TUN HAJI ABDUL RAZAK  
PERDANA MENTERI  
DAN MENTERI KEWANGAN  
MALAYSIA**

**YAB. Dato' Sri,**

**Mengikut kehendak Seksyen 16 Akta Tatacara Kewangan 1957 [Akta 61], saya dengan hormatnya mengemukakan Penyata Kewangan Kerajaan Persekutuan Malaysia bagi tahun berakhir 31 Disember 2011 yang telah diaudit untuk dibentang di Parlimen.**

**Dengan hormatnya dikemukakan,**

**Datuk Wan Selamah bt. Wan Sulaiman  
Akauntan Negara Malaysia**

**24 SEPTEMBER 2012**



# *Penghargaan*

*Assalamualaikum W.B.T dan salam 1Malaysia.*

*Saya ingin merakamkan setinggi-tinggi penghargaan dan ucapan terima kasih kepada semua penjawat awam khususnya pihak pengurusan dan semua pegawai perkhidmatan perakaunan di Kementerian, Jabatan, Negeri dan Cawangan atas sumbangan, dedikasi dan komitmen yang telah diberikan kepada Jabatan Akauntan Negara Malaysia (JANM) dalam menyediakan Penyata Kewangan Kerajaan Persekutuan 2011.*


*Saya juga ingin mengambil kesempatan ini untuk mengucapkan syabas dan tahniah kepada semua pihak yang terlibat secara langsung atau tidak langsung di atas kejayaan menghasilkan Penyata Kewangan Kerajaan Persekutuan 2011 dengan sempurna dan bertepatan masa untuk diaudit serta dibentang di Parlimen dalam sesi anggaran belanjawan 2013. Kejayaan ini adalah hasil daripada sifat kesetiaan, integriti, mesra pelanggan, profesionalisme dan semangat kerja berpasukan semua pihak.*

*Mulai tahun 2011 dan seterusnya, merupakan tahun-tahun yang mencabar, yang memerlukan komitmen seluruh warga Kementerian dan Jabatan dalam mengharungi transformasi perakaunan sektor awam, dari amalan perakaunan berasaskan tunai ubahsuai kepada perakaunan berasaskan akruan. Transformasi ini merupakan respon JANM, kepada inisiatif Kerajaan dalam merencana Program Transformasi Kerajaan (GTP) yang telah diilhamkan oleh Yang Amat Berhormat Perdana Menteri Malaysia.*

*Kerajaan Malaysia telah mensasarkan bahawa perakaunan akruan di peringkat Persekutuan akan dilaksanakan secara menyeluruh mulai tahun 2015. Pelaksanaan sistem perakaunan akruan dalam pengurusan kewangan sektor awam akan meletakkan Malaysia setanding dengan negara-negara maju yang lain khususnya dalam konteks pengurusan kewangan fiskal yang cekap dan berhemah.*

*Jabatan ini dan kerajaan amnya, berkeyakinan penuh, pelaksanaan perakaunan akruan akan dapat menjelaskan dengan lebih baik konsep akauntabiliti dan integriti kerajaan dalam pengurusan serta perbelanjaan sumber kewangan negara. Dasar ini juga selari dengan konsep 1Malaysia yang mengutamakan kepentingan rakyat dan pencapaian, dalam menggapai impian menjadi sebuah negara maju dan berpendapatan tinggi.*

*Harapan saya, agar Penyata Kewangan Kerajaan Persekutuan akan terus cemerlang di tahun-tahun mendatang dan menjadi kebanggaan seluruh warga JANM sepanjang masa.*



**Datuk Wan Selamah bt. Wan Sulaiman  
Akauntan Negara Malaysia**

**24 September 2012**

# Penyata Kewangan Kerajaan Persekutuan 2011

**P**enyata Kewangan Kerajaan Persekutuan 2011 disediakan oleh Akauntan Negara Malaysia mengikut kehendak Seksyen 16(1) Akta Tatacara Kewangan 1957 [Akta 61] dan diaudit oleh Ketua Audit Negara sebelum dibentang di Parlimen mengikut kehendak Seksyen 16(2) Akta yang sama.

Penyediaan Penyata Kewangan Kerajaan Persekutuan adalah untuk menunjukkan kedudukan kewangan, aliran wang tunai dan prestasi kewangan. Penyata ini melaporkan urusan niaga kewangan berkaitan punca dan penggunaan sumber kewangan seperti yang telah diperuntukkan oleh Parlimen bagi tahun kewangan 2011.

Persembahan Penyata Kewangan Kerajaan Persekutuan adalah selaras dengan amalan terbaik bagi memudahkan pemahaman dan analisis oleh pengguna penyata kewangan. Penyata ini mengandungi **Penyata Kedudukan Kewangan, Penyata Penerimaan dan Pembayaran Wang Tunai, Penyata Prestasi Kewangan, Penyata Akaun Memorandum dan Nota Kepada Penyata Kewangan**. Nota Kepada Penyata Kewangan mengandungi penjelasan lanjut serta jadual terperinci berkaitan jumlah di Penyata Kewangan.

# **Federal Government Financial Statements 2011**

**T**he 2011 Federal Government Financial Statements are prepared by the Accountant General of Malaysia in compliance with Section 16(1) of the Financial Procedure Act 1957 [Act 61] and audited by the Auditor General before being tabled in Parliament in compliance with Section 16(2) of the said Act.

*The preparation of Federal Government Financial Statements is to show the financial position, cash flow and financial performance. These Financial Statements report on all the financial transactions pertaining to the sources and applications of financial resources as appropriated by Parliament for 2011 financial year.*

*The Federal Government Financial Statements presentation is in line with accounting best practices to facilitate understanding and users analysis of financial statements. The Financial Statements contain the **Statement of Financial Position, Statement of Cash Receipts and Payments, Statement of Financial Performance, Statement of Memorandum Accounts and Notes to the Financial Statements**. Notes to the Financial Statements include further explanations and detailed schedules of amounts shown in the Financial Statements.*



# Kandungan

## Contents

### **RINGKASAN EKSEKUTIF** *EXECUTIVE SUMMARY*

### **LAPORAN AKAUNTAN NEGARA** *ACCOUNTANT GENERAL'S REPORT*

### **SIJIL KETUA AUDIT NEGARA**

27 Sijil Ketua Audit Negara

28 Glosari Penyata Kewangan Kerajaan Persekutuan

### **PENYATA KEWANGAN**

30 Pernyataan Ketua Setiausaha Perbendaharaan  
dan Akauntan Negara Malaysia

31 Penyata Kedudukan Kewangan

32 Penyata Penerimaan dan Pembayaran Wang Tunai

34 Penyata Prestasi Kewangan

35 Penyata Akaun Memorandum

36 Nota kepada Penyata Kewangan

### **LAMPIRAN KEPADA NOTA**

51 Penyata Perbelanjaan Mengurus

185 Penyata Perbelanjaan Pembangunan

231 Penyata Akaun Memorandum Pinjaman Boleh Dituntut

237 Penyata Akaun Memorandum Pelaburan

243 Penyata Akaun Memorandum Jaminan Berkanun

### **CERTIFICATE OF THE AUDITOR GENERAL**

249 *Certificate of the Auditor General*

250 *Glossary of Federal Government Financial Statements*

### **FINANCIAL STATEMENTS**

252 *Statement by Secretary General of Treasury  
and Accountant General of Malaysia*

253 *Statement of Financial Position*

254 *Statement of Cash Receipts and Payments*

256 *Statement of Financial Performance*

257 *Statement of Memorandum Accounts*

258 *Notes to the Financial Statements*

### **ATTACHMENTS TO NOTES**

273 *Statement of Operating Expenditure*

283 *Statement of Development Expenditure*

287 *Statement of Memorandum Account of Recoverable Loans*

291 *Statement of Memorandum Account of Investment*

297 *Statement of Memorandum Account of Statutory Guarantees*

### **LAMPIRAN**

#### *APPENDICES*

I Perangkaan Kewangan Kerajaan Persekutuan, 2002 – 2011  
*Federal Government Financial Statistics, 2002 – 2011*

II Carta Organisasi Kementerian Kewangan Malaysia  
*Ministry of Finance, Malaysia - Organisation Chart*

III Carta Organisasi Jabatan Akauntan Negara  
*Accountant General's Department - Organisation Chart*



**Ringkasan Eksekutif**

*Executive Summary*

---

**2011**  
2011

# Ringkasan Eksekutif

## *Executive Summary*

**K**edudukan kewangan Kerajaan Persekutuan kekal kukuh hasil daripada polisi belanjawan 2011 yang telah dirangka untuk terus memberi tumpuan kepada usaha mentransformasikan Malaysia menjadi negara maju berpendapatan tinggi, berpembangunan inklusif dengan pertumbuhan mapan diterajui sektor swasta serta mendahulukan kesejahteraan rakyat dalam mencapai Wawasan 2020. Bertemakan “Transformasi ke Arah Negara Maju Berpendapatan Tinggi”, Belanjawan 2011 ini menumpu kepada empat strategi utama berikut:

### **Pertama**

Mendaya kembali Pelaburan Swasta

### **Kedua**

Membangunkan Modal Insan

### **Ketiga**

Mensejahterakan Hidup Rakyat; dan

### **Keempat**

Memantapkan Penyampaian Perkhidmatan Awam

Belanjawan 2011 memperuntukkan RM177,980 juta bagi perbelanjaan mengurus dan RM51,424 juta bagi perbelanjaan pembangunan yang mana perbelanjaan mengurus adalah 78% daripada jumlah keseluruhan belanjawan.

Pada tahun 2011, hasil Kerajaan Persekutuan berjumlah RM185,419 juta berbanding dengan perbelanjaan mengurus sebanyak RM182,594 juta, telah mencatatkan lebih berjumlah RM2,825 juta dalam akaun semasa. Defisit keseluruhan Kerajaan Persekutuan telah menurun daripada 5.64% Keluaran Dalam Negara Kasar (KDKN) dalam tahun 2010 kepada 4.82% dalam tahun 2011 disebabkan langkah perbelanjaan yang berhemat dan yang memberi nilai setimpal oleh Kerajaan.

**T**he financial position of the Federal Government remained strong due to the budget policies of 2011, which were formulated to continuous efforts to transform the nation into a developed and high-income economy with inclusive and sustainable development, spearheaded by the private sector as well as focus on the well-being of the rakyat in order to achieve Vision 2020. With the theme “Transformation Towards a Developed and High-Income Nation”, the 2011 Budget centred on the following four key strategies:

### **First**

*Reinvigorating Private Investment*

### **Second**

*Intensifying Human Capital Development*

### **Third**

*Enhancing Quality of Life of the Rakyat; and*

### **Fourth**

*Strengthening Public Service Delivery*

*The 2011 Budget allocated a sum of RM177,980 million for operating expenditure and RM51,424 million for development expenditure, whereby operating expenditure accounted for 78% of the total budget.*

*For the year 2011, the Federal Government revenue was RM185,419 million as compared to an operating expenditure of RM182,594 million, resulting in a surplus of RM2,825 million in the current account. The Federal Government overall deficit decreased from 5.64% of Gross Domestic Product (GDP) in 2010 to 4.82% in 2011 due to prudent and value-for-money spending measures undertaken by the Government.*

Wang Tunai Kerajaan Persekutuan telah meningkat sebanyak RM3,117 juta kepada RM24,467 juta dalam tahun 2011 disebabkan peningkatan dalam terimaan yang berjumlah RM303,122 juta berbanding bayaran yang berjumlah RM300,005 juta.

Terimaan dalam tahun 2011 terdiri daripada kutipan hasil sebanyak RM185,419 juta, pinjaman dan bantuan luar negeri RM113,560 juta, terimaan modal RM866 juta dan terimaan lain RM3,277 juta. Hasil Kerajaan sebanyak 61% merupakan komponen utama terimaan diikuti oleh pinjaman dan bantuan luar negeri sebanyak 37% serta terimaan lain dan terimaan modal sebanyak 2%.

Bayaran dalam tahun 2011 terdiri daripada RM182,594 juta untuk perbelanjaan mengurus, RM50,001 juta untuk perbelanjaan pembangunan termasuk pembayaran pembangunan untuk Inisiatif Pembiayaan Swasta (PFI) sebanyak RM3,585 juta, RM65,349 juta untuk pembayaran balik pinjaman dan bantuan luar negeri dan RM2,061 juta untuk pembelian modal. Perbelanjaan mengurus pada 61% merupakan komponen utama pembayaran diikuti oleh pembayaran balik pinjaman dan bantuan luar negeri sebanyak 22%, perbelanjaan pembangunan termasuk PFI sebanyak 16% dan perbelanjaan modal sebanyak 1%.

Aset Kerajaan Persekutuan yang dilaporkan dalam Penyata Akaun Memorandum hanya meliputi Pinjaman Boleh Tuntut RM88,838 juta dan Pelaburan RM28,223 juta manakala liabiliti terdiri daripada Hutang Awam RM456,128 juta dan Pelbagai Liabiliti berjumlah RM242 juta.

Hutang Kerajaan Persekutuan meningkat sebanyak 12% kepada RM456,128 juta dalam tahun 2011 yang terdiri daripada hutang dalam negeri berjumlah RM438,025 juta (96%) dan hutang luar negeri termasuk bantuan luar negeri berjumlah RM18,103 juta (4%). Walau bagaimanapun, hutang Kerajaan Persekutuan berada pada tahap yang boleh urus di mana bayaran perkhidmatan hutang bagi tahun 2011 adalah 9.6% daripada jumlah perbelanjaan mengurus.

*The Federal Government cash increased by RM3,117 million to RM24,467 million in 2011 due to increase in total receipts of RM303,122 million as compared to total payments of RM300,005 million.*

*Receipts for the year 2011 comprised RM185,419 million in revenue, RM113,560 million in loans and external assistance, RM866 million in capital receipts and RM3,277 million in other receipts. Government revenue at 61% was the main component of receipts followed by loans and external assistance at 37% and other receipts and capital receipts at 2%.*

*Payments for the year 2011 comprised RM182,594 million for operating expenditure, RM50,001 million for development expenditure including development payment for Private Finance Initiative (PFI) of RM3,585 million, RM65,349 million for repayment of loans and external assistance and RM2,061 million for capital expenditure. Operating expenditure at 61% formed the main component of payments followed by repayment of loans and external assistance 22%, development expenditure including PFI 16% and capital expenditure 1%.*

*The Federal Government assets disclosed in the Statement of Memorandum Accounts only include Recoverable Loans RM88,838 million and Investments RM28,223 million, whereas the liabilities comprised Public Debt RM456,128 million and Other Liabilities RM242 million.*

*The Federal Government Debt increased by 12% to RM456,128 million in 2011 comprising domestic debt RM438,025 million (96%) and external debt including external assistance RM18,103 million (4%). However, this debt level is still manageable whereby debt service charges in 2011 were at 9.6% of total operating expenditure.*

# Sorotan Sepanjang 2011

## *Highlights Throughout 2011*

- ◆ **16% peningkatan terimaan Hasil kepada RM185 billion, disokong oleh kutipan tinggi hasil cukai**  
*16% increase in Revenue collection to RM185 billion, directed by high collection tax revenue*
- ◆ **20% peningkatan dalam Perbelanjaan Mengurus kepada RM182 billion**  
*20% increase in Operating Expenditure to RM182 billion*
- ◆ **13% pengurangan dalam Perbelanjaan Pembangunan termasuk pembiayaan di bawah Inisiatif Pembiayaan Swasta (PFI) kepada RM50 billion**  
*13% decrease in Development Expenditure including funding under Private Fund Initiative (PFI) to RM50 billion*
- ◆ **15% pertumbuhan dalam aliran wang tunai kepada RM24 billion**  
*15% growth in cash flow to RM24 billion*
- ◆ **8% peningkatan dalam Pinjaman Boleh Dituntut kepada RM89 billion**  
*8% increase in Recoverable Loans to RM89 billion*
- ◆ **12% peningkatan dalam Hutang Kerajaan Persekutuan kepada RM456 billion**  
*12% increase in Federal Government's Debts to RM456 billion*
- ◆ **1% penurunan dalam defisit kewangan keseluruhan kepada 4.82% daripada Keluaran Dalam Negara Kasar (KDNK)**  
*1% decrease in overall financial deficit to 4.82% of Gross Domestic Product (GDP)*

# Sekilas Pandang Kedudukan Kewangan Persekutuan

## *Performance At A Glance For Federal Financial Position*

Rajah 1

Diagram 1

### Kumpulan Wang Disatukan

#### *Consolidated Fund*

RM Juta/Million



Rajah 2

Diagram 2

### Wang Awam

#### *Public Monies*

RM Juta/Million

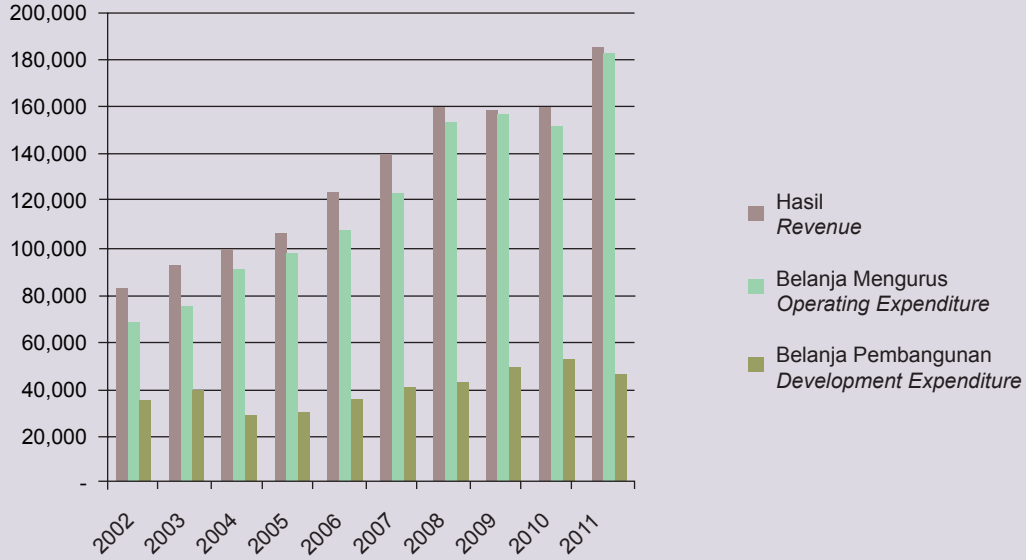


Rajah 3

Diagram 3

**Hasil dan Belanja**  
Revenue and Expenditure

RM Juta/Million



Rajah 4

Diagram 4

**Terimaan dan Bayaran Balik Pinjaman**  
Receipts and Loan Repayment

RM Juta/Million



### Kumpulan Wang Pembangunan Development Fund

RM Juta/Million



### Akaun Deposit Deposit Account

RM Juta/Million





**Laporan Akauntan Negara**  
*Accountant General's Report*

**2011**

---

2011



# LAPORAN AKAUNTAN NEGARA

## ACCOUNTANT GENERAL'S REPORT

### KEWANGAN KERAJAAN PERSEKUTUAN

#### Hasil

Hasil Kerajaan Persekutuan dibahagikan kepada empat kategori utama iaitu hasil cukai, hasil bukan cukai, terimaan bukan hasil dan hasil Wilayah Persekutuan. Hasil cukai terdiri daripada cukai langsung dan cukai tidak langsung. Lembaga Hasil Dalam Negeri Malaysia (LHDNM) dan Kastam Diraja Malaysia (KDRM) masing-masing bertanggungjawab bagi kutipan cukai langsung dan kutipan cukai tidak langsung. Cukai langsung meliputi cukai pendapatan individu dan syarikat, cukai pendapatan petroleum, duti setem dan cukai keuntungan hartanah. Cukai tidak langsung pula meliputi duti eksport, duti import, duti eksais, cukai jualan, cukai perkhidmatan dan levi. Hasil bukan cukai termasuk kenan lesen dan permit, yuran perkhidmatan, jualan dan sewaan harta benda kerajaan, faedah dan pulangan ke atas pelaburan serta penalti dan denda. Terimaan bukan hasil pula meliputi pulangan balik perbelanjaan dan terimaan daripada agensi-agensi kerajaan yang lain. Hasil Wilayah Persekutuan meliputi hasil cukai dan hasil bukan cukai yang dikutip di Wilayah Persekutuan Labuan, Kuala Lumpur dan Putrajaya.

#### Prestasi Belanjawan

Belanjawan 2011 telah dirangka dengan memberi tumpuan kepada empat strategi utama iaitu Mendaya Kembali Pelaburan Swasta, Membangunkan Modal Insan, Mensejahterakan Hidup Rakyat dan Memantapkan Penyampaian Perkhidmatan Awam. Belanjawan tahun 2011 yang diluluskan oleh Parlimen pada Disember 2010, memperuntukkan RM162,805 juta bagi perbelanjaan mengurus dan RM51,181 juta bagi perbelanjaan pembangunan. Parlimen telah kemudiannya membenarkan jumlah tambahan RM15,174 juta bagi perbelanjaan mengurus.

Jumlah perbelanjaan mengurus dan pembangunan bagi tahun 2011 adalah RM229,010 juta, (tidak termasuk RM2,825 juta yang dipindah

### FEDERAL GOVERNMENT FINANCE

#### Revenue

*The Federal Government revenue comprises of four main categories, namely tax revenue, non-tax revenue, non-revenue receipts and revenue from Federal Territories. Tax revenue comprises of direct and indirect taxes. The Inland Revenue Board of Malaysia and Royal Malaysian Customs Department are responsible for the collection of direct and indirect taxes respectively. Direct taxes include company and individual income taxes, petroleum income tax, stamp duty and real property gains tax. Indirect taxes include export duty, import duty, excise duty, sales tax, service tax and levy. Non-tax revenue includes charges on licences and permits, service fees, sales and rental of government property, interest and return on investments, fines and penalties. Non-revenue receipts include refunds of expenditure and receipts from other government agencies. Revenue from Federal Territories includes tax revenue and non-tax revenue collected in the Federal Territories of Labuan, Kuala Lumpur and Putrajaya.*

#### Budgetary Performance

*The 2011 Budget was formulated with a focus on four main strategies, that is Reinvigorating Private Investment, Intensifying Human Capital Development, Enhancing Quality Life of the Rakyat and Strengthening Public Service Delivery. The 2011 budget approved by Parliament in December 2010, appropriated RM162,805 million for operating expenditure and RM51,181 million for development expenditure. Parliament subsequently authorised an additional RM15,174 million for operating expenditure.*

*Total operating and development expenditure for the year 2011 was RM229,010 million (excluding the transfer of RM2,825 million from the Consolidated Revenue Account to the Development Fund), that is 99.8% of the total allocation of RM229,404 million (including the additional allocation of RM15,416 million).*

dari Akaun Hasil Disatukan ke Kumpulan Wang Pembangunan), iaitu 99.8% daripada peruntukan berjumlah RM229,404 juta (mengambil kira peruntukan tambahan RM15,416 juta). Daripada jumlah ini, perbelanjaan mengurus adalah sebanyak RM182,594 juta (tidak termasuk pindahan ke Kumpulan Wang Pembangunan) manakala perbelanjaan pembangunan berjumlah RM46,416 juta.

Perbelanjaan mengurus adalah termasuk perbelanjaan tanggungan dan perbelanjaan bekalan. Perbelanjaan tanggungan adalah berjumlah RM33,041 juta, iaitu 97.3% daripada jumlah peruntukan RM33,972 juta. Perbelanjaan bekalan berjumlah RM149,553 juta (tidak termasuk pindahan ke Kumpulan Wang Pembangunan), iaitu 103.8% daripada jumlah peruntukan RM144,007 juta.

Perbelanjaan pembangunan bagi tahun 2011 berjumlah RM46,416 juta. Prestasi Perbelanjaan Pembangunan adalah 90% daripada jumlah peruntukan. Daripada jumlah ini, perbelanjaan secara langsung adalah RM44,917 juta, manakala perbelanjaan pinjaman adalah RM1,499 juta.

## PERAKAUNAN KERAJAAN PERSEKUTUAN

### Penyata Kewangan

Penyata Kewangan bagi tahun berakhir 31 Disember 2011 telah sempurna disediakan dan dikemukakan kepada Ketua Audit Negara pada 29 Februari 2012. Ketua Audit Negara mengikut peruntukan Akta Audit 1957 [Akta 62] telah mengaudit Penyata Kewangan 2011 dan mengeluarkan Sijil Ketua Audit Negara pada 29 Mei 2012.

## PENYATA KEDUDUKAN KEWANGAN

Penyata Kedudukan Kewangan Kerajaan Persekutuan menunjukkan jumlah wang tunai dan pelaburan yang dipegang bagi ketiga-tiga akaun Kumpulan Wang Disatukan iaitu Akaun Hasil Disatukan, Akaun Pinjaman Disatukan dan Akaun Amanah Disatukan. Selaras dengan asas perakaunan tunai yang digunakan oleh Kerajaan Persekutuan, hanya pelaburan yang dipegang bagi akaun hasil dan akaun amanah tertentu sahaja dilaporkan dalam Penyata Kedudukan Kewangan. Pelaburan lain dilaporkan dalam Nota Kepada Penyata Kewangan dengan maklumat terperinci di Penyata Akaun Memorandum.

**Carta 1** meringkaskan baki Kumpulan Wang Disatukan bagi tempoh 5 tahun.

*Of this amount, operating expenditure totalled RM182,594 million (excluding the transfer to the Development Fund), while development expenditure totalled RM46,416 million.*

*The operating expenditure consists of charged expenditure and supply expenditure. Charged expenditure was RM33,041 million, that is 97.3% of its allocation of RM33,972 million. Supply expenditure was RM149,553 million (excluding the transfer to the Development Fund), that is 103.8% of its appropriation of RM144,007 million.*

*Development expenditure for the year 2011 amounted to RM46,416 million. Development expenditure was 90% of the appropriation. Of the total expenditure, direct expenditure constituted RM44,917 million while loan disbursements amounted to RM1,499 million.*

## FEDERAL GOVERNMENT ACCOUNTING

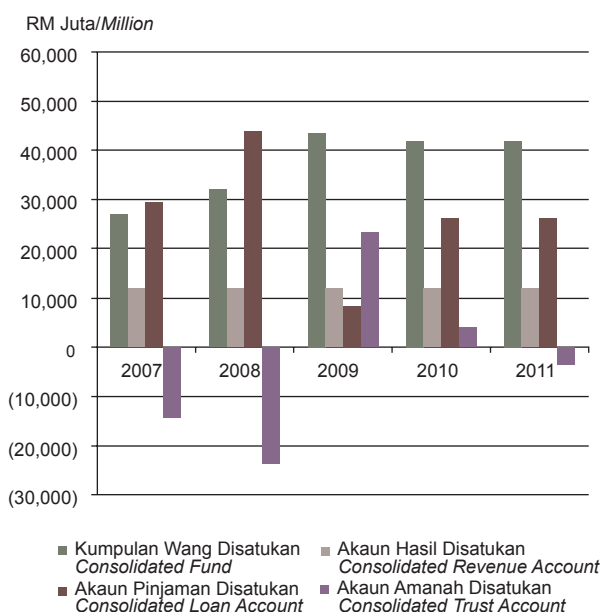
### Financial Statements

*The Financial Statements for the year ended 31 December 2011 were prepared and submitted to the Auditor General on 29 February 2012. The Auditor General as provided by the Audit Act 1957 [Act 62] audited the Financial Statements 2011 and issued the Certificate of the Auditor General on 29 May 2012.*

Carta 1

Chart 1

#### Kumpulan Wang Disatukan Consolidated Fund



## WANG AWAM

### Wang Tunai

Wang Tunai Kerajaan Persekutuan meningkat sebanyak RM3,117 juta (15%) kepada RM24,467 juta pada 31 Disember 2011 berbanding RM21,350 juta pada 31 Disember 2010. Daripada jumlah tersebut sebanyak RM23,788 juta (97%) adalah terdiri daripada Wang Tunai Dalam Bank, RM676 juta (3%) adalah Wang Tunai Dalam Perjalanan dan sebanyak RM3 juta Wang Tunai Dalam Tangan. **Jadual 1.1** menunjukkan baki Wang Tunai Kerajaan Persekutuan. Laporan terperinci boleh dirujuk kepada **Nota 3, Nota Kepada Penyata Kewangan**.

<b>Jadual 1.1</b> <i>Table 1.1</i> <b>Wang Tunai Kerajaan Persekutuan</b> <i>Federal Government Cash</i>		
	2011 (RM)	2010 (RM)
Wang Tunai Dalam Bank <i>Cash At Bank</i>	23,788,144,927	20,779,086,850
Wang Tunai Dalam Perjalanan <i>Cash-In-Transit</i>	676,032,089	568,719,734
Wang Tunai Dalam Tangan <i>Cash-In-Hand</i>	2,598,511	2,487,360
Jumlah Wang Tunai <i>Total Cash</i>	24,466,775,527	21,350,293,944

### Pelaburan

Pada 31 Disember 2011, jumlah pelaburan Kumpulan Wang Disatukan adalah RM22,843 juta. Pelaburan ini terdiri daripada Pelaburan Kumpulan Wang Amanah sebanyak RM13,019 juta (57%) dan Pelaburan Am sebanyak RM9,824 juta (43%).

Pelaburan Kumpulan Wang Amanah meningkat sebanyak RM602 juta (5%) berbanding RM12,417 juta pada tahun 2010. Sumber kewangan pelaburan ini adalah dari lebihan akaun-akaun amanah.

Pelaburan Am meningkat sebanyak RM1,675 juta (21%) berbanding RM8,149 juta pada tahun 2010. Saham merupakan komponen terbesar di dalam Pelaburan Am iaitu 57%. Pelaburan dalam Deposit Dalam Negeri juga telah meningkat sebanyak 75% berbanding tahun 2010. Laporan terperinci boleh dirujuk kepada **Nota 4, Nota Kepada Penyata Kewangan**.

## STATEMENT OF FINANCIAL POSITION

*The Statement of Financial Position of the Federal Government shows the amount of cash and investment held in respect of three accounts of the Consolidated Fund, namely the Consolidated Revenue Account, Consolidated Loan Account and Consolidated Trust Account. In accordance with the cash basis of accounting adopted by the Federal Government, only investments held for revenue and specific trust accounts are disclosed in the Statement of Financial Position. Other investments are disclosed in the Notes to the Financial Statements with details in the Statement of Memorandum Accounts. **Chart 1** summarises the Consolidated Fund balances for a period of 5 years.*

## PUBLIC MONIES

### Cash

*The Federal Government cash increased by RM3,117 million (15%) to RM24,467 million as at 31 December 2011, compared to RM21,350 million as at 31 December 2010. Out of this total, Cash at Bank amounted to RM23,788 million (97%), whilst Cash In Transit amounted to RM676 million (3%) and Cash In Hand was RM3 million. **Table 1.1** shows the Cash Balance of The Federal Government. Detailed report can be referred to **Note 3 in the Notes to the Financial Statements**.*

### Investments

*As at 31 December 2011, the amount of investments in the Consolidated Fund stood at RM22,843 million. These investments comprised of investments from Trust Funds amounting to RM13,019 million (57%) and General Investments amounting to RM9,824 million (43%).*

*Trust Funds Investments increased by RM602 million (5%) as compared to RM12,417 million in the year 2010. These investments were financed by the surplus in trust accounts.*

*General Investments increased by RM1,675 million (21%) as compared to RM8,149 million in the year 2010. Shares formed the largest component of General Investments at 57%. Investments in the Domestic Deposits also increased by 75% compared to year 2010. Detailed report can be referred to **Note 4 in the Notes to the Financial Statements**.*

## KUMPULAN WANG DISATUKAN

### AKAUN HASIL DISATUKAN

#### Hasil

Peningkatan hasil Kerajaan Persekutuan disemak berbanding dengan anggaran asal sebanyak 11% adalah disebabkan oleh peningkatan dalam anggaran hasil cukai, hasil bukan cukai dan hasil daripada Wilayah Persekutuan yang masing-masing sebanyak RM13,584 juta, RM3,804 juta dan RM71 juta serta penurunan terimaan bukan hasil sebanyak RM7 juta. Peningkatan hasil cukai adalah disebabkan oleh hasil disemak bagi cukai pendapatan syarikat dan cukai pendapatan petroleum yang masing-masing meningkat sebanyak RM7,760 juta dan RM4,207 juta, iaitu 21% dan 19% lebih tinggi daripada anggaran asal 2011 berjumlah RM36,210 juta dan RM21,786 juta. Peningkatan anggaran hasil disemak bagi hasil bukan cukai berbanding anggaran asal 2011 pula adalah disebabkan oleh pensukuritan pinjaman perumahan kakitangan Kerajaan dan dividen daripada Khazanah Nasional Berhad.

Hasil Kerajaan Persekutuan pada tahun 2011 berjumlah RM185,419 juta iaitu 1% lebih tinggi berbanding anggaran disemak berjumlah RM183,375 juta. Peningkatan ini disumbangkan oleh cukai pendapatan syarikat dan cukai pendapatan petroleum. Hasil cukai menyumbang sebanyak RM134,885 juta atau 73% daripada jumlah hasil keseluruhan manakala hasil bukan cukai pula menyumbang sebanyak RM49,423 juta atau 26% daripada jumlah hasil keseluruhan. Terimaan bukan hasil dan hasil Wilayah Persekutuan masing-masing menyumbang sebanyak RM544 juta dan RM567 juta atau 1% daripada hasil keseluruhan.

Pada tahun 2011, cukai pendapatan kekal sebagai punca utama kutipan cukai langsung. Kutipan cukai pendapatan berjumlah RM96,732 juta dengan komponen utama terdiri daripada hasil cukai pendapatan syarikat sebanyak RM46,888 juta, hasil cukai pendapatan individu sebanyak RM20,203 juta dan hasil cukai pendapatan petroleum sebanyak RM27,748 juta. Hasil cukai pendapatan syarikat menyumbang sebanyak 25% kepada hasil Kerajaan Persekutuan dalam tahun 2011. Kutipan hasil cukai pendapatan syarikat telah meningkat sebanyak 29% berbanding RM36,266 juta yang dikutip pada tahun 2010. Peningkatan ketara kutipan cukai ini adalah disebabkan pertumbuhan ekonomi yang kukuh pada tahun 2011 dengan kadar pertumbuhan Keluaran Dalam Negara Kasar sebanyak

## CONSOLIDATED FUND

### CONSOLIDATED REVENUE ACCOUNT

#### Revenue

*The increase of 11% in the revised Federal Government's revenue as compared to original estimate is a result of an increase in tax revenue, non-tax revenue and revenue from Federal Territories by RM13,584 million, RM3,804 million and RM71 million, respectively, as well as the decrease in non-revenue receipts by RM7 million. The increase in estimated tax revenue is resulted from the revised revenue from corporate income tax and petroleum income tax by RM7,760 million and RM4,207 million which are 21% and 19% higher than the 2011 original estimate of RM36,210 million and RM21,786 million. The increase in revised estimate for non-tax revenue compared to the 2011 original estimate was due to securitization on Government's housing loan and dividend from Khazanah Nasional Berhad.*

*The Federal Government revenue in 2011 was RM185,419 million which was 1% higher than the revised estimate of RM183,375 million. The increase is contributed from corporate income tax and petroleum income tax. Tax revenue contributed RM134,885 million or 73% of the total revenue while non-tax revenue amounted to RM49,423 million or 26% of the total revenue. Non-revenue receipts and revenue from Federal Territories contributed RM544 million and RM567 million respectively or 1% of the total revenue.*

*In 2011, income tax remained the major source of direct tax revenue. Income tax collection was RM96,732 million, of which the major components were company income tax RM46,888 million, individual income tax RM20,203 million and petroleum income tax RM27,748 million. Company income tax contributed 25% to the Federal Government's revenue in 2011. Company income tax collection increased by 29% compared to RM36,266 million collected in 2010. This significant increase was due to strong economic growth in 2011 with a positive Gross Domestic Production growth rate of 5.1%. In addition, tax refunds decreased to RM7,400 million in 2011 compared to RM7,500 million in 2010. Individual income tax contributed RM20,203 million or 11% of Federal Government revenue in 2011, that is 13% higher than that collected in 2010. The strong economic growth in 2011 and updating of the Schedular Tax Deduction by employers supported the growth in revenue*

5.1%. Selain itu, pulangan balik cukai juga menurun kepada RM7,400 juta dalam tahun 2011 berbanding RM7,500 juta dalam tahun 2010. Hasil cukai pendapatan individu pula menyumbang sebanyak RM20,203 juta atau 11% daripada hasil Kerajaan Persekutuan dalam tahun 2011, iaitu 13% lebih tinggi berbanding tahun 2010. Pertumbuhan ekonomi yang kukuh pada tahun 2011 dan pengemaskinian Potongan Cukai Berjadual (PCB) oleh majikan menyokong peningkatan bagi hasil daripada cukai pendapatan individu. Kutipan cukai pendapatan petroleum meningkat sebanyak 48% disebabkan oleh purata harga minyak mentah dunia yang meningkat kepada USD118 setong pada tahun 2011 berbanding USD84 setong pada tahun 2010. Bagi komponen hasil cukai langsung yang lain, kutipan duti setem adalah sebanyak RM4,929 juta, iaitu meningkat sebanyak 18% berbanding dengan tahun 2010 iaitu RM4,192 juta ekoran pertumbuhan ekonomi yang kukuh memberi kesan positif ke atas pasaran saham dan sektor hartanah. Kutipan cukai keuntungan hartanah berjumlah RM509 juta turut meningkat sebanyak 68% berbanding tahun 2010, iaitu sebanyak RM303 juta.

Kutipan hasil daripada cukai tidak langsung meningkat kepada RM32,643 juta iaitu peningkatan sebanyak 7% berbanding tahun 2010. Duti eksport meningkat sebanyak 15% kepada RM2,081 juta disebabkan oleh peningkatan harga purata minyak mentah sebanyak 40% kepada USD118 setong dalam tahun 2011 berbanding USD84 setong dalam tahun 2010. Selain itu, hasil duti import meningkat sebanyak 3% kepada RM2,026 juta disumbangkan oleh peningkatan permintaan ke atas motor CBU import. Duti eksais menurun sebanyak 2% kepada RM11,517 juta disebabkan oleh penurunan permintaan bagi kenderaan penumpang kepada 535,113 unit pada 2011 berbanding 543,594 unit pada 2010. Walau bagaimanapun, kutipan cukai jualan meningkat sebanyak 5% kepada RM8,577 juta disumbangkan oleh peningkatan permintaan ke atas motor CBU import dan motor keluaran tempatan. Cukai perkhidmatan meningkat kepada RM4,982 juta pada tahun 2011 berbanding RM3,926 juta pada tahun 2010 disebabkan oleh peningkatan kutipan cukai perkhidmatan daripada perkhidmatan telekomunikasi dan perkhidmatan penyiaran televisyen berbayar dan peningkatan kadar cukai perkhidmatan dari 5% kepada 6%. Hasil daripada levi meningkat dengan mendadak sebanyak 109% kepada RM919 juta disebabkan oleh peningkatan purata harga minyak sawit kepada RM3,219 se tan berbanding RM2,701 se tan pada tahun 2010. Manakala kutipan pelbagai cukai tidak langsung turut meningkat

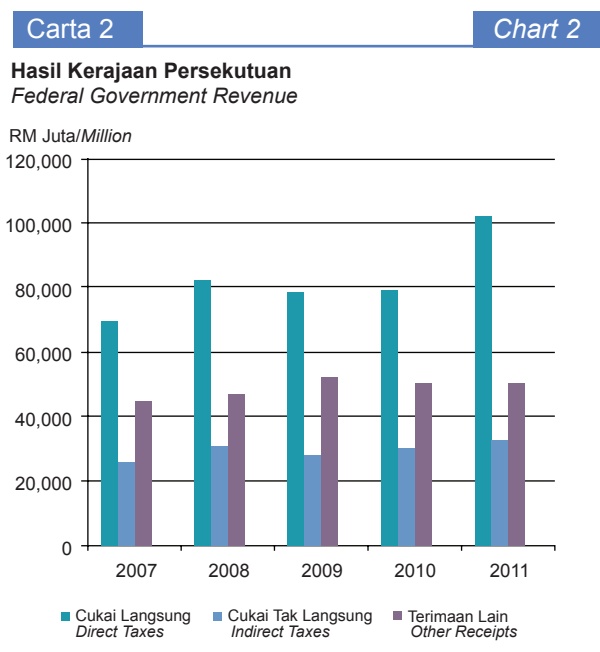
*from individual income tax. The collection of petroleum income tax increased by 48% due to the increase in the average world crude oil price to USD118 per barrel in 2011 compared to USD84 per barrel in 2010. With regard to components of other direct tax revenue, stamp duty collection was RM4,929 million, an increase of 18% compared to RM4,192 million collected in 2010 due to the positive impact of strong economic growth on stock market and real property market. The collection of real property gains tax was at RM509 million, which was increased by 68% compared to 2010 collection, amounted to RM303 million.*

*Revenue from indirect taxes increased to RM32,643 million, which was 7% higher than 2010. Export duty collection increased by 15% to RM2,081 million due to an increase in the average world crude oil price by 40% to USD118 per barrel in 2011 compared to USD84 per barrel in 2010. Besides that, import duty collection increased by 3% to RM2,026 million contributed by the higher demand on imported CBU motorcars. Excise duty collection decreased by 2% to RM11,517 million due to lower demand on passenger vehicles to 535,113 units in 2011 compared to 543,594 units in 2010. However, sales tax collection increased by 5% to RM8,577 million contributed by the higher demand on imported CBU and locally manufactured motorcars. Services tax collection increased to RM4,982 million in 2011 compared to RM3,926 million in 2010 due to the increased in collection from telecommunication services and paid broadcasting services as well as the increase in rate of service tax from 5% to 6%. Revenue from levy increased drastically by 109% to RM919 million due to higher palm oil prices to RM3,219 per tonne compared to RM2,701 per tonne in 2010. While the collection of miscellaneous indirect taxes also increased by 5% to RM2,540 million in 2011 compared to RM2,423 million in 2010.*

*Non-tax Revenue increased by 1% to RM49,423 million. The increased was contributed by the increase in collection of petroleum royalty, motor vehicle licenses and an increased of proceed from the exploration of oil and gas by the Malaysia-Thailand Joint Authority (MTJA). Revenue from licenses, registration fees and permit increased to RM11,190 million compared to RM10,331 million in 2010 with main contributor from petroleum royalty and motor vehicle licenses amounted RM5,148 million and RM2,183 million respectively. Revenue from service and services fees also increased to RM1,321 million compared to RM1,122 million in 2010 due to the increased on tender fees for vehicle registration numbers. However, revenue collection from interests and*

sebanyak 5% kepada RM2,540 juta berbanding RM2,423 juta pada tahun 2010.

Hasil bukan cukai meningkat sebanyak 1% kepada RM49,423 juta. Peningkatan ini disumbangkan oleh peningkatan kutipan ke atas royalti petroleum, lesen kenderaan bermotor dan peningkatan hasil daripada aktiviti carigali minyak dan gas oleh Pihak Berkuasa Bersama Malaysia-Thailand (MTJA). Kutipan hasil daripada lesen, bayaran pendaftaran dan permit meningkat kepada RM11,190 juta berbanding RM10,331 juta pada 2010 dengan penyumbang utama adalah dari royalti petroleum dan lesen kenderaan bermotor iaitu sebanyak RM5,148 juta dan RM2,183 juta masing-masing. Hasil daripada perkhidmatan dan bayaran perkhidmatan turut meningkat kepada RM1,321 juta berbanding RM1,122 juta pada 2010 disebabkan oleh peningkatan bayaran tender nombor pendaftaran kenderaan. Walau bagaimanapun, kutipan hasil daripada faedah dan perolehan daripada pelaburan menurun sebanyak 2% kepada RM34,005 juta berbanding RM34,576 juta pada 2010 disebabkan oleh penurunan kutipan ke atas perolehan dari pelaburan dalam negeri yang lain. Terimaan bukan hasil menurun sebanyak 31% kepada RM544 juta manakala hasil daripada Wilayah Persekutuan Labuan, Kuala Lumpur dan Putrajaya meningkat sebanyak 19% kepada RM567 juta berikutan peningkatan kutipan bagi premium dan cukai tanah. Laporan terperinci mengenai hasil boleh dirujuk kepada **Nota 5, Nota Kepada Penyata Kewangan. Jadual 2.1** meringkaskan Hasil Kerajaan Persekutuan manakala **Carta 2** menggambarkan aliran pertumbuhan hasil bagi tempoh lima tahun yang lalu.



proceeds from investments decreased by 2% to RM34,005 million compared to RM34,576 million in 2010 due to the decrease of proceeds from other internal investments. Non-revenue receipts decreased by 31% to RM544 million while revenue from the Federal Territories of Labuan, Kuala Lumpur and Putrajaya increased by 19% to RM567 million due to the increase in collection of premium and tax on land. Detailed report on revenue can be referred to **Note 5 in the Notes to the Financial Statements. Table 2.1** summarises Federal Government Revenue received while **Chart 2** depicts the trend of growth of revenue over the past five years.

**Jadual 2.1**  
*Table 2.1*  
**Hasil Kerajaan Persekutuan**  
*Federal Government Revenue*

Perihal <i>Particulars</i>	2011 (RM)	2010 (RM)	Perubahan <i>Changes</i> %
<b>HASIL CUKAI</b> <i>TAX REVENUE</i>			
<b>CUKAI LANGSUNG</b> <i>Direct Taxes</i>			
Cukai Pendapatan <i>Income Tax</i>	96,732,281,191	74,450,947,406	29.93
Cukai Langsung Yang Lain <i>Other Direct Taxes</i>	5,509,324,333	4,557,623,181	20.88
<b>Jumlah Cukai Langsung</b> <i>Total Direct Taxes</i>	<b>102,241,605,524</b>	<b>79,008,570,587</b>	<b>29.41</b>
<b>CUKAI TAK LANGSUNG</b> <i>Indirect Taxes</i>			
Duti Kastam - Eksport <i>Customs Duties - Export</i>	2,080,732,769	1,810,153,989	14.95
Duti Kastam - Import <i>Customs Duties - Import</i>	2,026,228,194	1,966,286,242	3.05
Duti Eksais <i>Excise Duties</i>	8,414,785,217	9,349,845,826	(10.00)
Cukai Jualan atas Barang-barang Perkilangan Dalam Negeri <i>Sales Tax on Locally Manufactured Goods</i>	4,994,746,125	4,886,329,398	2.22
Cukai Jualan atas Barangan Import <i>Sales Tax on Imported Goods</i>	3,582,702,613	3,284,997,419	9.06
Cukai Perkhidmatan <i>Service Tax</i>	4,981,640,919	3,925,825,907	26.89
Levi <i>Levies</i>	919,424,973	440,135,686	108.90
Duti Eksais Terhadap Barangan Import <i>Excise Duty on Imported Goods</i>	3,102,383,919	2,420,388,694	28.18
Pelbagai Cukai Tak Langsung <i>Miscellaneous Indirect Taxes</i>	2,540,583,920	2,422,652,064	4.87
<b>Jumlah Cukai Tak Langsung</b> <i>Total Indirect Taxes</i>	<b>32,643,228,649</b>	<b>30,506,615,225</b>	<b>7.00</b>
<b>Jumlah Hasil Cukai</b> <i>Total Tax Revenue</i>	<b>134,884,834,173</b>	<b>109,515,185,813</b>	<b>23.17</b>
<b>HASIL BUKAN CUKAI</b> <i>NON-TAX REVENUE</i>			
Lesen, Bayaran Pendaftaran dan Permit <i>Licenses, Registration Fees and Permit</i>	11,190,355,535	10,330,656,302	8.32
Faedah dan Perolehan daripada Pelaburan <i>Interest and Proceeds on Investment</i>	34,005,201,925	34,575,536,231	(1.65)
Lain-lain <i>Others</i>	4,227,488,096	3,961,242,397	6.72
<b>Jumlah Hasil Bukan Cukai</b> <i>Total Non-Tax Revenue</i>	<b>49,423,045,556</b>	<b>48,867,434,930</b>	<b>1.14</b>
<b>Jumlah Terimaan Bukan Hasil</b> <i>Total Non-Revenue Receipts</i>	<b>544,133,845</b>	<b>793,006,447</b>	<b>(31.38)</b>
<b>Jumlah Hasil Wilayah Persekutuan</b> <i>Total Revenue from Federal Territories</i>	<b>566,906,169</b>	<b>477,335,128</b>	<b>18.76</b>
<b>HASIL KERAJAAN PERSEKUTUAN</b> <i>FEDERAL GOVERNMENT REVENUE</i>	<b>185,418,919,743</b>	<b>159,652,962,318</b>	<b>16.14</b>

## Perbelanjaan Mengurus

Jumlah anggaran perbelanjaan Kerajaan Persekutuan disemak lebih tinggi sebanyak 9% berbanding anggaran asal iaitu RM162,805 billion pada tahun 2011.

Perbelanjaan Mengurus tahun 2011 adalah berjumlah RM182,594 juta, (tidak termasuk pindahan sejumlah RM2,825 juta kepada Kumpulan Wang Pembangunan). Sebahagian besar perbelanjaan adalah untuk menampung perbelanjaan di bawah pemberian dan kenaaan bayaran tetap, iaitu subsidi, pemberian kepada kerajaan negeri dan badan berkanun, bayaran hutang negara, pencen dan elaun, emolumen iaitu gaji dan elaun anggota perkhidmatan awam dan perbelanjaan perkhidmatan dan bekalan termasuk penyelenggaraan, sewaan dan lain-lain kos operasi.

Perbelanjaan Tanggungan berjumlah RM33,041 juta iaitu 18% daripada jumlah perbelanjaan mengurus 2011. Sebahagian besar perbelanjaan tanggungan ini adalah terdiri daripada Perbelanjaan Kerana Membayar Hutang Negara, iaitu sebanyak RM17,716 juta yang merupakan 54% daripada jumlah perbelanjaan tanggungan.

Perbelanjaan Bekalan berjumlah RM149,553 juta (tidak termasuk pindahan kepada Kumpulan Wang Pembangunan) merupakan 82% daripada perbelanjaan mengurus 2011. Perkhidmatan Am Perbendaharaan mencatatkan perbelanjaan tertinggi iaitu sejumlah RM32,080 juta diikuti Kementerian Pelajaran, iaitu sejumlah RM31,180 juta.

Dari segi penjenisan perbelanjaan mengurus, RM50,148 juta atau 28% adalah untuk emolumen, RM28,949 juta (16%) untuk perbelanjaan perkhidmatan dan bekalan, RM2,665 juta (2%) untuk aset, RM99,694 juta (55%) untuk pemberian dan kenaaan bayaran tetap (tidak termasuk pindahan kepada Kumpulan Wang Pembangunan) dan lain-lain perbelanjaan, RM1,138 juta (1%).

Bayaran emolumen telah meningkat sebanyak 8% kepada RM50,148 juta berbanding dengan RM46,663 juta bagi tahun 2010. Kenaikan ini adalah disebabkan kenaikan gaji dan elaun, penyusunan semula organisasi, pertambahan jawatan baru serta pergerakan gaji tahunan.

Perbelanjaan perkhidmatan dan bekalan meningkat sebanyak 21% kepada RM28,949 juta berbanding dengan perbelanjaan sejumlah

## Operating Expenditure

*Federal Government's total revised expenditure higher by 9% as compared to total original expenditure amounted to RM162,805 million in 2011.*

*Operating Expenditure in 2011 amounted to RM182,594 million (excluding the transfer of RM2,825 million to the Development Fund). A large portion of the operating expenditure was for grants and fixed charges comprising subsidies, grants to state government and statutory bodies, debt servicing, pensions and allowances, emoluments to civil servants and expenditure on supplies and services including maintenance, rental and other operational costs.*

*Charged Expenditure amounted to RM33,041 million, that is 18% of the total operating expenditure in 2011. A large share of the charged expenditure was for debt servicing which amounted to RM17,716 million or 54% of total charged expenditure.*

*Supply Expenditure of RM149,553 million (excluding the transfer to the Development Fund) accounted for 82% of operating expenditure in 2011. The Treasury General Services had the highest expenditure with a total of RM32,080 million followed by Ministry of Education with RM31,180 million.*

*In terms of operating expenditure classification, RM50,148 million or 28% was for emoluments, RM28,949 million (16%) for supplies and services, RM2,665 million (2%) for assets, RM99,694 million (55%) for grants and fixed charges (excluding the transfer to the Development Fund) and RM1,138 million (1%) for other expenditures.*

*Emoluments increased by 8% to RM50,148 million as compared to RM46,663 million in 2010. The increases was due to reorganisation of ministries/departments, creation of additional posts, salary increments as well as increase in the rates of various allowances.*

*Expenditure on supplies and services increased by 21% to RM28,949 million as compared to RM23,841 million in 2010. Expenditure in this category is for maintenance, rental, repair works, travel and transport, utilities, postal charges and supply of stationaries and raw materials.*

*Expenditure on acquisition of capital assets which formed 2% of operating expenditure, increased by 43% from RM1,869 million in 2010 to RM2,665 million in 2011. A big portion of this*

RM23,841 juta dalam 2010. Perbelanjaan dalam kategori ini adalah untuk perbelanjaan penyelenggaraan, sewaan, kerja-kerja pembaikan, perbelanjaan pengangkutan dan perjalanan, kos utiliti dan pos serta perbelanjaan bekalan pejabat dan bahan mentah.

Perbelanjaan perolehan aset yang merupakan 2% daripada perbelanjaan mengurus telah menunjukkan peningkatan sebanyak 43% iaitu daripada RM1,869 juta dalam tahun 2010 kepada RM2,665 juta dalam tahun 2011. Sebahagian besar daripada perbelanjaan adalah untuk pembelian peralatan, kerja-kerja pembaikan bangunan dan kemudahan serta pembelian kenderaan bagi jabatan-jabatan Kerajaan.

Perbelanjaan di bawah pemberian dan kenaikan bayaran tetap terus merupakan komponen perbelanjaan mengurus yang terbesar. Pemberian termasuk subsidi, bantuan dan inisiatif dan pemberian kepada kerajaan negeri dan badan berkanun berjumlah RM63,213 juta (tidak termasuk pindahan kepada Kumpulan Wang Pembangunan), manakala perbelanjaan bagi faedah, dividen dan kenaikan bayaran hutang negara yang lain berjumlah RM17,080 juta. Bayaran pencen dan ganjaran pula berjumlah RM19,515 juta diikuti dengan bayaran bagi biasiswa, dermasiswa dan bantuan pelajaran yang berjumlah RM2,686 juta. Selain itu, termasuk dalam pemberian dan kenaikan bayaran tetap adalah tuntutan insurans dan pampasan berjumlah RM366 juta. Perbelanjaan mengurus yang lain bagi tahun 2011 berjumlah RM1,138 juta.

**Carta 3** meringkaskan Perbelanjaan Mengurus Kerajaan Persekutuan bagi tempoh 5 tahun. Laporan terperinci mengenai perbelanjaan mengurus boleh dirujuk kepada **Lampiran 1 Penyata Perbelanjaan Mengurus**.

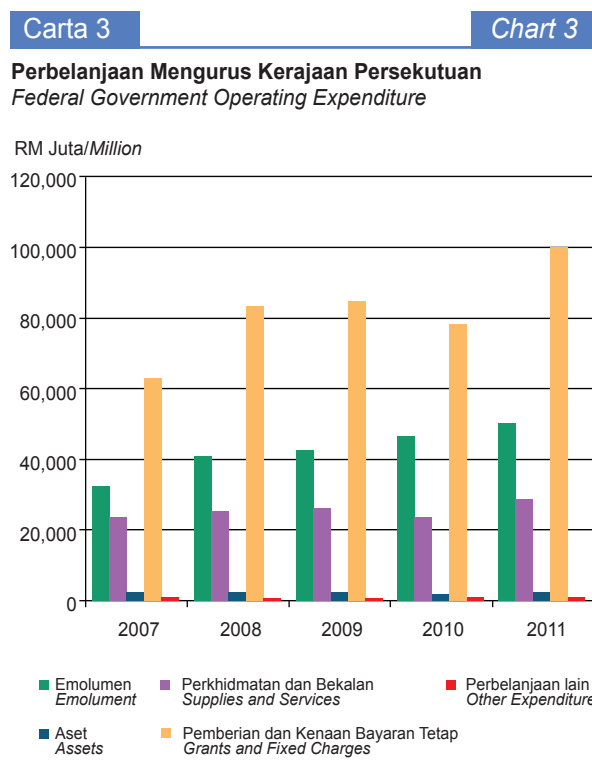
## AKAUN PINJAMAN DISATUKAN

Kerajaan Persekutuan terus memberi penekanan kepada sumber domestik dalam membuat pinjaman. Pinjaman yang dilaksanakan adalah bertujuan untuk membiayai defisit bajet dan juga bagi memenuhi permintaan terhadap sekuriti hutang. Pada tahun 2011, sejumlah RM107,222 juta pinjaman telah dibuat melalui pasaran dalam negeri berbanding RM72,849 juta pada tahun 2010. Jumlah pinjaman pasaran dalam negeri adalah merangkumi terbitan Bil Perbendaharaan (BP) sebanyak RM6,810 juta (pada nilai nominal), terbitan Sekuriti Kerajaan

*expenditure was for the purchase of equipments, upgrading of government buildings and facilities as well as the purchase of vehicles.*

*Expenditure on grants and fixed charges continued to represent the biggest component of operating expenditure. Grants including subsidies, aids and incentives and transfer to the state governments and statutory authorities amounted to RM63,213 million (excluding transfer to Development Fund) and other debt servicing, interest and dividend totalled RM17,080 million. Payment of pensions and gratuities amounted to RM19,515 million while scholarships and education grant amounted RM2,686 million. Other expenditures included in grants and fixed charges are insurance claims and compensation which amounted to RM366 million. Other operating expenditures in 2011 totalled RM1,138 million.*

**Chart 3** summarises the Operating Expenditure of the Federal Government for a period of 5 years. Detailed report on operating expenditure can be referred to in **Appendix 1 Statement of Operating Expenditure**.



## CONSOLIDATED LOAN ACCOUNT

*Federal Government continued to focus on domestic sources for borrowing. Borrowings were raised to finance the budget deficit and to meet the domestic demand for debt securities. In the year 2011, the government sourced a gross sum*

Malaysia (SKM) RM57,312 juta, pengeluaran Terbitan Pelaburan Kerajaan (TPK) RM36,000 juta dan sebanyak RM7,100 juta bagi Skim Pinjaman Perumahan Kerajaan (SPPK). Selepas mengambil kira bayaran balik sebanyak RM59,554 juta yang terdiri daripada RM6,810 juta bagi BP, RM40,592 juta bagi SKM, RM7,500 juta bagi TPK, RM152 juta bagi Sukuk dan RM4,500 juta bagi SPPK, jumlah pinjaman bersih dalam negeri bagi tahun 2011 adalah sebanyak RM47,668 juta berbanding RM41,756 juta pada tahun 2010.

Bagi pinjaman luar negeri, pinjaman di pasaran modal antarabangsa berjumlah RM5,961 juta telah dibuat pada tahun 2011. Pinjaman projek pula berjumlah RM508 juta berbanding RM448 juta pada tahun 2010. Laporan terperinci mengenai Akaun Pinjaman Disatukan boleh dirujuk kepada **Nota 6, Nota Kepada Penyata Kewangan.**

## Pinjaman Dalam Negeri

Sepanjang tahun 2011, BP yang dikeluarkan telah digunakan bagi membiayai bil yang matang berjumlah RM6,810 juta. Oleh itu, tiada dana bersih diperolehi daripada pengeluaran BP bagi tahun 2011.

Pengeluaran TPK adalah bagi memenuhi permintaan terhadap kertas Kerajaan berdasarkan prinsip Islam, selain membantu langkah mengawal lebihan kecairan dalam sistem kewangan. Pada tahun 2011, sejumlah RM36,000 juta TPK telah diterbitkan yang membolehkan Kerajaan memperoleh dana bersih sebanyak RM28,500 juta. Pada tahun 2010, sebanyak RM21,000 juta TPK telah diterbitkan dengan dana bersih berjumlah RM15,500 juta.

SKM terus menjadi sumber utama pinjaman dalam negeri Kerajaan Persekutuan, merangkumi 53% daripada jumlah pinjaman dalam negeri kasar pada tahun 2011 berbanding 51% pada tahun 2010. Daripada RM57,312 juta SKM yang dikeluarkan, sebanyak RM40,592 juta digunakan untuk menebus SKM yang matang pada tahun tersebut. Dengan mengambil kira penebusan SKM ini, SKM mencatatkan pinjaman bersih sebanyak RM16,720 juta berbanding RM18,722 juta dalam tahun 2010.

Pinjaman untuk membiayai operasi SPPK adalah berjumlah RM7,100 juta pada tahun 2011 berbanding RM5,900 juta dalam tahun 2010. Setelah mengambil kira bayaran balik SPPK sebanyak RM4,500 juta, pinjaman bersih

of RM107,222 million from the domestic market compared to RM72,849 million in 2010. This comprised RM6,810 million (at nominal value) in Treasury Bills (TB), RM57,312 million in Malaysian Government Securities (MGS), RM36,000 million in Government Investment Issues (GII) and RM7,100 million for Government Housing Loans Scheme (GHLS). After taking into account the repayment of RM59,554 million which comprised RM6,810 million for TB, RM40,592 million for MGS, RM7,500 million for GII, RM152 million for Sukuk and RM4,500 million for GHLS, net domestic borrowings were RM47,668 million in 2011 compared to RM41,756 million in 2010.

*In 2011, for external borrowings, the international capital market borrowings amounted to RM5,961 million. Project loans amounted to RM508 million in 2011 compared to RM448 million in 2010. Detailed report on Consolidated Loan Account can be referred to **Note 6 in the Notes to the Financial Statements.***

## Domestic Borrowings

*TB, which are issued periodically were used to finance the redemption of matured bills that amounted to RM6,810 million during 2011. Hence, there were no net receipts from borrowings through the issuance of TB as at the end of 2011.*

*Issues of GII are used to meet the demand for government papers based on Islamic principles as well as to complement measures in controlling excess liquidity in the financial system. In 2011, a total of RM36,000 million GII were issued with net receipts of RM28,500 million compared to 2010 where RM21,000 million of GII were issued with net receipts of RM15,500 million.*

*MGS continued to be the main source of domestic borrowings for the Federal Government. MGS accounted for 53% of gross domestic borrowings in 2011 compared to 51% in 2010. Out of a total of RM57,312 million MGS issued, RM40,592 million were used to redeem matured MGS for the year. Thus, the net borrowings of MGS was RM16,720 million compare to RM18,722 million in 2010.*

*Loans to finance GHLS operations totalled RM7,100 million in 2011 compared to RM5,900 million in 2010. After taking into consideration repayment GHLS amounting RM4,500, net borrowings of GHLS as at end of 2011 was RM2,600 million compared to RM5,300 million in 2010.*

bagi tahun 2011 adalah sebanyak RM2,600 juta berbanding RM5,300 juta pada tahun 2010.

TPK dilaksanakan di bawah Akta Pendanaan Kerajaan 1983 [Akta 275] dan SKM di bawah Akta Pinjaman (Tempatan) 1959 [Akta 637]. Pada masa kini, nilai siling di bawah kedua-dua akta tersebut adalah tidak lebih daripada 55% daripada jumlah KDNK.

## Pinjaman Luar Negeri

Kerajaan sentiasa memastikan pengurusan hutang yang berhemat dengan mengawal peningkatan hutang luar negeri bagi mengurangkan pendedahan kepada risiko pertukaran mata wang asing. Pada tahun 2011, pinjaman luar negeri kasar berjumlah RM6,469 juta. Pinjaman ini dibuat melalui pinjaman pasaran modal antarabangsa dan pengeluaran pinjaman projek sedia ada. Dengan mengambil kira bayaran balik pinjaman sebanyak RM5,919 juta, pinjaman luar negeri bersih mencatatkan aliran masuk bersih sebanyak RM550 juta.

Pada tahun 2011, Kerajaan telah menerbitkan Sukuk Global Wakala bagi tempoh matang 5 dan 10 tahun bernilai USD1.2 bilion dan USD0.8 bilion. Sukuk Global Wakala ini merupakan terbitan sukuk berdaulat dalam mata wang dolar Amerika Syarikat (AS) yang ketiga bagi Kerajaan Malaysia. Terbitan ini telah mencatatkan sejarah penting dalam penerbitan Sukuk Global kerana ia merupakan terbitan sukuk berdaulat global USD pertama bagi tahun 2011, terbitan sukuk berdaulat global USD yang distruktur berdasarkan prinsip Syariah Wakala yang pertama, terbitan sukuk berdaulat global USD dengan dua bahagian yang terbesar pernah diterbitkan, terbitan sukuk berdaulat global USD bertempoh matang 10 tahun yang pertama dan mencatatkan penanda aras baru dalam pasaran modal Islam.

Pengeluaran daripada sumber dua hala dan pelbagai hala bagi membiayai pinjaman projek pada tahun 2011 adalah berjumlah RM508 juta. Dengan mengambil kira bayaran balik pinjaman sebanyak RM703 juta, pinjaman projek mencatatkan aliran keluar berjumlah RM195 juta.

Pinjaman Luar Negeri dilaksanakan berdasarkan kepada Akta Pinjaman Luar Negeri 1963 [Akta 403]. Pada masa kini, nilai siling di bawah akta tersebut adalah RM35 bilion.

**Carta 4** menunjukkan pinjaman bersih Kerajaan Persekutuan bagi tempoh 5 tahun.

*GII and MGS are obtained with limits of borrowing based on the Government Funding Act 1983 [Act 275] and Loan (Local) Act 1959 [Act 637] respectively. Currently, the ceiling under both Acts is not more than 55% of total GDP.*

## External Borrowings

*The government continued with its prudent debt management stance of containing the growth in external debt in reducing its exposure to foreign exchange. In 2011, gross external borrowings amounted to RM6,469 million, arising from market loan and the disbursement of existing project loans while repayment amounted to RM5,919 million. Thus, net external borrowings in 2011 amounted to an inflow of RM550 million.*

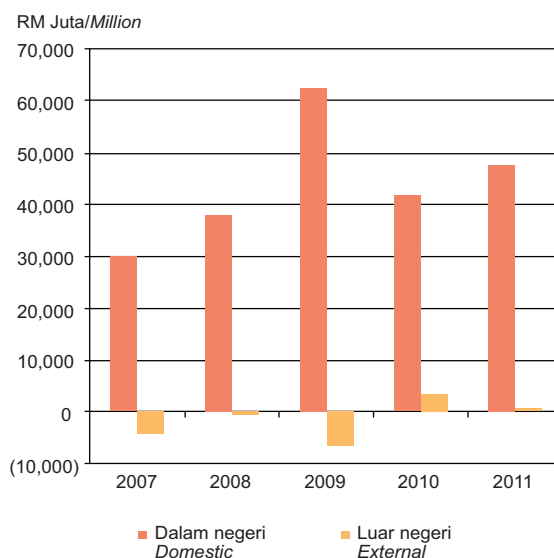
*In 2011, the Government issued USD1.2 billion 5 year and USD0.8 billion 10 year the Wakala Global Sukuk. The Wakala Global Sukuk is Malaysia's third USD denominated sovereign Sukuk issuance. The Wakala Global Sukuk represent a number of "firsts" which is first global sovereign USD Sukuk for 2011, first global sovereign USD Sukuk structured under the Shariah principle of Wakala, largest dual-tranche global sovereign USD Sukuk ever issued, first 10 year global sovereign USD Sukuk and establishes a new benchmark in the Islamic capital markets.*

*The disbursement from project loans in 2011 totalled RM508 million. After adjusting the loan repayment of RM703 million, project*

Carta 4

Chart 4

**Pinjaman Bersih Kerajaan Persekutuan**  
Federal Government Net Borrowings



## AKAUN AMANAH DISATUKAN

Akaun Amanah Disatukan terdiri daripada Kumpulan Wang Amanah Kerajaan, Kumpulan Wang Amanah Awam dan Akaun Deposit.

Pada tahun 2011, Akaun Amanah Disatukan telah menunjukkan baki debit sebanyak RM3,462 juta berbanding baki kredit RM3,985 juta pada tahun 2010. Ini disebabkan oleh peningkatan defisit terkumpul Kumpulan Wang Pembangunan daripada baki defisit RM45,496 juta pada tahun 2010 kepada baki defisit RM55,235 juta pada tahun 2011.

Laporan terperinci mengenai Akaun Amanah Disatukan boleh dirujuk kepada **Nota 7, Nota Kepada Penyata Kewangan**.

### Kumpulan Wang Amanah Kerajaan

Kumpulan Wang Amanah Kerajaan mengaakumkan terimaan daripada peruntukan Kerajaan dan bayaran bagi maksud tertentu mengikut Seksyen 10, Akta Tatacara Kewangan 1957 [Akta 61]. Ia boleh dikategorikan seperti berikut:

- Kumpulan Wang Pembangunan;
- Kumpulan Wang Pinjaman Perumahan; dan
- Pelbagai Kumpulan Wang Amanah Kerajaan

### Kumpulan Wang Pembangunan

Kumpulan Wang Pembangunan ialah satu Kumpulan Wang Amanah Kerajaan yang ditubuhkan mengikut Akta Kumpulan Wang Pembangunan 1966 [Akta 406] untuk tujuan pembangunan ekonomi negara.

Pada tahun 2011, terdapat pengurangan dalam kurangan semasa kumpulan wang ini kepada RM9,739 juta berbanding dengan kurangan semasa RM21,113 juta pada tahun 2010. Ini disebabkan dalam tahun 2011, terdapat pindahan baki TPK dibuat ke Kumpulan Wang Pembangunan sebanyak RM15,500 juta berbanding tiada pindahan dalam tahun 2010. Ini secara langsung telah meningkatkan terimaan kumpulan wang kepada RM36,678 juta berbanding RM31,678 juta tahun 2010. Walaupun perbelanjaan pembangunan berkurang 12% kepada RM46,416 juta dalam tahun 2011 berbanding RM52,792 juta dalam tahun 2010, kurangan terkumpul Kumpulan Wang Pembangunan menunjukkan

loans registered an outflow of RM195 million in 2011.

*External loans are obtained with limits of borrowing based on the External Loans Act 1963 [Act 403]. Currently, the ceiling under the Act is RM35 billion. **Chart 4** shows Federal Government net borrowings for 5 years.*

## CONSOLIDATED TRUST ACCOUNT

*The Consolidated Trust Account consists of Government Trust Funds, Public Trust Funds and Deposits.*

*During the year 2011, the Consolidated Trust Account recorded a debit balance of RM3,462 million compared to credit balance of RM3,985 million in 2010. This was due to the increase in accumulated deficit in the Development Fund from RM45,496 million in 2010 to RM55,235 million in 2011.*

*Detailed report on Consolidated Trust Account can be referred to **Note 7 in the Notes to the Financial Statements**.*

### Government Trust Funds

*Government Trust Funds account for receipts from Government allocations and payments for specific purposes in accordance with Section 10 of the Financial Procedure Act 1957 [Act 61]. They can be categorised as follows:*

- Development Fund;
- Housing Loans Fund; and
- Miscellaneous Government Trust Funds

### Development Fund

*The Development Fund is a trust fund set up in accordance with the Development Funds Act 1966 [Act 406] for the economic development of the country.*

*The fund registered a reduced current deficit of RM9,739 million in 2011 compared to a current deficit of RM21,113 million in 2010. This was because in the year 2011 there was a transfer of GII amounting RM15,500 million to the fund as compared to no transfer in 2010. The current year receipts have increased to RM36,678*

peningkatan sebanyak 21% kepada RM55,235 juta dalam tahun 2011 berbanding dengan RM45,496 juta tahun 2010.

Pindahan dari Akaun Hasil Disatukan kepada Kumpulan Wang Pembangunan berjumlah RM2,825 juta pada tahun 2011 berbanding dengan pindahan sejumlah RM8,020 juta pada tahun 2010. Jumlah pindahan ini merupakan lebih hasil berbanding perbelanjaan mengurus bagi tahun semasa.

Pindahan dari Akaun Pinjaman Disatukan berjumlah RM32,770 juta adalah termasuk Sekuriti Kerajaan Malaysia sebanyak RM16,720 juta yang merupakan punca pembiayaan utama Kumpulan Wang Pembangunan dalam tahun 2011 berbanding dengan RM22,386 juta pada tahun 2010.

Terimaan balik pinjaman berjumlah RM1,082 juta adalah termasuk penukaran pinjaman kepada ekuiti sebanyak RM216 juta berbanding dengan RM711 juta pada tahun 2010. Tiada pelarasan terimaan pada tahun 2011. Selain itu, lain-lain terimaan yang terdiri daripada pelbagai terimaan dan hasil jualan aset modal yang diperoleh melalui perbelanjaan pembangunan berkurang sebanyak RM31 juta berbanding tahun 2010.

Laporan terperinci boleh dirujuk kepada **Nota 7(a)(i), Nota Kepada Penyata Kewangan.**

## **Perbelanjaan Pembangunan**

Perbelanjaan Pembangunan bagi tahun 2011 berjumlah RM46,416 juta. Prestasi perbelanjaan pembangunan adalah 90% daripada jumlah peruntukan. Daripada jumlah ini, perbelanjaan cara langsung adalah RM44,917 juta, manakala perbelanjaan pinjaman berjumlah RM1,499 juta.

Perbelanjaan pembangunan cara langsung menurun sebanyak 9% kepada RM44,917 juta bagi tahun 2011 berbanding dengan RM49,096 juta pada tahun 2010. Perbelanjaan Pembangunan cara pinjaman kepada agensi sektor awam daripada Kumpulan Wang Pembangunan juga menurun sebanyak 59% kepada RM1,499 juta pada tahun 2011 berbanding dengan RM3,695 juta pada tahun 2010. Penurunan ini disebabkan pelaksanaan tahun pertama projek dan program di bawah Rancangan Malaysia Kesepuluh (RMK10).

Dari segi penjenisan perbelanjaan mengikut sektor, perbelanjaan dalam sektor ekonomi

*million compared to RM31,678 million in the year 2010. Eventhough, development expenditure decreased by 12% to RM46,416 million in 2011 as compared to RM52,792 million in year 2010, the accumulated deficit in the Development Fund has increased by 21% to RM55,235 million in 2011 compared to RM45,496 million in 2010.*

*In 2011, RM2,825 million was transferred from the Consolidated Revenue Account to the Development Fund compared to a transfer of RM8,020 million in 2010. This transfer represents surplus of revenue over operating expenditure for the current year.*

*Transfer from the Consolidated Loan Account represents the main source of finance to the Development Fund. In 2011, a total of RM32,770 million, inclusive of Malaysian Government Security of RM16,720 million, was transferred as compared to a transfer of RM22,386 million in 2010.*

*Receipts of loan repayments amounted to RM1,082 million inclusive of setting off of loan with equity of RM216 million compared to RM711 million in 2010. No prior year adjustment was made to the receipts in 2011. Other receipts comprising miscellaneous receipts and proceeds from the sale of capital assets originally acquired through development expenditure have reduced to RM31 million in 2011.*

*Detailed report can be referred to **Note 7(a)(i) in the Notes to the Financial Statements.***

## **Development Expenditure**

*Development Expenditure for the year 2011 amounted RM46,416 million. Development Expenditure was 90% of the appropriation. Of the total expenditure, direct expenditure constituted RM44,917 million while loan disbursement amounted to RM1,499 million.*

*Direct development expenditure decreased by 9% to RM44,917 million in 2011 compared to RM49,096 million in 2010. Development Expenditure through loans to public agencies from the Development Fund also decreased by 59% to RM1,499 million in 2011 compared to RM3,695 million in 2010. The decrease is due to the implementation of the first year of projects and programmes under the Tenth Malaysia Plan (10MP).*

berjumlah RM28,156 juta atau 61% daripada keseluruhan perbelanjaan pembangunan 2011. Sebahagian besar daripada perbelanjaan ini adalah di bawah subsektor pengangkutan, perdagangan dan perindustrian, tenaga dan kemudahan awam, pertanian dan pembangunan luar bandar serta kewangan iaitu masing-masing berjumlah RM10,140 juta, RM8,364 juta, RM6,013 juta, RM1,128 juta dan RM1,120 juta.

Perbelanjaan bagi sektor sosial berjumlah RM12,607 juta atau 27% daripada keseluruhan perbelanjaan pembangunan 2011. Sebahagian besar daripada perbelanjaan ini adalah bagi perbelanjaan subsektor pendidikan dan latihan RM7,735 juta, kesihatan RM2,207 juta, pembangunan masyarakat dan desa RM781 juta dan majlis tempatan RM779 juta.

Perbelanjaan bagi sektor keselamatan yang berjumlah RM4,569 juta merupakan 10% daripada keseluruhan perbelanjaan pembangunan 2011. Sebanyak RM3,711 juta daripadanya merupakan perbelanjaan subsektor pertahanan untuk pembinaan kemudahan dan pembelian peralatan bagi tentera darat, laut dan udara. Perbelanjaan subsektor keselamatan dalam negeri yang berjumlah RM857 juta adalah untuk menampung perbelanjaan bagi pasukan beruniform lain seperti polis, imigresen dan penjara.

Perbelanjaan bagi sektor pentadbiran am berjumlah RM1,085 juta atau 2% daripada perbelanjaan pembangunan 2011. Perbelanjaan ini termasuk perkhidmatan bagi jabatan-jabatan kerajaan serta pembaikan dan pengubahsuaian.

Laporan terperinci mengenai perbelanjaan pembangunan boleh dirujuk kepada **Lampiran 2 Penyata Perbelanjaan Pembangunan. Carta 5** meringkaskan Perbelanjaan Pembangunan Kerajaan Persekutuan bagi tempoh 5 tahun.

## Kumpulan Wang Pinjaman Perumahan

Skim Pinjaman Perumahan Kerajaan (SPPK) yang dibiayai oleh Kumpulan Wang Pinjaman Perumahan (KWPP) adalah tertakluk kepada Akta Kumpulan Wang Pinjaman Perumahan 1971 [Akta 42]. Ia menyediakan kemudahan pembiayaan perumahan kepada Anggota Pentadbiran Persekutuan, Ahli-Ahli Parlimen, Anggota Pentadbiran Negeri dan Ahli Dewan Undangan Negeri, Hakim-Hakim Mahkamah Persekutuan/Mahkamah Tinggi, Pegawai-Pegawai Awam Am dan Anggota Pasukan Polis dan Tentera.

*In terms of sectoral classification, expenditure on economic sector amounted to RM28,156 million or 61% of total development expenditure in 2011. The larger components of expenditure were transport, trade and industry, energy and public utilities, agriculture and rural development and finance which amounted to RM10,140 million, RM8,364 million, RM6,013 million, RM1,128 million and RM1,120 million.*

*Expenditure on the social sector amounted RM12,607 million or 27% of total development expenditure in 2011. The bigger components of these expenditures were education and training sub-sector with a total of RM7,735 million, health RM2,207 million, rural and community development RM781 million and local authorities RM779 million.*

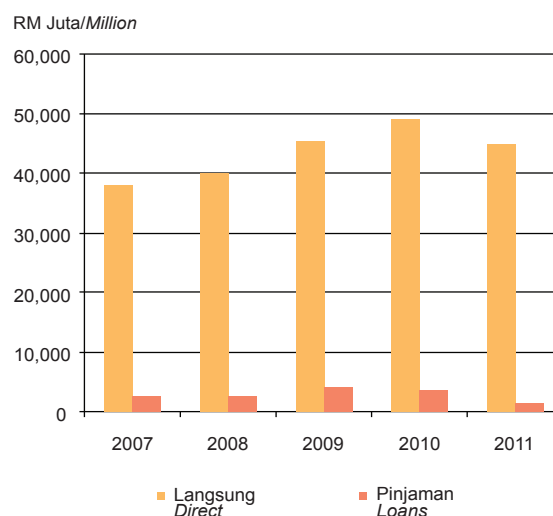
*Expenditure on the security sector amounted to RM4,569 million or 10% of total development expenditure in 2011. Of this amount, a sum of RM3,711 million was for construction of facilities and purchase of equipment for the army, navy and air force. The internal security sub-sector expenditure amounting RM857 million were for other uniform bodies such as police force, immigration and prison.*

*Expenditure on general administration was RM1,085 million or 2% of total development expenditure in 2011. This expenditure was mainly for providing public amenities and administration for government agencies, repairs and renovations.*

Carta 5

Chart 5

**Perbelanjaan Pembangunan Kerajaan Persekutuan**  
*Federal Government Development Expenditure*



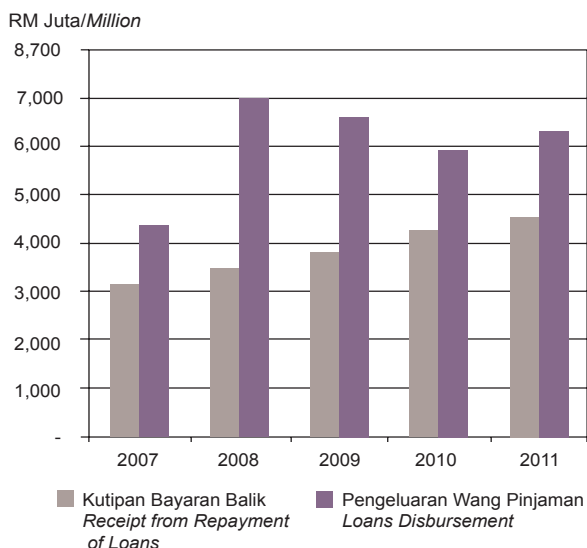
Mulai tahun 2011, Kerajaan telah menaikkan kadar kelayakan pinjaman maksimum daripada RM360,000 kepada RM450,000 dan membenarkan pembiayaan bagi pembelian hartanah lelongan Perbendaharaan. Perubahan dasar ini terkandung dalam Pekeliling Perbendaharaan Bil. 5 Tahun 2011 yang berkuatkuasa mulai 1 Januari 2011.

Pada 31 Disember 2011, baki KWPP adalah RM1,908 juta berbanding RM3,213 juta pada tahun 2010. Untuk tahun 2011, jumlah kutipan bayaran balik pinjaman adalah sebanyak RM4,536 juta manakala pengeluaran wang pinjaman adalah sebanyak RM6,307 juta. **Carta 6** menunjukkan ringkasan jumlah kutipan bayaran balik dan pengeluaran wang pinjaman bagi tempoh 2007 - 2011.

Pada tahun 2011, jumlah pinjaman luar dari institusi kewangan adalah sebanyak RM7,100 juta manakala bayaran balik pinjaman luar adalah sebanyak RM4,500 juta. Laporan terperinci boleh dirujuk kepada **Nota 7(a)(ii)**, **Nota Kepada Penyata Kewangan**.

**Carta 6** **Chart 6**

**Kutipan Bayaran Balik Pinjaman dan Pengeluaran Wang Pinjaman Kumpulan Pinjaman Perumahan**  
*Receipt from Repayment of Loans and Loans Disbursed for Housing Loan Fund*



## Pelbagai Kumpulan Wang Amanah Kerajaan

Pelbagai Kumpulan Wang Amanah Kerajaan terbahagi kepada lima kategori utama iaitu Akaun Penyelesaian, Akaun Perniagaan, Akaun Pinjaman, Kumpulan Wang Luar Jangka dan Pelbagai Kumpulan Wang yang ditubuhkan di bawah Seksyen 10, Akta Tatacara Kewangan 1957 [Akta 61].

*Detailed report on development expenditure can be referred to in **Appendix 2, Statement of Development Expenditure**. **Chart 5** summarises the Development Expenditure of the Federal Government for a period of 5 years*

## Housing Loans Fund

*The Government Housing Loans Scheme (GHLS) is financed by the Housing Loans Fund (HLF) in accordance with the provisions of the Housing Loans Fund Act 1971 [Act 42]. It provides housing loan facilities to Members of the Federal Administration, Members of Parliament, Members of State Administration and Members of Legislative Assembly, Judges of Federal Court/High Court, Civil Servants and Police and Armed Forces.*

*Starting from 2011, the Government has raised the maximum loan amount from RM360,000 to RM450,000 and allowed financing of properties auctioned by the Treasury. These changes have been incorporated into the Treasury Circular No. 5 Year 2011 which took effect from 1st January 2011.*

*As at 31 December 2011, the HLF balance was RM1,908 million compared to RM3,213 million in the year 2010. Total receipt from repayment of loans in 2011 amounted to RM4,536 million whilst total loans disbursed to borrowers amounted to RM6,307 million. **Chart 6** summarises total receipt from repayment of loans and loans disbursed for the period 2007 - 2011.*

*In the year 2011, the external loans taken from financial institution totalled RM7,100 million, whilst repayment of loans amounted to RM4,500 million. Detailed report can be referred to **Note 7(a)(ii) in the Notes to the Financial Statements**.*

## Miscellaneous Government Trust Funds

*The Miscellaneous Government Trust Funds established under Section 10 of Financial Procedure Act 1957 [Act 61] are classified into five main categories, namely the Clearance Account, Trading Account, Loan Account, Contingency Fund and Miscellaneous Funds.*

*A total of 47 accounts were managed in 2011. Miscellaneous Government Trust Fund balance increased from RM29,920 million in 2010 to RM34,555 million 2011.*

*Detailed report can be referred to **Note 7(a)(iii) in the Notes to the Financial Statements**.*

Sejumlah 47 akaun telah diuruskan pada tahun 2011. Baki Kumpulan Wang telah mencatatkan peningkatan dari RM29,920 juta pada tahun 2010 kepada RM34,555 juta pada tahun 2011.

Laporan terperinci boleh dirujuk kepada **Nota 7(a)(iii), Nota Kepada Penyata Kewangan.**

## Kumpulan Wang Amanah Awam

Kumpulan Wang Amanah Awam ditubuhkan di bawah Seksyen 9, Akta Tatacara Kewangan 1957 [Akta 61] untuk mengakaunkan wang amanah yang diamanahkan kepada Kerajaan Persekutuan dan amanah khas yang diperuntukkan di bawah akta yang berkaitan, selain Akta Tatacara Kewangan 1957 [Akta 61] bagi mengakaunkan wang yang diterima bagi maksud tertentu.

Pada tahun 2011, sebanyak 283 akaun Kumpulan Wang Amanah Awam telah diselenggarakan oleh kementerian dan jabatan dengan baki berjumlah RM6,320 juta. Kumpulan Wang Amanah Awam terdiri daripada amanah khas dan amanah am. Pecahan kumpulan wang mengikut amanah khas dan amanah am ialah sebanyak RM618 juta dan RM5,702 juta masing-masing berbanding RM582 juta dan RM7,140 juta tahun 2010. Penurunan RM1,438 juta dalam amanah am adalah disebabkan oleh kurangan dalam Akaun Amanah Inisiatif Pembiayaan Swasta (PFI) sebanyak RM1,199 juta dalam tahun 2011.

Laporan terperinci boleh dirujuk kepada **Nota 7(b), Nota Kepada Penyata Kewangan.**

## Wang Deposit

Wang Deposit terdiri daripada Deposit Am dan Deposit Pelarasan. Deposit Am adalah wang yang diterima khusus bagi sesuatu maksud di bawah undang-undang atau perjanjian dan perlu dibayar balik apabila maksud telah dicapai. Deposit Pelarasan adalah akaun sementara yang diguna sebelum bayaran dibuat atau pelarasan kepada akaun tertentu.

Pada tahun 2011, jumlah deposit yang dipegang oleh kerajaan telah meningkat sebanyak 4% kepada RM8,990 juta berbanding RM8,626 juta pada tahun 2010. Daripada jumlah ini, sebanyak RM8,690 juta (97%) merupakan Deposit Am, manakala sebanyak RM300 juta (3%) adalah Deposit Pelarasan.

## Public Trust Funds

*Public Trust Funds are established under Section 9 of the Financial Procedure Act 1957 [Act 61] to account for trust monies entrusted to the Federal Government and special trust under relevant act other than Financial Procedure Act 1957 [Act 61] for monies received for specific purposes.*

*In 2011, 283 Public Trust Funds accounts were managed by various ministries and departments with a balance of RM6,320 million. Public Trust Account comprises of special trust and general trust. The fund balance is made up of special trust RM618 million and general trust RM5,702 million as compared to RM582 million and RM7,140 million respectively in year 2010. The decrease of RM1,438 million in general trust was mainly due to the decrease of RM1,199 million in Private Finance Initiative (PFI) Trust Account in 2011.*

*Detailed report on Public Trust Funds can be referred to **Note 7(b) in Notes to the Financial Statement.***

## Deposits

*Deposits consist of General Deposits and Adjustment Deposits. General Deposits are monies received for specific purposes under any law or contractual agreement and are refundable once the purpose is achieved. Adjustment Deposits are temporary accounts that are used before payments are made or adjustments are made to actual accounts.*

*In 2011, deposits held by the government increased by 4% to RM8,990 million compared to RM8,626 million in 2010. From this amount a total of RM8,690 million (97%) were General Deposits and RM300 million (3%) were Adjustment Deposits.*

*Detailed report can be referred to **Note 7(c) in the Notes to the Financial Statements.***

## STATEMENT OF CASH RECEIPTS AND PAYMENTS

### Cash Receipts and Payments

*The Federal Government recorded an increase in cash of RM3,117 million in the year 2011, due to the increase in total receipts (RM303,122 million) as compared to total payments (RM300,005 million). Cash as at 31 December 2011 was RM24,467 million. The*

Laporan terperinci boleh dirujuk kepada **Nota 7(c), Nota Kepada Penyata Kewangan.**

## PENYATA PENERIMAAN DAN PEMBAYARAN WANG TUNAI

### Penerimaan dan Pembayaran Wang Tunai

Kerajaan Persekutuan mencatatkan peningkatan wang tunai sebanyak RM3,117 juta pada tahun 2011, berikutan peningkatan jumlah terimaan (RM303,122 juta) berbanding jumlah bayaran (RM300,005 juta). Wang tunai pada 31 Disember 2011 adalah sebanyak RM24,467 juta. Penyata Penerimaan dan Pembayaran Wang Tunai Kerajaan Persekutuan ditunjukkan dalam **Jadual 3.1**.

Jumlah terimaan sebanyak RM303,122 juta adalah terdiri daripada hasil berjumlah RM185,419 juta (61%), pinjaman dalam dan luar negeri berjumlah RM113,052 juta (37%), bantuan luar negeri berjumlah RM508 juta (0.2%), terimaan modal berjumlah RM866 juta (0.3%) dan terimaan lain berjumlah RM3,277 juta (1.0%).

Daripada jumlah hasil tahun 2011 yang diterima, RM134,885 juta (73%) adalah daripada hasil cukai, RM49,423 juta (27%) merupakan hasil bukan cukai, RM544 juta (0.3%) merupakan terimaan bukan hasil dan RM567 juta (0.3%) merupakan hasil Wilayah Persekutuan.

Pinjaman Kerajaan Persekutuan termasuk bantuan luar negeri bagi tahun 2011 adalah berjumlah RM113,560 juta. Pinjaman terdiri daripada Pinjaman Dalam Negeri berjumlah RM107,091 juta (94%) dan Pinjaman Luar Negeri berjumlah RM5,961 juta (5%). Manakala bantuan luar negeri adalah terdiri daripada Pinjaman Multilateral berjumlah RM34 juta dan Pinjaman Bilateral berjumlah RM474 juta (0.5%).

Terimaan modal sebanyak RM866 juta diperolehi daripada terimaan balik pinjaman, pelbagai terimaan modal dan jualan aset modal. Terimaan lain berjumlah RM3,277 juta pula adalah terdiri daripada Inisiatif Pembiayaan Swasta (PFI) sebanyak RM2,386 juta dan Terimaan Amanah sebanyak RM891 juta.

Jumlah bayaran Kerajaan Persekutuan bagi tahun 2011 adalah RM300,005 juta. Komponen terbesar daripada jumlah bayaran ini adalah

Statement of Cash Receipts and Payments of the Federal Government is presented in **Table 3.1**.

The total receipts of RM303,122 million comprised of revenue amounted to RM185,419 million (61%), domestic and external loans amounted to RM113,052 million (37%), external assistance amounted RM508 million (0.2%), capital receipts amounted to RM866 million (0.3%) and other receipts amounted to RM3,277 million (1%).

From the total revenue for the year 2011, RM134,885 million (73%) derived from tax revenue, RM49,423 million (27%) from non-tax revenue, RM544 million (0.3%) from non-revenue receipts and RM567 million (0.3%) from Federal Territories revenue.

<b>Jadual 3.1</b> Table 3.1 <b>Penyata Penerimaan dan Pembayaran Wang Tunai</b> bagi tahun berakhir 31 Disember 2011 <i>Statement of Cash Receipts and Payments</i> for year ended 31 December 2011	
	RM juta/RM million
<b>TERIMAAN</b> <i>RECEIPTS</i>	
<b>Hasil</b> <i>Revenue</i>	185,419
<b>Pinjaman</b> <i>Loans</i>	113,052
<b>Bantuan Luar Negeri</b> <i>External Assistance</i>	508
<b>Terimaan Modal</b> <i>Capital Receipts</i>	866
<b>Terimaan Lain</b> <i>Other Receipts</i>	3,277
<b>Jumlah Terimaan</b> <i>Total Receipts</i>	303,122
<b>BAYARAN</b> <i>PAYMENTS</i>	
<b>Perbelanjaan Mengurus</b> <b>(tidak termasuk pindahan ke Kumpulan</b> <b>Wang Pembangunan)</b> <i>Operating Expenditure</i> <i>(excludes transfer to Development Fund)</i>	(182,594)
<b>Perbelanjaan Pembangunan</b> <i>Development Expenditure</i>	(50,001)
<b>Perbelanjaan Modal</b> <i>Capital Expenditure</i>	(2,061)
<b>Bayaran Balik Pinjaman</b> <i>Repayment of Loans</i>	(64,646)
<b>Bantuan Luar Negeri</b> <i>External Assistance</i>	(703)
<b>Bayaran Lain</b> <i>Other Payment</i>	-
<b>Jumlah Pembayaran</b> <i>Total Payments</i>	(300,005)
<b>Tambahan/(Kurangan) Wang Tunai</b> <i>Increase/(Decrease) in Cash</i>	3,117
<b>Wang Tunai pada 1 Januari</b> <i>Cash as at 1 January</i>	21,350
<b>Tambahan/(Kurangan) Wang Tunai</b> <i>Increase/(Decrease) in Cash</i>	3,117
<b>Wang Tunai pada 31 Disember</b> <i>Cash as at 31 December</i>	24,467

perbelanjaan mengurus RM182,594 juta (61%), manakala perbelanjaan pembangunan berjumlah RM50,001 juta (17%) termasuk bayaran PFI sebanyak RM3,585 juta. Perbelanjaan modal bagi pembelian instrumen kewangan pula berjumlah RM2,061 juta (0.7%).

Bagi tahun 2011, bayaran balik pinjaman berjumlah RM64,646 juta (22%) dan bantuan luar negeri berjumlah RM703 juta (0.2%). Bagi bayaran balik pinjaman adalah terdiri daripada bayaran pinjaman dalam negeri berjumlah RM59,430 juta dan pinjaman luar negeri berjumlah RM5,216 juta. Manakala bayaran bantuan luar negeri adalah bagi pinjaman multilateral (RM106 juta) dan pinjaman bilateral (RM597 juta).

## PENYATA AKAUN MEMORANDUM

Penyata Akaun Memorandum ialah penyata yang menunjukkan sebahagian aset dan liabiliti Kerajaan Persekutuan yang tidak ditunjukkan dalam Penyata Kedudukan Kewangan. Aset terdiri daripada pinjaman boleh dituntut dan pelaburan, manakala liabiliti pula terdiri daripada hutang awam dan pelbagai liabiliti.

## ASET

### Pinjaman Boleh Dituntut

Sehingga akhir tahun 2011, jumlah baki pinjaman yang boleh dituntut oleh Kerajaan Persekutuan adalah sebanyak RM88,838 juta, iaitu peningkatan sebanyak 8% berbanding RM82,319 juta pada tahun 2010.

Dari segi kategori baki pinjaman yang boleh dituntut, RM16,820 juta (19%) adalah dari Kerajaan Negeri, RM500 juta (1%) dari Pihak Berkuasa Tempatan, RM12,396 juta (14%) dari Badan Berkanun, RM24,744 juta (28%) dari Syarikat, RM31,347 juta (35%) dari Pinjaman Perseorangan dan RM3,031 juta (3%) dari Koperasi dan pelbagai. **Carta 7** menunjukkan pecahan mengikut kategori Pinjaman Boleh Dituntut Kerajaan Persekutuan bagi tahun 2011.

Jumlah keseluruhan pinjaman yang dikeluarkan telah berkurangan sebanyak RM831 juta atau 6% kepada RM13,451 juta daripada RM14,282 juta pada tahun 2010. Bayaran balik pinjaman pula telah bertambah sebanyak RM1,596 juta atau 30% kepada RM6,942 juta daripada RM5,346 juta pada tahun 2010.

*The Federal Government borrowing including external assistance for the year 2011 amounted to RM113,560 million. Borrowing comprised of domestic loans amounted to RM107,091 million (94%) and external loans amounted to RM5,961 million (5%). External assistance comprised of multilateral loans amounted to RM34 million and bilateral loans amounted to RM474 million (0.5%).*

*The capital receipts of RM866 million derived from repayment of loans given out, other capital receipts and sale of assets. Other receipts amounting to RM3,277 million comprised of Private Finance Initiative (PFI) amounting to RM2,386 million and Trust Receipts amounting to RM891 million.*

*The total Federal Government payments for the year 2011 amounted to RM300,005 million. Operating expenditure which formed the major portion of total payments amounted to RM182,594 million (61%), whilst development expenditure totalled to RM50,001 million (17%) including payment for PFI of RM3,585 million. Capital expenditure incurred to purchase financial instruments totalled to RM2,061 million (0.7%).*

*For the year 2011, repayment of loans amounted to RM64,646 million (22%) and external assistance amounted to RM703 million (0.2%). Repayment of loans derived from domestic loans totalled to RM59,430 million and foreign loans totalled to RM5,216 million while payment for the external assistance was meant for multilateral loans (RM106 million) and bilateral loans (RM597 million).*

## STATEMENT OF MEMORANDUM ACCOUNTS

*The Statement of Memorandum Accounts is a statement that shows some of the assets and liabilities of the Federal Government which are not disclosed in the Statement of Financial Position. Assets consist of recoverable loans and investments, whilst liabilities consist of public debt and other liabilities.*

## ASSETS

### Recoverable Loans

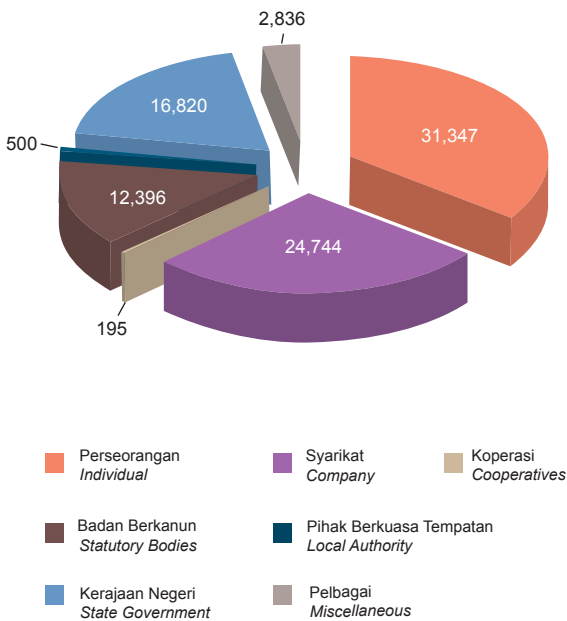
*As at 31 December 2011, the total outstanding balance of Federal Government recoverable loans increased by 8% to RM88,838 million compared to RM82,319 million in 2010.*

Carta 7

Chart 7

**Pinjaman Boleh Dituntut Kerajaan Persekutuan 2011**  
*Recoverable Loans of Federal Government 2011*

RM Juta/Million



Outstanding balance of recoverable loans owing according to categories were as follows: RM16,820 million (19%) from State Government, RM500 million (1%) from Local Authorities, RM12,396 million (14%) from Statutory Bodies, RM24,744 million (28%) from companies, RM31,347 million (35%) from Individuals and RM3,031 million (3%) from Cooperatives and Miscellaneous respectively. **Chart 7** summarises the Federal Government Outstanding Balance of Recoverable Loans according to categories for the year 2011.

The total Federal Government loans disbursed decreased by RM831 million or 6% to RM13,451 million from RM14,282 million in 2010. Repayment of loans increased by RM1,596 million or 30% to RM6,942 million from RM5,346 million in 2010.

In 2011, out of the total loan disbursed (excluding disbursements to individuals), Companies were the largest loan recipient which accounted for 21%, followed by Statutory Bodies (18%) and State Government (10%). **Chart 8** summarises the Total Federal Government Loans Disbursed for the year 2010 and 2011.

Detailed report can be referred to **Note 8(a) in the Notes to the Financial Statements and Appendix 3 Statement of Memorandum Accounts of Recoverable Loans.**

Bagi tahun 2011, pengeluaran pinjaman yang terbesar (tidak termasuk keluaran pinjaman untuk perseorangan) adalah Syarikat (21%) diikuti oleh Badan Berkanun (18%) dan Kerajaan Negeri (10%). **Carta 8** menunjukkan jumlah pengeluaran Pinjaman Kerajaan Persekutuan bagi tahun 2010 dan 2011.

Laporan terperinci boleh dirujuk kepada **Nota 8(a), Nota Kepada Penyata Kewangan dan Lampiran 3 Penyata Akaun Memorandum Pinjaman Boleh Tuntut.**

**Pelaburan**

Pelaburan terdiri daripada pelaburan di dalam syarikat, badan berkanun dan agensi antarabangsa.

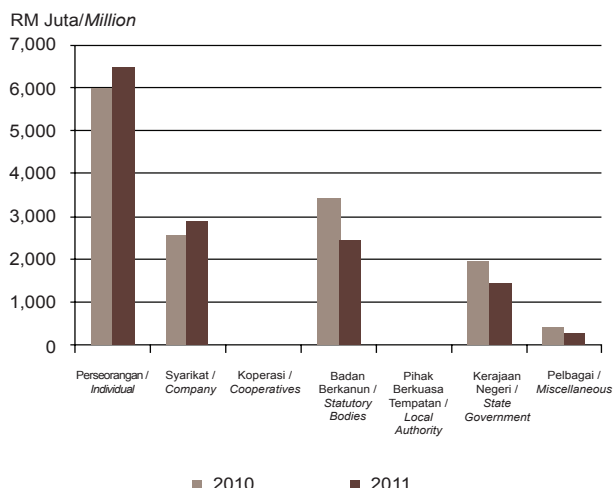
Pada tahun 2011, pelaburan mencatatkan peningkatan sebanyak 2% iaitu daripada RM27,723 juta dalam tahun 2010 kepada RM28,223 juta dalam tahun 2011.

Laporan terperinci boleh dirujuk kepada **Nota 8(b), Nota Kepada Penyata Kewangan dan Lampiran 4 Penyata Akaun Memorandum Pelaburan.**

Carta 8

Chart 8

**Pengeluaran Pinjaman Kerajaan Persekutuan**  
*Federal Government Loans Disbursed*



**Investments**

Investments include investments in companies, statutory bodies and international agency.

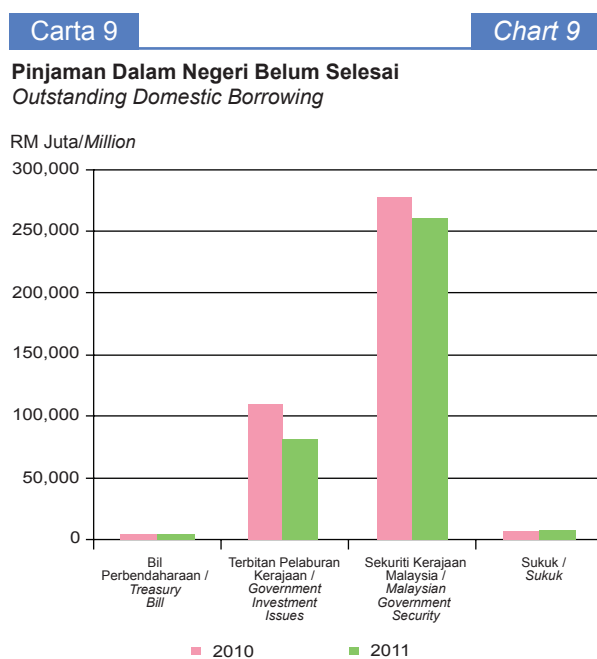
## LIABILITI

### Hutang Awam

Bagi tahun 2011, jumlah hutang Kerajaan Persekutuan adalah sebanyak RM456,128 juta, iaitu peningkatan sebanyak 12% berbanding RM407,101 juta pada tahun 2010.

Pinjaman telah meningkat sebanyak RM48,717 juta atau 12% kepada RM448,428 juta daripada RM399,711 juta pada tahun 2010. Manakala, Bantuan Luar Negeri juga turut menunjukkan peningkatan sebanyak RM310 juta atau 4% iaitu daripada RM7,390 juta pada tahun 2010 kepada RM7,700 juta pada tahun 2011.

Sekuriti Kerajaan Malaysia (SKM) adalah pembiaya terbesar bagi Pinjaman Dalam Negeri iaitu sebanyak 70% sementara baki 30% disumbangkan melalui Terbitan Pelaburan Kerajaan (TPK), Sukuk dan Bil Perbendaharaan (BP). SKM mencatatkan peningkatan sebanyak 6% kepada RM277,713 juta berbanding RM260,993 juta pada tahun 2010, manakala pegangan TPK belum selesai sebanyak 35% kepada RM110,000 juta berbanding RM81,500 juta pada tahun 2010. Sukuk menunjukkan pengurangan sebanyak 2% iaitu RM6,992 juta pada tahun 2011 berbanding RM7,143 juta pada tahun 2010 manakala BP belum selesai tidak berubah dan kekal pada RM4,320 juta. **Carta 9** menunjukkan Pinjaman Dalam Negeri yang belum selesai bagi tahun 2010 dan 2011.



In 2011, investments increased by 2% from RM27,723 million in the year 2010 to RM28,223 million in 2011.

Detailed report can be referred to **Note 8(b) in the Notes to the Financial Statements and Appendix 4 Statement of Memorandum Account of Investment.**

## LIABILITIES

### Public Debt

For the year 2011, total Federal Government debt increased by 12% to RM456,128 million as against RM407,101 million in 2010.

Borrowings increased by RM48,717 million or 12% to RM448,428 million from RM399,711 million in 2010. External Assistance also recorded an increase by RM310 million or 4% from RM7,390 million in year 2010 to RM7,700 million in year 2011.

Malaysian Government Securities (MGS) is the largest contributor to Domestic Borrowing accounted for 70% and the balance of 30% was funded from Government Investment Issues (GII), Sukuk and Treasury Bills (TB).

MGS recorded an increase of 6% to RM277,713 million compared to RM260,993 million in year 2010. Outstanding of GII recorded an increase of 35% to RM110,000 million compared to RM81,500 million in 2010. Sukuk recorded a decrease of 2% to RM6,992 million in year 2011 compared to RM7,143 million in year 2010, while outstanding TB remained unchanged at RM4,320 million. **Chart 9** summarises the Outstanding Domestic Borrowing for the year 2010 and 2011.

External Market Loans expanded to 11% or RM10,403 million in year 2011 compared to RM9,355 million in year 2010. Outstanding borrowing for Government Housing Loans also increased by 7% from RM36,400 million in 2010 to RM39,000 million in year 2011.

From total External Assistance of RM7,700 millions, Multilateral and Bilateral Loans were accounted for RM738 million or 10% and RM6,962 million or 90% respectively. Outstanding debts

Pinjaman Pasaran Luar Negeri meningkat sebanyak 11% iaitu kepada RM10,403 juta pada tahun 2011 berbanding sebanyak RM9,355 juta pada tahun 2010. Baki pembiayaan bagi Pinjaman Perumahan Kerajaan juga turut meningkat sebanyak 7% iaitu daripada RM36,400 juta pada tahun 2010 kepada RM39,000 juta pada tahun 2011.

Bantuan Luar Negeri berjumlah RM7,700 juta terdiri daripada Pinjaman Multilateral dan Bilateral iaitu masing-masing sebanyak RM738 juta atau 10% dan RM6,962 juta atau 90%. Hutang dari sumber luar negeri belum selesai telah ditukar ke nilai persamaan Ringgit Malaysia pada 31 Disember 2011. **Carta 10** menunjukkan Bantuan Luar Negeri bagi tahun 2010 dan 2011. Laporan terperinci boleh dirujuk kepada **Nota 9(a), Nota Kepada Penyata Kewangan.**

## Pelbagai Liabiliti

Pelbagai Liabiliti yang terdiri daripada Nota Kena Bayar, Sekuriti Tak Dituntut dan Akaun Depositori Pusat menunjukkan peningkatan sebanyak 17% kepada RM242 juta dalam tahun 2011 berbanding RM207 juta dalam tahun 2010.

Nota Kena Bayar merupakan nota janji kepada Pertubuhan/Institusi Kewangan Antarabangsa. Nota janji ini akan dibuat pembayaran secara berperingkat mengikut tempoh tertentu seperti mana yang dipersetujui. Sehingga akhir tahun kewangan 2011, baki nota janji yang belum dibayar adalah berjumlah RM204 juta.

Laporan terperinci boleh dirujuk kepada **Nota 9(b), Nota Kepada Penyata Kewangan.**

## Liabiliti Luar Jangka

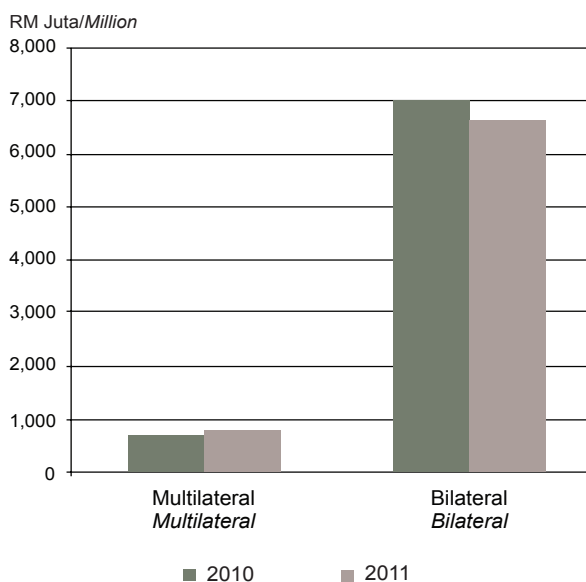
Liabiliti Luar Jangka akan menjadi liabiliti sebenar kerajaan sekiranya entiti berkenaan gagal memenuhi obligasi perjanjian atau berlaku sesuatu peristiwa tertentu.

from external sources were converted to Malaysian Ringgit (RM) equivalent using Central Bank of Malaysia's exchange rates as at 31 December 2011. **Chart 10** summarises External Assistance for the year 2010 and 2011. Detailed report can be referred to **Notes 9(a) in the Notes to the Financial Statements.**

Carta 10

Chart 10

### Bantuan Luar Negeri External Assistance



## Other Liabilities

*Other Liabilities consists of Notes Payable, Unclaimed Securities and Central Depository Account totalled to RM242 million in 2011 as compared to RM207 million in 2010.*

*Notes Payable are promissory notes issued to International Financial Institutions/Organisations. Promissory notes are paid periodically as agreed upon by the parties concerned. At the end of the financial year 2011, balance for unpaid promissory notes amounted to RM204 million.*

*Detailed report can be referred to **Note 9(b) in the Notes to the Financial Statements.***

## Contingent Liabilities

*Contingent Liabilities will become actual government liabilities upon failure of the entities to fulfill their agreement obligation or upon occurrence of specified events.*

Liabiliti Luar Jangka pada 31 Disember 2011 adalah pinjaman badan berkanun dan syarikat milik kerajaan yang dijamin Kerajaan Persekutuan berjumlah RM116,758 juta.

Laporan terperinci mengenai Jaminan Berkanun boleh dirujuk kepada **Lampiran 5 Penyata Akaun Memorandum Jaminan Berkanun.**

*Contingent Liabilities as at 31 December 2011 in respect of loans taken by statutory bodies and government linked companies guaranteed by the Federal Government were RM116,758 million.*

*Detailed report on Statutory Guarantees can be referred to in **Appendix 5 Statement of Memorandum Account of Statutory Guarantees.***



# Sijil Ketua Audit Negara

2011

---





**SIJIL KETUA AUDIT NEGARA  
MENGENAI PENYATA KEWANGAN  
KERAJAAN PERSEKUTUAN  
BAGI TAHUN BERAKHIR 31 DISEMBER 2011**


Penyata Kewangan Kerajaan Persekutuan bagi tahun berakhir 31 Disember 2011 telah diaudit atas arahan saya selaras dengan Akta Audit 1957. Pihak Berkuasa Kewangan Kerajaan Persekutuan adalah bertanggungjawab terhadap Penyata Kewangan ini dan tanggungjawab saya adalah mengaudit dan memberi pendapat terhadap Penyata Kewangan tersebut. Pengauditan ini telah dilaksanakan dengan berpandukan kepada piawaian pengauditan yang diluluskan.

Pada pendapat saya, Penyata Kewangan ini memberi gambaran yang benar dan saksama mengenai kedudukan kewangan Kerajaan Persekutuan pada 31 Disember 2011, hasil operasi serta aliran tunai bagi tahun berakhir pada tarikh tersebut. Rekod perakaunannya telah diselenggarakan dengan teratur dan kemas kini.

**(TAN SRI DATO' SETIA HAJLAMBRIN BIN BUANG)**  
Ketua Audit Negara  
Malaysia

Putrajaya

29 Mei 2012



# Glosari Penyata Kewangan Kerajaan Persekutuan

PERNYATAAN KETUA SETIAUSAHA PERBENDAHARAAN  
DAN AKAUNTAN NEGARA MALAYSIA

PENYATA KEDUDUKAN KEWANGAN

WANG AWAM

Wang Tunai

Pelaburan

KUMPULAN WANG DISATUKAN

Akaun Hasil Disatukan

Akaun Pinjaman Disatukan

Akaun Amanah Disatukan

PENYATA PENERIMAAN DAN PEMBAYARAN WANG TUNAI

PENYATA PRESTASI KEWANGAN

PENYATA AKAUN MEMORANDUM

MEMORANDUM ASET

Pinjaman Boleh Dituntut

Pelaburan

MEMORANDUM LIABILITI

Hutang Awam

Pelbagai Liabiliti

NOTA KEPADA PENYATA KEWANGAN

# Penyata Kewangan

2011

---


## **PERNYATAAN KETUA SETIAUSAHA PERBENDAHARAAN DAN AKAUNTAN NEGARA MALAYSIA**

Penyata Kewangan Kerajaan Persekutuan dan Nota kepada Penyata Kewangan disediakan:


- a) mengikut kehendak Seksyen 16(1) Akta Tatacara Kewangan 1957 [Akta 61], Piawaian Perakaunan Kerajaan dan International Public Sector Accounting Standard - Financial Reporting under the Cash Basis of Accounting; dan
- b) dengan menyatukan maklumat kewangan daripada semua pejabat perakaunan Jabatan Akauntan Negara Malaysia dan Kementerian.

Penyata Kewangan Kerajaan Persekutuan yang mengandungi Penyata Kedudukan Kewangan, Penyata Penerimaan dan Pembayaran Wang Tunai, Penyata Prestasi Kewangan dan Penyata Akaun Memorandum berserta Nota kepada Penyata Kewangan menunjukkan kedudukan yang benar dan saksama pada 31 Disember 2011.

Pada masa pernyataan ini ditandatangani, mengikut sebaik-baik pengetahuan kami, tidak wujud apa-apa keadaan yang boleh menjejaskan ketepatan dan kesahihan Penyata Kewangan Kerajaan Persekutuan 2011.



TAN SRI DR WAN ABDUL AZIZ BIN WAN ABDULLAH  
Ketua Setiausaha Perbendaharaan  
27 Februari 2012



DATUK WAN SELAMAH BINTI WAN SULAIMAN  
Akauntan Negara Malaysia  
27 Februari 2012

**PENYATA KEDUDUKAN KEWANGAN**  
pada 31 Disember 2011

	<i>Nota</i>	<u>2011</u> <i>RM</i>	<u>2010</u> <i>RM</i>
<b>WANG AWAM</b>			
WANG TUNAI	3	24,466,775,527	21,350,293,944
PELABURAN	4	22,843,463,212	20,566,225,647
		<hr/>	<hr/>
		<b>47,310,238,739</b>	<b>41,916,519,591</b>
<b>DIPEGANG BAGI:</b>			
<b>KUMPULAN WANG DISATUKAN</b>			
AKAUN HASIL DISATUKAN	5	11,863,127,086	11,863,127,086
AKAUN PINJAMAN DISATUKAN	6	38,909,479,613	26,068,545,555
AKAUN AMANAH DISATUKAN	7	(3,462,367,960)	3,984,846,950
		<hr/>	<hr/>
		<b>47,310,238,739</b>	<b>41,916,519,591</b>
		<hr/>	<hr/>

Nota-nota pada muka surat yang berikut merupakan sebahagian daripada penyata kewangan ini.

**PENYATA PENERIMAAN DAN PEMBAYARAN WANG TUNAI**  
 bagi tahun berakhir 31 Disember 2011

	<i>Nota</i>	<u>2011</u>		<u>2010</u>	
		<i>RM</i>	<i>RM</i>	<i>RM</i>	<i>RM</i>
<b>TERIMAAN</b>					
<b>Hasil</b>	5				
Hasil Cukai		134,884,834,173		109,515,185,813	
Hasil Bukan Cukai		49,423,045,556		48,867,434,930	
Terimaan Bukan Hasil		544,133,845		793,006,447	
Hasil Wilayah Persekutuan		<u>566,906,169</u>	185,418,919,743	<u>477,335,128</u>	159,652,962,318
<b>Pinjaman</b>	6				
Dalam Negeri		107,091,588,179		72,735,466,667	
Luar Negeri		<u>5,960,800,000</u>	113,052,388,179	<u>4,047,250,000</u>	76,782,716,667
<b>Bantuan Luar Negeri</b>	6				
Pinjaman Multilateral		33,518,605		117,087,038	
Pinjaman Bilateral		<u>474,214,046</u>	507,732,651	<u>330,740,067</u>	447,827,105
<b>Terimaan Modal</b>	7				
Terimaan Balik Pinjaman		866,221,436		784,998,160	
Jualan Aset Modal		91,433		73,318	
Pelbagai Terimaan Modal		133,387		30,874,234	
Jualan Instrumen Kewangan		<u>-</u>	866,446,256	<u>-</u>	815,945,712
<b>Terimaan Lain</b>	7				
Terimaan Amanah		890,615,197		-	
Inisiatif Pembiayaan Swasta (PFI)		<u>2,385,876,399</u>	3,276,491,596	<u>3,262,830,183</u>	3,262,830,183
<b>Jumlah Terimaan</b>			<u><b>303,121,978,425</b></u>	<u><b>240,962,281,985</b></u>	

**PENYATA PENERIMAAN DAN PEMBAYARAN WANG TUNAI (sambungan)**  
 bagi tahun berakhir 31 Disember 2011

		<u>2011</u>		<u>2010</u>	
	<u>Nota</u>	<u>RM</u>	<u>RM</u>	<u>RM</u>	<u>RM</u>
<b>BAYARAN</b>					
<b>Perbelanjaan Mengurus</b>	5				
Emolumen		50,148,348,527		46,662,939,934	
Perkhidmatan dan Bekalan		28,948,592,637		23,840,844,635	
Aset		2,665,292,177		1,869,375,321	
Pemberian dan Kenaan Bayaran Tetap		99,693,813,446		78,104,600,235	
Perbelanjaan Lain		<u>1,137,741,551</u>	182,593,788,338	<u>1,154,849,140</u>	151,632,609,265
<b>Perbelanjaan Pembangunan</b>	7				
Langsung		44,917,440,271		49,096,365,990	
Pinjaman		<u>1,498,922,156</u>	46,416,362,427	<u>3,695,264,230</u>	52,791,630,220
Inisiatif Pembiayaan Swasta (PFI)	7	<u>3,584,962,054</u>	3,584,962,054	<u>5,012,367,936</u>	5,012,367,936
<b>Perbelanjaan Modal</b>					
Pembelian Instrumen Kewangan	4	<u>2,061,487,565</u>	2,061,487,565	<u>3,840,273,200</u>	3,840,273,200
<b>Pinjaman</b>	6				
Dalam Negeri		59,430,119,121		31,004,584,571	
Luar Negeri		<u>5,215,700,000</u>	64,645,819,121	<u>-</u>	31,004,584,571
<b>Bantuan Luar Negeri</b>	6				
Pinjaman Multilateral		106,210,281		239,356,767	
Pinjaman Bilateral		<u>596,867,056</u>	703,077,337	<u>591,991,257</u>	831,348,024
<b>Bayaran Lain</b>					
Akaun Amanah	7	<u>-</u>	-	<u>2,019,293,299</u>	2,019,293,299
<b>Jumlah Bayaran</b>			<u><b>300,005,496,842</b></u>		<u><b>247,132,106,515</b></u>
Tambahan / (Kurangan) Wang Tunai			3,116,481,583		(6,169,824,530)
Wang Tunai Pada 1 Januari			21,350,293,944		27,520,118,474
<b>WANG TUNAI PADA 31 DISEMBER</b>			<u><b>24,466,775,527</b></u>		<u><b>21,350,293,944</b></u>

Nota-nota pada muka surat yang berikut merupakan sebahagian daripada penyata kewangan ini.

**PENYATA PRESTASI KEWANGAN**  
 bagi tahun berakhir 31 Disember 2011

	<i>Nota</i>	<i>2011</i>		<i>2010</i>
		<i>Anggaran</i>	<i>Sebenar</i>	<i>Sebenar</i>
		<i>RM</i>	<i>RM</i>	<i>RM</i>
<b>HASIL</b>	5	183,374,609,000	185,418,919,743	159,652,962,318
<i>Tolak:</i>				
Belanja Mengurus	5	177,979,824,890	182,593,788,338	151,632,609,265
<b>LEBIHAN HASIL</b>		<b>5,394,784,110</b>	<b>2,825,131,405</b>	<b>8,020,353,053</b>
<i>Tolak:</i>				
Belanja Pembangunan	7	51,424,046,381	46,416,362,427	52,791,630,220
<b>LEBIHAN / (KURANGAN) KESELURUHAN</b>		<b>(46,029,262,271)</b>	<b>(43,591,231,022)</b>	<b>(44,771,277,167)</b>
<b>KURANGAN DIBIYAI OLEH:</b>				
Pinjaman dan Bantuan Luar Negeri	6		45,611,224,372	40,094,611,177
Terimaan Balik Pinjaman dan Pelbagai Terimaan	7		1,082,196,256	1,526,473,333
Perubahan Tunai, Pelaburan dan Amanah			(3,102,189,606)	3,150,192,657
<b>JUMLAH PEMBIAYAAN</b>			<b>43,591,231,022</b>	<b>44,771,277,167</b>

*Nota-nota pada muka surat yang berikut merupakan sebahagian daripada penyata kewangan ini.*

**PENYATA AKAUN MEMORANDUM**  
pada 31 Disember 2011

	<u>Nota</u>	<u>2011</u> RM	<u>2010</u> RM
<b>MEMORANDUM ASET</b>	8		
Pinjaman Boleh Dituntut		88,838,070,548	82,319,087,678
Pelaburan		28,222,949,922	27,723,148,058
<b>MEMORANDUM LIABILITI</b>	9		
Hutang Awam		456,127,663,265	407,101,235,939
Pelbagai Liabiliti		241,513,526	206,605,049

Nota-nota pada muka surat yang berikut merupakan sebahagian daripada penyata kewangan ini.

## **DASAR DAN KAEDAH PERAKAUNAN YANG SIGNIFIKAN**

### **1. DASAR DAN PRINSIP PERAKAUNAN**

Dasar dan prinsip perakaunan diguna secara konsisten dalam penyediaan penyata kewangan kecuali dinyatakan sebaliknya.

- a) Dasar perakaunan adalah tertakluk kepada undang-undang dan peraturan yang berkaitan dengan pengurusan perakaunan dan kewangan Kerajaan Persekutuan.
- b) Perakaunan Kerajaan Persekutuan adalah berasaskan Kumpulan Wang Disatukan selaras dengan:
  - i) Perkara 97 Perlembagaan Persekutuan memperuntukkan bahawa segala hasil diterima kecuali Zakat, Fitrah dan Baitulmal atau lain-lain hasil agama Islam seumpamanya, dikumpulkan menjadi satu kumpulan wang.
  - ii) Perkara 104 Perlembagaan Persekutuan memperuntukkan bahawa tiada wang boleh dikeluarkan dari Kumpulan Wang Disatukan melainkan diperuntukkan atau dibenarkan dengan cara lain oleh Parlimen kecuali untuk perbelanjaan tanggungan tertentu.
  - iii) Seksyen 7 Akta Tatacara Kewangan 1957 [Akta 61] memperuntukkan Kumpulan Wang Disatukan dibahagi kepada Akaun Hasil Disatukan, Akaun Pinjaman Disatukan dan Akaun Amanah Disatukan.
- c) Kerajaan Persekutuan mengamal asas perakaunan tunai ubahsuai. Semua urus niaga bayaran dan terimaan diakaunkan apabila bayaran dibuat dan terimaan diperolehi dengan pengubahsuaian seperti berikut:
  - i) Bayaran bagi kerja yang telah dijalankan, bekalan dan perkhidmatan yang telah diterima sehingga 31 Disember tahun kewangan semasa boleh dibayar dalam bulan Januari tahun berikutnya dan dikenakan kepada peruntukan tahun kewangan semasa.
  - ii) Terimaan wang tunai yang belum dibankkan dan wang tunai dalam bank yang belum diambil kira dalam buku tunai pejabat perakaunan pada 31 Disember tahun kewangan semasa merupakan wang tunai dalam perjalanan dan diakaunkan sebagai hasil tahun kewangan semasa.
  - iii) Mengakaun urus niaga bukan tunai tertentu seperti pindahan peruntukan daripada Akaun Hasil Disatukan ke Akaun Amanah Disatukan, Untung Rugi Pelaburan, Hapuskira Pinjaman Amanah, Penukaran Pinjaman Kepada Ekuiti dan seumpamanya.
- d) Entiti perakaunan terdiri daripada semua kementerian dan jabatan Kerajaan Persekutuan.
- e) Tahun kewangan sebagaimana yang telah ditetapkan di bawah Seksyen 3 Akta Tatacara Kewangan 1957 [Akta 61] adalah satu tempoh dua belas bulan yang berakhir pada 31 Disember setiap tahun.
- f) Mata wang yang digunakan dalam penyata kewangan ini adalah Ringgit Malaysia (RM). Urus niaga yang melibatkan mata wang asing telah ditukar kepada nilai setara RM berdasarkan kadar pertukaran Bank Negara Malaysia atau Jabatan Akauntan Negara Malaysia mengikut polisi yang ditetapkan.
- g) Penyata Kewangan disediakan mengikut asas yang sama dengan Anggaran Perbelanjaan bagi membolehkan perbandingan dibuat.
- h) Apabila berlaku perubahan ke atas persembahan atau klasifikasi butiran, angka perbandingan telah dinyatakan semula kecuali dinyatakan sebaliknya.
- i) Amaun telah digenapkan kepada Ringgit Malaysia (RM) yang terdekat yang mungkin memberi kesan perbezaan RM1 bagi beberapa butiran yang dinyatakan di antara Penyata Kewangan dengan Nota Kepada Penyata Kewangan.

### **2. PERSEMBAHAN PENYATA KEWANGAN KERAJAAN PERSEKUTUAN**

Penyata Kewangan Kerajaan Persekutuan yang disediakan mengikut kehendak Seksyen 16(1) Akta Tatacara Kewangan 1957 [Akta 61], Piawaian Perakaunan Kerajaan dan *International Public Sector Accounting Standard (IPSAS) - Financial Reporting under the Cash Basis of Accounting* mengandungi komponen berikut:

- a) Penyata Kedudukan Kewangan
- b) Penyata Penerimaan dan Pembayaran Wang Tunai
- c) Penyata Prestasi Kewangan
- d) Penyata Akaun Memorandum
- e) Nota Kepada Penyata Kewangan

**NOTA KEPADA PENYATA KEWANGAN**  
bagi tahun berakhir 31 Disember 2011

**3. WANG TUNAI**

Wang Tunai terdiri daripada Wang Tunai Dalam Bank, Wang Tunai Dalam Perjalanan dan Wang Tunai Dalam Tangan.

Wang Tunai Dalam Bank terdiri daripada baki akaun semasa dan baki deposit di institusi kewangan. Mulai tahun kewangan 2011, simpanan tetap di CIMB Bank Berhad berjumlah RM228,392,284 (2010 - RM222,986,734) telah diklasifikasikan semula daripada Wang Tunai Dalam Bank kepada Pelaburan Am kerana tempoh simpanan tetap melebihi tiga (3) bulan selaras dengan Para 1.2.3 *Cash Basis IPSAS*. Oleh itu, bagi tahun 2010, Wang Tunai Dalam Bank berjumlah RM21,002,073,584 telah dinyatakan semula kepada RM20,779,086,850.

Wang Tunai Dalam Perjalanan menunjukkan wang tunai yang belum dibankkan dan wang tunai dalam bank yang belum diambil kira dalam buku tunai pejabat perakaunan pada akhir tahun kewangan.

Wang Tunai Dalam Tangan merupakan Panjar Wang Runcit.

Wang Tunai pada 31 Disember 2011 adalah seperti berikut:

	<b>2011</b>	<b>2010</b>
	<b>RM</b>	<b>RM</b>
Wang Tunai Dalam Bank	23,788,144,927	20,779,086,850
Wang Tunai Dalam Perjalanan	676,032,089	568,719,734
Wang Tunai Dalam Tangan	2,598,511	2,487,360
<b>JUMLAH WANG TUNAI</b>	<b>24,466,775,527</b>	<b>21,350,293,944</b>

**4. PELABURAN**

Pelaburan terdiri daripada Pelaburan Kumpulan Wang Amanah dan Pelaburan Am dan dinyatakan pada nilai buku.

Pelaburan Kumpulan Wang Amanah ialah pelaburan yang dibuat daripada Kumpulan Wang Amanah selaras dengan arahan amanah Seksyen 9 dan suratcara amanah Seksyen 10, Akta Tatacara Kewangan 1957 [Akta 61] serta peraturan yang berkuatkuasa. Pelaburan Am adalah semua pelaburan yang dibuat daripada lebih Kumpulan Wang Disatukan selain daripada pelaburan Kumpulan Wang Amanah. Pelaburan Am juga merangkumi pelaburan daripada penukaran pinjaman kepada ekuiti.

Mulai tahun kewangan 2011, simpanan tetap di CIMB Bank Berhad berjumlah RM228,392,284 (2010 - RM222,986,734) telah diklasifikasikan semula daripada Wang Tunai Dalam Bank kepada Pelaburan Am kerana tempoh simpanan tetap melebihi tiga (3) bulan selaras dengan Para 1.2.3 *Cash Basis IPSAS*. Oleh itu, bagi tahun 2010, Deposit Dalam Negeri bagi Pelaburan Am berjumlah RM2,210,000,000 telah dinyatakan semula kepada RM2,432,986,734 menjadikan jumlah Pelaburan tahun 2010 adalah RM20,566,225,647. Selain itu, Pembelian Instrumen Kewangan di Penyata Penerimaan dan Pembayaran Wang Tunai 2010 iuga telah dinyatakan semula kepada RM3,840,273,200.

Saham di Pelaburan Am berjumlah RM5,563,998,987 adalah termasuk urus niaga bukan tunai RM215,750,000 yang melibatkan penukaran pinjaman kepada ekuiti dan tidak dinyatakan di Penyata Penerimaan dan Pembayaran Wang Tunai.

Pelaburan pada 31 Disember 2011 adalah seperti berikut:

	<b>2011</b>		<b>2010</b>	
	<i>Nilai Buku</i>		<i>Nilai Buku</i>	
	Pelaburan Kumpulan Wang Amanah <b>RM</b>	Pelaburan Am <b>RM</b>	Pelaburan Kumpulan Wang Amanah <b>RM</b>	Pelaburan Am <b>RM</b>
Sekuriti Kerajaan Luar Negeri	2,561,909,810	-	2,353,439,585	317,321,584
Sekuriti Kerajaan Malaysia	936,001,984	-	961,563,860	-
Saham	784,811	5,563,998,987	784,811	5,348,248,987
Deposit Luar Negeri	75,996,238	-	504,567,726	49,230,388
Deposit Dalam Negeri	8,502,089,818	4,258,392,284	8,155,696,982	2,432,986,734
Pelbagai	942,618,722	1,670,558	440,714,432	1,670,558
<i>Jumlah</i>	13,019,401,383	9,824,061,829	12,416,767,396	8,149,458,251
<b>JUMLAH PELABURAN</b>	<b>22,843,463,212</b>	<b>9,824,061,829</b>	<b>20,566,225,647</b>	<b>20,566,225,647</b>

**NOTA KEPADA PENYATA KEWANGAN**  
bagi tahun berakhir 31 Disember 2011

**5. AKAUN HASIL DISATUKAN**

Akaun Hasil Disatukan mengaakun semua urus niaga terimaan hasil dan perbelanjaan mengurus Kerajaan selaras dengan Perkara 97 dan 98 Perlembagaan Persekutuan dan Seksyen 7(a) Akta Tatacara Kewangan 1957 [Akta 61]. Semua lebihan hasil tahun semasa dipindah ke Kumpulan Wang Pembangunan kecuali baki terkumpul sebelum tahun 1996 beriumlah RM11.863.127.086.

Penyata Akaun Hasil Disatukan bagi tahun berakhir 31 Disember 2011 adalah seperti berikut:

	2011			2010	
	Anggaran RM	Sebenar RM	% Anggaran	Sebenar RM	% Anggaran
<b>BAKI PADA 1 JANUARI</b>		11,863,127,086		11,863,127,086	
<b>HASIL</b>					
Hasil Cukai	129,182,224,000	134,884,834,173	104.41	109,515,185,813	102.26
Hasil Bukan Cukai	53,141,305,000	49,423,045,556	93.00	48,867,434,930	90.76
Terimaan Bukan Hasil	548,749,000	544,133,845	99.16	793,006,447	102.35
Hasil Wilayah Persekutuan	502,331,000	566,906,169	112.86	477,335,128	112.53
<i>Jumlah Hasil</i>	183,374,609,000	185,418,919,743	101.11	159,652,962,318	98.47
<b>PERBELANJAAN MENGURUS</b>					
Emolumen	48,638,276,337	50,148,348,527	103.10	46,662,939,934	107.09
Perkhidmatan dan Bekalan	29,259,892,486	28,948,592,637	98.94	23,840,844,635	98.95
Aset	2,748,704,758	2,665,292,177	96.97	1,869,375,321	97.00
Pemberian dan Kenaan Bayaran Tetap	96,135,634,314	**99,693,813,446	103.70	**78,104,600,235	99.80
Perbelanjaan-perbelanjaan lain	1,197,316,995	1,137,741,551	95.02	1,154,849,140	95.55
<i>Jumlah Perbelanjaan Mengurus (sebelum pindahan)</i>	177,979,824,890	182,593,788,338	102.59	151,632,609,265	101.72
<i>Pindahan Lebihan Hasil ke Kumpulan Wang Pembangunan</i>	-	2,825,131,405	-	8,020,353,053	-
<i>Jumlah Perbelanjaan Mengurus (selepas pindahan)</i>	177,979,824,890	185,418,919,743	104.18	159,652,962,318	107.10
<i>Lebihan/(Kurangan) bagi Tahun</i>		-		-	
<b>BAKI PADA 31 DISEMBER</b>		<b>11,863,127,086</b>		<b>11,863,127,086</b>	

Nota: (\*\*)- Tidak termasuk pindahan ke Kumpulan Wang Pembangunan.

**(a) Hasil**

Hasil diakaunkan secara jumlah kasar ke dalam Akaun Hasil kecuali diperuntukkan sebaliknya oleh mana-mana undang-undang. Selaras dengan Seksyen 111B Akta Cukai Pendapatan 1967 [Akta 53], sebahagian hasil cukai pendapatan dipindahkan ke Kumpulan Wang Amanah Tabung Bayaran Balik Cukai bagi tujuan bayaran balik cukai yang terlebih dikutip.

Perbezaan antara anggaran asal dan anggaran disemak dan di antara anggaran disemak dan hasil sebenar diterangkan di Laporan Akauntan Negara.

Hasil mengikut penjenisannya bagi tahun berakhir 31 Disember 2011 adalah seperti berikut:

	2011			2010		
	Anggaran Asal RM	Anggaran Disemak RM	Sebenar RM	% Anggaran	Sebenar RM	% Anggaran
<b>HASIL CUKAI</b>						
Cukai Pendapatan	79,381,453,000	91,373,823,000	96,732,281,191	105.86	74,450,947,406	103.37
Cukai Langsung yang Lain	4,167,158,000	5,083,438,000	5,509,324,333	108.38	4,557,623,181	110.31
Duti Kastam - Eksport	2,195,381,000	2,038,475,000	2,080,732,769	102.07	1,810,153,989	88.67
Duti Kastam - Import	1,915,652,000	1,976,440,000	2,026,228,194	102.52	1,966,286,242	93.67
Duti Eksais	9,572,681,000	8,559,853,000	8,414,785,217	98.31	9,349,845,826	99.24
Cukai Jualan atas Barang-barang Perkilangan Dalam Negeri	4,952,671,000	5,040,195,000	4,994,746,125	99.10	4,886,329,398	100.70
Cukai Jualan atas Barangan Import	3,434,905,000	3,564,725,000	3,582,702,613	100.50	3,284,997,419	96.94
Cukai Perkhidmatan	4,884,107,000	4,968,448,000	4,981,640,919	100.27	3,925,825,907	99.01
Levi	148,000,000	802,506,000	919,424,973	114.57	440,135,686	160.05

(disambung)

**NOTA KEPADA PENYATA KEWANGAN**  
bagi tahun berakhir 31 Disember 2011

(sambungan)

	2011				2010	
	Anggaran Asal	Anggaran Disemak	Sebenar	% Anggaran	Sebenar	% Anggaran
	RM	RM	RM		RM	
Duti Eksais Terhadap Barangan Import	2,441,620,000	3,222,648,000	3,102,383,919	96.27	2,420,388,694	100.26
Pelbagai Cukai Tidak Langsung	2,504,047,000	2,551,673,000	2,540,583,920	99.57	2,422,652,064	97.72
<i>Jumlah Hasil Cukai</i>	115,597,675,000	129,182,224,000	134,884,834,173	104.41	109,515,185,813	102.26
<b>HASIL BUKAN CUKAI</b>						
Lesen, Bayaran Pendaftaran dan Permit	10,011,946,000	11,136,816,000	11,190,355,535	100.48	10,330,656,302	100.90
Perkhidmatan dan Bayaran Perkhidmatan	1,244,828,000	1,181,584,000	1,320,936,096	111.79	1,121,609,498	93.74
Perolehan daripada Jualan Barang-barang	2,503,866,000	111,887,000	106,808,074	95.46	92,307,707	15.33
Sewaan	201,494,000	208,259,000	197,232,218	94.71	197,308,450	100.50
Faedah dan Perolehan daripada Pelaburan	33,174,122,000	37,832,088,000	34,005,201,925	89.88	34,575,536,231	87.63
Denda dan Hukuman	919,760,000	1,368,744,000	1,190,679,104	86.99	1,100,140,888	122.51
Sumbangan dan Bayaran Ganti dari Luar Negeri dan Sumbangan Tempatan	231,950,000	3,046,000	3,271,035	107.39	317,959,382	140.69
Aktiviti Mencari Gali Minyak dan Gas	1,049,693,000	1,298,881,000	1,408,561,569	108.44	1,131,916,472	110.45
<i>Jumlah Hasil Bukan Cukai</i>	49,337,659,000	53,141,305,000	49,423,045,556	93.00	48,867,434,930	90.76
<b>TERIMAAN BUKAN HASIL</b>						
Pulangan Balik Perbelanjaan	530,318,000	533,578,000	526,676,716	98.71	763,682,026	103.30
Terimaan daripada Agensi-agensi Kerajaan	25,448,000	15,171,000	17,457,129	115.07	29,324,421	82.65
<i>Jumlah Terimaan Bukan Hasil</i>	555,766,000	548,749,000	544,133,845	99.16	793,006,447	102.35
<b>HASIL WILAYAH PERSEKUTUAN</b>						
Hasil Cukai Wilayah Persekutuan	361,787,000	441,318,000	479,208,964	108.59	398,675,390	111.98
Hasil Bukan Cukai Wilayah Persekutuan	69,245,000	61,013,000	87,697,205	143.74	78,659,738	115.43
<i>Jumlah Hasil Wilayah Persekutuan</i>	431,032,000	502,331,000	566,906,169	112.86	477,335,128	112.53
<b>JUMLAH HASIL</b>	<b>165,922,132,000</b>	<b>183,374,609,000</b>	<b>185,418,919,743</b>	<b>101.11</b>	<b>159,652,962,318</b>	<b>98.47</b>

**(b) Perbelanjaan Mengurus**

Perbelanjaan Mengurus ialah perbelanjaan Tanggungan dan Bekalan yang terdiri daripada emolumen, perkhidmatan dan bekalan, aset, pemberian dan kenaikan bayaran tetap dan perbelanjaan-perbelanjaan lain.

Perbelanjaan Tanggungan ialah perbelanjaan yang dikenakan kepada Kumpulan Wang Disatukan mengikut undang-undang Persekutuan selaras dengan Perkara 98 Perlembagaan Persekutuan.

Perbelanjaan Bekalan ialah perbelanjaan yang dikenakan kepada Kumpulan Wang Disatukan melalui Akta Perbekalan yang diluluskan oleh Parlimen selaras dengan Perkara 104 Perlembagaan Persekutuan.

Perbelanjaan yang melebihi peruntukan, dikenakan kepada Kumpulan Wang disatukan melalui Akta Perbekalan Tambahan yang akan dibentangkan di sesi Parlimen pada tahun berikutnya di bawah Akta Perbekalan Tambahan selaras dengan Perkara 101(b) Perlembagaan Persekutuan.

Perbezaan ketara di antara anggaran asal dengan anggaran dipinda dan di antara anggaran dipinda dengan perbelanjaan sebenar diterangkan di Laporan Akauntan Negara. Maklumat terperinci perbelanjaan mengurus dapat dirujuk di Lampiran 1 - Penyata Perbelanjaan Mengurus bagi tahun berakhir 31 Disember 2011.

**NOTA KEPADA PENYATA KEWANGAN**  
bagi tahun berakhir 31 Disember 2011

Perbelanjaan Mengurus bagi tahun berakhir 31 Disember 2011 adalah seperti berikut:

	2011			%
	Anggaran Asal RM	Anggaran Dipinda RM	Sebenar RM	
<b>PERBELANJAAN TANGGUNGAN</b>				
T. 01 Peruntukan Diraja Bagi S.P.B. Yang Di-Pertuan Agong	13,532,900	13,532,900	13,032,932	96.31
T. 02 Elaun-elaun Diraja	1,266,900	1,266,900	1,167,839	92.18
T. 03 Ketua Hakim Negara, Hakim Besar dan Hakim	100,000,000	100,000,000	83,031,277	83.03
T. 04 Ketua Audit Negara	695,000	695,000	578,095	83.18
T. 05 Yang Dipertua Dewan Rakyat	950,000	950,000	926,305	97.51
T. 06 Yang Dipertua Dewan Negara	847,500	1,087,000	980,172	90.17
T. 07 Suruhanjaya Pilihan Raya	974,000	974,000	974,796	100.08
T. 08 Suruhanjaya Perkhidmatan Perundangan	21,200	21,200	17,816	84.04
T. 09 Suruhanjaya Perkhidmatan Awam	7,731,600	7,731,600	5,316,601	68.76
T. 10 Suruhanjaya Perkhidmatan Pelajaran	6,723,500	6,723,500	4,612,469	68.60
T. 11 Suruhanjaya Pasukan Polis	680,500	680,500	670,292	98.50
T. 12 Perbendaharaan	3,904,795,300	3,904,795,300	3,810,883,293	97.59
T. 13 Perbelanjaan Kerana Hutang Negara	18,517,026,100	18,517,026,100	17,715,930,065	95.67
T. 14 Pencen, Elaun Bersara dan Ganjaran	10,756,294,800	11,417,041,300	11,402,471,804	99.87
<i>Jumlah Perbelanjaan Tanggungan</i>	33,311,539,300	33,972,525,300	33,040,593,756	97.26
<b>PERBELANJAAN BEKALAN</b>				
B. 01 Parlimen	78,050,000	89,355,000	87,050,950	97.42
B. 02 Pejabat Penyimpan Mohor Besar Raja-Raja	1,806,000	1,806,000	1,649,300	91.32
B. 03 Jabatan Audit	136,894,000	136,894,000	129,467,835	94.58
B. 04 Suruhanjaya Pilihan Raya	45,000,000	93,770,200	81,716,054	87.15
B. 05 Suruhanjaya Perkhidmatan Awam	50,630,000	50,630,000	44,212,911	87.33
B. 06 Jabatan Perdana Menteri	5,076,773,000	5,747,916,200	5,664,815,819	98.55
B. 07 Jabatan Perkhidmatan Awam	1,853,938,000	2,023,938,000	2,636,454,077	130.26
B. 08 Jabatan Peguam Negara	178,256,000	179,256,000	160,240,959	89.39
B. 09 Suruhanjaya Pencegahan Rasuah Malaysia	202,280,000	202,280,000	186,504,882	92.20
B. 10 Perbendaharaan	2,420,106,000	2,624,556,000	2,559,925,398	97.54
B. 11 Perkhidmatan Am Perbendaharaan	22,034,743,100	28,034,743,100	32,079,747,546	114.43
B. 12 Peruntukan Kepada Kumpulan Wang Terkanun	4,248,800,100	4,248,800,100	**7,069,994,653	166.40
B. 13 Kementerian Luar Negeri	579,843,000	607,823,000	597,674,558	98.33
B. 20 Kementerian Perusahaan Perladangan dan Komoditi	1,188,239,000	1,974,439,000	1,973,215,443	99.94
B. 21 Kementerian Pertanian dan Industri Asas Tani	2,772,289,000	4,156,091,500	4,151,477,718	99.89
B. 22 Kementerian Kemajuan Luar Bandar dan Wilayah	4,425,054,000	4,638,354,000	4,640,593,259	100.05
B. 23 Kementerian Sumber Asli dan Alam Sekitar	916,924,000	968,644,000	963,269,160	99.45
B. 24 Kementerian Perdagangan Antarabangsa dan Industri	540,440,000	553,563,000	538,440,932	97.27
B. 25 Kementerian Perdagangan Dalam Negeri, Koperasi dan Kepenggunaan	1,010,575,000	1,015,575,000	984,819,417	96.97
B. 27 Kementerian Kerja Raya	1,690,700,000	1,942,700,000	1,922,829,846	98.98
B. 28 Kementerian Pengangkutan	1,065,362,000	1,344,404,680	1,239,970,967	92.23
B. 29 Kementerian Tenaga, Teknologi Hijau dan Air	135,834,000	135,834,000	125,325,528	92.26
B. 30 Kementerian Sains, Teknologi dan Inovasi	775,590,000	777,320,000	754,074,276	97.01
B. 31 Kementerian Pelancongan	690,593,000	690,593,000	687,482,674	99.55
B. 32 Kementerian Wilayah Persekutuan dan Kesejahteraan Bandar	365,141,100	380,141,100	374,373,133	98.48
B. 40 Suruhanjaya Perkhidmatan Pelajaran	18,000,000	18,000,000	17,898,265	99.43
B. 41 Kementerian Pelajaran	29,360,378,000	30,900,747,000	31,180,411,905	100.91
B. 42 Kementerian Kesihatan	13,239,000,000	14,302,100,000	14,898,670,107	104.17
B. 43 Kementerian Perumahan dan Kerajaan Tempatan	1,193,767,000	1,635,916,000	1,596,005,702	97.56
B. 45 Kementerian Belia dan Sukan	450,369,000	450,369,000	434,186,754	96.41
B. 46 Kementerian Sumber Manusia	627,784,400	627,784,410	629,135,134	100.22
B. 47 Kementerian Penerangan, Komunikasi dan Kebudayaan	1,649,270,000	1,669,553,700	1,653,822,939	99.06
B. 48 Kementerian Pembangunan Wanita, Keluarga dan Masyarakat	1,076,562,000	1,810,312,000	1,805,613,869	99.74
B. 49 Kementerian Pengajian Tinggi	10,190,879,000	10,190,879,000	10,180,078,969	99.89
B. 60 Kementerian Pertahanan	10,531,089,000	11,029,386,600	11,078,723,117	100.45
B. 62 Kementerian Dalam Negeri	8,672,825,000	8,752,825,000	9,248,451,931	105.66
<i>Jumlah Perbelanjaan Bekalan</i>	129,493,783,700	144,007,299,590	152,378,325,987	105.81
<b>PERBELANJAAN MENGURUS</b>	<b>162,805,323,000</b>	<b>177,979,824,890</b>	<b>185,418,919,743</b>	<b>104.18</b>

Nota: (\*\*) - Termasuk caruman ke Kumpulan Wang Pembangunan berjumlah RM2,825,131,405

**NOTA KEPADA PENYATA KEWANGAN**  
**bagi tahun berakhir 31 Disember 2011**

**6. AKAUN PINJAMAN DISATUKAN**

Akaun Pinjaman Disatukan mengakaun semua terimaan dan bayaran balik pinjaman mengikut bidang kuasa undang-undang Persekutuan.

Pinjaman terdiri daripada Pinjaman Dalam Negeri, Pinjaman Luar Negeri dan Pinjaman bagi membiayai Kumpulan Wang Pinjaman Perumahan. Instrumen Pinjaman Dalam Negeri ialah Bil Perbendaharaan, Terbitan Pelaburan Kerajaan, Sekuriti Kerajaan Malaysia dan Sukuk. Bantuan Luar Negeri terdiri daripada pinjaman Bilateral dan Multilateral.

Bayaran faedah hutang negara tidak diakaun di Akaun Pinjaman Disatukan sebaliknya dikenakan kepada perbelanjaan bagi Maksud Tanggungan T13 berjumlah RM17,715,930,065 seperti di Nota 5(b).

Semua baki Pinjaman dan Bantuan Luar Negeri dipindah ke Kumpulan Wang Pembangunan dan Kumpulan Wang Pinjaman Perumahan pada akhir tahun kecuali baki berjumlah RM38,909,479,613 yang terdiri daripada baki Bil Perbendaharaan RM3,417,861,313, transaksi semasa Terbitan Pelaburan Kerajaan RM28,500,000,000 dan Sukuk RM6,991,618,300.

Bantuan Luar Negeri Yang Belum Diterima pada 31 Disember 2011 berjumlah RM2,563,921,396 berbanding RM2,906,782,557 pada 31 Disember 2010. Bantuan Luar Negeri Yang Belum Diterima adalah amaun pinjaman dalam perjanjian bagi tujuan membiayai projek dalam pembangunan yang dijangka akan siap sepenuhnya pada masa yang ditetapkan.

Pinjaman dan Bantuan Luar Negeri berjumlah RM45,611,224,372 di Penyata Prestasi Kewangan untuk tahun 2011 ialah terimaan bersih tahun semasa tanpa mengambil kira baki awal berjumlah RM26,068,545,555 dan baki Kumpulan Wang Pinjaman Perumahan berjumlah RM2,600,000,000.

Penyata Akaun Pinjaman Disatukan pada 31 Disember 2011 adalah seperti berikut:

	<b>2011</b> <b>(Debit)/Kredit</b> <b>RM</b>	<b>2010</b> <b>(Debit)/Kredit</b> <b>RM</b>
<b>PINJAMAN</b>		
<b>Dalam Negeri</b>		
Baki pada 1 Januari	26,068,545,555	8,359,953,459
Terimaan	99,991,588,179	66,835,466,667
Bayaran	(54,930,119,121)	(30,404,584,571)
Baki pada 31 Disember	71,130,014,613	44,790,835,555
<b>Luar Negeri</b>		
Terimaan	5,960,800,000	4,047,250,000
Bayaran	(5,215,700,000)	-
Baki pada 31 Disember	745,100,000	4,047,250,000
<b>Kumpulan Wang Pinjaman Perumahan</b>		
Terimaan	7,100,000,000	5,900,000,000
Bayaran	(4,500,000,000)	(600,000,000)
Baki pada 31 Disember	2,600,000,000	5,300,000,000
<i>Jumlah Pinjaman pada 31 Disember</i>	74,475,114,613	54,138,085,555
<b>BANTUAN LUAR NEGERI</b>		
<b>Pinjaman Multilateral</b>		
Terimaan	33,518,605	117,087,038
Bayaran	(106,210,281)	(239,356,767)
Baki pada 31 Disember	(72,691,676)	(122,269,729)
<b>Pinjaman Bilateral</b>		
Terimaan	474,214,046	330,740,067
Bayaran	(596,867,056)	(591,991,257)
Baki pada 31 Disember	(122,653,010)	(261,251,190)
<i>Jumlah Bantuan Luar Negeri pada 31 Disember</i>	(195,344,686)	(383,520,919)
<i>Jumlah Pinjaman dan Bantuan Luar Negeri pada 31 Disember</i>	74,279,769,927	53,754,564,636
<b>Pindahan Ke</b>		
<i>Kumpulan Wang Pembangunan</i>	(32,770,290,314)	(22,386,019,081)
<i>Kumpulan Wang Pinjaman Perumahan</i>	(2,600,000,000)	(5,300,000,000)
<b>BAKI AKAUN PINJAMAN DISATUKAN PADA 31 DISEMBER</b>	<b>38,909,479,613</b>	<b>26,068,545,555</b>

**NOTA KEPADA PENYATA KEWANGAN**  
bagi tahun berakhir 31 Disember 2011

**7. AKAUN AMANAH DISATUKAN**

Akaun Amanah Disatukan mengaun semua terimaan dan bayaran wang amanah mengikut kehendak undang-undang, akta-akta amanah, suratcara amanah, arahan amanah dan perjanjian. Akaun Amanah Disatukan terdiri daripada Kumpulan Wang Amanah Kerajaan, Kumpulan Wang Amanah Awam dan Akaun Deposit.

Bagi Pelbagai Kumpulan Wang Amanah Kerajaan, sebahagian besar urus niaga semasa terdiri daripada urus niaga Akaun Penyelesaian Utama Perbendaharaan dengan debit berjumlah RM370,841,720,495 dan kredit berjumlah RM374,296,886,399. Akaun penyelesaian ini mengaunkan urus niaga bagi Akaun Kawalan, Akaun Kena Bayar dan akaun seumpamanya yang tidak melibatkan terimaan atau bayaran sebenar.

Terimaan Amanah yang dilaporkan di Penyata Penerimaan dan Pembayaran Wang Tunai sebanyak RM890,615,197 merupakan baki bersih Akaun Amanah tidak termasuk Akaun Amanah Inisiatif Pembiayaan Swasta (PFI), Kumpulan Wang Pembangunan dan pembiayaan Kumpulan Wang Pinjaman Perumahan.

Penyata Akaun Amanah Disatukan pada 31 Disember 2011 adalah seperti berikut:

	<i>Baki pada</i> <b>01.01.2011</b> <i>(Debit)/Kredit</i>	<i>Debit</i>	<i>Kredit</i>	<i>Baki pada</i> <b>31.12.2011</b> <i>(Debit)/Kredit</i>
	<i>RM</i>	<i>RM</i>	<i>RM</i>	<i>RM</i>
<b>KUMPULAN WANG AMANAH KERAJAAN</b>				
Kumpulan Wang Pembangunan	(45,496,256,660)	46,432,690,220	36,693,945,767	(55,235,001,113)
Kumpulan Wang Pinjaman Perumahan	3,213,459,959	13,264,423,972	11,959,288,547	1,908,324,534
Pelbagai Kumpulan Wang Amanah Kerajaan	29,920,194,056	398,714,883,472	403,349,616,481	34,554,927,065
<i>Jumlah Kumpulan Wang Amanah Kerajaan</i>	(12,362,602,645)	458,411,997,664	452,002,850,795	(18,771,749,514)
<b>KUMPULAN WANG AMANAH AWAM</b>				
Kumpulan Wang Amanah Khas	582,089,065	220,113,233	255,954,145	617,929,977
Kumpulan Wang Amanah Am	7,139,541,106	7,977,808,251	6,540,179,734	5,701,912,589
<i>Jumlah Kumpulan Wang Amanah Awam</i>	7,721,630,171	8,197,921,484	6,796,133,879	6,319,842,566
<b>AKAUN DEPOSIT</b>				
Deposit Am	8,258,680,212	2,605,348,107	3,036,723,652	8,690,055,757
Deposit Pelarasan	367,139,212	2,452,049,738	2,384,393,757	299,483,231
<i>Jumlah Akaun Deposit</i>	8,625,819,424	5,057,397,845	5,421,117,409	8,989,538,988
<b>JUMLAH AKAUN AMANAH DISATUKAN</b>	<b>3,984,846,950</b>	<b>471,667,316,993</b>	<b>464,220,102,083</b>	<b>(3,462,367,960)</b>

**(a) Kumpulan Wang Amanah Kerajaan**

Kumpulan Wang Amanah Kerajaan mengaun terimaan dari peruntukan Kerajaan dan bayaran bagi maksud tertentu mengikut Seksyen 10 Akta Tatacara Kewangan 1957 [Akta 61]. Kumpulan Wang Amanah Kerajaan terdiri daripada Kumpulan Wang Pembangunan, Kumpulan Wang Pinjaman Perumahan dan Pelbagai Kumpulan Wang Amanah Kerajaan.

- (i) Kumpulan Wang Pembangunan mengaun terimaan dan bayaran pembangunan seperti yang diperuntukkan oleh Akta Kumpulan Wang Pembangunan 1966 [Akta 406].

Terimaan utama bagi kumpulan wang ini terdiri daripada caruman dari Akaun Hasil Disatukan, pinjaman yang diambil bagi maksud pembangunan dan terimaan bayaran balik pinjaman yang dikeluarkan daripada kumpulan wang ini.

Terimaan Balik Pinjaman Kumpulan Wang Pembangunan berjumlah RM866,221,436 di Penyata Penerimaan dan Pembayaran Wang Tunai berbeza sebanyak RM215,750,000 disebabkan urus niaga bukan tunai iaitu penukaran pinjaman kepada ekuiti.

Defisit terkumpul Kumpulan Wang Pembangunan yang berjumlah RM55,235,001,113 disebabkan pinjaman Terbitan Pelaburan Kerajaan yang berjumlah RM28,500,000,000 dalam tahun 2011 belum dipindahkan ke Kumpulan Wang Pembangunan. Jumlah pinjaman ini dilaporkan di dalam Akaun Pinjaman Disatukan.

Bayaran kumpulan wang ini adalah perbelanjaan pembangunan secara langsung atau pinjaman.

Maklumat terperinci perbelanjaan pembangunan dapat dirujuk di Lampiran 2 - Penyata Perbelanjaan Pembangunan bagi tahun berakhir 31 Disember 2011.

**NOTA KEPADA PENYATA KEWANGAN**  
bagi tahun berakhir 31 Disember 2011

Kumpulan Wang Pembangunan pada 31 Disember 2011 adalah seperti berikut:

	<b>2011</b>	<b>2010</b>
	<b>(Debit)/Kredit</b>	<b>(Debit)/Kredit</b>
	<b>RM</b>	<b>RM</b>
<i>BAKI PADA 1 JANUARI</i>	(45,496,256,660)	(24,382,711,582)
<b>TERIMAAN</b>		
Caruman Dari Akaun Hasil Disatukan	2,825,131,405	8,020,353,053
Pindahan Dari Akaun Pinjaman Disatukan	32,770,290,314	22,386,019,081
Terimaan Balik Pinjaman	1,081,971,436	1,495,525,781
Jualan Aset Modal	91,433	73,318
Pelbagai Terimaan	133,387	30,874,234
Pelarasan	-	(254,760,325)
<i>Jumlah Terimaan</i>	36,677,617,974	31,678,085,142
<b>BAYARAN</b>		
Perbelanjaan Pembangunan		
Langsung	(44,917,440,271)	(49,096,365,990)
Pinjaman	(1,498,922,156)	(3,695,264,230)
<i>Jumlah Bayaran</i>	(46,416,362,427)	(52,791,630,220)
<i>Lebihan/(Kurangan) bagi Tahun</i>	(9,738,744,453)	(21,113,545,078)
<b>BAKI PADA 31 DISEMBER</b>	<b>(55,235,001,113)</b>	<b>(45,496,256,660)</b>

- (ii) Kumpulan Wang Pinjaman Perumahan ditubuh di bawah Akta Kumpulan Wang Pinjaman Perumahan 1971 [Akta 42] bagi memberi kemudahan pinjaman perumahan kepada anggota perkhidmatan awam, Pihak Berkuasa Tempatan serta kepada Ahli Pentadbiran, Perundangan dan Kehakiman. Sumber kewangan kumpulan wang ini terdiri daripada caruman Akaun Hasil Disatukan dan Kumpulan Wang Pembangunan, pinjaman yang diterima melalui pindahan dari Akaun Pinjaman, bayaran balik pinjaman perumahan dan faedah yang diterima.

Kumpulan Wang Pinjaman Perumahan pada 31 Disember 2011 adalah seperti berikut:

	<b>2011</b>	<b>2010</b>
	<b>(Debit)/Kredit</b>	<b>(Debit)/Kredit</b>
	<b>RM</b>	<b>RM</b>
<i>BAKI PADA 1 JANUARI</i>	3,213,459,959	1,757,692,388
<b>TERIMAAN</b>		
Pinjaman Perseorangan		
Bayaran Balik Pinjaman Perseorangan	1,106,261,314	910,251,578
Hasil Penssekuritan	-	7,104
Pembiayaan		
Pelbagai Pembiayaan	7,100,000,000	5,900,000,000
Pendapatan Faedah		
Bayaran Balik Faedah Pinjaman Perseorangan	995,035,013	794,010,397
Akaun Penssekuritan		
Kutipan Bayaran Balik Akaun Penssekuritan	2,435,028,308	2,538,563,052
Peruntukan Diskaun Penssekuritan	342,237,619	348,309,662
Pelbagai	6,127,217	11,252,845
<i>Jumlah Terimaan</i>	11,984,689,471	10,502,394,638

(disambung)

	2011 (Debit)/Kredit RM	2010 (Debit)/Kredit RM
<b>BAYARAN</b>		
Pinjaman Perseorangan		
Pengeluaran Pinjaman Perseorangan	(6,306,896,491)	(5,925,636,830)
Pembiayaan		
Bayaran Balik Pelbagai Pembiayaan	(4,500,000,000)	(600,000,000)
Akaun Penssekuritan		
Serahan Kutipan Akaun Penssekuritan	(2,455,825,270)	(2,493,063,000)
Bayaran Lain Akaun Penssekuritan	(27,103,135)	(27,927,237)
<i>Jumlah Bayaran</i>	(13,289,824,896)	(9,046,627,067)
<b>PINDAHAN DARI / (KE)</b>		
Akaun Amanah Penssekuritan	-	-
<b>BAKI PADA 31 DISEMBER</b>	<b>1,908,324,534</b>	<b>3,213,459,959</b>

- (iii) Pelbagai Kumpulan Wang Amanah Kerajaan terdiri daripada Akaun Penyelesaian, Akaun Perniagaan, Akaun Pinjaman, Kumpulan Wang Luar Jangka dan Pelbagai Kumpulan Wang yang ditubuh di bawah Seksyen 10 Akta Tatacara Kewangan 1957 [Akta 61] bagi maksud tertentu. Sumber kewangan kumpulan wang ini adalah caruman daripada Kerajaan. Sebahagian daripada kumpulan wang ini merupakan kumpulan wang pusingan manakala yang lain adalah bagi bayaran langsung.

Pelbagai Kumpulan Wang Amanah Kerajaan pada 31 Disember 2011 adalah seperti berikut:

	2011 (Debit)/Kredit RM	2010 (Debit)/Kredit RM
<b>AKAUN PENYELESAIAN</b>		
Akaun Semasa Antara Pentadbiran	16,395,143	17,601,444
Akaun Penyelesaian Utama Perbendaharaan	20,588,406,699	17,133,244,231
Akaun Penyelesaian Jabatan Mengakaun Sendiri	100,000,000	100,000,000
<i>Jumlah Akaun Penyelesaian</i>	20,704,801,842	17,250,845,675
<b>AKAUN PERNIAGAAN</b>		
Stor dan Woksypol Belum Diuntukkan	78,959,835	81,310,524
<i>Jumlah Akaun Perniagaan</i>	78,959,835	81,310,524
<b>AKAUN PINJAMAN</b>		
Kontraktor	8,616,423	8,517,709
Kredit Kerjasama	15,037,189	15,037,189
Modal Pusingan Jabatan Pembangunan Koperasi	191,753,670	163,492,167
Pembangunan Ekonomi Belia	1,895,025	1,416,913
Pembiayaan Komputer Anggota Perkhidmatan Awam	111,675,149	101,659,694
Pendahuluan Diri (Pegawai Awam)	106,013,039	88,197,090
Pendahuluan Pelbagai	55,042,544	55,839,349
Pendahuluan Peti Sejuk Sarawak	620,000	616,613
Pendahuluan Untuk Negeri	302,641,280	197,941,807
Pinjaman Diraja	2,500,000	2,500,000
Pinjaman Kenderaan	666,826,554	664,323,196
Pinjaman Kepada Badan Berkanun dan Badan Lain	3,402,423,934	3,150,036,049
Pinjaman Perumahan kepada Golongan Pendapatan Rendah Rakyat Malaysia di Luar Negeri	33,573,560	31,788,407
Tabung Pusingan Pinjaman Pelajaran Persekutuan	1,008,229	993,089
	455,344,123	356,457,902
<i>Jumlah Akaun Pinjaman</i>	5,354,970,719	4,838,817,174
<b>KUMPULAN WANG LUAR JANGKA</b>		
Kumpulan Wang Luar Jangka	117,197,110	79,147,700
<i>Jumlah Kumpulan Wang Luar Jangka</i>	117,197,110	79,147,700

**NOTA KEPADA PENYATA KEWANGAN**  
**bagi tahun berakhir 31 Disember 2011**

(sambungan)

	<b>2011</b> <b>(Debit)/Kredit</b> <b>RM</b>	<b>2010</b> <b>(Debit)/Kredit</b> <b>RM</b>
<b>PELBAGAI KUMPULAN WANG</b>		
Amanah Negara	4,804,902,567	4,362,655,239
Amanah Pelajar Miskin	471,582,212	443,757,048
Amanah Sukan Negara	10,435,878	11,766,764
Bantuan Bencana Negara	132,205,660	143,179,718
Bantuan Mangsa Serangan Binatang Buas	335,800	587,800
Cadangan Untuk Negeri	230,391,662	226,624,324
Kebajikan dan Kemudahan bagi Penuntut di Luar Negeri	3,286,540	3,781,106
Kumpulan Wang Amanah Kebudayaan dan Kebajikan Penggiat Seni (U)	3,235,048	-
Kumpulan Wang Amanah Lembaga Peperiksaan Malaysia	65,498,209	56,359,475
Kumpulan Wang Amanah Pendidikan, Perundingan dan Penyelidikan, Institut Penilaian Negara	1,075,797	414,329
Kumpulan Wang Amanah Pengangkutan Awam	955,590,216	753,645,090
Kumpulan Wang Amanah Pengurusan Perolehan Setem Cukai (Banderol) untuk Rokok dan Minuman Keras	46,056,666	43,876,236
Kumpulan Wang Amanah Projek dan Pengukuran Sempadan Bersama Di antara Negeri-negeri Semenanjung Malaysia	1,553,561	1,773,671
Kumpulan Wang Amanah Projek Pelantar Benua Malaysia	1,317,538	1,398,810
Kumpulan Wang Amanah Sokongan Jabatan Kehakiman Syariah Malaysia	12,774,394	14,880,792
Kumpulan Wang Amanah Taman Laut dan Rizab Laut	3,301,274	2,741,782
Kursi Pengajian Melayu Leiden University, The Netherlands	794	794
Majlis Penyelidikan dan Kemajuan Sains Negara (MPKSN)	2,546,001	3,089,995
Penjelas Hutang	206,715,154	200,000,000
Perkhidmatan Kemasyarakatan dan Kebajikan	69,204,562	75,395,808
Perpustakaan Negara	1,343,327	1,306,444
Program Perumahan Rakyat Dimiliki	617,769,870	658,582,359
Skim Biasiswa Sukan Persekutuan	918,618	1,265,001
Tabung Bayaran Balik Cukai	610,975,797	595,253,542
Tabung Bantuan Perubatan (TBP)	19,554,231	24,498,178
Tabung Inovasi Negara Berhad (KWATIN)	26,289,411	43,040,000
Tabung Pustaka Peringatan P. Ramlee	136,772	198,681
<i>Jumlah Pelbagai Kumpulan Wang</i>	8,298,997,559	7,670,072,984
<b>JUMLAH PELBAGAI KUMPULAN WANG AMANAH KERAJAAN</b>	<b>34,554,927,065</b>	<b>29,920,194,056</b>

**(b) Kumpulan Wang Amanah Awam**

Kumpulan Wang Amanah Awam mengaun terimaan dan bayaran bagi maksud tertentu mengikut akta khas atau Akta Tatacara Kewangan 1957 [Akta 61]. Kumpulan Wang Amanah Awam terdiri daripada Amanah Khas yang diwujudkan di bawah aktanya sendiri dan Amanah Am yang diwujudkan di bawah Seksyen 9 Akta Tatacara Kewangan 1957 [Akta 61]. Sumber kewangan kumpulan wang ini adalah daripada badan-badan atau orang perseorangan untuk tujuan tertentu. Akaun Amanah Inisiatif Pembiayaan Swasta (PFI) adalah kumpulan wang amanah awam yang bertujuan untuk membiayai perbelanjaan pembangunan tertentu. Dalam tahun kewangan berakhir 31 Disember 2011, terimaan PFI adalah berjumlah RM2,385,876,399 manakala bayaran adalah berjumlah RM3,584,962,054.

Kumpulan Wang Amanah Awam yang matan bagi setiap Kumpulan Wang Amanah Awam pada 31 Disember 2011 adalah seperti berikut:

	<b>2011</b> <b>RM</b>	<b>2010</b> <b>RM</b>
<b>AMANAH KHAS</b>		
Kumpulan Wang Dius Api	233,365,760	198,346,701
Faedah atas pelaburan Untuk Deposit Mahkamah	217,674,942	214,516,134
Akaun Amanah Khas Warisan	36,827,784	43,776,082
Pelbagai Amanah Khas	130,061,491	125,450,148
<i>Jumlah Amanah Khas</i>	617,929,977	582,089,065
<b>AMANAH AM</b>		
Akaun Amanah Inisiatif Pembiayaan Swasta (PFI)	3,238,324,521	4,437,410,176
Akaun Amanah Membangun/Menaiktaraf Sistem Pembentungan untuk Pembangunan Baru	597,912,481	725,063,371
Akaun Amanah Industri Bekalan Elektrik	414,098,864	442,029,026
Akaun Amanah Dana Khas	394,775,310	452,213,814
Pelbagai Amanah Am	1,056,801,413	1,082,824,719
<i>Jumlah Amanah Am</i>	5,701,912,589	7,139,541,106
<b>JUMLAH KUMPULAN WANG AMANAH AWAM</b>	<b>6,319,842,566</b>	<b>7,721,630,171</b>

**NOTA KEPADA PENYATA KEWANGAN**  
bagi tahun berakhir 31 Disember 2011

**(c) Akaun Deposit**

Akaun Deposit terdiri daripada Deposit Am dan Deposit Pelarasan. Deposit Am adalah wang yang diterima khusus bagi sesuatu maksud di bawah undang-undang atau perjanjian dan perlu dibayar balik apabila maksud telah tercapai. Deposit Pelarasan adalah akaun sementara yang diguna sebelum bayaran dibuat atau pelarasan kepada akaun tertentu.

Akaun Deposit yang matan bagi setiap kategori Deposit pada 31 Disember 2011 adalah seperti berikut:

	<b>2011</b> <b>(Debit)/Kredit</b> <b>RM</b>	<b>2010</b> <b>(Debit)/Kredit</b> <b>RM</b>
<b>DEPOSIT AM</b>		
Kawalan Wang Tak Dituntut	2,430,080,705	2,131,449,146
Deposit Wang Tak Dituntut	1,747,344,932	1,751,022,061
Wang Jaminan Perlaksanaan	1,673,641,083	1,711,333,693
Harta Kebangkrapan	929,171,695	848,872,213
Deposit Mahkamah Tinggi	669,797,188	750,171,139
Pelbagai Deposit Am	1,240,020,154	1,065,831,960
<i>Jumlah Deposit Am</i>	8,690,055,757	8,258,680,212
<b>DEPOSIT PELARASAN</b>		
Terimaan Yang Tidak Diperuntukkan	99,407,201	101,101,437
Pembatalan Bayaran EFT	92,990,934	119,830,425
Deposit Pelarasan Cek Terbatal	88,839,725	127,593,518
Pelbagai Deposit Pelarasan	18,245,371	18,613,832
<i>Jumlah Deposit Pelarasan</i>	299,483,231	367,139,212
<b>JUMLAH AKAUN DEPOSIT</b>	<b>8,989,538,988</b>	<b>8,625,819,424</b>

**8. MEMORANDUM ASET**

Memorandum Aset menunjukkan sebahagian aset kewangan kerajaan iaitu Pinjaman Boleh Dituntut dan Pelaburan yang dikenakan kepada perbelanjaan mengurus atau pembangunan, tetapi tidak dinyatakan dalam Penyata Kedudukan Kewangan.

**(a) Pinjaman Boleh Dituntut**

Pinjaman Boleh Dituntut adalah baki pinjaman yang diberikan oleh Kerajaan Persekutuan kepada Kerajaan Negeri, Pihak Berkuasa Tempatan, Badan Berkanun, Koperasi, Syarikat, Perseorangan dan Pelbagai.

Maklumat terperinci Pinjaman Boleh Dituntut dapat dirujuk di Lampiran 3 - Penyata Akaun Memorandum Pinjaman Boleh Dituntut pada 31 Disember 2011.

Pinjaman Boleh Dituntut pada 31 Disember 2011 adalah seperti berikut:

	<b>Baki Belum Selesai pada</b>	
	<b>2011</b> <b>RM</b>	<b>2010</b> <b>RM</b>
Kerajaan Negeri	16,820,200,196	18,170,277,816
Pihak Berkuasa Tempatan	500,001,908	506,706,592
Badan Berkanun	12,396,058,833	10,415,078,766
Koperasi	195,462,764	195,725,480
Syarikat	24,744,191,014	24,227,828,427
Perseorangan	31,346,545,405	26,160,214,194
Pelbagai	2,835,610,428	2,643,256,403
<b>JUMLAH PINJAMAN BOLEH DITUNTUT</b>	<b>88,838,070,548</b>	<b>82,319,087,678</b>

**NOTA KEPADA PENYATA KEWANGAN**  
bagi tahun berakhir 31 Disember 2011

**(b) Pelaburan**

Pelaburan adalah pegangan ekuiti dalam syarikat, badan berkanun dan agensi antarabangsa.

Pertambahan pegangan saham bagi UDA Holdings Berhad (UDA) berjumlah 176,577,186 unit ialah kerana pengambil alihan ekuiti UDA oleh Menteri Kewangan Diperbadankan yang dibuat melalui *set off* pembayaran dividen RM529,731,558 oleh Khazanah Nasional Berhad kepada Kerajaan.

Maklumat terperinci Pelaburan dapat dirujuk di Lampiran 4 - Penyata Akaun Memorandum Pelaburan pada 31 Disember 2011.

Pelaburan pada 31 Disember 2011 adalah seperti berikut:

	<i>Nilai Buku</i>	
	<b>2011</b>	<b>2010</b>
	<b>RM</b>	<b>RM</b>
Syarikat	26,965,522,817	26,465,720,953
Badan Berkanun	1,218,852,876	1,218,852,876
Agensi Antarabangsa	38,574,229	38,574,229
<b>JUMLAH PELABURAN</b>	<b>28,222,949,922</b>	<b>27,723,148,058</b>

**9. MEMORANDUM LIABILITI**

Memorandum Liabiliti menunjukkan sebahagian liabiliti kerajaan iaitu Hutang Awam dan Pelbagai Liabiliti yang tidak dinyatakan dalam Penyata Kedudukan Kewangan.

**(a) Hutang Awam**

Hutang Awam diklasifikasi sebagai Pinjaman dan Bantuan Luar Negeri selaras dengan Para 1.10 *Cash Basis IPSAS*. Pada akhir tahun, hutang luar negeri dalam mata wang asing ditukar kepada nilai setara Ringgit Malaysia dengan menggunakan kadar pertukaran Bank Negara Malaysia pada 31 Disember 2011.

Hutang Awam pada 31 Disember 2011 adalah seperti berikut:

	<b>2011</b>	<b>2010</b>
	<b>RM</b>	<b>RM</b>
<b>PINJAMAN</b>		
<b>Dalam Negeri</b>		
Bil Perbendaharaan	4,320,000,000	4,320,000,000
Terbitan Pelaburan Kerajaan	110,000,000,000	81,500,000,000
Sekuriti Kerajaan Malaysia	277,713,197,000	260,992,662,000
Sukuk	6,991,618,300	7,143,324,000
	399,024,815,300	353,955,986,000
<b>Luar Negeri</b>		
Pinjaman Pasaran	10,402,925,000	9,355,200,000
<b>Kumpulan Wang Pinjaman Perumahan</b>		
Pembiayaan Kumpulan Wang Pinjaman Perumahan	39,000,000,000	36,400,000,000
<i>Jumlah Pinjaman</i>	448,427,740,300	399,711,186,000
<b>BANTUAN LUAR NEGERI</b>		
Pinjaman Multilateral	737,856,152	786,984,196
Pinjaman Bilateral	6,962,066,813	6,603,065,743
<i>Jumlah Bantuan Luar Negeri</i>	7,699,922,965	7,390,049,939
<b>JUMLAH HUTANG AWAM</b>	<b>456,127,663,265</b>	<b>407,101,235,939</b>

**NOTA KEPADA PENYATA KEWANGAN**  
bagi tahun berakhir 31 Disember 2011

**(b) Pelbagai Liabiliti**

Pelbagai Liabiliti pada 31 Disember 2011 adalah seperti berikut:

	<b>2011</b>	<b>2010</b>
	<b>RM</b>	<b>RM</b>
Nota Kena Bayar	203,612,505	170,518,025
Sekuriti Tak Dituntut	22,091,529	21,855,998
Akaun Depositori Pusat	15,809,492	14,231,026
<b>JUMLAH PELBAGAI LIABILITI</b>	<b>241,513,526</b>	<b>206,605,049</b>

**10. LIABILITI LUAR JANGKA**

Liabiliti Luar Jangka akan menjadi liabiliti sebenar kerajaan sekiranya entiti berkenaan gagal memenuhi obligasi perjanjian atau berlaku sesuatu peristiwa tertentu. Liabiliti Luar Jangka pada 31 Disember 2011 adalah seperti berikut:

- a) Pinjaman badan berkanun dan syarikat milik kerajaan yang dijamin oleh Kerajaan Persekutuan berjumlah RM116,757,672,552 seperti yang diperuntukkan di bawah Akta Jaminan Pinjaman (Pertubuhan Perbadanan) 1965 [Akta 96].

Maklumat terperinci Jaminan Berkanun dapat dirujuk di Lampiran 5 - Penyata Akaun Memorandum Jaminan Berkanun pada 31 Disember 2011.

- b) Simpanan pendeposit di Bank Simpanan Nasional, Kumpulan Wang Simpanan Guru-Guru, Kumpulan Wang Simpanan Pekerja dan Lembaga Tabung Haji yang berjumlah RM471,085,369,744 seperti yang diperuntukkan di bawah akta penubuhan kumpulan wang berkenaan.

- c) *Third Party War Risk Liability* dengan Malaysia Airports Holdings Berhad sebanyak RM475,000,000 mengikut perjanjian indemniti.

**11. AKAUN BELUM TERIMA**

Akaun Belum Terima pada 31 Disember 2011 berjumlah RM21,478,375,650 berdasarkan rekod Kementerian/Jabatan dilaporkan sebagai maklumat tambahan, walaupun Kerajaan Persekutuan mengamalkan asas perakaunan tunai ubahsuai.

**12. WANG PENDAHULUAN KEPADA KONTRAKTOR**

Wang pendahuluan kepada kontraktor yang belum diimbuh balik pada 31 Disember 2011 berjumlah RM1,535,759,271 berdasarkan rekod Kementerian/Jabatan dilaporkan sebagai maklumat tambahan.

# LAMPIRAN KEPADA NOTA

# 2011

---

2011



# LAMPIRAN 1

## Penyata Perbelanjaan Mengurus

2011

---

2011

**Penyata Perbelanjaan Mengurus  
bagi tahun berakhir 31 Disember 2011**

Maksud Perbelanjaan	Anggaran		Sebenar	
	Asal	Dipinda	Amaun	Anggaran
	RM	RM	RM	%
<b>PERBELANJAAN TANGGUNGAN</b>				
<b>T.01 PERUNTUKAN DIRAJA BAGI S.P.B. YANG DI-PERTUAN AGONG</b>				
010000 PENTADBIRAN AM				
10000 Emolumen	6,668,500	6,668,500	6,659,107.05	99.86
20000 Perkhidmatan dan Bekalan	6,590,400	6,590,400	6,217,041.48	94.33
30000 Aset	174,000	174,000	58,223.00	33.46
40000 Pemberian dan Kenaan Bayaran Tetap	100,000	100,000	98,560.03	98.56
<i>Jumlah 010000</i>	13,532,900	13,532,900	13,032,931.56	96.31
<i>Jumlah Emolumen</i>	6,668,500	6,668,500	6,659,107.05	99.86
<i>Jumlah Perkhidmatan dan Bekalan</i>	6,590,400	6,590,400	6,217,041.48	94.33
<i>Jumlah Aset</i>	174,000	174,000	58,223.00	33.46
<i>Jumlah Pemberian dan Kenaan Bayaran Tetap</i>	100,000	100,000	98,560.03	98.56
<b>JUMLAH PERUNTUKAN DIRAJA BAGI S.P.B. YANG DI-PERTUAN AGONG</b>	13,532,900	13,532,900	13,032,931.56	96.31
<b>T.02 ELAUN-ELAUN DIRAJA</b>				
010000 ELAUN-ELAUN DIRAJA				
10000 Emolumen	1,266,900	1,266,900	1,167,838.82	92.18
<i>Jumlah 010000</i>	1,266,900	1,266,900	1,167,838.82	92.18
<i>Jumlah Emolumen</i>	1,266,900	1,266,900	1,167,838.82	92.18
<b>JUMLAH ELAUN-ELAUN DIRAJA</b>	1,266,900	1,266,900	1,167,838.82	92.18
<b>T.03 KETUA HAKIM NEGARA, HAKIM BESAR DAN HAKIM</b>				
010000 MAHKAMAH PERSEKUTUAN				
10000 Emolumen	6,755,500	6,755,500	3,270,961.15	48.42
20000 Perkhidmatan dan Bekalan	4,481,000	4,481,000	3,303,626.85	73.73
<i>Jumlah 010000</i>	11,236,500	11,236,500	6,574,588.00	58.51
020000 MAHKAMAH RAYUAN				
10000 Emolumen	18,066,600	18,066,600	13,875,886.58	76.80
20000 Perkhidmatan dan Bekalan	1,610,000	1,610,000	890,052.98	55.28
<i>Jumlah 020000</i>	19,676,600	19,676,600	14,765,939.56	75.04
030000 MAHKAMAH TINGGI				
10000 Emolumen	56,156,600	52,556,600	46,738,021.82	88.93
20000 Perkhidmatan dan Bekalan	11,427,300	15,027,300	14,533,677.10	96.72
30000 Aset	1,500,000	1,500,000	419,050.34	27.94
40000 Pemberian dan Kenaan Bayaran Tetap	3,000	3,000	-	-
<i>Jumlah 030000</i>	69,086,900	69,086,900	61,690,749.26	89.29
<i>Jumlah Emolumen</i>	80,978,700	77,378,700	63,884,869.55	82.56
<i>Jumlah Perkhidmatan dan Bekalan</i>	17,518,300	21,118,300	18,727,356.93	88.68
<i>Jumlah Aset</i>	1,500,000	1,500,000	419,050.34	27.94
<i>Jumlah Pemberian dan Kenaan Bayaran Tetap</i>	3,000	3,000	-	-
<b>JUMLAH KETUA HAKIM NEGARA HAKIM BESAR DAN HAKIM</b>	100,000,000	100,000,000	83,031,276.82	83.03
<b>T.04 KETUA AUDIT NEGARA</b>				
010000 PENTADBIRAN AM				
10000 Emolumen	342,300	342,300	333,525.36	97.44
20000 Perkhidmatan dan Bekalan	352,700	352,700	244,569.59	69.34
<i>Jumlah 010000</i>	695,000	695,000	578,094.95	83.18
<i>Jumlah Emolumen</i>	342,300	342,300	333,525.36	97.44
<i>Jumlah Perkhidmatan dan Bekalan</i>	352,700	352,700	244,569.59	69.34
<b>JUMLAH KETUA AUDIT NEGARA</b>	695,000	695,000	578,094.95	83.18

(disambung...)

**Penyata Perbelanjaan Mengurus**  
**bagi tahun berakhir 31 Disember 2011**

(sambungan)

Maksud Perbelanjaan	Anggaran		Sebenar	
	Asal	Dipinda	Amaun	Anggaran
	RM	RM	RM	%
<b>PERBELANJAAN TANGGUNGAN – (SAMB.)</b>				
<b>T.05 YANG DIPERTUA DEWAN RAKYAT</b>				
010000 PENTADBIRAN AM				
10000 Emolumen	552,200	652,200	662,677.53	101.61
20000 Perkhidmatan dan Bekalan	397,800	297,800	263,627.22	88.52
<i>Jumlah 010000</i>	950,000	950,000	926,304.75	97.51
<i>Jumlah Emolumen</i>	552,200	652,200	662,677.53	101.61
<i>Jumlah Perkhidmatan dan Bekalan</i>	397,800	297,800	263,627.22	88.52
<b>JUMLAH YANG DIPERTUA DEWAN RAKYAT</b>	950,000	950,000	926,304.75	97.51
<b>T.06 YANG DIPERTUA DEWAN NEGARA</b>				
010000 URUSAN PARLIMEN				
10000 Emolumen	428,500	778,000	733,393.62	94.27
20000 Perkhidmatan dan Bekalan	350,000	240,000	187,807.90	78.25
30000 Aset	64,000	64,000	56,884.00	88.88
40000 Pemberian dan Kenaan Bayaran Tetap	5,000	5,000	2,086.48	41.73
<i>Jumlah 010000</i>	847,500	1,087,000	980,172.00	90.17
<i>Jumlah Emolumen</i>	428,500	778,000	733,393.62	94.27
<i>Jumlah Perkhidmatan dan Bekalan</i>	350,000	240,000	187,807.90	78.25
<i>Jumlah Aset</i>	64,000	64,000	56,884.00	88.88
<i>Jumlah Pemberian dan Kenaan Bayaran Tetap</i>	5,000	5,000	2,086.48	41.73
<b>JUMLAH YANG DIPERTUA DEWAN NEGARA</b>	847,500	1,087,000	980,172.00	90.17
<b>T.07 SURUHANJAYA PILIHAN RAYA</b>				
010000 URUSAN PILIHAN RAYA				
010100 Pengurusan				
10000 Emolumen	427,000	427,000	463,119.40	108.46
40000 Pemberian dan Kenaan Bayaran Tetap	1,000	1,000	-	-
<i>Jumlah 010100</i>	428,000	428,000	463,119.40	108.21
010200 Operasi				
10000 Emolumen	545,000	545,000	511,676.60	93.89
40000 Pemberian dan Kenaan Bayaran Tetap	1,000	1,000	-	-
<i>Jumlah 010200</i>	546,000	546,000	511,676.60	93.71
<i>Emolumen</i>	972,000	972,000	974,796.00	100.29
<i>Pemberian dan Kenaan Bayaran Tetap</i>	2,000	2,000	-	-
<i>Jumlah 010000</i>	974,000	974,000	974,796.00	100.08
<i>Jumlah Emolumen</i>	972,000	972,000	974,796.00	100.29
<i>Jumlah Pemberian dan Kenaan Bayaran Tetap</i>	2,000	2,000	-	-
<b>JUMLAH SURUHANJAYA PILIHAN RAYA</b>	974,000	974,000	974,796.00	100.08
<b>T.08 SURUHANJAYA PERKHIDMATAN PERUNDANGAN</b>				
010000 PENGAMBILAN				
10000 Emolumen	4,200	4,200	2,250.00	53.57
20000 Perkhidmatan dan Bekalan	17,000	17,000	15,566.44	91.57
<i>Jumlah 010000</i>	21,200	21,200	17,816.44	84.04
<i>Jumlah Emolumen</i>	4,200	4,200	2,250.00	53.57
<i>Perkhidmatan dan Bekalan</i>	17,000	17,000	15,566.44	91.57
<b>JUMLAH SURUHANJAYA PERKHIDMATAN PERUNDANGAN</b>	21,200	21,200	17,816.44	84.04
<b>T.09 SURUHANJAYA PERKHIDMATAN AWAM</b>				
010000 PENTADBIRAN AM DAN KEWANGAN				
10000 Emolumen	431,300	431,300	203,552.04	47.20
20000 Perkhidmatan dan Bekalan	78,800	78,800	-	-
40000 Pemberian dan Kenaan Bayaran Tetap	117,300	117,300	117,300.00	100.00
<i>Jumlah 010000</i>	627,400	627,400	320,852.04	51.14

(disambung...)

**Penyata Perbelanjaan Mengurus**  
**bagi tahun berakhir 31 Disember 2011**

(sambungan)

Maksud Perbelanjaan	Anggaran		Sebenar	
	Asal	Dipinda	Amaun	Anggaran
	RM	RM	RM	%
<b>PERBELANJAAN TANGGUNGAN – (SAMB.)</b>				
<b>T.09 SURUHANJAYA PERKHIDMATAN AWAM – (SAMB.)</b>				
020000 PENGAMBILAN				
10000 Emolumen	3,118,700	3,118,700	2,208,532.34	70.82
20000 Perkhidmatan dan Bekalan	3,253,100	3,238,100	2,040,429.50	63.01
40000 Pemberian dan Kenaan Bayaran Tetap	732,400	747,400	746,787.52	99.92
<i>Jumlah 020000</i>	7,104,200	7,104,200	4,995,749.36	70.32
<i>Jumlah Emolumen</i>	3,550,000	3,550,000	2,412,084.38	67.95
<i>Jumlah Perkhidmatan dan Bekalan</i>	3,331,900	3,316,900	2,040,429.50	61.52
<i>Jumlah Pemberian dan Kenaan Bayaran Tetap</i>	849,700	864,700	864,087.52	99.93
<b>JUMLAH SURUHANJAYA PERKHIDMATAN AWAM</b>	7,731,600	7,731,600	5,316,601.40	68.76
<b>T.10 SURUHANJAYA PERKHIDMATAN PELAJARAN</b>				
010000 PENGURUSAN KAKITANGAN PERKHIDMATAN PELAJARAN				
010100 Pentadbiran Am dan Kewangan				
10000 Emolumen	399,000	399,000	274,441.11	68.78
20000 Perkhidmatan dan Bekalan	392,300	392,300	94,372.74	24.06
<i>Jumlah 010100</i>	791,300	791,300	368,813.85	46.61
010200 Pengambilan				
10000 Emolumen	2,433,000	2,433,000	1,993,766.69	81.95
20000 Perkhidmatan dan Bekalan	3,107,700	3,030,200	1,785,765.64	58.93
40000 Pemberian dan Kenaan Bayaran Tetap	391,500	469,000	464,123.24	98.96
<i>Jumlah 010200</i>	5,932,200	5,932,200	4,243,655.57	71.54
<i>Emolumen</i>	2,832,000	2,832,000	2,268,207.80	80.09
<i>Perkhidmatan dan Bekalan</i>	3,500,000	3,422,500	1,880,138.38	54.93
<i>Pemberian dan Kenaan Bayaran Tetap</i>	391,500	469,000	464,123.24	98.96
<i>Jumlah 010000</i>	6,723,500	6,723,500	4,612,469.42	68.60
<i>Jumlah Emolumen</i>	2,832,000	2,832,000	2,268,207.80	80.09
<i>Jumlah Perkhidmatan dan Bekalan</i>	3,500,000	3,422,500	1,880,138.38	54.93
<i>Jumlah Pemberian dan Kenaan Bayaran Tetap</i>	391,500	469,000	464,123.24	98.96
<b>JUMLAH SURUHANJAYA PERKHIDMATAN PELAJARAN</b>	6,723,500	6,723,500	4,612,469.42	68.60
<b>T.11 SURUHANJAYA PASUKAN POLIS</b>				
010000 PERKHIDMATAN KAKITANGAN				
10000 Emolumen	487,000	487,000	482,744.01	99.13
20000 Perkhidmatan dan Bekalan	129,500	129,500	123,751.88	95.56
40000 Pemberian dan Kenaan Bayaran Tetap	64,000	64,000	63,796.40	99.68
<i>Jumlah 010000</i>	680,500	680,500	670,292.29	98.50
<i>Jumlah Emolumen</i>	487,000	487,000	482,744.01	99.13
<i>Jumlah Perkhidmatan dan Bekalan</i>	129,500	129,500	123,751.88	95.56
<i>Jumlah Pemberian dan Kenaan Bayaran Tetap</i>	64,000	64,000	63,796.40	99.68
<b>JUMLAH SURUHANJAYA PASUKAN POLIS</b>	680,500	680,500	670,292.29	98.50
<b>T.12 PERBENDAHARAAN</b>				
010000 PEMBERIAN DAN SERAHAN KEPADA NEGERI-NEGERI				
010100 Pemberian mengikut Bilangan Orang				
40000 Pemberian dan Kenaan Bayaran Tetap	385,300,000	385,299,998	371,526,900.00	96.43
<i>Jumlah 010100</i>	385,300,000	385,299,998	371,526,900.00	96.43
010200 Penyelenggaraan Jalan Raya Negeri yang Mencapai Mutu Minimum				
40000 Pemberian dan Kenaan Bayaran Tetap	2,100,000,000	2,100,000,001	2,100,000,001.00	100.00
<i>Jumlah 010200</i>	2,100,000,000	2,100,000,001	2,100,000,001.00	100.00

(disambung...)

**Penyata Perbelanjaan Mengurus**  
**bagi tahun berakhir 31 Disember 2011**

(sambungan)

Maksud Perbelanjaan	Anggaran		Sebenar	
	Asal	Dipinda	Amaun	Anggaran
	RM	RM	RM	%
<b>PERBELANJAAN TANGGUNGAN – (SAMB.)</b>				
<b>T.12 PERBENDAHARAAN – (SAMB.)</b>				
010000 PEMBERIAN DAN SERAHAN KEPADA NEGERI-NEGERI – (SAMB.)				
010300 Penyelenggaraan Jalan Raya Negeri yang Substandard				
40000 Pemberian dan Kenaan Bayaran Tetap	491,000,000	491,000,001	491,000,001.00	100.00
Jumlah 010300	491,000,000	491,000,001	491,000,001.00	100.00
010400 Penyelenggaraan Jalan Raya Negeri Jalan Sehala di Pulau Destinasi Pelancongan				
40000 Pemberian dan Kenaan Bayaran Tetap	260,000	260,000	260,000.00	100.00
Jumlah 010400	260,000	260,000	260,000.00	100.00
010500 Pemberian Khas Tahunan Sarawak				
40000 Pemberian dan Kenaan Bayaran Tetap	16,000,000	16,000,000	16,000,000.00	100.00
Jumlah 010500	16,000,000	16,000,000	16,000,000.00	100.00
010600 Pemberian Khas Tahunan Sabah				
40000 Pemberian dan Kenaan Bayaran Tetap	26,700,000	26,700,000	26,700,000.00	100.00
Jumlah 010600	26,700,000	26,700,000	26,700,000.00	100.00
010700 Pemberian Pertambahan Hasil				
40000 Pemberian dan Kenaan Bayaran Tetap	250,000,000	250,000,000	250,000,000.00	100.00
Jumlah 010700	250,000,000	250,000,000	250,000,000.00	100.00
010800 Pemberian Tahunan Kepada Pihak Berkuasa Tempatan (Geran Tahunan Berdasarkan Kaedah Keseimbangan)				
40000 Pemberian dan Kenaan Bayaran Tetap	302,860,000	302,860,000	300,924,239.43	99.36
Jumlah 010800	302,860,000	302,860,000	300,924,239.43	99.36
010900 Pemberian Tahunan Selangor				
40000 Pemberian dan Kenaan Bayaran Tetap	25,805,640	25,805,640	25,805,640.00	100.00
Jumlah 010900	25,805,640	25,805,640	25,805,640.00	100.00
011000 Pemberian Tahunan Kedah				
40000 Pemberian dan Kenaan Bayaran Tetap	10,000	10,000	10,000.00	100.00
Jumlah 011000	10,000	10,000	10,000.00	100.00
<i>Pemberian dan Kenaan Bayaran Tetap</i>	<i>3,597,935,640</i>	<i>3,597,935,640</i>	<i>3,582,226,781.43</i>	<i>99.56</i>
<i>Jumlah 010000</i>	<i>3,597,935,640</i>	<i>3,597,935,640</i>	<i>3,582,226,781.43</i>	<i>99.56</i>
020000 YURAN DAN SUMBANGAN				
020100 Yuran Tambahan kepada Persatuan Pembangunan Antarabangsa				
40000 Pemberian dan Kenaan Bayaran Tetap	10	10	–	–
Jumlah 020100	10	10	–	–
020200 Penebusan 'Treasury Notes' yang Dikeluarkan kepada Bank Antarabangsa Untuk Pemulihan dan Pembangunan Untuk Yuran				
40000 Pemberian dan Kenaan Bayaran Tetap	10	10	–	–
Jumlah 020200	10	10	–	–
020300 Penebusan 'Treasury Notes' yang Dikeluarkan kepada 'ASIAN Development Fund'				
40000 Pemberian dan Kenaan Bayaran Tetap	5,034,000	5,034,000	5,034,000.00	100.00
Jumlah 020300	5,034,000	5,034,000	5,034,000.00	100.00
020400 Yuran Tambahan Kepada Perbadanan Kewangan Antarabangsa				
40000 Pemberian dan Kenaan Bayaran Tetap	10	10	–	–
Jumlah 020400	10	10	–	–
020500 Sumbangan kepada Bank Pembangunan Islam				
40000 Pemberian dan Kenaan Bayaran Tetap	32,205,510	30,855,510	15,190,499.37	49.23
Jumlah 020500	32,205,510	30,855,510	15,190,499.37	49.23

(disambung...)

**Penyata Perbelanjaan Mengurus**  
**bagi tahun berakhir 31 Disember 2011**

(sambungan)

Maksud Perbelanjaan	Anggaran		Sebenar	
	Asal	Dipinda	Amaun	Anggaran
	RM	RM	RM	%
<b>PERBELANJAAN TANGGUNGAN – (SAMB.)</b>				
<b>T.12 PERBENDAHARAAN – (SAMB.)</b>				
020000 YURAN DAN SUMBANGAN – (SAMB.)				
020600 Modal Caruman Kepada Bank Antarabangsa Untuk Pemulihan dan Pembangunan				
40000 Pemberian dan Kenaan Bayaran Tetap	10	10	–	–
Jumlah 020500	10	10	–	–
020700 Yuran Tambahan kepada Bank Pembangunan Asia				
40000 Pemberian dan Kenaan Bayaran Tetap	27,120,000	27,120,000	22,909,496.00	84.47
Jumlah 020700	27,120,000	27,120,000	22,909,496.00	84.47
020800 Sumbangan kepada 'International Fund for Agricultural Development'				
40000 Pemberian dan Kenaan Bayaran Tetap	10	10	–	–
Jumlah 020800	10	10	–	–
020900 Modal Caruman Kepada "Multilateral Investment Guarantee Agency" (MIGA)				
40000 Pemberian dan Kenaan Bayaran Tetap	10	10	–	–
Jumlah 020900	10	10	–	–
021000 Sumbangan Kepada "Global Environmet Facility"				
40000 Pemberian dan Kenaan Bayaran Tetap	10	10	–	–
Jumlah 021000	10	10	–	–
<i>Pemberian dan Kenaan Bayaran Tetap</i>	64,359,580	63,009,580	43,133,995.37	68.46
<i>Jumlah 020000</i>	64,359,580	63,009,580	43,133,995.37	68.46
030000 BAYARAN PAMPASAN				
030100 Bayaran Tuntutan dan Pampasan atas Perintah Mahkamah				
40000 Pemberian dan Kenaan Bayaran Tetap	10,000,000	34,550,000	34,349,446.20	99.42
Jumlah 030100	10,000,000	34,550,000	34,349,446.20	99.42
<i>Pemberian dan Kenaan Bayaran Tetap</i>	10,000,000	34,550,000	34,349,446.20	99.42
<i>Jumlah 030000</i>	10,000,000	34,550,000	34,349,446.20	99.42
040000 BAYARAN BALIK, BAYARAN GANTI DAN PENEBUSAN				
040100 Bayaran Balik Cukai Kastam				
50000 Perbelanjaan-perbelanjaan Lain	230,000,000	206,800,000	149,287,498.04	72.19
Jumlah 040100	230,000,000	206,800,000	149,287,498.04	72.19
040200 Bayaran Balik Wang Lesen, Lencana dan Plat Kereta Sewa				
50000 Perbelanjaan-perbelanjaan Lain	1,800,000	1,800,000	1,786,156.42	99.23
Jumlah 040200	1,800,000	1,800,000	1,786,156.42	99.23
040400 Bayaran Balik Wang Ukur				
50000 Perbelanjaan-perbelanjaan Lain	10	10	–	–
Jumlah 040400	10	10	–	–
040500 Bayaran Balik Wang Tak Dituntut dari Hasil				
50000 Perbelanjaan-perbelanjaan Lain	700,070	700,070	99,415.04	14.20
Jumlah 040500	700,070	700,070	99,415.04	14.20
<i>Perbelanjaan-perbelanjaan Lain</i>	232,500,080	209,300,080	151,173,069.50	72.23
<i>Jumlah 040000</i>	232,500,080	209,300,080	151,173,069.50	72.23
<i>Jumlah Pemberian dan Kenaan Bayaran Tetap</i>	3,672,295,220	3,695,495,220	3,659,710,223.00	99.03
<i>Jumlah Perbelanjaan-perbelanjaan Lain</i>	232,500,080	209,300,080	151,173,069.50	72.23
<b>JUMLAH PERBENDAHARAAN</b>	<b>3,904,795,300</b>	<b>3,904,795,300</b>	<b>3,810,883,292.50</b>	<b>97.59</b>

(disambung...)

**Penyata Perbelanjaan Mengurus**  
**bagi tahun berakhir 31 Disember 2011**

(sambungan)

Maksud Perbelanjaan	Anggaran		Sebenar	
	Asal	Dipinda	Amaun	Anggaran
	RM	RM	RM	%
<b>PERBELANJAAN TANGGUNGAN – (SAMB.)</b>				
<b>T.13 PERBELANJAAN KERANA HUTANG NEGARA</b>				
010000 FAEDAH, DIVIDEN DAN LAIN-LAIN KENAAN BAYARAN HUTANG NEGARA				
010100 Faedah atas Sekuriti Kerajaan Malaysia (SKM)				
40000 Pemberian dan Kenaan Bayaran Tetap	11,574,000.050	11,574,000.050	11,212,001,292.45	96.87
Jumlah 010100	11,574,000.050	11,574,000.050	11,212,001,292.45	96.87
010200 Potongan atas Bil Perbendaharaan				
40000 Pemberian dan Kenaan Bayaran Tetap	151,200,000	138,200,000	123,401,578.58	89.29
Jumlah 010200	151,200,000	138,200,000	123,401,578.58	89.29
010300 Faedah atas Pinjaman Pasaran Luar Negeri				
40000 Pemberian dan Kenaan Bayaran Tetap	660,625,000	660,625,000	550,213,165.00	83.29
Jumlah 010300	660,625,000	660,625,000	550,213,165.00	83.29
010400 Faedah atas Pinjaman Projek Luar Negeri				
40000 Pemberian dan Kenaan Bayaran Tetap	160,000,000	160,000,000	120,907,361.83	75.57
Jumlah 010400	160,000,000	160,000,000	120,907,361.83	75.57
010700 Faedah atas Pinjaman untuk Kumpulan Wang Pinjaman Perumahan				
40000 Pemberian dan Kenaan Bayaran Tetap	1,776,300,000	1,776,300,000	1,611,700,165.77	90.73
Jumlah 010700	1,776,300,000	1,776,300,000	1,611,700,165.77	90.73
010800 Bayaran Caj Komitmen kepada Pinjaman Luar Negeri				
40000 Pemberian dan Kenaan Bayaran Tetap	10	10	-	-
Jumlah 010800	10	10	-	-
010900 Bayaran Pengurusan atas Pinjaman Luar Negeri				
40000 Pemberian dan Kenaan Bayaran Tetap	2,755,000	15,755,000	12,872,945.15	81.71
Jumlah 010900	2,755,000	15,755,000	12,872,945.15	81.71
011000 Bayaran Keuntungan atas Terbitan Pelaburan Kerajaan				
40000 Pemberian dan Kenaan Bayaran Tetap	4,190,640,000	4,190,640,000	4,083,770,888.41	97.45
Jumlah 011000	4,190,640,000	4,190,640,000	4,083,770,888.41	97.45
011100 Potongan atas Jual Pinjaman Tempatan				
40000 Pemberian dan Kenaan Bayaran Tetap	10	10	-	-
Jumlah 011100	10	10	-	-
011200 Bayaran Balik Pinjaman Kerajaan				
40000 Pemberian dan Kenaan Bayaran Tetap	10	10	-	-
Jumlah 011200	10	10	-	-
011300 Kumpulan Wang Penjelas Hutang ( <i>Sinking Fund</i> )				
40000 Pemberian dan Kenaan Bayaran Tetap	10	10	-	-
Jumlah 011300	10	10	-	-
011400 Faedah atas Pinjaman Pasaran Tempatan				
40000 Pemberian dan Kenaan Bayaran Tetap	10	10	-	-
Jumlah 011400	10	10	-	-
011500 Bayaran Pengurusan atas Pinjaman Dalam Negeri				
40000 Pemberian dan Kenaan Bayaran Tetap	1,506,000	1,506,000	1,062,667.80	70.56
Jumlah 011500	1,506,000	1,506,000	1,062,667.80	70.56
<i>Pemberian dan Kenaan Bayaran Tetap</i>	18,517,026,100	18,517,026,100	17,715,930,064.99	95.67
<i>Jumlah 010000</i>	18,517,026,100	18,517,026,100	17,715,930,064.99	95.67
<i>Jumlah Pemberian dan Kenaan Bayaran Tetap</i>	18,517,026,100	18,517,026,100	17,715,930,064.99	95.67
<b>JUMLAH PERBELANJAAN KERANA HUTANG NEGARA</b>	18,517,026,100	18,517,026,100	17,715,930,064.99	95.67

(disambung...)

**Penyata Perbelanjaan Mengurus**  
**bagi tahun berakhir 31 Disember 2011**

(sambungan)

Maksud Perbelanjaan	Anggaran		Sebenar	
	Asal	Dipinda	Amaun	Anggaran
	RM	RM	RM	%
<b>PERBELANJAAN TANGGUNGAN – (SAMB.)</b>				
<b>T.14 PENCEN, ELAUN BERSARA DAN GANJARAN</b>				
010000 GANTIAN CUTI REHAT				
40000 Pemberian dan Kenaan Bayaran Tetap	170,301,300	263,760,800	262,165,698.29	99.40
Jumlah 010000	170,301,300	263,760,800	262,165,698.29	99.40
020000 BAYARAN PAMPASAN DI BAWAH ORDINAN PAMPASAN PEKERJA 1952				
40000 Pemberian dan Kenaan Bayaran Tetap	55,500	-	-	-
Jumlah 020000	55,500	-	-	-
030100 Pencen dan Pencen Terbitan - Semenanjung Malaysia				
40000 Pemberian dan Kenaan Bayaran Tetap	5,638,826,800	5,774,840,300	5,773,183,198.46	99.97
Jumlah 030100	5,638,826,800	5,774,840,300	5,773,183,198.46	99.97
030200 Pencen dan Pencen Terbitan - Sarawak				
40000 Pemberian dan Kenaan Bayaran Tetap	346,138,500	329,822,500	329,764,990.76	99.98
Jumlah 030200	346,138,500	329,822,500	329,764,990.76	99.98
030300 Pencen dan Pencen Terbitan - Sabah				
40000 Pemberian dan Kenaan Bayaran Tetap	360,161,000	301,394,000	300,883,115.11	99.83
Jumlah 030300	360,161,000	301,394,000	300,883,115.11	99.83
030400 Pencen dan Pencen Terbitan - Polis				
40000 Pemberian dan Kenaan Bayaran Tetap	757,067,500	751,734,500	751,500,162.15	99.97
Jumlah 030400	757,067,500	751,734,500	751,500,162.15	99.97
030500 Pencen dan Pencen Terbitan - Angkatan Tentera Malaysia				
40000 Pemberian dan Kenaan Bayaran Tetap	1,276,565,100	1,257,548,100	1,257,478,216.89	99.99
Jumlah 030500	1,276,565,100	1,257,548,100	1,257,478,216.89	99.99
030600 Pencen dan Pencen Terbitan - Pasukan Askar Johor				
40000 Pemberian dan Kenaan Bayaran Tetap	2,056,000	2,252,000	2,228,017.48	98.94
Jumlah 030600	2,056,000	2,252,000	2,228,017.48	98.94
030700 Pencen dan Pencen Terbitan - Balu Anak Yatim di bawah Rancangan BAY (Semenanjung Malaysia)				
40000 Pemberian dan Kenaan Bayaran Tetap	1,090,000	1,090,000	770,870.35	70.72
Jumlah 030700	1,090,000	1,090,000	770,870.35	70.72
030800 Pencen dan Pencen Terbitan - Ahli Pasukan Sukarela dan Pasukan Pertahanan Awam dan Tanggungannya				
40000 Pemberian dan Kenaan Bayaran Tetap	76,000	76,000	55,340.31	72.82
Jumlah 030800	76,000	76,000	55,340.31	72.82
030900 Pencen dan Pencen Terbitan - Anggota Pentadbiran dan Ahli Parlimen				
40000 Pemberian dan Kenaan Bayaran Tetap	52,382,500	68,982,500	68,606,261.31	99.45
Jumlah 030900	52,382,500	68,982,500	68,606,261.31	99.45
031000 Pencen dan Pencen Terbitan - Hakim				
40000 Pemberian dan Kenaan Bayaran Tetap	5,700,000	9,416,000	9,387,868.95	99.70
Jumlah 031000	5,700,000	9,416,000	9,387,868.95	99.70
Pemberian dan Kenaan Bayaran Tetap	8,440,063,400	8,497,155,900	8,493,858,041.77	99.96
Jumlah 030000	8,440,063,400	8,497,155,900	8,493,858,041.77	99.96
040000 GANJARAN				
040100 Ganjaran dan Ganjaran Terbitan - Semenanjung Malaysia				
40000 Pemberian dan Kenaan Bayaran Tetap	1,498,763,500	1,912,025,500	1,906,276,144.25	99.70
Jumlah 040100	1,498,763,500	1,912,025,500	1,906,276,144.25	99.70

(disambung...)

**Penyata Perbelanjaan Mengurus  
bagi tahun berakhir 31 Disember 2011**

(sambungan)

Maksud Perbelanjaan	Anggaran		Sebenar	
	Asal	Dipinda	Amaun	Anggaran
	RM	RM	RM	%
<b>PERBELANJAAN TANGGUNGAN – (SAMB.)</b>				
<b>T.14 PENCEN, ELAUN BERSARA DAN GANJARAN – (SAMB.)</b>				
040000 GANJARAN – (SAMB.)				
040200 Ganjaran dan Ganjaran Terbitan - Polis				
40000 Pemberian dan Kenaan Bayaran Tetap	170,904,600	193,813,600	191,600,566.88	98.86
Jumlah 040200	170,904,600	193,813,600	191,600,566.88	98.86
040300 Ganjaran dan Ganjaran Terbitan - Angkatan Tentera Malaysia				
40000 Pemberian dan Kenaan Bayaran Tetap	229,259,500	236,659,500	236,659,153.35	100.00
Jumlah 040300	229,259,500	236,659,500	236,659,153.35	100.00
040400 Ganjaran dan Ganjaran Terbitan - Sarawak				
40000 Pemberian dan Kenaan Bayaran Tetap	138,024,200	186,950,200	185,820,237.16	99.40
Jumlah 040400	138,024,200	186,950,200	185,820,237.16	99.40
040500 Ganjaran dan Ganjaran Terbitan - Sabah				
40000 Pemberian dan Kenaan Bayaran Tetap	101,406,800	120,906,800	120,502,831.40	99.67
Jumlah 040500	101,406,800	120,906,800	120,502,831.40	99.67
040600 Ganjaran dan Ganjaran Terbitan - Anggota Pentadbiran dan Ahli Parlimen				
40000 Pemberian dan Kenaan Bayaran Tetap	3,360,300	1,360,300	1,257,046.31	92.41
Jumlah 040600	3,360,300	1,360,300	1,257,046.31	92.41
040700 Ganjaran dan Ganjaran Terbitan - Hakim				
40000 Pemberian dan Kenaan Bayaran Tetap	832,000	1,547,000	1,497,716.00	96.81
Jumlah 040700	832,000	1,547,000	1,497,716.00	96.81
<i>Pemberian dan Kenaan Bayaran Tetap</i>	2,142,550,900	2,653,262,900	2,643,613,695.35	99.64
<i>Jumlah 040000</i>	2,142,550,900	2,653,262,900	2,643,613,695.35	99.64
050000 ELAUN BERSARA				
050100 Elaun dan Pecen di bawah Aturan Darurat Kecederaan Diri (Polis Tambahan) – Semenanjung Malaysia				
40000 Pemberian dan Kenaan Bayaran Tetap	415,000	280,000	279,063.35	99.67
Jumlah 050100	415,000	280,000	279,063.35	99.67
050200 Elaun yang Disatukan - Semenanjung Malaysia				
40000 Pemberian dan Kenaan Bayaran Tetap	2,263,700	2,000,700	1,975,335.63	98.73
Jumlah 050200	2,263,700	2,000,700	1,975,335.63	98.73
050300 Elaun Khas				
40000 Pemberian dan Kenaan Bayaran Tetap	595,000	581,000	579,969.87	99.82
Jumlah 050300	595,000	581,000	579,969.87	99.82
050400 Elaun Bersara - Sabah				
40000 Pemberian dan Kenaan Bayaran Tetap	50,000	-	-	-
Jumlah 050400	50,000	-	-	-
<i>Pemberian dan Kenaan Bayaran Tetap</i>	3,323,700	2,861,700	2,834,368.85	99.04
<i>Jumlah 050000</i>	3,323,700	2,861,700	2,834,368.85	99.04
<i>Jumlah Pemberian dan Kenaan Bayaran Tetap</i>	10,756,294,800	11,417,041,300	11,402,471,804.26	99.87
<b>JUMLAH PENCEN, ELAUN BERSARA DAN GANJARAN</b>	10,756,294,800	11,417,041,300	11,402,471,804.26	99.87
<i>Jumlah Emolumen</i>	98,082,300	94,931,800	79,581,494.12	83.83
<i>Jumlah Perkhidmatan dan Bekalan</i>	32,187,600	35,485,100	29,700,289.32	83.70
<i>Jumlah Aset</i>	1,738,000	1,738,000	534,157.34	30.73
<i>Jumlah Pemberian dan Kenaan Bayaran Tetap</i>	32,947,031,320	33,631,070,320	32,779,604,745.92	97.47
<i>Jumlah Perbelanjaan-perbelanjaan Lain</i>	232,500,080	209,300,080	151,173,069.50	72.23
<b>JUMLAH PERBELANJAAN TANGGUNGAN</b>	33,311,539,300	33,972,525,300	33,040,593,756.20	97.26

(disambung...)

**Penyata Perbelanjaan Mengurus  
bagi tahun berakhir 31 Disember 2011**

(sambungan)

Maksud Perbelanjaan	Anggaran		Sebenar	
	Asal	Dipinda	Amaun	Anggaran
	RM	RM	RM	%
<b>PERBELANJAAN BEKALAN</b>				
<b>B.01 PARLIMEN</b>				
010000 URUSAN PARLIMEN				
010100 Pentadbiran Am				
10000 Emolumen	8,756,100	8,316,100	7,992,992.27	96.11
20000 Perkhidmatan dan Bekalan	10,644,800	13,408,300	14,074,556.83	104.97
30000 Aset	1,150,000	7,882,500	4,859,834.68	61.65
40000 Pemberian dan Kenaan Bayaran Tetap	1,513,200	1,513,200	1,348,439.38	89.11
50000 Perbelanjaan-perbelanjaan Lain	10,000	10,000	-	-
Jumlah 010100	22,074,100	31,130,100	28,275,823.16	90.83
010200 Pengurusan Dewan				
10000 Emolumen	40,811,500	41,251,500	42,419,683.15	102.83
20000 Perkhidmatan dan Bekalan	10,831,400	12,580,400	12,527,974.20	99.58
40000 Pemberian dan Kenaan Bayaran Tetap	90,000	150,000	142,524.59	95.02
Jumlah 010200	51,732,900	53,981,900	55,090,181.94	102.05
Emolumen	49,567,600	49,567,600	50,412,675.42	101.70
Perkhidmatan dan Bekalan	21,476,200	25,988,700	26,602,531.03	102.36
Aset	1,150,000	7,882,500	4,859,834.68	61.65
Pemberian dan Kenaan Bayaran Tetap	1,603,200	1,663,200	1,490,963.97	89.64
Perbelanjaan-perbelanjaan Lain	10,000	10,000	-	-
Jumlah 010000	73,807,000	85,112,000	83,366,005.10	97.95
020000 'ONE-OFF'				
020100 Bertugas Ke Luar Negara				
20000 Perkhidmatan dan Bekalan	3,396,700	3,396,700	2,843,126.52	83.70
Jumlah 020100	3,396,700	3,396,700	2,843,126.52	83.70
020200 Persidangan <i>Parliamentary Librarians of Asia and Pacific (APLAP) Kuala Lumpur 2011</i>				
20000 Perkhidmatan dan Bekalan	203,300	203,300	199,371.94	98.07
Jumlah 020200	203,300	203,300	199,371.94	98.07
020300 Emolumen Kakitangan Kontrak				
20000 Perkhidmatan dan Bekalan	643,000	643,000	642,446.55	99.91
Jumlah 020300	643,000	643,000	642,446.55	99.91
Perkhidmatan dan Bekalan	4,243,000	4,243,000	3,684,945.01	86.85
Jumlah 020000	4,243,000	4,243,000	3,684,945.01	86.85
Jumlah Emolumen	49,567,600	49,567,600	50,412,675.42	101.70
Jumlah Perkhidmatan dan Bekalan	25,719,200	30,231,700	30,287,476.04	100.18
Jumlah Aset	1,150,000	7,882,500	4,859,834.68	61.65
Jumlah Pemberian dan Kenaan Bayaran Tetap	1,603,200	1,663,200	1,490,963.97	89.64
Jumlah Perbelanjaan-perbelanjaan Lain	10,000	10,000	-	-
JUMLAH PARLIMEN	78,050,000	89,355,000	87,050,950.11	97.42
<b>B.02 PEJABAT PENYIMPAN MOHOR BESAR RAJA-RAJA</b>				
010000 PENTADBIRAN AM				
10000 Emolumen	491,700	525,784	523,260.63	99.52
20000 Perkhidmatan dan Bekalan	1,115,100	1,077,242	976,665.24	90.66
40000 Pemberian dan Kenaan Bayaran Tetap	16,000	19,774	16,824.56	85.08
Jumlah 010000	1,622,800	1,622,800	1,516,750.43	93.47
020000 'ONE-OFF'				
20000 Perkhidmatan dan Bekalan	183,200	183,200	132,550.00	72.35
Jumlah 020000	183,200	183,200	132,550.00	72.35
Jumlah Emolumen	491,700	525,784	523,260.63	99.52
Jumlah Perkhidmatan dan Bekalan	1,298,300	1,260,442	1,109,215.24	88.00
Jumlah Pemberian dan Kenaan Bayaran Tetap	16,000	19,774	16,824.56	85.08
JUMLAH PEJABAT PENYIMPAN MOHOR BESAR RAJA-RAJA	1,806,000	1,806,000	1,649,300.43	91.32

(disambung...)

**Penyata Perbelanjaan Mengurus  
bagi tahun berakhir 31 Disember 2011**

(sambungan)

Maksud Perbelanjaan	Anggaran		Sebenar	
	Asal	Dipinda	Amaun	Anggaran
	RM	RM	RM	%
<b>PERBELANJAAN BEKALAN – (SAMB.)</b>				
<b>B.03 JABATAN AUDIT NEGARA</b>				
010000 PENGURUSAN KORPORAT				
010100 Pengurusan				
10000 Emolumen	6,571,300	7,071,300	6,998,187.78	98.97
20000 Perkhidmatan dan Bekalan	23,950,900	24,440,900	24,131,269.29	98.73
30000 Aset	–	1,000,000	877,283.47	87.73
40000 Pemberian dan Kenaan Bayaran Tetap	100,000	100,000	88,867.24	88.87
50000 Perbelanjaan-perbelanjaan Lain	20,000	30,000	21,112.50	70.38
Jumlah 010100	30,642,200	32,642,200	32,116,720.28	98.39
010200 Akademi Audit Negara				
10000 Emolumen	1,962,000	1,962,000	1,690,164.14	86.14
20000 Perkhidmatan dan Bekalan	4,846,700	4,846,700	4,554,049.63	93.96
Jumlah 010200	6,808,700	6,808,700	6,244,213.77	91.71
<i>Emolumen</i>	8,533,300	9,033,300	8,688,351.92	96.18
<i>Perkhidmatan dan Bekalan</i>	28,797,600	29,287,600	28,685,318.92	97.94
<i>Aset</i>	–	1,000,000	877,283.47	87.73
<i>Pemberian dan Kenaan Bayaran Tetap</i>	100,000	100,000	88,867.24	88.87
<i>Perbelanjaan-perbelanjaan Lain</i>	20,000	30,000	21,112.50	70.38
Jumlah 010000	37,450,900	39,450,900	38,360,934.05	97.24
020000 PENGAUDITAN				
020100 Pengauditan Khas				
10000 Emolumen	3,837,300	3,837,300	3,511,664.55	91.51
20000 Perkhidmatan dan Bekalan	841,700	1,073,875	787,547.73	73.34
Jumlah 020100	4,679,000	4,911,175	4,299,212.28	87.54
020200 Pengauditan Akaun Kerajaan Persekutuan				
10000 Emolumen	19,551,000	17,121,000	17,117,428.46	99.98
20000 Perkhidmatan dan Bekalan	1,774,900	2,804,900	2,689,822.68	95.90
Jumlah 020200	21,325,900	19,925,900	19,807,251.14	99.40
020300 Pengauditan Akaun Badan Berkanun Persekutuan				
10000 Emolumen	8,446,400	8,246,400	7,942,008.99	96.31
20000 Perkhidmatan dan Bekalan	1,726,200	1,726,200	1,228,240.17	71.15
Jumlah 020300	10,172,600	9,972,600	9,170,249.16	91.95
020400 Pengauditan Akaun Kerajaan Negeri				
10000 Emolumen	48,282,000	45,582,000	44,478,785.60	97.58
20000 Perkhidmatan dan Bekalan	10,023,600	11,591,425	9,922,983.46	85.61
Jumlah 020400	58,305,600	57,173,425	54,401,769.06	95.15
<i>Emolumen</i>	80,116,700	74,786,700	73,049,887.60	97.68
<i>Perkhidmatan dan Bekalan</i>	14,366,400	17,196,400	14,628,594.04	85.07
Jumlah 020000	94,483,100	91,983,100	87,678,481.64	95.32
030000 DASAR BARU				
030100 Bangunan Baru Cawangan JAN				
20000 Perkhidmatan dan Bekalan	2,500,000	2,500,000	1,388,305.10	55.53
Jumlah 030100	2,500,000	2,500,000	1,388,305.10	55.53
030200 Sewaan				
20000 Perkhidmatan dan Bekalan	500,000	500,000	67,062.00	13.41
Jumlah 030200	500,000	500,000	67,062.00	13.41
<i>Perkhidmatan dan Bekalan</i>	3,000,000	3,000,000	1,455,367.10	48.51
Jumlah 030000	3,000,000	3,000,000	1,455,367.10	48.51
040000 'ONE-OFF'				
040100 Bertugas Di Luar Negara				
20000 Perkhidmatan dan Bekalan	500,000	1,000,000	969,272.87	96.93
Jumlah 040100	500,000	1,000,000	969,272.87	96.93
040200 Emolumen Kakitangan Kontrak				
20000 Perkhidmatan dan Bekalan	1,019,800	1,019,800	589,212.11	57.78
40000 Pemberian dan Kenaan Bayaran Tetap	40,200	40,200	14,925.31	37.13
Jumlah 040200	1,060,000	1,060,000	604,137.42	56.99

(disambung...)

# Penyata Perbelanjaan Mengurus bagi tahun berakhir 31 Disember 2011

(sambungan)

Maksud Perbelanjaan	Anggaran		Sebenar	
	Asal	Dipinda	Amaun	Anggaran
	RM	RM	RM	%
<b>PERBELANJAAN BEKALAN – (SAMB.)</b>				
<b>B.03 JABATAN AUDIT NEGARA – (SAMB.)</b>				
040000 'ONE-OFF' – (SAMB.)				
040300 Perolehan ICT				
30000 Aset	400,000	400,000	399,642.22	99.91
Jumlah 040300	400,000	400,000	399,642.22	99.91
Perkhidmatan dan Bekalan	1,519,800	2,019,800	1,558,484.98	77.16
Aset	400,000	400,000	399,642.22	99.91
Pemberian dan Kenaan Bayaran Tetap	40,200	40,200	14,925.31	37.13
Jumlah 040000	1,960,000	2,460,000	1,973,052.51	80.21
Jumlah Emolumen	88,650,000	83,820,000	81,738,239.52	97.52
Jumlah Perkhidmatan dan Bekalan	47,683,800	51,503,800	46,327,765.04	89.95
Jumlah Aset	400,000	1,400,000	1,276,925.69	91.21
Jumlah Pemberian dan Kenaan Bayaran Tetap	140,200	140,200	103,792.55	74.03
Jumlah Perbelanjaan-perbelanjaan Lain	20,000	30,000	21,112.50	70.38
<b>JUMLAH JABATAN AUDIT NEGARA</b>	<b>136,894,000</b>	<b>136,894,000</b>	<b>129,467,835.30</b>	<b>94.58</b>
<b>B.04 SURUHANJAYA PILIHAN RAYA</b>				
010000 URUSAN PILIHAN RAYA				
*010100 Pengurusan				
10000 Emolumen	3,868,400	4,898,251	3,989,324.12	81.44
20000 Perkhidmatan dan Bekalan	8,766,600	55,071,949	46,404,435.21	84.26
30000 Aset	–	500,000	510,212.70	102.04
40000 Pemberian dan Kenaan Bayaran Tetap	–	85,000	81,456.70	95.83
Jumlah 010100	12,635,000	60,555,200	50,985,428.73	84.20
010200 Operasi				
10000 Emolumen	2,210,300	2,210,300	2,256,093.36	102.07
20000 Perkhidmatan dan Bekalan	1,406,200	1,530,600	1,577,890.54	103.09
Jumlah 010200	3,616,500	3,740,900	3,833,983.90	102.49
010300 Teknologi Maklumat				
10000 Emolumen	2,160,900	2,160,900	1,922,415.41	88.96
20000 Perkhidmatan dan Bekalan	2,639,400	2,639,400	2,269,141.36	85.97
Jumlah 010300	4,800,300	4,800,300	4,191,556.77	87.32
010400 Pejabat Pilihan Raya Negeri				
10000 Emolumen	12,276,200	13,123,355	11,997,597.62	91.42
20000 Perkhidmatan dan Bekalan	6,477,700	6,477,700	6,778,393.69	104.64
30000 Aset	2,000	2,000	–	–
40000 Pemberian dan Kenaan Bayaran Tetap	–	2,845	2,845.20	100.01
Jumlah 010400	18,755,900	19,605,900	18,778,836.51	95.78
Emolumen	20,515,800	22,392,806	20,165,430.51	90.05
Perkhidmatan dan Bekalan	19,289,900	65,719,649	57,029,860.80	86.78
Aset	2,000	502,000	510,212.70	101.64
Pemberian dan Kenaan Bayaran Tetap	–	87,845	84,301.90	95.97
Jumlah 010000	39,807,700	88,702,300	77,789,805.91	87.70
020000 DASAR BARU				
020100 Perluasan Kos Pentadbiran				
10000 Emolumen	87,700	97,458	96,584.08	99.10
20000 Perkhidmatan dan Bekalan	160,600	150,842	150,842.00	100.00
Jumlah 020100	248,300	248,300	247,426.08	99.65
020200 Sewaan				
20000 Perkhidmatan dan Bekalan	69,000	69,000	–	–
Jumlah 020200	69,000	69,000	–	–
020300 Penyelenggaraan				
20000 Perkhidmatan dan Bekalan	698,300	698,300	263,620.05	37.75
Jumlah 020300	698,300	698,300	263,620.05	37.75
020400 Ceramah, Latihan dan Taklimat				
20000 Perkhidmatan dan Bekalan	747,500	747,500	414,309.90	55.43
Jumlah 020400	747,500	747,500	414,309.90	55.43

(disambung...)

Nota: \*B04 – Program/Aktiviti - 010100 - Peruntukan sebanyak RM 48,770,200 yang akan dibentangkan dalam Sesi Parlimen 2012 telah dimasuk kira sebagai pendahuluan.

**Penyata Perbelanjaan Mengurus  
bagi tahun berakhir 31 Disember 2011**

(sambungan)

Maksud Perbelanjaan	Anggaran		Sebenar	
	Asal	Dipinda	Amaun	Anggaran
	RM	RM	RM	%
<b>PERBELANJAAN BEKALAN – (SAMB.)</b>				
<b>B.04 SURUHANJAYA PILIHAN RAYA – (SAMB.)</b>				
020000 DASAR BARU – (SAMB.)				
020500 Pendaftaran Pengundi Baru				
20000 Perkhidmatan dan Bekalan	500,000	500,000	457,696.00	91.54
Jumlah 020500	500,000	500,000	457,696.00	91.54
Emolumen	87,700	97,458	96,584.08	99.10
Perkhidmatan dan Bekalan	2,175,400	2,165,642	1,286,467.95	59.40
Jumlah 020000	2,263,100	2,263,100	1,383,052.03	61.11
030000 'ONE-OFF'				
030100 Perolehan Kenderaan				
30000 Aset	552,000	552,000	503,590.35	91.23
Jumlah 030100	552,000	552,000	503,590.35	91.23
030200 Perolehan Peralatan ICT				
30000 Aset	515,500	515,500	515,415.00	99.98
Jumlah 030200	515,500	515,500	515,415.00	99.98
030300 Perolehan Harta Modal				
20000 Perkhidmatan dan Bekalan	12,200	12,200	–	–
30000 Aset	207,900	207,900	206,789.41	99.47
Jumlah 030300	220,100	220,100	206,789.41	93.95
030400 Bertugas Ke Luar Negara				
20000 Perkhidmatan dan Bekalan	300,000	300,000	257,665.35	85.89
Jumlah 030400	300,000	300,000	257,665.35	85.89
030500 Publisiti dan Promosi				
20000 Perkhidmatan dan Bekalan	152,000	152,000	144,970.00	95.38
Jumlah 030500	152,000	152,000	144,970.00	95.38
030600 Persempadanan Semula Bahagian-bahagian Pilihan Raya				
20000 Perkhidmatan dan Bekalan	243,300	118,900	18,686.83	15.72
Jumlah 030600	243,300	118,900	18,686.83	15.72
030700 Emolumen Kakitangan Kontrak				
20000 Perkhidmatan dan Bekalan	946,300	946,300	896,079.55	94.69
Jumlah 030700	946,300	946,300	896,079.55	94.69
Perkhidmatan dan Bekalan	1,653,800	1,529,400	1,317,401.73	86.14
Aset	1,275,400	1,275,400	1,225,794.76	96.11
Jumlah 030000	2,929,200	2,804,800	2,543,196.49	90.67
Jumlah Emolumen	20,603,500	22,490,264	20,262,014.59	90.09
Jumlah Perkhidmatan dan Bekalan	23,119,100	69,414,691	59,633,730.48	85.91
Jumlah Aset	1,277,400	1,777,400	1,736,007.46	97.67
Pemberian dan Kenaan Bayaran Tetap	–	87,845	84,301.90	95.97
<b>JUMLAH SURUHANJAYA PILIHAN RAYA</b>	<b>45,000,000</b>	<b>93,770,200</b>	<b>81,716,054.43</b>	<b>87.15</b>
<b>B.05 SURUHANJAYA PERKHIDMATAN AWAM</b>				
010000 URUSAN PERSONEL DAN PERKHIDMATAN AWAM				
010100 Pejabat Setiausaha				
10000 Emolumen	548,200	627,200	622,775.02	99.29
20000 Perkhidmatan dan Bekalan	–	–	(1,602.44)	–
Jumlah 010100	548,200	627,200	621,172.58	99.04
010200 Bahagian Urus Setia Suruhanjaya Perkhidmatan Kehakiman dan Perundangan				
10000 Emolumen	254,600	204,600	203,321.84	99.38
20000 Perkhidmatan dan Bekalan	15,000	15,000	14,854.85	99.03
Jumlah 010200	269,600	219,600	218,176.69	99.35

(disambung...)

**Penyata Perbelanjaan Mengurus**  
**bagi tahun berakhir 31 Disember 2011**

(sambungan)

Maksud Perbelanjaan	Anggaran		Sebenar	
	Asal	Dipinda	Amaun	Anggaran
	RM	RM	RM	%
<b>PERBELANJAAN BEKALAN – (SAMB.)</b>				
<b>B.05 SURUHANJAYA PERKHIDMATAN AWAM – (SAMB.)</b>				
010000 URUSAN PERSONEL DAN PERKHIDMATAN AWAM – (SAMB.)				
010300 Urusetia Mesyuarat Suruhanjaya				
10000 Emolumen	315,900	315,900	315,775.60	99.96
20000 Perkhidmatan dan Bekalan	38,200	38,200	37,920.55	99.27
Jumlah 010300	354,100	354,100	353,696.15	99.89
010400 Bahagian Pengurusan				
10000 Emolumen	2,440,200	2,358,718	2,233,616.15	94.70
20000 Perkhidmatan dan Bekalan	18,796,300	18,796,300	16,854,936.25	89.67
Jumlah 010400	21,236,500	21,155,018	19,088,552.40	90.23
010500 Bahagian Dasar dan Perancangan				
10000 Emolumen	249,700	249,700	241,210.80	96.60
Jumlah 010500	249,700	249,700	241,210.80	96.60
010600 Urusetia Cawangan Sarawak				
10000 Emolumen	1,058,900	1,058,900	1,030,943.95	97.36
20000 Perkhidmatan dan Bekalan	688,100	688,100	667,929.28	97.07
Jumlah 010600	1,747,000	1,747,000	1,698,873.23	97.25
010700 Urusetia Cawangan Sabah				
10000 Emolumen	1,073,400	1,125,882	1,123,534.22	99.79
20000 Perkhidmatan dan Bekalan	877,400	917,200	901,874.19	98.33
Jumlah 010700	1,950,800	2,043,082	2,025,408.41	99.13
010800 Pejabat Timbalan Setiausaha (Pengambilan)				
10000 Emolumen	8,360,900	8,524,300	8,477,722.79	99.45
20000 Perkhidmatan dan Bekalan	9,265,600	8,835,517	5,551,531.47	62.83
40000 Pemberian dan Kenaan Bayaran Tetap	–	249,559	249,554.08	100.00
Jumlah 010800	17,626,500	17,609,376	14,278,808.34	81.09
010900 Pejabat Timbalan Setiausaha (Perkhidmatan)				
10000 Emolumen	3,113,900	2,950,500	2,945,128.32	99.82
20000 Perkhidmatan dan Bekalan	80,200	80,200	70,631.40	88.07
Jumlah 010900	3,194,100	3,030,700	3,015,759.72	99.51
<i>Emolumen</i>	17,415,700	17,415,700	17,194,028.69	98.73
<i>Perkhidmatan dan Bekalan</i>	29,760,800	29,370,517	24,098,075.55	82.05
<i>Pemberian dan Kenaan Bayaran Tetap</i>	–	249,559	249,554.08	100.00
Jumlah 010000	47,176,500	47,035,776	41,541,658.32	88.32
020000 DASAR BARU				
020100 Penyelenggaraan <i>Server</i> dan Peralatan Berkaitan Peningkatan <i>Server</i> E-SMSM				
20000 Perkhidmatan dan Bekalan	150,000	150,000	–	–
Jumlah 020100	150,000	150,000	–	–
020200 Penyelenggaraan Pusat Temu Duga Kuching, Miri dan Sibul				
20000 Perkhidmatan dan Bekalan	78,800	78,800	49,226.15	62.47
Jumlah 020200	78,800	78,800	49,226.15	62.47
020300 Penyewaan Penyimpanan Fail Di Luar Ibu Pejabat				
20000 Perkhidmatan dan Bekalan	159,000	159,000	158,850.00	99.91
Jumlah 020300	159,000	159,000	158,850.00	99.91
020400 Sewaan Pusat Temu Duga Di Luar Kuala Lumpur/ Putrajaya				
20000 Perkhidmatan dan Bekalan	168,000	168,000	163,127.28	97.10
Jumlah 020400	168,000	168,000	163,127.28	97.10

(disambung...)

**Penyata Perbelanjaan Mengurus  
bagi tahun berakhir 31 Disember 2011**

(sambungan)

Maksud Perbelanjaan	Anggaran		Sebenar	
	Asal	Dipinda	Amaun	Anggaran
	RM	RM	RM	%
<b>PERBELANJAAN BEKALAN – (SAMB.)</b>				
<b>B.05 SURUHANJAYA PERKHIDMATAN AWAM – (SAMB.)</b>				
020000 DASAR BARU – (SAMB.)				
020500 Sewaan Pusat Temu Duga Di Luar Kuala Lumpur/ Putrajaya (Sarawak)				
20000 Perkhidmatan dan Bekalan	165,600	165,600	165,600.00	100.00
Jumlah 020500	165,600	165,600	165,600.00	100.00
020600 Sewaan Pusat Temu Duga Di Luar Kuala Lumpur/ Putrajaya (Sabah)				
20000 Perkhidmatan dan Bekalan	69,600	69,600	69,600.00	100.00
Jumlah 020600	69,600	69,600	69,600.00	100.00
<i>Perkhidmatan dan Bekalan</i>	791,000	791,000	606,403.43	76.66
<i>Jumlah 020000</i>	791,000	791,000	606,403.43	76.66
030000 'ONE-OFF'				
030100 Urusan Temu Duga Luar Negara				
20000 Perkhidmatan dan Bekalan	412,700	412,700	139,474.21	33.80
Jumlah 030100	412,700	412,700	139,474.21	33.80
030200 Ubahsuai Dan Harta Modal Bagi Pusat Temu Duga Di Luar Kuala Lumpur/Putrajaya				
20000 Perkhidmatan dan Bekalan	18,000	18,000	-	-
30000 Aset	624,600	624,600	417,456.00	66.84
Jumlah 030200	642,600	642,600	417,456.00	64.96
030300 Emolument Kakitangan Kontrak				
20000 Perkhidmatan dan Bekalan	734,500	734,500	580,526.35	79.04
Jumlah 030300	734,500	734,500	580,526.35	79.04
030400 Sistem Pengatiffan <i>Fail Log Server</i>				
30000 Aset	100,000	100,000	97,000.00	97.00
Jumlah 030400	100,000	100,000	97,000.00	97.00
030500 Keperluan Perisian Operasi <i>Data Center</i> , Pembangunan Aplikasi dan Multimedia				
30000 Aset	200,000	200,000	198,186.00	99.09
Jumlah 030500	200,000	200,000	198,186.00	99.09
030600 Penggantian UPS <i>Data Centre SPA</i>				
20000 Perkhidmatan dan Bekalan	-	350,000	290,580.00	83.02
30000 Aset	400,000	50,000	49,500.00	99.00
Jumlah 030600	400,000	400,000	340,080.00	85.02
030700 Perolehan Harta Modal				
30000 Aset	85,600	226,324	223,502.00	98.75
Jumlah 030700	85,600	226,324	223,502.00	98.75
030800 Pengubahsuai Pejabat SPA Urus Setia Cawangan Sarawak				
30000 Aset	71,300	71,300	68,625.00	96.25
Jumlah 030800	71,300	71,300	68,625.00	96.25
030900 Urusan Penyimpanan Fail Di Luar Ibu Pejabat				
20000 Perkhidmatan dan Bekalan	15,800	15,800	-	-
Jumlah 030900	15,800	15,800	-	-
<i>Perkhidmatan dan Bekalan</i>	1,181,000	1,531,000	1,010,580.56	66.01
<i>Aset</i>	1,481,500	1,272,224	1,054,269.00	82.87
<i>Jumlah 030000</i>	2,662,500	2,803,224	2,064,849.56	73.66
<i>Jumlah Emolument</i>	17,415,700	17,415,700	17,194,028.69	98.73
<i>Jumlah Perkhidmatan dan Bekalan</i>	31,732,800	31,692,517	25,715,059.54	81.14
<i>Jumlah Aset</i>	1,481,500	1,272,224	1,054,269.00	82.87
<i>Jumlah Pemberian dan Kenaan Bayaran Tetap</i>	-	249,559	249,554.08	100.00
<b>JUMLAH SURUHANJAYA PERKHIDMATAN AWAM</b>	<b>50,630,000</b>	<b>50,630,000</b>	<b>44,212,911.31</b>	<b>87.33</b>

(disambung...)

**Penyata Perbelanjaan Mengurus  
bagi tahun berakhir 31 Disember 2011**

(sambungan)

Maksud Perbelanjaan	Anggaran		Sebenar	
	Asal	Dipinda	Amaun	Anggaran
	RM	RM	RM	%
<b>PERBELANJAAN BEKALAN – (SAMB.)</b>				
<b>B.06 JABATAN PERDANA MENTERI</b>				
010000 PENTADBIRAN				
*010100 Pengurusan Perkhidmatan dan Sumber Manusia				
10000 Emolumen	91,681,800	95,911,600	93,389,098.05	97.37
20000 Perkhidmatan dan Bekalan	421,373,200	470,862,150	449,979,758.37	95.57
30000 Aset	12,065,500	4,564,150	4,511,483.34	98.85
40000 Pemberian dan Kenaan Bayaran Tetap	19,499,300	89,601,500	88,151,150.18	98.38
50000 Perbelanjaan-perbelanjaan Lain	80,000	77,800	48,741.69	62.65
Jumlah 010100	544,699,800	661,017,200	636,080,231.63	96.23
010200 Kabinet, Perlembagaan dan Perhubungan Antara Kerajaan				
10000 Emolumen	5,134,000	5,634,000	5,552,974.40	98.56
20000 Perkhidmatan dan Bekalan	2,366,000	3,201,000	3,050,138.33	95.29
30000 Aset	–	180,000	157,590.00	87.55
Jumlah 010200	7,500,000	9,015,000	8,760,702.73	97.18
010300 Lembaga Penasihat				
10000 Emolumen	2,207,200	2,023,200	1,994,765.13	98.59
20000 Perkhidmatan dan Bekalan	1,092,800	1,276,800	1,196,275.03	93.69
Jumlah 010300	3,300,000	3,300,000	3,191,040.16	96.70
010400 Pejabat Ketua Pegawai Keselamatan Kerajaan				
10000 Emolumen	9,564,000	9,564,000	9,548,919.04	99.84
20000 Perkhidmatan dan Bekalan	5,836,000	5,836,000	5,651,805.40	96.84
30000 Aset	–	371,500	369,363.87	99.42
40000 Pemberian dan Kenaan Bayaran Tetap	–	16,540	11,930.00	72.13
Jumlah 010400	15,400,000	15,788,040	15,582,018.31	98.70
010500 Biro Tatanegara				
10000 Emolumen	9,690,700	7,890,700	7,712,618.90	97.74
20000 Perkhidmatan dan Bekalan	54,593,500	54,102,950	53,491,071.14	98.87
30000 Aset	245,000	273,320	272,609.50	99.74
40000 Pemberian dan Kenaan Bayaran Tetap	2,350,000	1,652,880	1,650,086.13	99.83
Jumlah 010500	66,879,200	63,919,850	63,126,385.67	98.76
010600 Istiadat dan Urusetia Persidangan Antarabangsa				
10000 Emolumen	5,400,000	5,930,000	5,886,450.15	99.27
20000 Perkhidmatan dan Bekalan	68,493,800	71,265,800	69,378,477.72	97.35
40000 Pemberian dan Kenaan Bayaran Tetap	2,000	–	–	–
Jumlah 010600	73,895,800	77,195,800	75,264,927.87	97.50
010700 Sistem Maklumat Pengurusan Ketua Eksekutif				
10000 Emolumen	1,537,900	1,500,775	1,495,888.40	99.67
20000 Perkhidmatan dan Bekalan	2,162,100	2,347,100	2,272,428.57	96.82
Jumlah 010700	3,700,000	3,847,875	3,768,316.97	97.93
Emolumen	125,215,600	128,454,275	125,580,714.07	97.76
Perkhidmatan dan Bekalan	555,917,400	608,891,800	585,019,954.56	96.08
Aset	12,310,500	5,388,970	5,311,046.71	98.55
Pemberian dan Kenaan Bayaran Tetap	21,851,300	91,270,920	89,813,166.31	98.40
Perbelanjaan-perbelanjaan Lain	80,000	77,800	48,741.69	62.65
Jumlah 010000	715,374,800	834,083,765	805,773,623.34	96.61
020000 UNIT PERANCANG EKONOMI				
020100 Perkhidmatan Korporat				
10000 Emolumen	6,483,900	7,763,900	7,196,334.70	92.69
20000 Perkhidmatan dan Bekalan	6,047,500	6,007,500	5,689,552.80	94.71
30000 Aset	40,000	240,000	187,350.50	78.06
40000 Pemberian dan Kenaan Bayaran Tetap	6,600	69,100	58,133.19	84.13
Jumlah 020100	12,578,000	14,080,500	13,131,371.19	93.26
020200 Perancangan Ekonomi				
10000 Emolumen	21,432,200	22,152,200	22,036,262.01	99.48
20000 Perkhidmatan dan Bekalan	1,388,500	966,000	905,152.78	93.70
40000 Pemberian dan Kenaan Bayaran Tetap	59,100	59,100	42,601.94	72.08
Jumlah 020200	22,879,800	23,177,300	22,984,016.73	99.17

(disambung...)

Nota: \*B06 – Program/Aktiviti - 010100 - Peruntukan sebanyak RM65,000,000 yang akan dibentangkan dalam Sesi Parlimen 2012 telah dimasuk kira sebagai pendahuluan.

**Penyata Perbelanjaan Mengurus**  
**bagi tahun berakhir 31 Disember 2011**

(sambungan)

Maksud Perbelanjaan	Anggaran		Sebenar	
	Asal	Dipinda	Amaun	Anggaran
	RM	RM	RM	%
<b>PERBELANJAAN BEKALAN – (SAMB.)</b>				
<b>B.06 JABATAN PERDANA MENTERI – (SAMB.)</b>				
020000 UNIT PERANCANG EKONOMI – (SAMB.)				
020300 <i>Malaysian Development Institute (MDI)</i>				
10000 Emolumen	2,338,900	2,338,900	1,641,890.85	70.20
20000 Perkhidmatan dan Bekalan	800,000	800,000	491,615.03	61.45
40000 Pemberian dan Kenaan Bayaran Tetap	2,300	1,300	1,143.69	87.98
Jumlah 020300	3,141,200	3,140,200	2,134,649.57	67.98
<i>Emolumen</i>	30,255,000	32,255,000	30,874,487.56	95.72
<i>Perkhidmatan dan Bekalan</i>	8,236,000	7,773,500	7,086,320.61	91.16
<i>Aset</i>	40,000	240,000	187,350.50	78.06
<i>Pemberian dan Kenaan Bayaran Tetap</i>	68,000	129,500	101,878.82	78.67
Jumlah 020000	38,599,000	40,398,000	38,250,037.49	94.68
030000 UNIT PENYELARASAN PELAKSANAAN (UPP)				
*030100 Khas				
10000 Emolumen	41,278,700	40,478,700	40,402,814.34	99.81
20000 Perkhidmatan dan Bekalan	23,911,300	32,561,300	31,030,141.78	95.30
40000 Pemberian dan Kenaan Bayaran Tetap	448,767,100	711,177,100	710,681,889.25	99.93
Jumlah 030100	513,957,100	784,217,100	782,114,845.37	99.73
030200 Pemantauan dan Penilaian				
10000 Emolumen	4,145,000	4,645,000	4,635,791.65	99.80
20000 Perkhidmatan dan Bekalan	694,500	694,500	614,872.97	88.53
Jumlah 030200	4,839,500	5,339,500	5,250,664.62	98.34
030300 Penyelarasan Dasar				
10000 Emolumen	8,322,200	9,522,200	9,512,519.56	99.90
20000 Perkhidmatan dan Bekalan	19,268,300	19,198,300	18,890,930.11	98.40
30000 Aset	800,000	700,000	699,983.91	100.00
40000 Pemberian dan Kenaan Bayaran Tetap	150,000	320,000	270,618.23	84.57
Jumlah 030300	28,540,500	29,740,500	29,374,051.81	98.77
<i>Emolumen</i>	53,745,900	54,645,900	54,551,125.55	99.83
<i>Perkhidmatan dan Bekalan</i>	43,874,100	52,454,100	50,535,944.86	96.34
<i>Aset</i>	800,000	700,000	699,983.91	100.00
<i>Pemberian dan Kenaan Bayaran Tetap</i>	448,917,100	711,497,100	710,952,507.48	99.92
Jumlah 030000	547,337,100	819,297,100	816,739,561.80	99.69
040000 MAJLIS KESELAMATAN NEGARA				
040100 Pengurusan Organisasi				
10000 Emolumen	1,755,000	2,176,000	2,157,694.51	99.16
20000 Perkhidmatan dan Bekalan	6,203,600	6,203,600	5,720,485.53	92.21
40000 Pemberian dan Kenaan Bayaran Tetap	70,000	70,000	44,522.67	63.60
Jumlah 040100	8,028,600	8,449,600	7,922,702.71	93.76
040200 Gerak Saraf dan Perang Saraf				
10000 Emolumen	965,000	1,298,500	1,287,788.88	99.18
20000 Perkhidmatan dan Bekalan	4,797,200	4,797,200	4,221,146.82	87.99
Jumlah 040200	5,762,200	6,095,700	5,508,935.70	90.37
040300 Urusetia Majlis Keselamatan Negara				
10000 Emolumen	7,660,000	10,759,500	10,596,221.62	98.48
20000 Perkhidmatan dan Bekalan	9,827,000	11,929,480	9,972,328.92	83.59
30000 Aset	3,000,000	2,500,000	2,499,649.81	99.99
40000 Pemberian dan Kenaan Bayaran Tetap	240,000	432,820	432,746.36	99.98
50000 Perbelanjaan-perbelanjaan Lain	68,000	72,700	72,640.39	99.92
Jumlah 040300	20,795,000	25,694,500	23,573,587.10	91.75
040400 Pasukan Petugas Khas Persekutuan (Sabah dan Wilayah Persekutuan Labuan)				
10000 Emolumen	11,350,000	11,727,500	11,719,238.95	99.93
20000 Perkhidmatan dan Bekalan	16,914,000	16,914,000	16,048,908.28	94.89
40000 Pemberian dan Kenaan Bayaran Tetap	165,000	165,000	164,965.30	99.98
Jumlah 040400	28,429,000	28,806,500	27,933,112.53	96.97

(disambung...)

Nota: \*B06 – Program/Aktiviti - 030100 - Peruntukan sebanyak RM266,760,000 yang akan dibentangkan dalam Sesi Parlimen 2012 telah dimasuk kira sebagai pendahuluan.

**Penyata Perbelanjaan Mengurus**  
**bagi tahun berakhir 31 Disember 2011**

(sambungan)

Maksud Perbelanjaan	Anggaran		Sebenar	
	Asal	Dipinda	Amaun	Anggaran
	RM	RM	RM	%
<b>PERBELANJAAN BEKALAN – (SAMB.)</b>				
<b>B.06 JABATAN PERDANA MENTERI – (SAMB.)</b>				
040000 MAJLIS KESELAMATAN NEGARA – (SAMB.)				
040500 Keselamatan Negeri				
10000 Emolumen	9,270,000	10,895,000	10,743,551.02	98.61
20000 Perkhidmatan dan Bekalan	4,177,000	9,177,000	8,980,557.20	97.86
Jumlah 040500	13,447,000	20,072,000	19,724,108.22	98.27
Emolumen	31,000,000	36,856,500	36,504,494.98	99.04
Perkhidmatan dan Bekalan	41,918,800	49,021,280	44,943,426.75	91.68
Aset	3,000,000	2,500,000	2,499,649.81	99.99
Pemberian dan Kenaan Bayaran Tetap	475,000	667,820	642,234.33	96.17
Perbelanjaan-perbelanjaan Lain	68,000	72,700	72,640.39	99.92
Jumlah 040000	76,461,800	89,118,300	84,662,446.26	95.00
050000 JABATAN KEMAJUAN ISLAM MALAYSIA				
050100 Pengurusan				
10000 Emolumen	8,866,600	23,444,500	23,351,156.33	99.60
20000 Perkhidmatan dan Bekalan	29,057,800	29,057,800	29,029,387.97	99.90
30000 Aset	50,000	50,000	49,974.00	99.95
40000 Pemberian dan Kenaan Bayaran Tetap	100,000	17,486	17,485.18	100.00
Jumlah 050100	38,074,400	52,569,786	52,448,003.48	99.77
050200 Dasar				
10000 Emolumen	15,824,100	14,573,100	14,457,039.50	99.20
20000 Perkhidmatan dan Bekalan	23,373,400	146,173,400	145,498,868.26	99.54
30000 Aset	-	740	739.81	99.97
40000 Pemberian dan Kenaan Bayaran Tetap	236,086,000	234,256,594	232,488,151.35	99.25
Jumlah 050200	275,283,500	395,003,834	392,444,798.92	99.35
050300 Pembangunan Insan				
10000 Emolumen	10,913,900	6,799,900	6,700,504.35	98.54
20000 Perkhidmatan dan Bekalan	15,411,200	11,666,200	11,624,898.90	99.65
30000 Aset	200,000	200,000	188,740.00	94.37
40000 Pemberian dan Kenaan Bayaran Tetap	497,600	113,990	112,350.44	98.56
Jumlah 050300	27,022,700	18,780,090	18,626,493.69	99.18
050400 Darul Quran				
10000 Emolumen	4,732,900	31,300	28,993.33	92.63
20000 Perkhidmatan dan Bekalan	3,670,100	4,638,100	4,561,693.71	98.35
30000 Aset	44,000	494,000	493,846.00	99.97
40000 Pemberian dan Kenaan Bayaran Tetap	4,384,800	3,774,800	3,774,800.00	100.00
Jumlah 050400	12,831,800	8,938,200	8,859,333.04	99.12
050500 Jabatan Agama Islam W/Persekutuan (JAWI)				
10000 Emolumen	51,431,300	54,441,300	54,227,313.97	99.61
20000 Perkhidmatan dan Bekalan	18,141,600	17,141,600	16,544,422.88	96.52
40000 Pemberian dan Kenaan Bayaran Tetap	7,558,800	7,298,800	7,157,764.63	98.07
Jumlah 050500	77,131,700	78,881,700	77,929,501.48	98.79
050600 Institut Latihan Islam Malaysia (ILIM)				
10000 Emolumen	3,893,900	30,390	24,396.07	80.28
20000 Perkhidmatan dan Bekalan	2,305,500	5,450,500	5,295,516.32	97.16
Jumlah 050600	6,199,400	5,480,890	5,319,912.39	97.06
050700 Jakim Sabah				
10000 Emolumen	3,431,500	3,279,500	3,096,622.56	94.42
20000 Perkhidmatan dan Bekalan	6,205,400	6,455,400	6,294,288.26	97.50
30000 Aset	30,000	30,000	29,890.00	99.63
40000 Pemberian dan Kenaan Bayaran Tetap	825,700	515,700	514,461.18	99.76
Jumlah 050700	10,492,600	10,280,600	9,935,262.00	96.64
050800 Jakim Sarawak				
10000 Emolumen	2,480,000	1,881,000	1,862,037.19	98.99
20000 Perkhidmatan dan Bekalan	6,777,100	6,714,100	6,565,791.54	97.79
40000 Pemberian dan Kenaan Bayaran Tetap	390,400	453,400	413,493.00	91.20
Jumlah 050800	9,647,500	9,048,500	8,841,321.73	97.71

(disambung...)

**Penyata Perbelanjaan Mengurus**  
**bagi tahun berakhir 31 Disember 2011**

(sambungan)

Maksud Perbelanjaan	Anggaran		Sebenar	
	Asal	Dipinda	Amaun	Anggaran
	RM	RM	RM	%
<b>PERBELANJAAN BEKALAN – (SAMB.)</b>				
<b>B.06 JABATAN PERDANA MENTERI – (SAMB.)</b>				
050000 JABATAN KEMAJUAN ISLAM MALAYSIA – (SAMB.)				
<i>Emolumen</i>	101,574,200	104,480,990	103,748,063.30	99.30
<i>Perkhidmatan dan Bekalan</i>	104,942,100	227,297,100	225,414,867.84	99.17
<i>Aset</i>	324,000	774,740	763,189.81	98.51
<i>Pemberian dan Kenaan Bayaran Tetap</i>	249,843,300	246,430,770	244,478,505.78	99.21
<i>Jumlah 050000</i>	456,683,600	578,983,600	574,404,626.73	99.21
060000 BAHAGIAN PENGURUSAN HARTANAH				
060100 Pentadbiran, Kewangan dan Teknologi Maklumat				
10000 <i>Emolumen</i>	3,171,000	3,171,000	3,120,463.17	98.41
20000 <i>Perkhidmatan dan Bekalan</i>	3,334,500	3,327,990	3,315,385.53	99.62
30000 <i>Aset</i>	–	212,550	212,525.00	99.99
40000 <i>Pemberian dan Kenaan Bayaran Tetap</i>	–	20,660	20,186.55	97.71
<i>Jumlah 060100</i>	6,505,500	6,732,200	6,668,560.25	99.05
060200 Pembangunan				
10000 <i>Emolumen</i>	444,700	444,700	432,578.19	97.27
20000 <i>Perkhidmatan dan Bekalan</i>	36,800	36,800	31,256.90	84.94
<i>Jumlah 060200</i>	481,500	481,500	463,835.09	96.33
060300 Pengurusan Kuarters				
10000 <i>Emolumen</i>	2,773,100	2,418,100	2,390,390.08	98.85
20000 <i>Perkhidmatan dan Bekalan</i>	14,577,600	13,537,865	13,438,506.50	99.27
50000 <i>Perbelanjaan-perbelanjaan Lain</i>	320,000	–	–	–
<i>Jumlah 060300</i>	17,670,700	15,955,965	15,828,896.58	99.20
060400 Penyelenggaraan Kuarters				
10000 <i>Emolumen</i>	1,999,000	1,921,000	1,883,341.74	98.04
20000 <i>Perkhidmatan dan Bekalan</i>	39,461,400	81,481,227	79,849,132.43	98.00
30000 <i>Aset</i>	–	3,723,308	3,723,132.61	100.00
<i>Jumlah 060400</i>	41,460,400	87,125,535	85,455,606.78	98.08
060500 Pengurusan Ruang Pejabat				
10000 <i>Emolumen</i>	455,300	455,300	442,733.09	97.24
20000 <i>Perkhidmatan dan Bekalan</i>	128,586,700	203,779,836	203,645,237.97	99.93
30000 <i>Aset</i>	–	1,516,200	1,347,728.00	88.89
<i>Jumlah 060500</i>	129,042,000	205,751,336	205,435,699.06	99.85
060600 Pengurusan Rumah Peranginan				
10000 <i>Emolumen</i>	2,675,800	3,440,100	3,432,898.17	99.79
20000 <i>Perkhidmatan dan Bekalan</i>	1,712,500	6,942,054	6,714,649.68	96.72
30000 <i>Aset</i>	20,000	154,000	153,070.50	99.40
50000 <i>Perbelanjaan-perbelanjaan Lain</i>	83,000	95,550	94,194.39	98.58
<i>Jumlah 060600</i>	4,491,300	10,631,704	10,394,812.74	97.77
<i>Emolumen</i>	11,518,900	11,850,200	11,702,404.44	98.75
<i>Perkhidmatan dan Bekalan</i>	187,709,500	309,105,772	306,994,169.01	99.32
<i>Aset</i>	20,000	5,606,058	5,436,456.11	96.97
<i>Pemberian dan Kenaan Bayaran Tetap</i>	–	20,660	20,186.55	97.71
<i>Perbelanjaan-perbelanjaan Lain</i>	403,000	95,550	94,194.39	98.58
<i>Jumlah 060000</i>	199,651,400	326,678,240	324,247,410.50	99.26
070000 UNIT PEMODENAN TADBIRAN DAN PERANCANGAN PENGURUSAN MALAYSIA				
070100 Pentadbiran Am				
10000 <i>Emolumen</i>	5,719,600	4,730,300	4,725,552.86	99.90
20000 <i>Perkhidmatan dan Bekalan</i>	11,763,500	24,606,040	24,567,304.47	99.84
40000 <i>Pemberian dan Kenaan Bayaran Tetap</i>	2,000	18,790	18,258.71	97.17
<i>Jumlah 070100</i>	17,485,100	29,355,130	29,311,116.04	99.85
070200 Pembangunan Pengurusan dan Transformasi				
10000 <i>Emolumen</i>	11,913,100	10,251,700	10,183,645.36	99.34
20000 <i>Perkhidmatan dan Bekalan</i>	3,023,300	1,864,000	1,824,217.31	97.87
<i>Jumlah 070200</i>	14,936,400	12,115,700	12,007,862.67	99.11

(disambung...)

**Penyata Perbelanjaan Mengurus**  
**bagi tahun berakhir 31 Disember 2011**

(sambungan)

Maksud Perbelanjaan	Anggaran		Sebenar	
	Asal	Dipinda	Amaun	Anggaran
	RM	RM	RM	%
<b>PERBELANJAAN BEKALAN – (SAMB.)</b>				
<b>B.06 JABATAN PERDANA MENTERI – (SAMB.)</b>				
070000 UNIT PEMODENAN TADBIRAN DAN PERANCANGAN PENGURUSAN MALAYSIA – (SAMB.)				
070300 Teknologi Maklumat dan Kerajaan Elektronik				
10000 Emolumen	25,454,300	21,371,600	21,370,740.60	100.00
20000 Perkhidmatan dan Bekalan	3,864,200	8,399,570	8,396,062.16	99.96
Jumlah 070300	29,318,500	29,771,170	29,766,802.76	99.99
Emolumen	43,087,000	36,353,600	36,279,938.82	99.80
Perkhidmatan dan Bekalan	18,651,000	34,869,610	34,787,583.94	99.76
Pemberian dan Kenaan Bayaran Tetap	2,000	18,790	18,258.71	97.17
Jumlah 070000	61,740,000	71,242,000	71,085,781.47	99.78
080000 JABATAN KEHAKIMAN SYARIAH MALAYSIA				
10000 Emolumen	18,468,000	21,398,000	20,609,072.09	96.31
20000 Perkhidmatan dan Bekalan	10,025,900	12,088,900	11,307,166.97	93.53
40000 Pemberian dan Kenaan Bayaran Tetap	49,000	15,000	11,475.42	76.50
Jumlah 080000	28,542,900	33,501,900	31,927,714.48	95.30
090000 MAHKAMAH SYARIAH WILAYAH PERSEKUTUAN				
10000 Emolumen	6,545,800	6,544,664	6,443,292.14	98.45
20000 Perkhidmatan dan Bekalan	6,610,300	8,084,600	8,042,192.48	99.48
30000 Aset	3,000	52,700	52,700.00	100.00
40000 Pemberian dan Kenaan Bayaran Tetap	–	1,136	1,135.47	99.95
Jumlah 090000	13,159,100	14,683,100	14,539,320.09	99.02
100000 BIRO PENGADUAN AWAM				
10000 Emolumen	9,000,000	9,000,000	8,620,851.33	95.79
20000 Perkhidmatan dan Bekalan	5,945,000	5,900,916	5,808,198.87	98.43
30000 Aset	–	44,084	43,689.00	99.10
40000 Pemberian dan Kenaan Bayaran Tetap	5,000	5,000	2,930.15	58.60
Jumlah 100000	14,950,000	14,950,000	14,475,669.35	96.83
110000 INSTITUT LATIHAN KEHAKIMAN DAN PERUNDANGAN				
10000 Emolumen	4,953,900	4,138,400	4,102,576.11	99.13
20000 Perkhidmatan dan Bekalan	6,005,900	5,052,935	4,935,357.28	97.67
30000 Aset	30,000	21,900	21,756.00	99.34
40000 Pemberian dan Kenaan Bayaran Tetap	2,000	18,265	18,264.09	100.00
Jumlah 110000	10,991,800	9,231,500	9,077,953.48	98.34
120000 BAHAGIAN HAL EHWAL UNDANG-UNDANG				
120100 Pentadbiran Am				
10000 Emolumen	7,729,600	7,921,630	7,917,538.36	99.95
20000 Perkhidmatan dan Bekalan	36,241,100	43,522,997	43,395,436.91	99.71
40000 Pemberian dan Kenaan Bayaran Tetap	15,000	11,640	7,472.46	64.20
Jumlah 120100	43,985,700	51,456,267	51,320,447.73	99.74
120200 Biro Bantuan Guaman				
10000 Emolumen	16,340,900	15,775,900	15,709,379.44	99.58
20000 Perkhidmatan dan Bekalan	2,820,100	3,646,300	3,599,402.98	98.71
40000 Pemberian dan Kenaan Bayaran Tetap	1,000	24,660	24,579.84	99.67
Jumlah 120200	19,162,000	19,446,860	19,333,362.26	99.42
120300 Jabatan Insolvency Malaysia				
10000 Emolumen	34,314,300	34,955,846	34,836,841.61	99.66
20000 Perkhidmatan dan Bekalan	5,538,000	6,039,750	5,837,112.00	96.64
40000 Pemberian dan Kenaan Bayaran Tetap	–	38,424	36,087.04	93.92
Jumlah 120300	39,852,300	41,034,020	40,710,040.65	99.21
Emolumen	58,384,800	58,653,376	58,463,759.41	99.68
Perkhidmatan dan Bekalan	44,599,200	53,209,047	52,831,951.89	99.29
Pemberian dan Kenaan Bayaran Tetap	16,000	74,724	68,139.34	91.19
Jumlah 120000	103,000,000	111,937,147	111,363,850.64	99.49

(disambung...)

**Penyata Perbelanjaan Mengurus  
bagi tahun berakhir 31 Disember 2011**

(sambungan)

Maksud Perbelanjaan	Anggaran		Sebenar	
	Asal	Dipinda	Amaun	Anggaran
	RM	RM	RM	%
<b>PERBELANJAAN BEKALAN – (SAMB.)</b>				
<b>B.06 JABATAN PERDANA MENTERI – (SAMB.)</b>				
*130000 PEJABAT KETUA PENDAFTAR MAHKAMAH PERSEKUTUAN				
10000 Emolumen	161,973,000	167,973,000	164,819,786.68	98.12
20000 Perkhidmatan dan Bekalan	112,961,200	154,055,000	152,755,953.17	99.16
30000 Aset	2,290,000	2,290,000	1,895,667.70	82.78
40000 Pemberian dan Kenaan Bayaran Tetap	200,000	273,400	240,637.51	88.02
50000 Perbelanjaan-perbelanjaan Lain	20,000	8,600	8,541.75	99.32
<i>Jumlah 130000</i>	<i>277,444,200</i>	<i>324,600,000</i>	<i>319,720,586.81</i>	<i>98.50</i>
140000 BAHAGIAN HAL EHWAL PENGUATKUASAAN MARITIM MALAYSIA				
10000 Emolumen	1,798,100	1,973,100	1,916,950.80	97.15
20000 Perkhidmatan dan Bekalan	331,900	371,900	371,308.60	99.84
<i>Jumlah 140000</i>	<i>2,130,000</i>	<i>2,345,000</i>	<i>2,288,259.40</i>	<i>97.58</i>
150000 PEJABAT MUFTI WILAYAH PERSEKUTUAN				
10000 Emolumen	1,537,700	1,899,700	1,878,645.66	98.89
20000 Perkhidmatan dan Bekalan	640,900	802,380	780,683.30	97.30
40000 Pemberian dan Kenaan Bayaran Tetap	39,800	39,820	39,819.78	100.00
<i>Jumlah 150000</i>	<i>2,218,400</i>	<i>2,741,900</i>	<i>2,699,148.74</i>	<i>98.44</i>
160000 AGENSI PENGUATKUASAAN MARITIM MALAYSIA				
160100 Ketua Pengarah				
20000 Perkhidmatan dan Bekalan	616,000	926,000	915,087.18	98.82
<i>Jumlah 160100</i>	<i>616,000</i>	<i>926,000</i>	<i>915,087.18</i>	<i>98.82</i>
160200 Pengurusan				
10000 Emolumen	141,427,000	160,182,000	160,132,465.23	99.97
20000 Perkhidmatan dan Bekalan	20,539,900	31,386,900	30,796,464.39	98.12
30000 Aset	100,000	20,000	19,900.00	99.50
40000 Pemberian dan Kenaan Bayaran Tetap	25,000	333,000	327,963.88	98.49
<i>Jumlah 160200</i>	<i>162,091,900</i>	<i>191,921,900</i>	<i>191,276,793.50</i>	<i>99.66</i>
160300 Operasi				
20000 Perkhidmatan dan Bekalan	14,223,000	14,223,000	14,030,255.05	98.64
<i>Jumlah 160300</i>	<i>14,223,000</i>	<i>14,223,000</i>	<i>14,030,255.05</i>	<i>98.64</i>
160400 Logistik				
20000 Perkhidmatan dan Bekalan	132,575,000	125,145,000	124,702,451.15	99.65
<i>Jumlah 160400</i>	<i>132,575,000</i>	<i>125,145,000</i>	<i>124,702,451.15</i>	<i>99.65</i>
<i>Emolumen</i>	<i>141,427,000</i>	<i>160,182,000</i>	<i>160,132,465.23</i>	<i>99.97</i>
<i>Perkhidmatan dan Bekalan</i>	<i>167,953,900</i>	<i>171,680,900</i>	<i>170,444,257.77</i>	<i>99.28</i>
<i>Aset</i>	<i>100,000</i>	<i>20,000</i>	<i>19,900.00</i>	<i>99.50</i>
<i>Pemberian dan Kenaan Bayaran Tetap</i>	<i>25,000</i>	<i>333,000</i>	<i>327,963.88</i>	<i>98.49</i>
<i>Jumlah 160000</i>	<i>309,505,900</i>	<i>332,215,900</i>	<i>330,924,586.88</i>	<i>99.61</i>
170000 PEJABAT SETIAUSAHA PERSEKUTUAN SABAH				
10000 Emolumen	1,757,000	1,757,000	1,713,909.93	97.55
20000 Perkhidmatan dan Bekalan	3,243,000	2,971,790	2,880,089.96	96.91
30000 Aset	–	85,500	46,119.00	53.94
<i>Jumlah 170000</i>	<i>5,000,000</i>	<i>4,814,290</i>	<i>4,640,118.89</i>	<i>96.38</i>
180000 PEJABAT SETIAUSAHA PERSEKUTUAN SARAWAK				
10000 Emolumen	1,958,400	1,758,400	1,703,101.64	96.86
20000 Perkhidmatan dan Bekalan	3,715,600	3,710,600	3,612,567.23	97.36
30000 Aset	126,000	331,000	311,727.80	94.18
<i>Jumlah 180000</i>	<i>5,800,000</i>	<i>5,800,000</i>	<i>5,627,396.67</i>	<i>97.02</i>
190000 JABATAN WAKAF, ZAKAT DAN HAJI				
10000 Emolumen	3,295,600	3,360,200	3,319,877.67	98.80
20000 Perkhidmatan dan Bekalan	4,401,500	3,964,650	3,914,302.04	98.73
40000 Pemberian dan Kenaan Bayaran Tetap	4,099,300	2,096,900	2,096,858.21	100.00
<i>Jumlah 190000</i>	<i>11,796,400</i>	<i>9,421,750</i>	<i>9,331,037.92</i>	<i>99.04</i>

(disambung...)

Nota: \*B06 – Program/Aktiviti - 130000 - Peruntukan sebanyak RM20,000,000 yang akan dibentangkan dalam Sesi Parlimen 2012 telah dimasukkan kira sebagai pendahuluan.

**Penyata Perbelanjaan Mengurus**  
**bagi tahun berakhir 31 Disember 2011**

(sambungan)

Maksud Perbelanjaan	Anggaran		Sebenar	
	Asal	Dipinda	Amaun	Anggaran
	RM	RM	RM	%
<b>PERBELANJAAN BEKALAN – (SAMB.)</b>				
<b>B.06 JABATAN PERDANA MENTERI – (SAMB.)</b>				
200000 JABATAN PERANGKAAAN				
200100 Khidmat Pengurusan/Koordinasi				
10000 Emolumen	15,757,000	17,747,206	16,858,796.76	94.99
20000 Perkhidmatan dan Bekalan	27,214,200	29,944,932	28,658,026.52	95.70
40000 Pemberian dan Kenaan Bayaran Tetap	89,000	84,000	79,400.60	94.52
50000 Perbelanjaan-perbelanjaan Lain	–	6,530	6,530.00	100.00
Jumlah 200100	43,060,200	47,782,668	45,602,753.88	95.44
200200 Sosial/Demografi				
10000 Emolumen	8,838,400	9,108,254	8,981,147.99	98.60
20000 Perkhidmatan dan Bekalan	1,497,300	594,758	518,367.90	87.16
Jumlah 200200	10,335,700	9,703,012	9,499,515.89	97.90
200300 Ekonomi				
10000 Emolumen	13,844,900	14,570,757	14,508,934.86	99.58
20000 Perkhidmatan dan Bekalan	1,635,800	940,086	789,181.90	83.95
Jumlah 200300	15,480,700	15,510,843	15,298,116.76	98.63
200400 Perangkaan Negeri				
10000 Emolumen	57,508,700	60,459,391	60,441,030.82	99.97
20000 Perkhidmatan dan Bekalan	18,935,300	18,887,936	18,847,223.94	99.78
30000 Aset	–	50,750	50,750.00	100.00
Jumlah 200400	76,444,000	79,398,077	79,339,004.76	99.93
Emolumen	95,949,000	101,885,608	100,789,910.43	98.92
Perkhidmatan dan Bekalan	49,282,600	50,367,712	48,812,800.26	96.91
Aset	–	50,750	50,750.00	100.00
Pemberian dan Kenaan Bayaran Tetap	89,000	84,000	79,400.60	94.52
Perbelanjaan-perbelanjaan Lain	–	6,530	6,530.00	100.00
Jumlah 200000	145,320,600	152,394,600	149,739,391.29	98.26
210000 SURUHANJAYA HAK ASASI MANUSIA MALAYSIA (SUHAKAM)				
40000 Pemberian dan Kenaan Bayaran Tetap	9,600,000	9,767,000	9,767,000.00	100.00
Jumlah 210000	9,600,000	9,767,000	9,767,000.00	100.00
220000 INSTITUT INTEGRITI MALAYSIA (IIM)				
40000 Pemberian dan Kenaan Bayaran Tetap	11,200,000	11,200,000	11,200,000.00	100.00
Jumlah 220000	11,200,000	11,200,000	11,200,000.00	100.00
230000 LEMBAGA KEMAJUAN WILAYAH PULAU PINANG (PERDA)				
40000 Pemberian dan Kenaan Bayaran Tetap	12,000,000	12,000,000	12,000,000.00	100.00
Jumlah 230000	12,000,000	12,000,000	12,000,000.00	100.00
240000 PIHAK BERKUASA WILAYAH PEMBANGUNAN ISKANDAR (IRDA)				
40000 Pemberian dan Kenaan Bayaran Tetap	62,000,000	62,000,000	62,000,000.00	100.00
Jumlah 240000	62,000,000	62,000,000	62,000,000.00	100.00
250000 MAJLIS PEMBANGUNAN WILAYAH EKONOMI PANTAI TIMUR (ECERDC)				
40000 Pemberian dan Kenaan Bayaran Tetap	32,000,000	32,000,000	32,000,000.00	100.00
Jumlah 250000	32,000,000	32,000,000	32,000,000.00	100.00
260000 PIHAK BERKUASA PELAKSANAAN KORIDOR UTARA (NCIA)				
40000 Pemberian dan Kenaan Bayaran Tetap	20,000,000	20,000,000	20,000,000.00	100.00
Jumlah 260000	20,000,000	20,000,000	20,000,000.00	100.00
270000 JABATAN PERPADUAN DAN INTEGRASI NASIONAL (JPNIN)				
270100 Pengurusan				
10000 Emolumen	24,796,800	27,051,083	26,135,110.17	96.61
20000 Perkhidmatan dan Bekalan	21,783,100	21,668,736	20,891,409.16	96.41
40000 Pemberian dan Kenaan Bayaran Tetap	4,720,100	3,720,100	3,623,901.51	97.41
Jumlah 270100	51,300,000	52,439,919	50,650,420.84	96.59

(disambung...)

**Penyata Perbelanjaan Mengurus  
bagi tahun berakhir 31 Disember 2011**

(sambungan)

Maksud Perbelanjaan	Anggaran		Sebenar	
	Asal	Dipinda	Amaun	Anggaran
	RM	RM	RM	%
<b>PERBELANJAAN BEKALAN – (SAMB.)</b>				
<b>B.06 JABATAN PERDANA MENTERI – (SAMB.)</b>				
270000 JABATAN PERPADUAN DAN INTEGRASI NASIONAL (JPNIN) – (SAMB.)				
270200 Hubungan Antarabangsa				
10000 Emolumen	351,600	351,600	248,170.72	70.58
20000 Perkhidmatan dan Bekalan	194,800	194,800	190,236.29	97.66
<i>Jumlah 270200</i>	546,400	546,400	438,407.01	80.24
270300 Pembangunan Komuniti				
10000 Emolumen	639,800	672,831	653,405.06	97.11
20000 Perkhidmatan dan Bekalan	31,228,000	29,008,000	27,553,665.31	94.99
30000 Aset	100,000	100,000	60,150.00	60.15
40000 Pemberian dan Kenaan Bayaran Tetap	18,849,000	18,849,000	18,814,850.00	99.82
50000 Perbelanjaan-perbelanjaan Lain	270,000	–	–	–
<i>Jumlah 270300</i>	51,086,800	48,629,831	47,082,070.37	96.82
270400 Perpaduan Masyarakat dan Integrasi Negara				
10000 Emolumen	790,300	790,300	706,891.69	89.45
20000 Perkhidmatan dan Bekalan	6,456,600	5,697,000	5,118,050.90	89.84
40000 Pemberian dan Kenaan Bayaran Tetap	1,200,000	1,200,000	1,153,817.80	96.15
<i>Jumlah 270400</i>	8,446,900	7,687,300	6,978,760.39	90.78
270500 Perancangan dan Penyelidikan				
10000 Emolumen	829,900	876,950	863,868.86	98.51
20000 Perkhidmatan dan Bekalan	1,590,900	1,490,900	1,037,962.08	69.62
40000 Pemberian dan Kenaan Bayaran Tetap	500,000	500,000	475,912.00	95.18
<i>Jumlah 270500</i>	2,920,800	2,867,850	2,377,742.94	82.91
<i>Emolumen</i>	27,408,400	29,742,764	28,607,446.50	96.18
<i>Perkhidmatan dan Bekalan</i>	61,253,400	58,059,436	54,791,323.74	94.37
<i>Aset</i>	100,000	100,000	60,150.00	60.15
<i>Pemberian dan Kenaan Bayaran Tetap</i>	25,269,100	24,269,100	24,068,481.31	99.17
<i>Perbelanjaan-perbelanjaan Lain</i>	270,000	–	–	–
<i>Jumlah 270000</i>	114,300,900	112,171,300	107,527,401.55	95.86
280000 LEMBAGA PERLESENAN KENDERAAN PERDAGANGAN (LPKP)				
280200 LPKP Sarawak				
10000 Emolumen	1,884,100	1,929,100	1,880,411.45	97.48
20000 Perkhidmatan dan Bekalan	1,513,900	1,414,900	1,380,831.03	97.59
40000 Pemberian dan Kenaan Bayaran Tetap	2,000	2,000	1,280.54	64.03
<i>Jumlah 280200</i>	3,400,000	3,346,000	3,262,523.02	97.51
280300 LPKP Sabah				
10000 Emolumen	2,375,500	2,216,500	2,139,341.09	96.52
20000 Perkhidmatan dan Bekalan	1,264,500	1,403,500	1,345,902.03	95.90
30000 Aset	–	20,000	19,980.00	99.90
40000 Pemberian dan Kenaan Bayaran Tetap	4,000	4,000	3,000.00	75.00
<i>Jumlah 280300</i>	3,644,000	3,644,000	3,508,223.12	96.27
<i>Emolumen</i>	4,259,600	4,145,600	4,019,752.54	96.96
<i>Perkhidmatan dan Bekalan</i>	2,778,400	2,818,400	2,726,733.06	96.75
<i>Aset</i>	–	20,000	19,980.00	99.90
<i>Pemberian dan Kenaan Bayaran Tetap</i>	6,000	6,000	4,280.54	71.34
<i>Jumlah 280000</i>	7,044,000	6,990,000	6,770,746.14	96.86
290000 SURUHANJAYA PELANTIKAN KEHAKIMAN (SPK)				
10000 Emolumen	1,168,700	1,230,700	1,230,282.41	99.97
20000 Perkhidmatan dan Bekalan	994,300	993,084	961,029.32	96.77
40000 Pemberian dan Kenaan Bayaran Tetap	1,000	2,216	1,215.74	54.86
<i>Jumlah 290000</i>	2,164,000	2,226,000	2,192,527.47	98.50
300000 UNIT KERJASAMA AWAM SWASTA (UKAS)				
10000 Emolumen	3,587,500	5,539,500	5,528,423.16	99.80
20000 Perkhidmatan dan Bekalan	2,607,800	2,061,300	1,968,676.02	95.51
30000 Aset	50,000	153,000	150,494.72	98.36
40000 Pemberian dan Kenaan Bayaran Tetap	–	14,500	13,052.60	90.02
<i>Jumlah 300000</i>	6,245,300	7,768,300	7,660,646.50	98.61

(disambung...)

**Penyata Perbelanjaan Mengurus**  
**bagi tahun berakhir 31 Disember 2011**

(sambungan)

Maksud Perbelanjaan	Anggaran		Sebenar	
	Asal	Dipinda	Amaun	Anggaran
	RM	RM	RM	%
<b>PERBELANJAAN BEKALAN – (SAMB.)</b>				
<b>B.06 JABATAN PERDANA MENTERI – (SAMB.)</b>				
310000 UNIT PENGURUSAN PRESTASI DAN PELAKSANAAN (PEMANDU)				
10000 Emolumen	12,840,400	–	–	–
20000 Perkhidmatan dan Bekalan	7,234,100	–	–	–
30000 Aset	597,500	–	–	–
40000 Pemberian dan Kenaan Bayaran Tetap	–	20,672,000	20,672,000.00	100.00
Jumlah 310000	20,672,000	20,672,000	20,672,000.00	100.00
320000 DASAR BARU				
320100 Pentadbiran				
10000 Emolumen	10,753,280	12,253,280	10,025,928.18	81.82
20000 Perkhidmatan dan Bekalan	14,649,720	15,975,680	11,614,687.54	72.70
30000 Aset	1,114,000	2,569,000	1,329,880.62	51.77
40000 Pemberian dan Kenaan Bayaran Tetap	38,000,000	38,000,000	38,000,000.00	100.00
Jumlah 320100	64,517,000	68,797,960	60,970,496.34	88.62
320200 Unit Kerjasama Awam Swasta (UKAS)				
10000 Emolumen	2,000,000	2,000,000	2,000,000.00	100.00
Jumlah 320200	2,000,000	2,000,000	2,000,000.00	100.00
320300 Majlis Keselamatan Negara				
20000 Perkhidmatan dan Bekalan	4,025,400	1,325,400	1,271,115.60	95.90
Jumlah 320300	4,025,400	1,325,400	1,271,115.60	95.90
320400 Bahagian Pengurusan Hartanah				
20000 Perkhidmatan dan Bekalan	48,280,000	48,280,000	48,280,000.00	100.00
Jumlah 320400	48,280,000	48,280,000	48,280,000.00	100.00
320500 Jabatan Kemajuan Islam Malaysia (JAKIM)				
40000 Pemberian dan Kenaan Bayaran Tetap	125,580,000	125,580,000	125,579,768.40	100.00
Jumlah 320500	125,580,000	125,580,000	125,579,768.40	100.00
320600 Unit Pemodenan Tadbiran dan Perancangan Pengurusan Malaysia				
10000 Emolumen	3,000,000	3,000,000	2,999,634.08	99.99
Jumlah 320600	3,000,000	3,000,000	2,999,634.08	99.99
320700 Agensi Penguatkuasaan Maritim Malaysia				
20000 Perkhidmatan dan Bekalan	58,200,000	20,470,000	20,385,680.61	99.59
Jumlah 320700	58,200,000	20,470,000	20,385,680.61	99.59
320800 Unit Pelaksanaan dan Pengurusan Prestasi (PEMANDU)				
10000 Emolumen	897,800	–	–	–
40000 Pemberian dan Kenaan Bayaran Tetap	–	897,800	897,800.00	100.00
Jumlah 320800	897,800	897,800	897,800.00	100.00
320900 Pejabat Setiausaha Persekutuan Sarawak				
20000 Perkhidmatan dan Bekalan	1,400,000	1,400,000	1,398,736.96	99.91
Jumlah 320900	1,400,000	1,400,000	1,398,736.96	99.91
321000 Majlis Agama Islam Wilayah Persekutuan				
40000 Pemberian dan Kenaan Bayaran Tetap	15,000,000	15,000,000	15,000,000.00	100.00
Jumlah 321000	15,000,000	15,000,000	15,000,000.00	100.00
*321100 Malaysian Industry - Government Group For High Technology (MIGHT)				
10000 Emolumen	–	–	–	–
20000 Perkhidmatan dan Bekalan	–	–	–	–
30000 Aset	–	–	–	–
40000 Pemberian dan Kenaan Bayaran Tetap	–	36,846,400	36,846,400.00	100.00
Jumlah 321100	–	36,846,400	36,846,400.00	100.00
Emolumen	16,651,080	17,253,280	15,025,562.26	87.09
Perkhidmatan dan Bekalan	126,555,120	87,451,080	82,950,220.71	94.85
Aset	1,114,000	2,569,000	1,329,880.62	51.77
Pemberian dan Kenaan Bayaran Tetap	178,580,000	216,324,200	216,323,968	100.00
Jumlah 320000	322,900,200	323,597,560	315,629,631.99	97.54

(disambung...)

Nota: \*B06 – Program/Aktiviti - 321100 - Peruntukan sebanyak RM2,000,000 yang akan dibentangkan dalam Sesi Parlimen 2012 telah dimasuk kira sebagai pendahuluan.

**Penyata Perbelanjaan Mengurus**  
**bagi tahun berakhir 31 Disember 2011**

(sambungan)

Maksud Perbelanjaan	Anggaran		Sebenar	
	Asal	Dipinda	Amaun	Anggaran
	RM	RM	RM	%
<b>PERBELANJAAN BEKALAN – (SAMB.)</b>				
<b>B.06 JABATAN PERDANA MENTERI – (SAMB.)</b>				
330000 'ONE-OFF'				
330100 Pentadbiran				
20000 Perkhidmatan dan Bekalan	320,000	320,000	320,000.00	100.00
30000 Aset	120,200	107,060	106,849.20	99.80
40000 Pemberian dan Kenaan Bayaran Tetap	309,800	197,300	189,083.46	95.84
Jumlah 330100	750,000	624,360	615,932.66	98.65
330200 Unit Penyelarasan dan Pelaksanaan				
20000 Perkhidmatan dan Bekalan	6,120,000	6,120,000	5,473,038.61	89.43
40000 Pemberian dan Kenaan Bayaran Tetap	137,000,000	137,100,000	137,073,857.60	99.98
Jumlah 330200	143,120,000	143,220,000	142,546,896.21	99.53
330300 Majlis Keselamatan Negara				
20000 Perkhidmatan dan Bekalan	361,000,000	394,273,500	394,064,714.62	99.95
Jumlah 330300	361,000,000	394,273,500	394,064,714.62	99.95
330400 Jabatan Kehakiman Syariah Malaysia				
30000 Aset	260,000	223,000	211,035.44	94.63
Jumlah 330400	260,000	223,000	211,035.44	94.63
330500 Mahkamah Syariah Wilayah Persekutuan				
30000 Aset	500,000	450,000	244,389.00	54.31
Jumlah 330500	500,000	450,000	244,389.00	54.31
330600 Institut Latihan Kehakiman dan Perundangan				
30000 Aset	360,000	270,900	247,231.72	91.26
Jumlah 330600	360,000	270,900	247,231.72	91.26
330700 Bahagian Hal Ehwal Undang-Undang				
30000 Aset	880,000	880,000	867,917.22	98.63
Jumlah 330700	880,000	880,000	867,917.22	98.63
330800 Agensi Penguatkuasaan Maritim Malaysia				
20000 Perkhidmatan dan Bekalan	2,193,000	476,000	423,660.94	89.00
30000 Aset	2,500,000	2,217,000	2,202,719.63	99.36
Jumlah 330800	4,693,000	2,693,000	2,626,380.57	97.53
330900 Jabatan Wakaf, Zakat dan Haji				
10000 Emolument	1,323,600	-	-	-
20000 Perkhidmatan dan Bekalan	1,305,100	233,900	139,223.76	59.52
30000 Aset	104,000	93,200	93,153.00	99.95
40000 Pemberian dan Kenaan Bayaran Tetap	1,000,000	1,018,950	1,018,950.00	100.00
50000 Perbelanjaan-perbelanjaan Lain	2,000	-	-	-
Jumlah 330900	3,734,700	1,346,050	1,251,326.76	92.96
331000 Jabatan Perpaduan Negara dan Integrasi Nasional (JPNIN)				
20000 Perkhidmatan dan Bekalan	250,000	2,250,000	1,816,835.05	80.75
30000 Aset	9,750,000	5,905,117	5,472,564.23	92.67
Jumlah 331000	10,000,000	8,155,117	7,289,399.28	89.38
331100 NKRA : Education (JPNIN)				
10000 Emolument	12,800,000	408,900	254,458.23	62.23
20000 Perkhidmatan dan Bekalan	5,760,000	5,760,000	5,039,401.89	87.49
30000 Aset	1,770,000	1,770,000	1,588,326.87	89.74
40000 Pemberian dan Kenaan Bayaran Tetap	1,670,000	1,670,000	1,669,600.00	99.98
Jumlah 331100	22,000,000	9,608,900	8,551,786.99	89.00
331200 NKRA : 1 Malaysia (JPNIN)				
20000 Perkhidmatan dan Bekalan	20,108,000	19,807,000	19,302,746.92	97.45
40000 Pemberian dan Kenaan Bayaran Tetap	18,316,500	18,316,500	18,188,071.10	99.30
Jumlah 331200	38,424,500	38,123,500	37,490,818.02	98.34

(disambung...)

**Penyata Perbelanjaan Mengurus  
bagi tahun berakhir 31 Disember 2011**

(sambungan)

Maksud Perbelanjaan	Anggaran		Sebenar	
	Asal	Dipinda	Amaun	Anggaran
	RM	RM	RM	%
<b>PERBELANJAAN BEKALAN – (SAMB.)</b>				
<b>B.06 JABATAN PERDANA MENTERI – (SAMB.)</b>				
330000 'ONE-OFF' – (SAMB.)				
331300 NKRA : Crime (JPNIN)				
20000 Perkhidmatan dan Bekalan	6,475,000	2,118,370	1,995,044.55	94.18
40000 Pemberian dan Kenaan Bayaran Tetap	2,625,000	2,625,000	2,617,058.00	99.70
50000 Perbelanjaan-perbelanjaan Lain	–	1,415,860	1,415,860.00	100.00
Jumlah 331300	9,100,000	6,159,230	6,027,962.55	97.87
331400 Jabatan Perangkaan				
20000 Perkhidmatan dan Bekalan	9,666,000	14,106,000	13,823,564.18	98.00
Jumlah 331400	9,666,000	14,106,000	13,823,564.18	98.00
331500 Bertugas Di Luar Negara				
20000 Perkhidmatan dan Bekalan	9,000,000	11,160,043	9,121,225.28	81.73
Jumlah 331500	9,000,000	11,160,043	9,121,225.28	81.73
331600 Sumbangan Kepada Badan-Badan Lain				
40000 Pemberian dan Kenaan Bayaran Tetap	15,200,000	15,200,000	15,200,000.00	100.00
Jumlah 331600	15,200,000	15,200,000	15,200,000.00	100.00
331700 Lembaga Perlesenan Kenderaan Perdagangan Sabah (LPKP Sabah)				
30000 Aset	50,000	50,000	37,329.50	74.66
Jumlah 331700	50,000	50,000	37,329.50	74.66
331800 Unit Pelaksanaan dan Pengurusan Prestasi (PEMANDU)				
20000 Perkhidmatan dan Bekalan	18,430,200	–	–	–
40000 Pemberian dan Kenaan Bayaran Tetap	–	18,430,200	18,430,200.00	100.00
Jumlah 331800	18,430,200	18,430,200	18,430,200.00	100.00
331900 Unit Inovasi Khas (UNIK)				
40000 Pemberian dan Kenaan Bayaran Tetap	26,000,000	26,000,000	26,000,000.00	100.00
Jumlah 331900	26,000,000	26,000,000	26,000,000.00	100.00
332000 Emolumen Kakitangan Kontrak				
20000 Perkhidmatan dan Bekalan	136,871,200	133,162,348	132,144,530.14	99.24
Jumlah 332000	136,871,200	133,162,348	132,144,530.14	99.24
332100 NKEA				
20000 Perkhidmatan dan Bekalan	123,000,000	36,880,020	35,588,604.32	96.50
40000 Pemberian dan Kenaan Bayaran Tetap	232,900,000	223,069,780	219,346,858.16	98.33
Jumlah 332100	355,900,000	259,949,800	254,935,462.48	98.07
332200 NKRA : Low Income Household - Delivery Task Force (DTF)				
20000 Perkhidmatan dan Bekalan	265,000,000	80,240,000	80,230,821.75	99.99
40000 Pemberian dan Kenaan Bayaran Tetap	–	184,760,000	183,918,418.78	99.54
Jumlah 332200	265,000,000	265,000,000	264,149,240.53	99.68
Emolumen	14,123,600	408,900	254,458.23	62.23
Perkhidmatan dan Bekalan	965,498,500	706,907,181	699,483,412.01	98.95
Aset	16,294,200	11,966,277	11,071,515.81	92.52
Pemberian dan Kenaan Bayaran Tetap	435,021,300	628,387,730	623,652,097	99.25
Perbelanjaan-perbelanjaan Lain	2,000	1,415,860	1,415,860.00	100.00
Jumlah 330000	1,430,939,600	1,349,085,948	1,335,877,343.15	99.02
Jumlah Emolumen	983,484,180	1,003,740,657	988,421,352.94	98.47
Jumlah Perkhidmatan dan Bekalan	2,543,887,420	2,619,964,973	2,564,160,492.25	97.87
Jumlah Aset	37,199,200	32,913,979	29,972,007.50	91.06
Jumlah Pemberian dan Kenaan Bayaran Tetap	1,511,359,200	2,089,619,551	2,080,615,458.12	99.57
Jumlah Perbelanjaan-perbelanjaan Lain	843,000	1,677,040	1,646,508.22	98.18
<b>JUMLAH JABATAN PERDANA MENTERI</b>	<b>5,076,773,000</b>	<b>5,747,916,200</b>	<b>5,664,815,819.03</b>	<b>98.55</b>

(disambung...)

# Penyata Perbelanjaan Mengurus bagi tahun berakhir 31 Disember 2011

(sambungan)

Maksud Perbelanjaan	Anggaran		Sebenar	
	Asal	Dipinda	Amaun	Anggaran
	RM	RM	RM	%
<b>PERBELANJAAN BEKALAN – (SAMB.)</b>				
<b>B.07 JABATAN PERKHIDMATAN AWAM</b>				
010000 PENGURUSAN AM				
010100 Pejabat Ketua Pengarah Perkhidmatan Awam Malaysia				
10000 Emolumen	1,238,900	1,421,700	1,399,819.03	98.46
20000 Perkhidmatan dan Bekalan	149,900	199,900	182,959.20	91.53
Jumlah 010100	1,388,800	1,621,600	1,582,778.23	97.61
020000 PERANCANGAN SUMBER MANUSIA DAN HAL EHWAL KORPORAT				
020100 Bahagian Perancangan, Penyelidikan dan Korporat				
10000 Emolumen	2,140,300	2,708,900	2,681,806.87	99.00
20000 Perkhidmatan dan Bekalan	679,100	663,100	613,985.39	92.59
Jumlah 020100	2,819,400	3,372,000	3,295,792.26	97.74
030000 PEMBANGUNAN SUMBER MANUSIA				
030100 Pejabat Timbalan Ketua Pengarah Perkhidmatan Awam (Pembangunan Sumber Manusia)				
10000 Emolumen	408,000	367,500	364,954.90	99.31
20000 Perkhidmatan dan Bekalan	25,000	21,000	18,521.71	88.20
Jumlah 030100	433,000	388,500	383,476.61	98.71
030200 Pembangunan Organisasi				
10000 Emolumen	8,806,400	9,562,800	9,541,118.51	99.77
20000 Perkhidmatan dan Bekalan	773,300	676,300	621,723.26	91.93
Jumlah 030200	9,579,700	10,239,100	10,162,841.77	99.26
030300 Perkhidmatan				
10000 Emolumen	13,412,900	16,783,300	16,674,430.59	99.35
20000 Perkhidmatan dan Bekalan	19,498,600	13,938,600	13,416,648.71	96.26
Jumlah 030300	32,911,500	30,721,900	30,091,079.30	97.95
030400 Saraan				
10000 Emolumen	5,373,900	5,208,600	5,188,404.12	99.61
20000 Perkhidmatan dan Bekalan	951,500	890,380	872,083.14	97.95
40000 Pemberian dan Kenaan Bayaran Tetap	144,000	144,000	144,000.00	100.00
Jumlah 030400	6,469,400	6,242,980	6,204,487.26	99.38
*030500 Pembangunan Modal Insan				
10000 Emolumen	16,058,200	19,477,100	19,062,929.16	97.87
20000 Perkhidmatan dan Bekalan	14,891,200	14,066,200	13,457,983.94	95.68
40000 Pemberian dan Kenaan Bayaran Tetap	1,430,444,000	1,495,444,000	1,494,376,165.99	99.93
50000 Perbelanjaan-perbelanjaan Lain	81,100	126,100	107,376.26	85.15
Jumlah 030500	1,461,474,500	1,529,113,400	1,527,004,455.35	99.86
030600 Perkhidmatan Am				
10000 Emolumen	36,126,700	46,751,330	46,572,985.57	99.62
20000 Perkhidmatan dan Bekalan	141,700	111,700	80,152.20	71.76
Jumlah 030600	36,268,400	46,863,030	46,653,137.77	99.55
030700 Jawatan-jawatan Berpencen Di Negeri-negeri				
10000 Emolumen	100	100	-	-
Jumlah 030700	100	100	-	-
Emolumen	80,186,200	98,150,730	97,404,822.85	99.24
Perkhidmatan dan Bekalan	36,281,300	29,704,180	28,467,112.96	95.84
Pemberian dan Kenaan Bayaran Tetap	1,430,588,000	1,495,588,000	1,494,520,165.99	99.93
Perbelanjaan-perbelanjaan Lain	81,100	126,100	107,376.26	85.15
Jumlah 030000	1,547,136,600	1,623,569,010	1,620,499,478.06	99.81
040000 PENGURUSAN SUMBER MANUSIA				
040100 Pejabat Timbalan Ketua Pengarah Perkhidmatan Awam (Pengurusan Sumber Manusia)				
10000 Emolumen	408,000	355,000	351,035.72	98.88
20000 Perkhidmatan dan Bekalan	25,000	18,000	13,227.05	73.48
Jumlah 040100	433,000	373,000	364,262.77	97.66

(disambung...)

Nota: \*B07 – Program/Aktiviti - 030500 - Peruntukan sebanyak RM54,000,000 yang akan dibentangkan dalam Sesi Parlimen 2012 telah dimasuk kira sebagai pendahuluan.

**Penyata Perbelanjaan Mengurus**  
**bagi tahun berakhir 31 Disember 2011**

(sambungan)

Maksud Perbelanjaan	Anggaran		Sebenar	
	Asal	Dipinda	Amaun	Anggaran
	RM	RM	RM	%
<b>PERBELANJAAN BEKALAN – (SAMB.)</b>				
<b>B.07 JABATAN PERKHIDMATAN AWAM – (SAMB.)</b>				
040000 PENGURUSAN SUMBER MANUSIA – (SAMB.)				
040200 Institut Tadbiran Awam Negara (INTAN)				
10000 Emolumen	33,730,200	37,551,035	37,501,019.56	99.87
20000 Perkhidmatan dan Bekalan	40,333,900	41,539,900	41,414,887.19	99.70
40000 Pemberian dan Kenaan Bayaran Tetap	15,000	13,000	12,223.11	94.02
Jumlah 040200	74,079,100	79,103,935	78,928,129.86	99.78
*040300 Pasca Perkhidmatan				
10000 Emolumen	18,292,600	18,336,600	18,266,038.02	99.62
20000 Perkhidmatan dan Bekalan	96,208,000	170,092,250	169,624,633.80	99.73
40000 Pemberian dan Kenaan Bayaran Tetap	100	33,852,265	651,546,243.53	1,924.68
Jumlah 040300	114,500,700	222,281,115	839,436,915.35	377.65
040400 Pengurusan Psikologi				
10000 Emolumen	2,232,300	2,551,700	2,532,836.48	99.26
20000 Perkhidmatan dan Bekalan	556,700	556,700	550,913.18	98.96
Jumlah 040400	2,789,000	3,108,400	3,083,749.66	99.21
*040500 Khidmat Pengurusan				
10000 Emolumen	16,937,600	10,332,600	10,289,754.61	99.59
20000 Perkhidmatan dan Bekalan	56,854,200	57,234,640	56,696,383.00	99.06
40000 Pemberian dan Kenaan Bayaran Tetap	474,000	2,773,000	2,654,825.15	95.74
Jumlah 040500	74,265,800	70,340,240	69,640,962.76	99.01
040600 Pengurusan Maklumat				
10000 Emolumen	11,095,400	10,045,400	9,998,287.61	99.53
20000 Perkhidmatan dan Bekalan	4,670,200	4,380,200	4,354,595.55	99.42
Jumlah 040600	15,765,600	14,425,600	14,352,883.16	99.50
<i>Emolumen</i>	82,696,100	79,172,335	78,938,972.00	99.71
<i>Perkhidmatan dan Bekalan</i>	198,648,000	273,821,690	272,654,639.77	99.57
<i>Pemberian dan Kenaan Bayaran Tetap</i>	489,100	36,638,265	654,213,291.79	1,785.60
<i>Jumlah 040000</i>	281,833,200	389,632,290	1,005,806,903.56	258.14
050000 'ONE-OFF'				
050100 Mesyuarat ACCSM ke - 16				
20000 Perkhidmatan dan Bekalan	330,000	292,000	286,713.39	98.19
Jumlah 050100	330,000	292,000	286,713.39	98.19
050200 Harta Modal				
30000 Aset	1,000,000	204,000	203,367.60	99.69
Jumlah 050200	1,000,000	204,000	203,367.60	99.69
050300 Pertukaran Pegawai di Pejabat Penasihat Pendidikan dan Latihan				
10000 Emolumen	100,000	35,000	-	-
20000 Perkhidmatan dan Bekalan	2,900,000	1,535,000	1,193,486.11	77.75
Jumlah 050300	3,000,000	1,570,000	1,193,486.11	76.02
050400 Pejabat Penasihat Pendidikan dan Latihan - Pengubahsuaian dan Harta Modal				
30000 Aset	400,000	251,000	238,664.80	95.09
Jumlah 050400	400,000	251,000	238,664.80	95.09
050500 INTAN				
20000 Perkhidmatan dan Bekalan	380,000	349,000	348,774.00	99.94
30000 Aset	1,620,000	1,978,100	1,973,852.18	99.79
Jumlah 050500	2,000,000	2,327,100	2,322,626.18	99.81
050600 Membangunkan Indeks Psikologi Perkhidmatan Awam Siri 1 Tahun 2011				
20000 Perkhidmatan dan Bekalan	130,000	130,000	121,860.00	93.74
Jumlah 050600	130,000	130,000	121,860.00	93.74

(disambung...)

Nota: \*B07 – Program/Aktiviti - 040300 - Peruntukan sebanyak RM111,000,000 yang akan dibentangkan dalam Sesi Parlimen 2012 telah dimasuk kira sebagai pendahuluan.  
 – Program/Aktiviti - 040500 - Peruntukan sebanyak RM5,000,000 yang akan dibentangkan dalam Sesi Parlimen 2012 telah dimasuk kira sebagai pendahuluan.

**Penyata Perbelanjaan Mengurus**  
**bagi tahun berakhir 31 Disember 2011**

(sambungan)

Maksud Perbelanjaan	Anggaran		Sebenar	
	Asal	Dipinda	Amaun	Anggaran
	RM	RM	RM	%
<b>PERBELANJAAN BEKALAN – (SAMB.)</b>				
<b>B.07 JABATAN PERKHIDMATAN AWAM – (SAMB.)</b>				
050000 'ONE-OFF' – (SAMB.)				
050700 Harta Modal Dan Kelengkapan Pejabat				
20000 Perkhidmatan dan Bekalan	13,500	–	–	–
30000 Aset	386,500	169,000	168,658.95	99.80
Jumlah 050700	400,000	169,000	168,658.95	99.80
050800 Bertugas Di Luar Negara				
20000 Perkhidmatan dan Bekalan	500,000	350,000	295,908.73	84.55
Jumlah 050800	500,000	350,000	295,908.73	84.55
050900 Emolumen Kakitangan Kontrak				
20000 Perkhidmatan dan Bekalan	2,000,000	450,000	437,839.45	97.30
Jumlah 050900	2,000,000	450,000	437,839.45	97.30
051000 NKEA - Biasiswa Pembelajaran Kreatif				
40000 Pemberian dan Kenaan Bayaran Tetap	11,000,000	–	–	–
Jumlah 051000	11,000,000	–	–	–
Emolumen	100,000	35,000	–	–
Perkhidmatan dan Bekalan	6,253,500	3,106,000	2,684,581.68	86.43
Aset	3,406,500	2,602,100	2,584,543.53	99.33
Pemberian dan Kenaan Bayaran Tetap	11,000,000	–	–	–
Jumlah 050000	20,760,000	5,743,100	5,269,125.21	91.75
Jumlah Emolumen	166,361,500	181,488,665	180,425,420.75	99.41
Jumlah Perkhidmatan dan Bekalan	242,011,800	307,494,870	304,603,279.00	99.06
Jumlah Aset	3,406,500	2,602,100	2,584,543.53	99.33
Jumlah Pemberian dan Kenaan Bayaran Tetap	1,442,077,100	1,532,226,265	2,148,733,457.78	140.24
Jumlah Perbelanjaan-perbelanjaan Lain	81,100	126,100	107,376.26	85.15
<b>JUMLAH JABATAN PERKHIDMATAN AWAM</b>	<b>1,853,938,000</b>	<b>2,023,938,000</b>	<b>2,636,454,077.32</b>	<b>130.26</b>
<b>B.08 JABATAN PEGUAM NEGARA</b>				
010000 PERKHIDMATAN PEGUAM NEGARA				
10000 Emolumen	4,465,200	3,283,040	2,919,093.47	88.91
20000 Perkhidmatan dan Bekalan	354,200	454,200	105,365.96	23.20
40000 Pemberian dan Kenaan Bayaran Tetap	–	900,000	331,878.31	36.88
Jumlah 010000	4,819,400	4,637,240	3,356,337.74	72.38
020000 PENGURUSAN				
10000 Emolumen	14,659,400	10,824,554	10,580,825.90	97.75
20000 Perkhidmatan dan Bekalan	54,851,600	54,934,688	52,352,769.77	95.30
40000 Pemberian dan Kenaan Bayaran Tetap	100,700	100,700	13,482.66	13.39
Jumlah 020000	69,611,700	65,859,942	62,947,078.33	95.58
030000 HAL EHWAL ANTARABANGSA				
10000 Emolumen	6,640,100	6,640,100	5,932,348.92	89.34
20000 Perkhidmatan dan Bekalan	994,000	994,000	454,289.61	45.70
40000 Pemberian dan Kenaan Bayaran Tetap	185,600	185,600	161,417.70	86.97
Jumlah 030000	7,819,700	7,819,700	6,548,056.23	83.74
040000 PENASIHAT				
10000 Emolumen	5,388,400	5,388,400	5,106,149.69	94.76
20000 Perkhidmatan dan Bekalan	808,300	808,300	435,325.38	53.86
Jumlah 040000	6,196,700	6,196,700	5,541,475.07	89.43
050000 GUBALAN				
10000 Emolumen	6,537,400	5,191,400	4,523,935.28	87.14
20000 Perkhidmatan dan Bekalan	360,000	360,000	315,414.42	87.62
Jumlah 050000	6,897,400	5,551,400	4,839,349.70	87.17
060000 PENYEMAKAN DAN PEMBAHARUAN UNDANG-UNDANG				
10000 Emolumen	3,960,300	3,705,946	3,395,468.43	91.62
20000 Perkhidmatan dan Bekalan	408,700	348,700	231,641.99	66.43
Jumlah 060000	4,369,000	4,054,646	3,627,110.42	89.46

(disambung...)

**Penyata Perbelanjaan Mengurus**  
**bagi tahun berakhir 31 Disember 2011**

(sambungan)

Maksud Perbelanjaan	Anggaran		Sebenar	
	Asal	Dipinda	Amaun	Anggaran
	RM	RM	RM	%
<b>PERBELANJAAN BEKALAN – (SAMB.)</b>				
<b>B.08 JABATAN PEGUAM NEGARA – (SAMB.)</b>				
070000 PENDAKWAAN				
10000 Emolumen	6,579,000	7,467,000	7,262,598.13	97.26
20000 Perkhidmatan dan Bekalan	1,382,800	1,382,800	949,386.91	68.66
<i>Jumlah 070000</i>	7,961,800	8,849,800	8,211,985.04	92.79
080000 GUAMAN				
10000 Emolumen	5,723,600	5,023,100	4,526,042.96	90.10
20000 Perkhidmatan dan Bekalan	1,123,300	1,123,300	786,832.70	70.05
<i>Jumlah 080000</i>	6,846,900	6,146,400	5,312,875.66	86.44
090000 PERBICARAAN DAN RAYUAN				
10000 Emolumen	3,380,600	4,181,100	4,162,397.54	99.55
20000 Perkhidmatan dan Bekalan	1,043,200	803,600	346,658.00	43.14
<i>Jumlah 090000</i>	4,423,800	4,984,700	4,509,055.54	90.46
100000 PERKHIDMATAN PENYELIDIKAN				
10000 Emolumen	2,740,200	2,922,200	2,747,033.90	94.01
20000 Perkhidmatan dan Bekalan	610,000	610,000	377,388.01	61.87
40000 Pemberian dan Kenaan Bayaran Tetap	12,000	12,000	3,000.00	25.00
<i>Jumlah 100000</i>	3,362,200	3,544,200	3,127,421.91	88.24
110000 CAWANGAN WILAYAH PERSEKUTUAN, KUALA LUMPUR				
10000 Emolumen	3,401,900	3,401,900	3,060,380.81	89.96
20000 Perkhidmatan dan Bekalan	1,376,400	1,384,572	1,278,992.79	92.37
<i>Jumlah 110000</i>	4,778,300	4,786,472	4,339,373.60	90.66
120000 PEJABAT PENASIHAT UNDANG-UNDANG NEGERI JOHOR				
10000 Emolumen	2,647,400	2,928,400	2,892,106.00	98.76
20000 Perkhidmatan dan Bekalan	510,900	510,900	442,102.91	86.53
<i>Jumlah 120000</i>	3,158,300	3,439,300	3,334,208.91	96.94
130000 PEJABAT PENASIHAT UNDANG-UNDANG NEGERI KEDAH				
10000 Emolumen	1,934,300	2,224,669	2,212,459.28	99.45
20000 Perkhidmatan dan Bekalan	379,300	326,516	241,694.87	74.02
<i>Jumlah 130000</i>	2,313,600	2,551,185	2,454,154.15	96.20
140000 PEJABAT PENASIHAT UNDANG-UNDANG NEGERI PERAK				
10000 Emolumen	2,034,200	2,450,540	2,441,449.70	99.63
20000 Perkhidmatan dan Bekalan	548,500	504,548	398,766.34	79.03
<i>Jumlah 140000</i>	2,582,700	2,955,088	2,840,216.04	96.11
150000 PEJABAT PENASIHAT UNDANG-UNDANG NEGERI PULAU PINANG				
10000 Emolumen	2,363,800	2,926,443	2,922,823.70	99.88
20000 Perkhidmatan dan Bekalan	450,300	421,077	320,021.44	76.00
<i>Jumlah 150000</i>	2,814,100	3,347,520	3,242,845.14	96.87
160000 PEJABAT PENASIHAT UNDANG-UNDANG NEGERI SELANGOR				
10000 Emolumen	2,520,700	3,629,707	3,105,970.07	85.57
20000 Perkhidmatan dan Bekalan	425,700	529,354	408,018.84	77.08
<i>Jumlah 160000</i>	2,946,400	4,159,061	3,513,988.91	84.49
170000 PEJABAT PENASIHAT UNDANG-UNDANG NEGERI KELANTAN				
10000 Emolumen	1,530,300	2,032,907	2,016,932.41	99.21
20000 Perkhidmatan dan Bekalan	263,400	289,352	275,835.55	95.33
<i>Jumlah 170000</i>	1,793,700	2,322,259	2,292,767.96	98.73
180000 PEJABAT PENASIHAT UNDANG-UNDANG NEGERI TERENGGANU				
10000 Emolumen	1,498,600	2,287,910	2,232,253.23	97.57
20000 Perkhidmatan dan Bekalan	83,100	120,686	118,565.12	98.24
<i>Jumlah 180000</i>	1,581,700	2,408,596	2,350,818.35	97.60

(disambung...)

**Penyata Perbelanjaan Mengurus  
bagi tahun berakhir 31 Disember 2011**

(sambungan)

Maksud Perbelanjaan	Anggaran		Sebenar	
	Asal	Dipinda	Amaun	Anggaran
	RM	RM	RM	%
<b>PERBELANJAAN BEKALAN – (SAMB.)</b>				
<b>B.08 JABATAN PEGUAM NEGARA – (SAMB.)</b>				
190000 PEJABAT PENASIHAT UNDANG-UNDANG NEGERI PAHANG				
10000 Emolumen	1,802,300	2,155,285	2,132,335.41	98.94
20000 Perkhidmatan dan Bekalan	543,100	505,114	499,508.72	98.89
<i>Jumlah 190000</i>	2,345,400	2,660,399	2,631,844.13	98.93
200000 PEJABAT PENASIHAT UNDANG-UNDANG NEGERI MELAKA				
10000 Emolumen	1,825,600	1,899,994	1,835,936.07	96.63
20000 Perkhidmatan dan Bekalan	744,600	732,244	622,224.81	84.98
<i>Jumlah 200000</i>	2,570,200	2,632,238	2,458,160.88	93.39
210000 PEJABAT PENASIHAT UNDANG-UNDANG NEGERI NEGERI SEMBILAN				
10000 Emolumen	1,872,300	1,965,793	1,940,662.18	98.72
20000 Perkhidmatan dan Bekalan	342,600	349,700	335,391.09	95.91
<i>Jumlah 210000</i>	2,214,900	2,315,493	2,276,053.27	98.30
220000 PEJABAT PENASIHAT UNDANG-UNDANG NEGERI PERLIS				
10000 Emolumen	1,110,100	1,456,598	1,439,256.33	98.81
20000 Perkhidmatan dan Bekalan	290,600	255,348	109,334.60	42.82
<i>Jumlah 220000</i>	1,400,700	1,711,946	1,548,590.93	90.46
230000 PEJABAT PENASIHAT UNDANG-UNDANG NEGERI SABAH				
10000 Emolumen	1,157,300	1,574,160	1,573,802.45	99.98
20000 Perkhidmatan dan Bekalan	527,200	514,200	419,724.95	81.63
<i>Jumlah 230000</i>	1,684,500	2,088,360	1,993,527.40	95.46
240000 PEJABAT PENASIHAT UNDANG-UNDANG NEGERI SARAWAK				
10000 Emolumen	1,393,400	1,873,855	1,829,122.61	97.61
20000 Perkhidmatan dan Bekalan	617,200	607,200	541,325.53	89.15
<i>Jumlah 240000</i>	2,010,600	2,481,055	2,370,448.14	95.54
250000 DASAR BARU				
250100 Sewaan Bangunan Baru PUUN				
20000 Perkhidmatan dan Bekalan	774,300	774,300	596,650.00	77.06
<i>Jumlah 250100</i>	774,300	774,300	596,650.00	77.06
<i>Perkhidmatan dan Bekalan</i>	774,300	774,300	596,650.00	77.06
<i>Jumlah 250000</i>	774,300	774,300	596,650.00	77.06
260000 'ONE-OFF'				
260100 Bertugas di Luar Negara				
20000 Perkhidmatan dan Bekalan	5,000,000	5,000,000	1,869,008.56	37.38
<i>Jumlah 260100</i>	5,000,000	5,000,000	1,869,008.56	37.38
260200 Emolumen Kakitangan Kontrak				
20000 Perkhidmatan dan Bekalan	11,515,000	11,155,000	8,382,424.48	75.14
40000 Pemberian dan Kenaan Bayaran Tetap	–	360,000	268,487.13	74.58
<i>Jumlah 260200</i>	11,515,000	11,515,000	8,650,911.61	75.13
260300 Harta Modal				
30000 Aset	1,500,000	1,500,000	1,389,235.30	92.62
<i>Jumlah 260300</i>	1,500,000	1,500,000	1,389,235.30	92.62
260400 Perolehan Kenderaan				
30000 Aset	305,000	305,000	304,130.91	99.72
<i>Jumlah 260400</i>	305,000	305,000	304,130.91	99.72
260500 Perolehan Buku Undang-Undang				
30000 Aset	1,000,000	1,000,000	994,183.90	99.42
<i>Jumlah 260500</i>	1,000,000	1,000,000	994,183.90	99.42
260600 Pengubahsuaian Ruang Pejabat PUUN/Daerah				
20000 Perkhidmatan dan Bekalan	300,000	300,000	–	–
30000 Aset	1,300,000	1,300,000	752,297.20	57.87
<i>Jumlah 260600</i>	1,600,000	1,600,000	752,297.20	47.02

(disambung...)

**Penyata Perbelanjaan Mengurus**  
**bagi tahun berakhir 31 Disember 2011**

(sambungan)

Maksud Perbelanjaan	Anggaran		Sebenar	
	Asal	Dipinda	Amaun	Anggaran
	RM	RM	RM	%
<b>PERBELANJAAN BEKALAN – (SAMB.)</b>				
<b>B.08 JABATAN PEGUAM NEGARA – (SAMB.)</b>				
260000 'ONE-OFF' – (SAMB.)				
260700 Membanteras Pemerdagangan Orang				
20000 Perkhidmatan dan Bekalan	58,000	58,000	16,797.84	28.96
<i>Jumlah 260700</i>	58,000	58,000	16,797.84	28.96
<i>Perkhidmatan dan Bekalan</i>	16,873,000	16,513,000	10,268,230.88	62.18
<i>Aset</i>	4,105,000	4,105,000	3,439,847.31	83.80
<i>Pemberian dan Kenaan Bayaran Tetap</i>	–	360,000	268,487.13	74.58
<i>Jumlah 260000</i>	20,978,000	20,978,000	13,976,565.32	66.62
<i>Jumlah Emolumen</i>	87,166,400	87,435,001	82,791,384.47	94.69
<i>Jumlah Perkhidmatan dan Bekalan</i>	86,686,300	86,157,699	73,231,461.19	85.00
<i>Jumlah Aset</i>	4,105,000	4,105,000	3,439,847.31	83.80
<i>Jumlah Pemberian dan Kenaan Bayaran Tetap</i>	298,300	1,558,300	778,265.80	49.94
<b>JUMLAH JABATAN PEGUAM NEGARA</b>	<b>178,256,000</b>	<b>179,256,000</b>	<b>160,240,958.77</b>	<b>89.39</b>
<b>B.09 SURUHANJAYA PENCEGAHAN RASUAH MALAYSIA</b>				
010000 KHIDMAT KORPORAT				
010100 Pejabat Ketua Pesuruhjaya				
10000 Emolumen	1,032,700	909,100	900,296.00	99.03
20000 Perkhidmatan dan Bekalan	1,251,800	598,400	314,955.00	52.63
<i>Jumlah 010100</i>	<i>2,284,500</i>	<i>1,507,500</i>	<i>1,215,251.00</i>	<i>80.61</i>
010200 Dasar, Penyelidikan dan Perancangan				
10000 Emolumen	1,023,400	1,847,400	1,836,667.64	99.42
20000 Perkhidmatan dan Bekalan	500,000	500,000	449,945.33	89.99
<i>Jumlah 010200</i>	<i>1,523,400</i>	<i>2,347,400</i>	<i>2,286,612.97</i>	<i>97.41</i>
010300 Pemantauan dan Penyelarasan				
10000 Emolumen	65,200	110,900	107,161.86	96.63
20000 Perkhidmatan dan Bekalan	400,000	389,500	233,805.77	60.03
<i>Jumlah 010300</i>	<i>465,200</i>	<i>500,400</i>	<i>340,967.63</i>	<i>68.14</i>
<i>Emolumen</i>	<i>2,121,300</i>	<i>2,867,400</i>	<i>2,844,125.50</i>	<i>99.19</i>
<i>Perkhidmatan dan Bekalan</i>	<i>2,151,800</i>	<i>1,487,900</i>	<i>998,706.10</i>	<i>67.12</i>
<i>Jumlah 010000</i>	<i>4,273,100</i>	<i>4,355,300</i>	<i>3,842,831.60</i>	<i>88.23</i>
020000 PERUNDANGAN DAN PENDAKWAAN				
020100 Perundangan dan Pendakwaan				
10000 Emolumen	3,349,400	3,481,400	3,451,546.63	99.14
20000 Perkhidmatan dan Bekalan	1,000,000	1,000,000	867,943.79	86.79
<i>Jumlah 020100</i>	<i>4,349,400</i>	<i>4,481,400</i>	<i>4,319,490.42</i>	<i>96.39</i>
<i>Emolumen</i>	<i>3,349,400</i>	<i>3,481,400</i>	<i>3,451,546.63</i>	<i>99.14</i>
<i>Perkhidmatan dan Bekalan</i>	<i>1,000,000</i>	<i>1,000,000</i>	<i>867,943.79</i>	<i>86.79</i>
<i>Jumlah 020000</i>	<i>4,349,400</i>	<i>4,481,400</i>	<i>4,319,490.42</i>	<i>96.39</i>
030000 SIASATAN / PERISIKAN				
030100 Pejabat Timbalan Ketua Pesuruhjaya I				
10000 Emolumen	329,400	247,200	237,158.27	95.94
20000 Perkhidmatan dan Bekalan	163,400	163,400	71,823.84	43.96
<i>Jumlah 030100</i>	<i>492,800</i>	<i>410,600</i>	<i>308,982.11</i>	<i>75.25</i>
030200 Siasatan				
10000 Emolumen	11,837,800	12,351,800	12,113,649.17	98.07
20000 Perkhidmatan dan Bekalan	2,800,000	2,800,000	2,607,548.21	93.13
<i>Jumlah 030200</i>	<i>14,637,800</i>	<i>15,151,800</i>	<i>14,721,197.38</i>	<i>97.16</i>
030300 Perisikan				
10000 Emolumen	10,139,200	10,689,200	10,648,472.53	99.62
20000 Perkhidmatan dan Bekalan	2,000,000	2,300,000	2,078,001.48	90.35
<i>Jumlah 030300</i>	<i>12,139,200</i>	<i>12,989,200</i>	<i>12,726,474.01</i>	<i>97.98</i>

(disambung...)

**Penyata Perbelanjaan Mengurus  
bagi tahun berakhir 31 Disember 2011**

(sambungan)

Maksud Perbelanjaan	Anggaran		Sebenar	
	Asal	Dipinda	Amaun	Anggaran
	RM	RM	RM	%
<b>PERBELANJAAN BEKALAN – (SAMB.)</b>				
<b>B.09 SURUHANJAYA PENCEGAHAN RASUAH MALAYSIA – (SAMB.)</b>				
030000 SIASATAN / PERISIKAN – (SAMB.)				
030400 Operasi Khas				
10000 Emolumen	345,200	836,160	738,906.65	88.37
20000 Perkhidmatan dan Bekalan	1,938,000	988,000	519,815.93	52.61
Jumlah 030400	2,283,200	1,824,160	1,258,722.58	69.00
030500 Pendaftaran Rahsia				
10000 Emolumen	1,297,500	1,781,500	1,765,066.70	99.08
20000 Perkhidmatan dan Bekalan	200,800	200,800	195,510.99	97.37
Jumlah 030500	1,498,300	1,982,300	1,960,577.69	98.90
<i>Emolumen</i>	23,949,100	25,905,860	25,503,253.32	98.45
<i>Perkhidmatan dan Bekalan</i>	7,102,200	6,452,200	5,472,700.45	84.82
<i>Jumlah 030000</i>	31,051,300	32,358,060	30,975,953.77	95.73
040000 PENCEGAHAN				
040100 Pejabat Timbalan Ketua Pesuruhjaya II				
10000 Emolumen	200,800	200,800	189,818.99	94.53
20000 Perkhidmatan dan Bekalan	174,400	174,400	30,482.62	17.48
Jumlah 040100	375,200	375,200	220,301.61	58.72
040200 Pemeriksaan dan Perundangan				
10000 Emolumen	3,144,800	3,310,100	3,302,106.26	99.76
20000 Perkhidmatan dan Bekalan	719,500	719,500	657,577.21	91.39
Jumlah 040200	3,864,300	4,029,600	3,959,683.47	98.26
040300 Pendidikan Masyarakat				
10000 Emolumen	3,806,200	3,640,900	3,520,043.86	96.68
20000 Perkhidmatan dan Bekalan	2,451,600	2,118,600	1,983,019.09	93.60
40000 Pemberian dan Kenaan Bayaran Tetap	64,000	118,000	113,035.80	95.79
Jumlah 040300	6,321,800	5,877,500	5,616,098.75	95.55
040400 Keutuhan Pengurusan				
10000 Emolumen	915,000	1,020,200	1,008,056.33	98.81
20000 Perkhidmatan dan Bekalan	600,000	494,800	399,210.73	80.68
Jumlah 040400	1,515,000	1,515,000	1,407,267.06	92.89
<i>Emolumen</i>	8,066,800	8,172,000	8,020,025.44	98.14
<i>Perkhidmatan dan Bekalan</i>	3,945,500	3,507,300	3,070,289.65	87.54
<i>Pemberian dan Kenaan Bayaran Tetap</i>	64,000	118,000	113,035.80	95.79
<i>Jumlah 040000</i>	12,076,300	11,797,300	11,203,350.89	94.97
050000 PENGURUSAN DAN PROFESIONALISME				
050100 Pejabat Timbalan Ketua Pesuruhjaya III				
10000 Emolumen	323,600	323,600	238,029.45	73.56
20000 Perkhidmatan dan Bekalan	174,300	174,300	37,524.75	21.53
Jumlah 050100	497,900	497,900	275,554.20	55.34
050200 Akademi Pencegahan Rasuah Malaysia				
10000 Emolumen	4,460,000	4,460,000	4,452,413.37	99.83
20000 Perkhidmatan dan Bekalan	6,350,000	6,350,000	5,680,016.86	89.45
40000 Pemberian dan Kenaan Bayaran Tetap	138,800	138,800	138,800.00	100.00
Jumlah 050200	10,948,800	10,948,800	10,271,230.23	93.81
050300 Pengurusan Sumber Manusia dan Pentadbiran Am				
10000 Emolumen	5,608,500	5,954,500	5,814,918.64	97.66
20000 Perkhidmatan dan Bekalan	32,994,500	32,091,000	29,160,388.14	90.87
40000 Pemberian dan Kenaan Bayaran Tetap	30,000	73,500	52,625.92	71.60
Jumlah 050300	38,633,000	38,119,000	35,027,932.70	91.89
050400 Kecemerlangan dan Profesionalisme				
10000 Emolumen	1,329,700	1,476,700	1,430,234.34	96.85
20000 Perkhidmatan dan Bekalan	297,000	297,000	267,340.56	90.01
Jumlah 050400	1,626,700	1,773,700	1,697,574.90	95.71

(disambung...)

**Penyata Perbelanjaan Mengurus**  
**bagi tahun berakhir 31 Disember 2011**

(sambungan)

Maksud Perbelanjaan	Anggaran		Sebenar	
	Asal	Dipinda	Amaun	Anggaran
	RM	RM	RM	%
<b>PERBELANJAAN BEKALAN – (SAMB.)</b>				
<b>B.09 SURUHANJAYA PENCEGAHAN RASUAH MALAYSIA – (SAMB.)</b>				
050000 PENGURUSAN DAN PROFESIONALISME – (SAMB.)				
050500 Keselamatan				
10000 Emolumen	4,603,600	3,728,640	3,662,484.69	98.23
20000 Perkhidmatan dan Bekalan	552,000	552,000	462,779.42	83.84
30000 Aset	230,800	230,800	117,500.00	50.91
Jumlah 050500	5,386,400	4,511,440	4,242,764.11	94.04
Emolumen	16,325,400	15,943,440	15,598,080.49	97.83
Perkhidmatan dan Bekalan	40,367,800	39,464,300	35,608,049.73	90.23
Aset	230,800	230,800	117,500.00	50.91
Pemberian dan Kenaan Bayaran Tetap	168,800	212,300	191,425.92	90.17
Jumlah 050000	57,092,800	55,850,840	51,515,056.14	92.24
060000 NEGERI-NEGERI				
060100 Negeri-negeri				
10000 Emolumen	46,906,800	46,906,800	46,783,849.22	99.74
20000 Perkhidmatan dan Bekalan	15,666,300	15,667,048	14,766,530.58	94.25
Jumlah 060100	62,573,100	62,573,848	61,550,379.80	98.36
Emolumen	46,906,800	46,906,800	46,783,849.22	99.74
Perkhidmatan dan Bekalan	15,666,300	15,667,048	14,766,530.58	94.25
Jumlah 060000	62,573,100	62,573,848	61,550,379.80	98.36
070000 DASAR BARU				
070100 Pengisian Jawatan Kosong				
10000 Emolumen	8,560,400	8,560,400	8,096,140.60	94.58
Jumlah 070100	8,560,400	8,560,400	8,096,140.60	94.58
070200 Bayaran Panel / Lembaga / Jawatankuasa Penasihat SPRM				
20000 Perkhidmatan dan Bekalan	360,000	360,000	139,250.05	38.68
Jumlah 070200	360,000	360,000	139,250.05	38.68
070300 Bangunan dan Cawangan Baru				
20000 Perkhidmatan dan Bekalan	2,216,200	2,216,200	1,693,803.55	76.43
Jumlah 070300	2,216,200	2,216,200	1,693,803.55	76.43
070400 SPRM Net				
20000 Perkhidmatan dan Bekalan	980,000	980,000	980,000.00	100.00
Jumlah 070400	980,000	980,000	980,000.00	100.00
070500 Taklimat / Naziran / Bengkel				
20000 Perkhidmatan dan Bekalan	183,500	183,500	107,367.28	58.51
Jumlah 070500	183,500	183,500	107,367.28	58.51
070600 Pakaian Seragam SPRM				
20000 Perkhidmatan dan Bekalan	1,000,000	1,000,000	829,052.95	82.91
Jumlah 070600	1,000,000	1,000,000	829,052.95	82.91
Emolumen	8,560,400	8,560,400	8,096,140.60	94.58
Perkhidmatan dan Bekalan	4,739,700	4,739,700	3,749,473.83	79.11
Jumlah 070000	13,300,100	13,300,100	11,845,614.43	89.06
080000 'ONE-OFF'				
080100 NKRA : Corruption				
20000 Perkhidmatan dan Bekalan	7,336,000	7,336,000	3,136,230.99	42.75
Jumlah 080100	7,336,000	7,336,000	3,136,230.99	42.75
080200 Bertugas di Luar Negara				
20000 Perkhidmatan dan Bekalan	1,300,000	1,320,000	1,311,541.28	99.36
Jumlah 080200	1,300,000	1,320,000	1,311,541.28	99.36
080300 Perolehan ICT				
30000 Aset	1,181,600	1,181,600	959,244.00	81.18
Jumlah 080300	1,181,600	1,181,600	959,244.00	81.18

(disambung...)

**Penyata Perbelanjaan Mengurus**  
**bagi tahun berakhir 31 Disember 2011**

(sambungan)

Maksud Perbelanjaan	Anggaran		Sebenar	
	Asal	Dipinda	Amaun	Anggaran
	RM	RM	RM	%
<b>PERBELANJAAN BEKALAN – (SAMB.)</b>				
<b>B.09 SURUHANJAYA PENCEGAHAN RASUAH MALAYSIA – (SAMB.)</b>				
080000 'ONE-OFF' – (SAMB.)				
080400 Perolehan lain-lain Harta Modal				
20000 Perkhidmatan dan Bekalan	210,000	210,000	199,944.05	95.21
30000 Aset	1,680,000	4,186,940	3,662,828.50	87.48
Jumlah 080400	1,890,000	4,396,940	3,862,772.55	87.85
080500 Perpindahan Pejabat (Projek Pembangunan RMK-9)				
20000 Perkhidmatan dan Bekalan	220,000	212,000	183,484.00	86.55
Jumlah 080500	220,000	212,000	183,484.00	86.55
080600 Persidangan IAACA				
20000 Perkhidmatan dan Bekalan	2,800,000	–	–	–
Jumlah 080600	2,800,000	–	–	–
080700 Konvensyen				
20000 Perkhidmatan dan Bekalan	507,500	495,500	495,500.00	100.00
Jumlah 080700	507,500	495,500	495,500.00	100.00
080800 Forum Perdana				
20000 Perkhidmatan dan Bekalan	80,000	79,252	79,251.65	100.00
Jumlah 080800	80,000	79,252	79,251.65	100.00
080900 Pembaikan Pembangunan				
30000 Aset	1,818,000	2,111,060	807,808.19	38.27
Jumlah 080900	1,818,000	2,111,060	807,808.19	38.27
081000 Pembelian Kenderaan				
30000 Aset	230,000	230,000	216,296.76	94.04
Jumlah 081000	230,000	230,000	216,296.76	94.04
081100 Emolumen Kakitangan Kontrak				
20000 Perkhidmatan dan Bekalan	200,800	200,800	200,076.00	99.64
Jumlah 081100	200,800	200,800	200,076.00	99.64
<i>Perkhidmatan dan Bekalan</i>	12,654,300	9,853,552	5,606,027.97	56.89
<i>Aset</i>	4,909,600	7,709,600	5,646,177.45	73.24
<i>Jumlah 080000</i>	17,563,900	17,563,152	11,252,205.42	64.07
<i>Jumlah Emolumen</i>	109,279,200	111,837,300	110,297,021.20	98.62
<i>Jumlah Perkhidmatan dan Bekalan</i>	87,627,600	82,172,000	70,139,722.10	85.36
<i>Jumlah Aset</i>	5,140,400	7,940,400	5,763,677.45	72.59
<i>Jumlah Pemberian dan Kenaan Bayaran Tetap</i>	232,800	330,300	304,461.72	92.18
<b>JUMLAH SURUHANJAYA PENCEGAHAN RASUAH MALAYSIA</b>	<b>202,280,000</b>	<b>202,280,000</b>	<b>186,504,882.47</b>	<b>92.20</b>
<b>B.10 PERBENDAHARAAN</b>				
010000 PERKHIDMATAN KEWANGAN				
010100 Pengurusan Am				
10000 Emolumen	26,808,900	26,808,900	26,586,103.66	99.17
20000 Perkhidmatan dan Bekalan	172,462,000	170,931,341	156,815,588.47	91.74
40000 Pemberian dan Kenaan Bayaran Tetap	15,150,000	15,150,000	12,731,682.77	84.04
50000 Perbelanjaan-perbelanjaan Lain	50,000	50,000	25,148.81	50.30
Jumlah 010100	214,470,900	212,940,241	196,158,523.71	92.12
010200 Pengurusan Rayuan Cukai Pendapatan				
10000 Emolumen	1,090,900	594,900	591,764.73	99.47
20000 Perkhidmatan dan Bekalan	144,300	640,300	633,543.64	98.94
Jumlah 010200	1,235,200	1,235,200	1,225,308.37	99.20
010300 Tribunal Rayuan Cukai Kastam				
10000 Emolumen	982,900	982,900	942,433.51	95.88
20000 Perkhidmatan dan Bekalan	466,600	466,600	300,683.28	64.44
Jumlah 010300	1,449,500	1,449,500	1,243,116.79	85.76

(disambung...)

**Penyata Perbelanjaan Mengurus**  
**bagi tahun berakhir 31 Disember 2011**

(sambungan)

Maksud Perbelanjaan	Anggaran		Sebenar	
	Asal	Dipinda	Amaun	Anggaran
	RM	RM	RM	%
<b>PERBELANJAAN BEKALAN – (SAMB.)</b>				
<b>B.10 PERBENDAHARAAN – (SAMB.)</b>				
010000 PERKHIDMATAN KEWANGAN – (SAMB.)				
010400 Perolehan Kerajaan				
10000 Emolumen	10,917,500	10,917,500	10,651,404.13	97.56
20000 Perkhidmatan dan Bekalan	1,849,000	1,849,000	1,608,127.65	86.97
Jumlah 010400	12,766,500	12,766,500	12,259,531.78	96.03
010500 Kerajaan Elektronik				
10000 Emolumen	3,082,100	3,235,327	3,225,252.24	99.69
20000 Perkhidmatan dan Bekalan	2,070,600	1,917,373	1,506,044.34	78.55
Jumlah 010500	5,152,700	5,152,700	4,731,296.58	91.82
010600 Pengurusan Pinjaman Perumahan				
10000 Emolumen	23,103,400	22,946,489	22,683,234.25	98.85
20000 Perkhidmatan dan Bekalan	7,780,700	7,780,700	7,754,904.90	99.67
40000 Pemberian dan Kenaan Bayaran Tetap	15,000	15,000	14,421.07	96.14
Jumlah 010600	30,899,100	30,742,189	30,452,560.22	99.06
010700 Pengurusan Teknologi Maklumat				
10000 Emolumen	4,277,500	4,311,604	4,270,701.41	99.05
20000 Perkhidmatan dan Bekalan	1,107,000	1,072,896	1,036,710.90	96.63
Jumlah 010700	5,384,500	5,384,500	5,307,412.31	98.57
010800 Perbendaharaan Malaysia Sabah				
10000 Emolumen	1,843,600	2,015,359	1,991,405.72	98.81
20000 Perkhidmatan dan Bekalan	1,009,500	1,009,500	909,238.97	90.07
Jumlah 010800	2,853,100	3,024,859	2,900,644.69	95.89
010900 Perbendaharaan Malaysia Sarawak				
10000 Emolumen	1,377,800	1,526,482	1,503,385.93	98.49
20000 Perkhidmatan dan Bekalan	1,276,800	1,206,200	1,157,368.88	95.95
Jumlah 010900	2,654,600	2,732,682	2,660,754.81	97.37
Emolumen	73,484,600	73,339,461	72,445,685.58	98.78
Perkhidmatan dan Bekalan	188,166,500	186,873,910	171,722,211.03	91.89
Pemberian dan Kenaan Bayaran Tetap	15,165,000	15,165,000	12,746,103.84	84.05
Perbelanjaan-perbelanjaan Lain	50,000	50,000	25,148.81	50.30
Jumlah 010000	276,866,100	275,428,371	256,939,149.26	93.29
020000 PERKHIDMATAN ANALISIS EKONOMI DAN SUMBER				
020100 Analisa Cukai				
10000 Emolumen	6,099,700	6,189,284	6,150,472.84	99.37
20000 Perkhidmatan dan Bekalan	1,013,000	1,013,000	795,822.81	78.56
50000 Perbelanjaan-perbelanjaan Lain	28,000	28,000	20,648.22	73.74
Jumlah 020100	7,140,700	7,230,284	6,966,943.87	96.36
020200 Pengurusan Pinjaman, Pasaran Kewangan dan Aktuari				
10000 Emolumen	5,288,700	5,210,393	5,158,153.67	99.00
20000 Perkhidmatan dan Bekalan	794,500	794,500	675,835.73	85.06
Jumlah 020200	6,083,200	6,004,893	5,833,989.40	97.15
020300 Analisa Ekonomi dan Antarabangsa				
10000 Emolumen	5,381,200	5,690,247	5,637,979.80	99.08
20000 Perkhidmatan dan Bekalan	1,066,300	1,066,300	1,000,162.88	93.80
Jumlah 020300	6,447,500	6,756,547	6,638,142.68	98.25
020400 Pengurusan Belanjawan				
10000 Emolumen	6,961,700	7,203,214	7,181,117.35	99.69
20000 Perkhidmatan dan Bekalan	1,192,000	1,330,000	1,301,829.07	97.88
Jumlah 020400	8,153,700	8,533,214	8,482,946.42	99.41
Emolumen	23,731,300	24,293,138	24,127,723.66	99.32
Perkhidmatan dan Bekalan	4,065,800	4,203,800	3,773,650.49	89.77
Perbelanjaan-perbelanjaan Lain	28,000	28,000	20,648.22	73.74
Jumlah 020000	27,825,100	28,524,938	27,922,022.37	97.89

(disambung...)

**Penyata Perbelanjaan Mengurus  
bagi tahun berakhir 31 Disember 2011**

(sambungan)

Maksud Perbelanjaan	Anggaran		Sebenar	
	Asal	Dipinda	Amaun	Anggaran
	RM	RM	RM	%
<b>PERBELANJAAN BEKALAN – (SAMB.)</b>				
<b>B.10 PERBENDAHARAAN – (SAMB.)</b>				
030000 PERKHIDMATAN SISTEM DAN KAWALAN				
030100 Pengurusan Kewangan Strategik				
10000 Emolumen	3,023,800	3,403,760	3,402,060.82	99.95
20000 Perkhidmatan dan Bekalan	1,638,200	1,638,200	1,530,950.44	93.45
Jumlah 030100	4,662,000	5,041,960	4,933,011.26	97.84
030200 Penyelarasan Syarikat MKD, Penswastaaan				
10000 Emolumen	3,922,500	4,160,397	4,160,010.00	99.99
20000 Perkhidmatan dan Bekalan	285,900	285,900	261,977.17	91.63
Jumlah 030200	4,208,400	4,446,297	4,421,987.17	99.45
030300 Kawalan dan Pemantauan				
10000 Emolumen	2,795,600	3,008,564	3,006,044.44	99.92
20000 Perkhidmatan dan Bekalan	598,900	598,900	540,297.09	90.21
Jumlah 030300	3,394,500	3,607,464	3,546,341.53	98.31
<i>Emolumen</i>	9,741,900	10,572,721	10,568,115.26	99.96
<i>Perkhidmatan dan Bekalan</i>	2,523,000	2,523,000	2,333,224.70	92.48
<i>Jumlah 030000</i>	12,264,900	13,095,721	12,901,339.96	98.52
040000 PERKHIDMATAN PERAKAUNAN				
040100 Pembangunan Perakaunan dan Pengurusan				
10000 Emolumen	11,623,600	12,013,600	11,768,939.10	97.96
20000 Perkhidmatan dan Bekalan	21,402,900	21,201,900	19,857,584.44	93.66
40000 Pemberian dan Kenaan Bayaran Tetap	30,000	30,000	28,855.79	96.19
Jumlah 040100	33,056,500	33,245,500	31,655,379.33	95.22
040200 Pengurusan Wang Amanah dan Sekuriti				
10000 Emolumen	2,636,800	2,816,300	2,816,036.31	99.99
20000 Perkhidmatan dan Bekalan	4,050,700	5,031,200	4,992,325.44	99.23
Jumlah 040200	6,687,500	7,847,500	7,808,361.75	99.50
040300 Pengurusan Teknologi Maklumat				
10000 Emolumen	6,603,200	6,603,200	6,311,774.74	95.59
20000 Perkhidmatan dan Bekalan	22,926,500	22,384,400	16,575,849.77	74.05
Jumlah 040300	29,529,700	28,987,600	22,887,624.51	78.96
040400 Pengurusan Perakaunan Cawangan				
10000 Emolumen	65,568,700	64,287,200	61,914,037.75	96.31
20000 Perkhidmatan dan Bekalan	25,803,800	22,185,871	18,488,207.87	83.33
Jumlah 040400	91,372,500	86,473,071	80,402,245.62	92.98
040500 Pengurusan Operasi Pusat dan Agensi				
10000 Emolumen	4,523,600	4,793,600	4,395,950.94	91.70
20000 Perkhidmatan dan Bekalan	313,400	333,400	326,157.38	97.83
Jumlah 040500	4,837,000	5,127,000	4,722,108.32	92.10
040600 Pengurusan Audit Dalam				
10000 Emolumen	7,452,600	7,894,600	7,816,660.48	99.01
20000 Perkhidmatan dan Bekalan	1,128,900	1,227,900	1,151,334.66	93.76
Jumlah 040600	8,581,500	9,122,500	8,967,995.14	98.31
040700 Institut Perakaunan Negara (IPN)				
10000 Emolumen	3,870,400	3,870,400	3,155,356.92	81.53
20000 Perkhidmatan dan Bekalan	8,355,100	9,367,200	9,242,453.36	98.67
Jumlah 040700	12,225,500	13,237,600	12,397,810.28	93.66
<i>Emolumen</i>	102,278,900	102,278,900	98,178,756.24	95.99
<i>Perkhidmatan dan Bekalan</i>	83,981,300	81,731,871	70,633,912.92	86.42
<i>Pemberian dan Kenaan Bayaran Tetap</i>	30,000	30,000	28,855.79	96.19
<i>Jumlah 040000</i>	186,290,200	184,040,771	168,841,524.95	91.74
050000 PERKHIDMATAN PENILAIAN				
050100 Penilaian dan Perkhidmatan Harta				
10000 Emolumen	57,919,400	62,632,379	61,993,267.03	98.98
20000 Perkhidmatan dan Bekalan	25,568,200	23,199,200	22,933,353.16	98.85
40000 Pemberian dan Kenaan Bayaran Tetap	50,000	112,520	71,520.00	63.56
Jumlah 050100	83,537,600	85,944,099	84,998,140.19	98.90

(disambung...)

**Penyata Perbelanjaan Mengurus**  
**bagi tahun berakhir 31 Disember 2011**

(sambungan)

Maksud Perbelanjaan	Anggaran		Sebenar	
	Asal	Dipinda	Amaun	Anggaran
	RM	RM	RM	%
<b>PERBELANJAAN BEKALAN – (SAMB.)</b>				
<b>B.10 PERBENDAHARAAN – (SAMB.)</b>				
050000 PERKHIDMATAN PENILAIAN				
050200 Latihan dan Penyelidikan (Institut Penilaian Negara)				
10000 Emolumen	7,196,100	6,636,100	6,572,644.82	99.04
20000 Perkhidmatan dan Bekalan	8,053,900	8,053,900	8,040,214.26	99.83
50000 Perbelanjaan-perbelanjaan Lain	3,500	3,500	3,500.00	100.00
Jumlah 050200	15,253,500	14,693,500	14,616,359.08	99.47
050300 Pusat Maklumat Harta Tanah Negara (NAPIC)				
10000 Emolumen	6,239,000	6,599,000	6,493,129.17	98.40
20000 Perkhidmatan dan Bekalan	2,331,200	2,281,200	2,154,883.61	94.46
Jumlah 050300	8,570,200	8,880,200	8,648,012.78	97.39
Emolumen	71,354,500	75,867,479	75,059,041.02	98.93
Perkhidmatan dan Bekalan	35,953,300	33,534,300	33,128,451.03	98.79
Pemberian dan Kenaan Bayaran Tetap	50,000	112,520	71,520.00	63.56
Perbelanjaan-perbelanjaan Lain	3,500	3,500	3,500.00	100.00
Jumlah 050000	107,361,300	109,517,799	108,262,512.05	98.85
060000 PERKHIDMATAN KASTAM				
060100 Pengurusan				
10000 Emolumen	77,038,900	95,477,517	95,276,914.29	99.79
20000 Perkhidmatan dan Bekalan	249,268,700	209,760,784	201,937,048.18	96.27
40000 Pemberian dan Kenaan Bayaran Tetap	240,000	380,000	356,366.07	93.78
50000 Perbelanjaan-perbelanjaan Lain	160,000	184,700	168,392.85	91.17
Jumlah 060100	326,707,600	305,803,001	297,738,721.39	97.36
060200 Perkastaman/Cukai Dalam Negeri				
10000 Emolumen	265,290,600	278,856,802	278,447,419.15	99.85
20000 Perkhidmatan dan Bekalan	9,404,400	12,284,897	11,886,897.02	96.76
Jumlah 060200	274,695,000	291,141,699	290,334,316.17	99.72
060300 Pematuhan / Penguatkuasaan				
10000 Emolumen	82,563,600	91,515,560	91,112,517.47	99.56
20000 Perkhidmatan dan Bekalan	51,624,900	47,130,840	46,374,100.30	98.39
Jumlah 060300	134,188,500	138,646,400	137,486,617.77	99.16
Emolumen	424,893,100	465,849,879	464,836,850.91	99.78
Perkhidmatan dan Bekalan	310,298,000	269,176,521	260,198,045.50	96.66
Pemberian dan Kenaan Bayaran Tetap	240,000	380,000	356,366.07	93.78
Perbelanjaan-perbelanjaan Lain	160,000	184,700	168,392.85	91.17
Jumlah 060000	735,591,100	735,591,100	725,559,655.33	98.64
070000 LEMBAGA PEMBANGUNAN LANGKAWI (LADA)				
40000 Pemberian dan Kenaan Bayaran Tetap	28,306,200	28,306,200	28,306,200.00	100.00
Jumlah 070000	28,306,200	28,306,200	28,306,200.00	100.00
*080000 LEMBAGA HASIL DALAM NEGERI (LHDN)				
40000 Pemberian dan Kenaan Bayaran Tetap	865,448,100	1,044,898,100	1,044,898,100.00	100.00
Jumlah 080000	865,448,100	1,044,898,100	1,044,898,100.00	100.00
090000 DASAR BARU				
090100 Sewaan dan Penyelenggaraan				
20000 Perkhidmatan dan Bekalan	55,515,200	55,515,200	43,431,683.63	78.23
Jumlah 090100	55,515,200	55,515,200	43,431,683.63	78.23
090200 Emolumen (LHDNM)				
40000 Pemberian dan Kenaan Bayaran Tetap	10,000,000	10,000,000	10,000,000.00	100.00
Jumlah 090200	10,000,000	10,000,000	10,000,000.00	100.00
Perkhidmatan dan Bekalan	55,515,200	55,515,200	43,431,683.63	78.23
Pemberian dan Kenaan Bayaran Tetap	10,000,000	10,000,000	10,000,000.00	100.00
Jumlah 090000	65,515,200	65,515,200	53,431,683.63	81.56

(disambung...)

Nota: \*B10 – Program/Aktiviti - 080000- Peruntukan sebanyak RM179,450,000 yang akan dibentangkan dalam Sesi Parlimen 2012 telah dimasukkan kira sebagai pendahuluan.

**Penyata Perbelanjaan Mengurus  
bagi tahun berakhir 31 Disember 2011**

(sambungan)

Maksud Perbelanjaan	Anggaran		Sebenar	
	Asal	Dipinda	Amaun	Anggaran
	RM	RM	RM	%
<b>PERBELANJAAN BEKALAN – (SAMB.)</b>				
<b>B.10 PERBENDAHARAAN – (SAMB.)</b>				
100000 'ONE-OFF'				
100100 Bertugas di Luar Negara				
10000 Emolumen	366,300	366,300	299,293.15	81.71
20000 Perkhidmatan dan Bekalan	6,133,700	8,133,700	7,652,881.48	94.09
Jumlah 100100	6,500,000	8,500,000	7,952,174.63	93.55
100200 Harta Modal (Pembelian Aset, Perabot dan Kenderaan)				
30000 Aset	9,000,000	9,891,000	9,163,886.34	92.65
Jumlah 100200	9,000,000	9,891,000	9,163,886.34	92.65
100300 Panel Kajian Semula Cukai (GST)				
10000 Emolumen	808,600	808,600	542,027.23	67.03
20000 Perkhidmatan dan Bekalan	12,309,700	7,043,564	5,052,883.06	71.74
30000 Aset	–	3,766,136	3,138,612.99	83.34
Jumlah 100300	13,118,300	11,618,300	8,733,523.28	75.17
100400 Unit Pengurusan Projek (PMU)				
10000 Emolumen	1,010,000	1,010,000	883,747.87	87.50
20000 Perkhidmatan dan Bekalan	1,000,000	1,000,000	841,221.76	84.12
Jumlah 100400	2,010,000	2,010,000	1,724,969.63	85.82
100500 Sekretariat Rangsangan Ekonomi (SRE)				
10000 Emolumen	567,500	567,500	551,803.90	97.23
20000 Perkhidmatan dan Bekalan	192,000	192,000	39,254.15	20.44
Jumlah 100500	759,500	759,500	591,058.05	77.82
100600 Emolumen Kakitangan Kontrak				
20000 Perkhidmatan dan Bekalan	2,500,000	2,564,900	2,562,955.21	99.92
Jumlah 100600	2,500,000	2,564,900	2,562,955.21	99.92
100700 Bayaran Perkhidmatan Perunding				
20000 Perkhidmatan dan Bekalan	1,500,000	1,000,000	833,462.80	83.35
Jumlah 100700	1,500,000	1,000,000	833,462.80	83.35
100800 Penganjuran Kursus dan Latihan				
10000 Emolumen	2,000	2,000	–	–
20000 Perkhidmatan dan Bekalan	2,998,000	2,933,100	1,962,055.50	66.89
Jumlah 100800	3,000,000	2,935,100	1,962,055.50	66.85
100900 Ubahsuai Pejabat				
30000 Aset	5,000,000	4,109,000	3,251,234.15	79.12
Jumlah 100900	5,000,000	4,109,000	3,251,234.15	79.12
101000 Penyelenggaraan SPEKS				
20000 Perkhidmatan dan Bekalan	2,450,000	2,450,000	2,290,995.00	93.51
Jumlah 101000	2,450,000	2,450,000	2,290,995.00	93.51
101100 Membanteras Pemerdagangan Orang (KDRM)				
20000 Perkhidmatan dan Bekalan	265,000	265,000	261,895.80	98.83
Jumlah 101100	265,000	265,000	261,895.80	98.83
*101200 LHDNM				
40000 Pemberian dan Kenaan Bayaran Tetap	68,535,000	93,535,000	93,535,000.00	100.00
Jumlah 101200	68,535,000	93,535,000	93,535,000.00	100.00
Emolumen	2,754,400	2,754,400	2,276,872.15	82.66
Perkhidmatan dan Bekalan	29,348,400	25,582,264	21,497,604.76	84.03
Aset	14,000,000	17,766,136	15,553,733.48	87.55
Pemberian dan Kenaan Bayaran Tetap	68,535,000	93,535,000	93,535,000.00	100.00
Jumlah 100000	114,637,800	139,637,800	132,863,210.39	95.15
Jumlah Emolumen	708,238,700	754,955,978	747,493,044.82	99.01
Jumlah Perkhidmatan dan Bekalan	709,851,500	659,140,866	606,718,784.06	92.05
Jumlah Aset	14,000,000	17,766,136	15,553,733.48	87.55
Jumlah Pemberian dan Kenaan Bayaran Tetap	987,774,300	1,192,426,820	1,189,942,145.70	99.79
Jumlah Perbelanjaan-perbelanjaan Lain	241,500	266,200	217,689.88	81.78
<b>JUMLAH PERBENDAHARAAN</b>	<b>2,420,106,000</b>	<b>2,624,556,000</b>	<b>2,559,925,397.94</b>	<b>97.54</b>

(disambung...)

Nota: \*B10 – Program/Kegiatan - 101200- Peruntukan sebanyak RM25,000,000 yang akan dibentangkan dalam Sesi Parlimen 2012 telah dimasuk kira sebagai pendahuluan.

## Penyata Perbelanjaan Mengurus bagi tahun berakhir 31 Disember 2011

(sambungan)

Maksud Perbelanjaan	Anggaran		Sebenar	
	Asal	Dipinda	Amaun	Anggaran
	RM	RM	RM	%
<b>PERBELANJAAN BEKALAN – (SAMB.)</b>				
<b>B.11 PERKHIDMATAN AM PERBENDAHARAAN</b>				
010000 BAYARAN PERKHIDMATAN IKTISAS DAN KOMISYEN				
010100 Perkhidmatan Penyelidikan Khas				
20000 Perkhidmatan dan Bekalan	248,000,000	341,445,204	341,445,203.38	100.00
Jumlah 010100	248,000,000	341,445,204	341,445,203.38	100.00
010200 Bayaran Sewa Kereta Saloon Jabatan-Jabatan Kerajaan				
20000 Perkhidmatan dan Bekalan	2,000,000	1,897,260	1,897,259.42	100.00
Jumlah 010200	2,000,000	1,897,260	1,897,259.42	100.00
010300 Pengawal Keselamatan Swasta				
20000 Perkhidmatan dan Bekalan	270,000,000	117,478,595	117,478,594.53	100.00
Jumlah 010300	270,000,000	117,478,595	117,478,594.53	100.00
<i>Jumlah Perkhidmatan dan Bekalan</i>	520,000,000	460,821,059	460,821,057.33	100.00
<i>Jumlah 010000</i>	520,000,000	460,821,059	460,821,057.33	100.00
020000 BAYARAN PINDAHAN DAN PEMBERIAN				
020100 Elaun Exgratia dan Pemberian Saguhati				
40000 Pemberian dan Kenaan Bayaran Tetap	2,000,000	2,966,305	2,966,304.36	100.00
Jumlah 020100	2,000,000	2,966,305	2,966,304.36	100.00
020200 Bayaran Balik Kepada Sarawak dan Sabah Mengenai Wang Penyerahan dan Tanggungjawab Kewangan Di Bawah Hak-Hak Tulen				
40000 Pemberian dan Kenaan Bayaran Tetap	10,400	5,300	5,300.00	100.00
Jumlah 020200	10,400	5,300	5,300.00	100.00
020300 Bantuan Bayaran Bunga Di Atas Pinjaman Syarikat Kemajuan Perumahan Borneo (Sabah)				
40000 Pemberian dan Kenaan Bayaran Tetap	66,000	42,969	42,968.41	100.00
Jumlah 020300	66,000	42,969	42,968.41	100.00
020400 Bayaran Perkhidmatan				
40000 Pemberian dan Kenaan Bayaran Tetap	412,000,000	510,289,070	510,289,070.00	100.00
Jumlah 020400	412,000,000	510,289,070	510,289,070.00	100.00
020500 Subsidi Gas Cecair (LPG), Diesel dan Petrol				
40000 Pemberian dan Kenaan Bayaran Tetap	10,255,500,000	16,330,025,306	20,375,023,349.05	124.77
Jumlah 020500	10,255,500,000	16,330,025,306	20,375,023,349.05	124.77
020600 Pemberian Penyelenggaraan Jalanraya kepada Wilayah Persekutuan				
40000 Pemberian dan Kenaan Bayaran Tetap	30,000,000	29,909,004	29,909,003.53	100.00
Jumlah 020600	30,000,000	29,909,004	29,909,003.53	100.00
020700 Pemberian Di Bawah Senarai Bersama				
40000 Pemberian dan Kenaan Bayaran Tetap	622,000,000	586,398,464	586,398,463.63	100.00
Jumlah 020700	622,000,000	586,398,464	586,398,463.63	100.00
020800 Pemberian Khas Kepada Wilayah Persekutuan				
40000 Pemberian dan Kenaan Bayaran Tetap	30,000,000	26,839,246	26,839,245.15	100.00
Jumlah 020800	30,000,000	26,839,246	26,839,245.15	100.00
020900 Perbelanjaan Pertukaran Wang/Penyelarasan Pelaburan				
40000 Pemberian dan Kenaan Bayaran Tetap	150,000,000	82,705,303	82,705,302.30	100.00
Jumlah 020900	150,000,000	82,705,303	82,705,302.30	100.00
021000 Bantuan Kewangan Kepada Indah Water Konsortium Sdn. Bhd. (IWK)				
40000 Pemberian dan Kenaan Bayaran Tetap	150,000,000	150,000,000	150,000,000.00	100.00
Jumlah 021000	150,000,000	150,000,000	150,000,000.00	100.00
021100 Bayaran Untuk Sektor Strategik				
40000 Pemberian dan Kenaan Bayaran Tetap	818,674,500	1,058,726,364	1,058,726,363.60	100.00
Jumlah 021100	818,674,500	1,058,726,364	1,058,726,363.60	100.00

(disambung...)

**Penyata Perbelanjaan Mengurus**  
**bagi tahun berakhir 31 Disember 2011**

(sambungan)

Maksud Perbelanjaan	Anggaran		Sebenar	
	Asal	Dipinda	Amaun	Anggaran
	RM	RM	RM	%
<b>PERBELANJAAN BEKALAN – (SAMB.)</b>				
<b>B.11 PERKHIDMATAN AM PERBENDAHARAAN – (SAMB.)</b>				
020000 BAYARAN PINDAHAN DAN PEMBERIAN – (SAMB.)				
021200 Subsidi Kadar Faedah Kepada Bank Pembangunan Malaysia Berhad (BPMB)				
40000 Pemberian dan Kenaan Bayaran Tetap	180,000,000	130,680,874	130,680,873.18	100.00
Jumlah 021200	180,000,000	130,680,874	130,680,873.18	100.00
021300 Subsidi Faedah Imbuhan Tabung Pinjaman				
40000 Pemberian dan Kenaan Bayaran Tetap	1,400,654,800	1,153,780,002	1,153,780,001.36	100.00
Jumlah 021300	1,400,654,800	1,153,780,002	1,153,780,001.36	100.00
021400 Bayaran Pemansuhan Duti Import dan Eksais Atas Barangan Petroleum Kepada Negeri Sabah dan Sarawak				
40000 Pemberian dan Kenaan Bayaran Tetap	240,000,000	240,000,000	240,000,000.00	100.00
Jumlah 021400	240,000,000	240,000,000	240,000,000.00	100.00
021500 Pengurusan Sisa Pepejal Oleh Syarikat Alam Flora Sdn. Bhd.				
40000 Pemberian dan Kenaan Bayaran Tetap	10	10	–	–
Jumlah 021500	10	10	–	–
021600 Pengurusan Sisa Pepejal Oleh Syarikat Southern Waste Management Sdn. Bhd.				
40000 Pemberian dan Kenaan Bayaran Tetap	10	10	–	–
Jumlah 021600	10	10	–	–
021700 Pelaksanaa Penyusunan Semula Pengangkutan Awam Di Lembah Klang				
40000 Pemberian dan Kenaan Bayaran Tetap	2,586,533,800	2,374,997,088	2,374,997,087.67	100.00
Jumlah 021700	2,586,533,800	2,374,997,088	2,374,997,087.67	100.00
021800 Pemberian Kemudahan Asas Kecil				
40000 Pemberian dan Kenaan Bayaran Tetap	600,000,000	595,382,457	595,382,456.79	100.00
Jumlah 021800	600,000,000	595,382,457	595,382,456.79	100.00
021900 Pemberian Kemudahan Projek Khas				
40000 Pemberian dan Kenaan Bayaran Tetap	500,000,000	550,429,475	550,429,474.92	100.00
Jumlah 021900	500,000,000	550,429,475	550,429,474.92	100.00
022000 Penyelenggaraan Aset Awam				
40000 Pemberian dan Kenaan Bayaran Tetap	500,000,000	497,602,309	497,602,308.95	100.00
Jumlah 022000	500,000,000	497,602,309	497,602,308.95	100.00
022100 KL International Airport Berhad (KLIAB)				
40000 Pemberian dan Kenaan Bayaran Tetap	1,036,805,700	1,036,805,700	1,036,805,633.00	100.00
Jumlah 022100	1,036,805,700	1,036,805,700	1,036,805,633.00	100.00
022200 Pembiayaan <i>Funding Gap</i> KTMB				
40000 Pemberian dan Kenaan Bayaran Tetap	30,000,000	23,500,623	23,500,623.00	100.00
Jumlah 022200	30,000,000	23,500,623	23,500,623.00	100.00
022300 Penebusan Semula Bon-Bon Danaharta Urus Sdn. Bhd.				
40000 Pemberian dan Kenaan Bayaran Tetap	923,250,000	923,250,000	923,250,000.00	100.00
Jumlah 022300	923,250,000	923,250,000	923,250,000.00	100.00
022400 Sumbangan Malaysia Kepada Tabung Kerjasama Kewangan ASEAN +3				
40000 Pemberian dan Kenaan Bayaran Tetap	7,800	6,444	6,443.85	100.00
Jumlah 022400	7,800	6,444	6,443.85	100.00
022500 Perbadanan Usahawan Nasional Berhad (PUNB)				
40000 Pemberian dan Kenaan Bayaran Tetap	10	10	–	–
Jumlah 022500	10	10	–	–

(disambung...)

**Penyata Perbelanjaan Mengurus  
bagi tahun berakhir 31 Disember 2011**

(sambungan)

Maksud Perbelanjaan	Anggaran		Sebenar	
	Asal	Dipinda	Amaun	Anggaran
	RM	RM	RM	%
<b>PERBELANJAAN BEKALAN – (SAMB.)</b>				
<b>B.11 PERKHIDMATAN AM PERBENDAHARAAN – (SAMB.)</b>				
020000 BAYARAN PINDAHAN DAN PEMBERIAN – (SAMB.)				
022600 <i>Labuan Offshore Financial Services Authority (LOFSA)</i>				
40000 Pemberian dan Kenaan Bayaran Tetap	7,500,000	12,500,000	12,500,000.00	100.00
Jumlah 022600	7,500,000	12,500,000	12,500,000.00	100.00
022700 Pemberian Bantuan Bil Lampu kepada PBT				
40000 Pemberian dan Kenaan Bayaran Tetap	75,000,000	88,922,917	88,922,916.13	100.00
Jumlah 022700	75,000,000	88,922,917	88,922,916.13	100.00
022800 Pemberian Penyelenggaraan Cerun Jalan Raya Negeri				
40000 Pemberian dan Kenaan Bayaran Tetap	60,000,000	59,370,122	59,370,121.30	100.00
Jumlah 022800	60,000,000	59,370,122	59,370,121.30	100.00
023000 Kulim Hi-Tech				
40000 Pemberian dan Kenaan Bayaran Tetap	2,800,000	12,800,000	12,800,000.00	100.00
Jumlah 023000	2,800,000	12,800,000	12,800,000.00	100.00
023100 Sumbangan Kepada NGO				
40000 Pemberian dan Kenaan Bayaran Tetap	50,000,000	22,000,000	22,000,000.00	100.00
Jumlah 023100	50,000,000	22,000,000	22,000,000.00	100.00
023200 Langkah Belanjawan Tahun 2011				
40000 Pemberian dan Kenaan Bayaran Tetap	–	210,041,214	210,041,213.89	100.00
Jumlah 023200	–	210,041,214	210,041,213.89	100.00
<i>Pemberian dan Kenaan Bayaran Tetap</i>	20,662,803,030	26,709,976,586	30,754,974,524.07	115.14
<i>Jumlah 020000</i>	20,662,803,030	26,709,976,586	30,754,974,524.07	115.14
030000 BAYARAN TUNTUTAN INSURAN DAN PAMPASAN				
030100 Tuntutan Kerana Kemalangan Kereta Kerajaan				
40000 Pemberian dan Kenaan Bayaran Tetap	340,050	156,942	156,941.55	100.00
Jumlah 030100	340,050	156,942	156,941.55	100.00
030200 Pampasan Kerana Tuntutan Yang Dibuat Kepada Kerajaan				
40000 Pemberian dan Kenaan Bayaran Tetap	1,000,000	3,003,650	3,003,650.00	100.00
Jumlah 030200	1,000,000	3,003,650	3,003,650.00	100.00
030300 Pampasan Kerana Kerosakan Disebabkan Oleh Pasukan Keselamatan				
40000 Pemberian dan Kenaan Bayaran Tetap	10	10	–	–
Jumlah 030300	10	10	–	–
030400 Pelbagai Pampasan				
40000 Pemberian dan Kenaan Bayaran Tetap	10	3,347,263	3,347,262.45	100.00
Jumlah 030400	10	3,347,263	3,347,262.45	100.00
<i>Pemberian dan Kenaan Bayaran Tetap</i>	1,340,070	6,507,865	6,507,854.00	100.00
<i>Jumlah 030000</i>	1,340,070	6,507,865	6,507,854.00	100.00
040000 BAYARAN GANTI, PULANGBALIK DAN HAPUSKIRA				
040100 Bayaran Balik Hasil				
50000 Perbelanjaan-perbelanjaan Lain	372,600,000	381,180,856	381,187,377.41	100.00
Jumlah 040100	372,600,000	381,180,856	381,187,377.41	100.00
040200 Kehilangan Barang-barang dan Wang Kerajaan				
50000 Perbelanjaan-perbelanjaan Lain	2,000,000	256,734	256,733.20	100.00
Jumlah 040200	2,000,000	256,734	256,733.20	100.00
040300 Hapuskira Pinjaman				
50000 Perbelanjaan-perbelanjaan Lain	276,000,000	276,000,000	276,000,000.00	100.00
Jumlah 040300	276,000,000	276,000,000	276,000,000.00	100.00

(disambung...)

**Penyata Perbelanjaan Mengurus  
bagi tahun berakhir 31 Disember 2011**

(sambungan)

Maksud Perbelanjaan	Anggaran		Sebenar	
	Asal	Dipinda	Amaun	Anggaran
	RM	RM	RM	%
<b>PERBELANJAAN BEKALAN – (SAMB.)</b>				
<b>B.11 PERKHIDMATAN AM PERBENDAHARAAN – (SAMB.)</b>				
040000 BAYARAN GANTI, PULANGBALIK DAN HAPUSKIRA – (SAMB.)				
040400 Lain-lain Bayaran Balik				
50000 Perbelanjaan-perbelanjaan Lain	200,000,000	200,000,000	200,000,000.00	100.00
Jumlah 040400	200,000,000	200,000,000	200,000,000.00	100.00
Perbelanjaan-perbelanjaan Lain	850,600,000	857,437,590	857,444,110.61	100.00
Jumlah 040000	850,600,000	857,437,590	857,444,110.61	100.00
Jumlah Perkhidmatan dan Bekalan	520,000,000	460,821,059	460,821,057.33	100.00
Jumlah Pemberian dan Kenaan Bayaran Tetap	20,664,143,100	26,716,484,451	30,761,482,378.07	115.14
Jumlah Perbelanjaan-perbelanjaan Lain	850,600,000	857,437,590	857,444,110.61	100.00
<b>JUMLAH PERKHIDMATAN AM PERBENDAHARAAN</b>	<b>22,034,743,100</b>	<b>28,034,743,100</b>	<b>32,079,747,546.01</b>	<b>114.43</b>
<b>B.12 PERUNTUKAN KEPADA KUMPULAN WANG TERKANUN</b>				
010000 KUMPULAN WANG CADANGAN UNTUK NEGERI				
40000 Pemberian dan Kenaan Bayaran Tetap	510,000,000	510,000,000	510,000,000.00	100.00
Jumlah 010000	510,000,000	510,000,000	510,000,000.00	100.00
020000 KUMPULAN WANG TABUNG PINJAMAN PELAJARAN				
40000 Pemberian dan Kenaan Bayaran Tetap	131,900,000	131,900,000	128,000,000.00	97.04
Jumlah 020000	131,900,000	131,900,000	128,000,000.00	97.04
030000 KUMPULAN WANG TABUNG BIASISWA SUKAN				
40000 Pemberian dan Kenaan Bayaran Tetap	1,400,000	1,400,000	1,400,000.00	100.00
Jumlah 030000	1,400,000	1,400,000	1,400,000.00	100.00
040000 KUMPULAN WANG AMANAH PENCEN				
40000 Pemberian dan Kenaan Bayaran Tetap	1,500,000,000	1,500,000,000	1,500,000,000.00	100.00
Jumlah 040000	1,500,000,000	1,500,000,000	1,500,000,000.00	100.00
050000 TABUNG BANTUAN BENCANA NEGARA				
40000 Pemberian dan Kenaan Bayaran Tetap	60,000,000	60,000,000	60,000,000.00	100.00
Jumlah 050000	60,000,000	60,000,000	60,000,000.00	100.00
060000 KUMPULAN WANG PINJAMAN KEPADA BADAN BERKANUN DAN BADAN-BADAN LAIN				
30000 Aset	–	1,164,500,000	1,164,463,248.00	100.00
40000 Pemberian dan Kenaan Bayaran Tetap	1,164,500,000	–	–	–
Jumlah 060000	1,164,500,000	–	–	–
070000 KUMPULAN WANG PEMBANGUNAN				
40000 Pemberian dan Kenaan Bayaran Tetap	10	10	2,825,131,404.95	28,251,314,049.50
Jumlah 070000	10	10	2,825,131,404.95	28,251,314,049.50
080000 TABUNG AMANAH LEMBAGA PEPERIKSAAN				
40000 Pemberian dan Kenaan Bayaran Tetap	150,000,000	150,000,000	150,000,000.00	100.00
Jumlah 080000	150,000,000	150,000,000	150,000,000.00	100.00
090000 TABUNG MODAL PUSINGAN JABATAN PEMBANGUNAN KOPERASI				
40000 Pemberian dan Kenaan Bayaran Tetap	120,000,000	120,000,000	120,000,000.00	100.00
Jumlah 090000	120,000,000	120,000,000	120,000,000.00	100.00
110000 KUMPULAN WANG AMANAH SUKAN NEGARA				
40000 Pemberian dan Kenaan Bayaran Tetap	150,000,000	150,000,000	150,000,000.00	100.00
Jumlah 110000	150,000,000	150,000,000	150,000,000.00	100.00
120000 KUMPULAN WANG AMANAH PELAJAR MISKIN				
40000 Pemberian dan Kenaan Bayaran Tetap	200,000,080	200,000,080	200,000,000.00	100.00
Jumlah 120000	200,000,080	200,000,080	200,000,000.00	100.00

(disambung...)

## Penyata Perbelanjaan Mengurus bagi tahun berakhir 31 Disember 2011

(sambungan)

Maksud Perbelanjaan	Anggaran		Sebenar	
	Asal	Dipinda	Amaan	Anggaran
	RM	RM	RM	%
<b>PERBELANJAAN BEKALAN – (SAMB.)</b>				
<b>B.12 PERUNTUKAN KEPADA KUMPULAN WANG TERKANUN – (SAMB.)</b>				
130000 KUMPULAN WANG AMANAH PENDIDIKAN (INSPEN)				
40000 Pemberian dan Kenaan Bayaran Tetap	1,000,000	1,000,000	1,000,000.00	100.00
<i>Jumlah 130000</i>	1,000,000	1,000,000	1,000,000.00	100.00
140000 KUMPULAN WANG AMANAH PINJAMAN PERUMAHAN UNTUK GOLONGAN BERPENDAPATAN RENDAH SABAH/SARAWAK				
40000 Pemberian dan Kenaan Bayaran Tetap	10	5,000,010	5,000,000.00	100.00
<i>Jumlah 140000</i>	10	5,000,010	5,000,000.00	100.00
150000 KUMPULAN WANG AMANAH PENGANGKUTAN AWAM				
40000 Pemberian dan Kenaan Bayaran Tetap	250,000,000	225,000,000	225,000,000.00	100.00
<i>Jumlah 150000</i>	250,000,000	225,000,000	225,000,000.00	100.00
160000 KUMPULAN WANG TABUNG BANTUAN PERUBATAN				
40000 Pemberian dan Kenaan Bayaran Tetap	10,000,000	30,000,000	30,000,000.00	100.00
<i>Jumlah 160000</i>	10,000,000	30,000,000	30,000,000.00	100.00
<i>Jumlah Aset</i>	–	1,164,500,000	1,164,463,248.00	100.00
<i>Jumlah Pemberian dan Kenaan Bayaran Tetap</i>	4,248,800,100	3,084,300,100	5,905,531,404.95	191.47
<b>JUMLAH PERUNTUKAN KEPADA KUMPULAN WANG TERKANUN</b>	<b>4,248,800,100</b>	<b>4,248,800,100</b>	<b>7,069,994,652.95</b>	<b>166.40</b>
<b>B.13 KEMENTERIAN LUAR NEGERI</b>				
010000 PENTADBIRAN IBU PEJABAT DAN PERKHIDMATAN SOKONGAN				
010100 Pentadbiran Am				
10000 Emolumen	7,135,100	7,135,100	5,172,956.74	72.50
20000 Perkhidmatan dan Bekalan	8,360,300	3,360,300	3,123,091.84	92.94
40000 Pemberian dan Kenaan Bayaran Tetap	130,000	130,000	–	–
<i>Jumlah 010100</i>	15,625,400	10,625,400	8,296,048.58	78.08
010200 Khidmat Pengurusan				
10000 Emolumen	27,028,900	27,028,900	30,971,556.08	114.59
20000 Perkhidmatan dan Bekalan	54,252,000	71,252,000	69,913,265.26	98.12
30000 Aset	–	–	(444,666.20)	–
40000 Pemberian dan Kenaan Bayaran Tetap	300,000	356,000	327,273.34	91.93
50000 Perbelanjaan-perbelanjaan Lain	1,822,000	822,000	1,248,814.61	151.92
<i>Jumlah 010200</i>	83,402,900	99,458,900	102,016,243.09	102.57
<i>Emolumen</i>	34,164,000	34,164,000	36,144,512.82	105.80
<i>Perkhidmatan dan Bekalan</i>	62,612,300	74,612,300	73,036,357.10	97.89
<i>Aset</i>	–	–	(444,666.20)	–
<i>Pemberian dan Kenaan Bayaran Tetap</i>	430,000	486,000	327,273.34	67.34
<i>Perbelanjaan-perbelanjaan Lain</i>	1,822,000	822,000	1,248,814.61	151.92
<i>Jumlah 010000</i>	99,028,300	110,084,300	110,312,291.67	100.21
020000 JABATAN HUBUNGAN DUA HALA				
020100 Bahagian Eropah, Amerika, Afrika dan Anzap				
10000 Emolumen	4,871,100	4,871,100	3,509,708.20	72.05
20000 Perkhidmatan dan Bekalan	1,009,300	509,300	342,113.91	67.17
<i>Jumlah 020100</i>	5,880,400	5,380,400	3,851,822.11	71.59
020200 Bahagian Asia				
10000 Emolumen	966,500	966,500	2,431,396.15	251.57
20000 Perkhidmatan dan Bekalan	846,300	846,300	615,663.62	72.75
<i>Jumlah 020200</i>	1,812,800	1,812,800	3,047,059.77	168.09
<i>Emolumen</i>	5,837,600	5,837,600	5,941,104.35	101.77
<i>Perkhidmatan dan Bekalan</i>	1,855,600	1,355,600	957,777.53	70.65
<i>Jumlah 020000</i>	7,693,200	7,193,200	6,898,881.88	95.91

(disambung...)

# Penyata Perbelanjaan Mengurus bagi tahun berakhir 31 Disember 2011

(sambungan)

Maksud Perbelanjaan	Anggaran		Sebenar	
	Asal	Dipinda	Amaun	Anggaran
	RM	RM	RM	%
<b>PERBELANJAAN BEKALAN – (SAMB.)</b>				
<b>B.13 KEMENTERIAN LUAR NEGERI – (SAMB.)</b>				
030000 JABATAN HAL EHWAL PELBAGAI HALA				
030100 Politik Dan Keselamatan Pelbagai Dan Perlucutan Senjata				
10000 Emolumen	1,002,300	1,002,300	2,163,983.98	215.90
20000 Perkhidmatan dan Bekalan	258,700	258,700	195,698.99	75.65
40000 Pemberian dan Kenaan Bayaran Tetap	3,207,100	9,407,100	9,057,983.66	96.29
Jumlah 030100	4,468,100	10,668,100	11,417,666.63	107.03
030200 Hak Asasi Manusia, Sosial, Kebudayaan dan Jenayah Rentas Sempadan				
10000 Emolumen	1,533,000	1,533,000	353,024.98	23.03
20000 Perkhidmatan dan Bekalan	126,900	70,900	21,429.27	30.22
40000 Pemberian dan Kenaan Bayaran Tetap	–	110,000	100,890.90	91.72
Jumlah 030200	1,659,900	1,713,900	475,345.15	27.73
030300 Ekonomi Pelbagai Hala Dan Kerjasama Serantau				
10000 Emolumen	698,900	698,900	1,125,191.44	160.99
20000 Perkhidmatan dan Bekalan	2,731,800	531,800	374,056.29	70.34
40000 Pemberian dan Kenaan Bayaran Tetap	34,677,300	34,677,300	30,098,060.34	86.79
Jumlah 030300	38,108,000	35,908,000	31,597,308.07	88.00
030400 Hal Ehwal Islam Pelbagai Hala				
10000 Emolumen	208,800	208,800	855,155.92	409.56
20000 Perkhidmatan dan Bekalan	650,400	650,400	123,810.92	19.04
40000 Pemberian dan Kenaan Bayaran Tetap	443,400	6,641,151	7,322,564.74	110.26
Jumlah 030400	1,302,600	7,500,351	8,301,531.58	110.68
030500 Alam Sekitar				
10000 Emolumen	123,200	123,200	144,175.65	117.03
20000 Perkhidmatan dan Bekalan	35,900	28,900	24,652.86	85.30
Jumlah 030500	159,100	152,100	168,828.51	111.00
<i>Emolumen</i>	3,566,200	3,566,200	4,641,531.97	130.15
<i>Perkhidmatan dan Bekalan</i>	3,803,700	1,540,700	739,648.33	48.01
<i>Pemberian dan Kenaan Bayaran Tetap</i>	38,327,800	50,835,551	46,579,499.64	91.63
<i>Jumlah 030000</i>	45,697,700	55,942,451	51,960,679.94	92.88
040000 SEKRETARIAT KEBANGSAAN ASEAN - MALAYSIA				
10000 Emolumen	1,690,000	1,690,000	2,105,373.05	124.58
20000 Perkhidmatan dan Bekalan	607,800	607,800	344,732.77	56.72
40000 Pemberian dan Kenaan Bayaran Tetap	5,768,400	4,268,400	3,777,129.24	88.49
Jumlah 040000	8,066,200	6,566,200	6,227,235.06	94.84
050000 PROTOKOL				
10000 Emolumen	1,188,400	1,188,400	1,156,028.83	97.28
20000 Perkhidmatan dan Bekalan	512,900	282,900	190,884.25	67.47
Jumlah 050000	1,701,300	1,471,300	1,346,913.08	91.55
060000 PERANCANGAN DASAR				
10000 Emolumen	1,509,700	1,509,700	2,338,161.99	154.88
20000 Perkhidmatan dan Bekalan	1,027,900	1,027,900	220,773.30	21.48
Jumlah 060000	2,537,600	2,537,600	2,558,935.29	100.84
070000 HUBUNGAN MEDIA & DIPLOMASI AWAM				
10000 Emolumen	815,200	815,200	814,238.48	99.88
20000 Perkhidmatan dan Bekalan	117,900	617,900	592,387.54	95.87
Jumlah 070000	933,100	1,433,100	1,406,626.02	98.15
080000 UNDANG-UNDANG				
10000 Emolumen	303,700	303,700	408,484.89	134.50
20000 Perkhidmatan dan Bekalan	120,300	95,300	50,425.05	52.91
Jumlah 080000	424,000	399,000	458,909.94	115.02
090000 INSTITUT DIPLOMASI DAN HUBUNGAN LUAR NEGERI (IDFR)				
10000 Emolumen	3,407,700	3,407,700	4,229,082.06	124.10
20000 Perkhidmatan dan Bekalan	3,977,000	5,677,000	5,965,930.37	105.09
40000 Pemberian dan Kenaan Bayaran Tetap	35,000	42,000	38,443.18	91.53
Jumlah 090000	7,419,700	9,126,700	10,233,455.61	112.13

(disambung...)

## Penyata Perbelanjaan Mengurus bagi tahun berakhir 31 Disember 2011

(sambungan)

Maksud Perbelanjaan	Anggaran		Sebenar	
	Asal	Dipinda	Amaan	Anggaran
	RM	RM	RM	%
<b>PERBELANJAAN BEKALAN – (SAMB.)</b>				
<b>B.13 KEMENTERIAN LUAR NEGERI – (SAMB.)</b>				
100000 PUSAT SERANTAU ASIA TENGGARA BAGI MENCEGAH KEGANASAN (SEARCCT)				
10000 Emolumen	1,483,100	1,483,100	2,111,710.09	142.38
20000 Perkhidmatan dan Bekalan	1,202,500	1,432,500	1,461,228.34	102.01
<i>Jumlah 100000</i>	2,685,600	2,915,600	3,572,938.43	122.55
110000 PIHAK BERKUASA KEBANGSAAN (PBK) KEPADA KONVENSYEN SENJATA KIMIA				
10000 Emolumen	175,500	175,500	165,540.94	94.33
20000 Perkhidmatan dan Bekalan	81,500	106,500	97,815.65	91.85
<i>Jumlah 110000</i>	257,000	282,000	263,356.59	93.39
120000 PEJABAT PERWAKILAN LUAR NEGERI				
10000 Emolumen	190,728,600	190,728,600	180,031,757.48	94.39
20000 Perkhidmatan dan Bekalan	166,947,700	154,637,700	163,914,263.99	106.00
40000 Pemberian dan Kenaan Bayaran Tetap	4,800,000	1,800,000	1,845,184.97	102.51
50000 Perbelanjaan-perbelanjaan Lain	4,178,000	4,178,000	4,188,553.42	100.25
<i>Jumlah 120000</i>	366,654,300	351,344,300	349,979,759.86	99.61
130000 DASAR BARU				
130100 Menaiktaraf ICT				
20000 Perkhidmatan dan Bekalan	1,600,000	1,385,000	1,354,406.87	97.79
<i>Jumlah 130100</i>	1,600,000	1,385,000	1,354,406.87	97.79
<i>Perkhidmatan dan Bekalan</i>	1,600,000	1,385,000	1,354,406.87	97.79
<i>Jumlah 130000</i>	1,600,000	1,385,000	1,354,406.87	97.79
140000 'ONE-OFF'				
140100 Bertugas Di Luar Negara				
20000 Perkhidmatan dan Bekalan	15,000,000	18,500,000	19,699,420.60	106.48
<i>Jumlah 140100</i>	15,000,000	18,500,000	19,699,420.60	106.48
140200 Penyewaan Sementara Bangunan Perwakilan Luar Negeri				
20000 Perkhidmatan dan Bekalan	2,000,000	1,000,000	1,044,315.36	104.43
<i>Jumlah 140200</i>	2,000,000	1,000,000	1,044,315.36	104.43
140300 Mesyuarat ASEAN - New Zealand				
10000 Emolumen	10,000	10,000	-	-
20000 Perkhidmatan dan Bekalan	485,000	485,000	106,637.50	21.99
<i>Jumlah 140300</i>	495,000	495,000	106,637.50	21.54
140400 Harta Modal				
30000 Aset	6,000,000	8,015,000	7,503,235.43	93.61
<i>Jumlah 140400</i>	6,000,000	8,015,000	7,503,235.43	93.61
140500 Program Memupuk Dan Memantapkan Imej Kerajaan Di Dalam Dan Luar Negeri				
20000 Perkhidmatan dan Bekalan	3,000,000	2,000,000	1,775,953.71	88.80
<i>Jumlah 140500</i>	3,000,000	2,000,000	1,775,953.71	88.80
140600 Preventive Maintenance Bangunan Perwakilan Luar Negeri				
20000 Perkhidmatan dan Bekalan	2,500,000	2,300,000	3,294,078.76	143.22
<i>Jumlah 140600</i>	2,500,000	2,300,000	3,294,078.76	143.22
140700 Emolumen Kakitangan Kontrak				
20000 Perkhidmatan dan Bekalan	6,150,000	7,150,000	7,378,739.89	103.20
<i>Jumlah 140700</i>	6,150,000	7,150,000	7,378,739.89	103.20
140800 Penganjuran Dialog Antarabangsa Langkawi				
10000 Emolumen	-	-	77,785.31	-
20000 Perkhidmatan dan Bekalan	-	13,337,582	6,945,950.08	52.08
30000 Aset	-	444,667	444,666.20	100.00
<i>Jumlah 140800</i>	-	13,782,249	7,468,401.59	54.19

(disambung...)

# Penyata Perbelanjaan Mengurus bagi tahun berakhir 31 Disember 2011

(sambungan)

Maksud Perbelanjaan	Anggaran		Sebenar	
	Asal	Dipinda	Amaun	Anggaran
	RM	RM	RM	%
<b>PERBELANJAAN BEKALAN – (SAMB.)</b>				
<b>B.13 KEMENTERIAN LUAR NEGERI – (SAMB.)</b>				
140000 'ONE-OFF' – (SAMB.)				
140900 Pembukaan/Perpindahan Pejabat di Luar Negara				
10000 Emolumen	–	550,000	263,023.17	47.82
20000 Perkhidmatan dan Bekalan	–	1,270,000	775,138.60	61.03
30000 Aset	–	1,800,000	1,666,006.13	92.56
40000 Pemberian dan Kenaan Bayaran Tetap	–	200,000	124,792.00	62.40
50000 Perbelanjaan-perbelanjaan Lain	–	80,000	424.71	0.53
Jumlah 140900	–	3,900,000	2,829,384.61	72.55
<i>Emolumen</i>	10,000	560,000	340,808.48	60.86
<i>Perkhidmatan dan Bekalan</i>	29,135,000	46,042,582	41,020,234.50	89.09
<i>Aset</i>	6,000,000	10,259,667	9,613,907.76	93.71
<i>Pemberian dan Kenaan Bayaran Tetap</i>	–	200,000	124,792.00	62.40
<i>Perbelanjaan-perbelanjaan Lain</i>	–	80,000	424.71	0.53
<i>Jumlah 140000</i>	35,145,000	57,142,249	51,100,167.45	89.43
<i>Jumlah Emolumen</i>	244,879,700	245,429,700	240,428,335.43	97.96
<i>Jumlah Perkhidmatan dan Bekalan</i>	273,602,100	289,421,682	289,946,865.59	100.18
<i>Jumlah Aset</i>	6,000,000	10,259,667	9,169,241.56	89.37
<i>Jumlah Pemberian dan Kenaan Bayaran Tetap</i>	49,361,200	57,631,951	52,692,322.37	91.43
<i>Jumlah Perbelanjaan-perbelanjaan Lain</i>	6,000,000	5,080,000	5,437,792.74	107.04
<b>JUMLAH KEMENTERIAN LUAR NEGERI</b>	<b>579,843,000</b>	<b>607,823,000</b>	<b>597,674,557.69</b>	<b>98.33</b>
<b>B.20 KEMENTERIAN PERUSAHAAN PERLADANGAN DAN KOMODITI</b>				
010000 PENTADBIRAN AM				
010100 Kemajuan Industri Komuditi dan Pengurusan				
10000 Emolumen	7,888,800	8,262,800	8,192,209.85	99.15
20000 Perkhidmatan dan Bekalan	11,071,300	11,081,300	10,973,815.27	99.03
40000 Pemberian dan Kenaan Bayaran Tetap	50,000	50,000	12,115.00	24.23
Jumlah 010100	19,010,100	19,394,100	19,178,140.12	98.89
010200 Kemajuan Industri Komuditi, Perladangan dan Kewangan				
10000 Emolumen	5,259,100	4,885,100	4,363,998.32	89.33
20000 Perkhidmatan dan Bekalan	8,122,000	8,122,000	8,137,588.38	100.19
Jumlah 010200	13,381,100	13,007,100	12,501,586.70	96.11
<i>Emolumen</i>	13,147,900	13,147,900	12,556,208.17	95.50
<i>Perkhidmatan dan Bekalan</i>	19,193,300	19,203,300	19,111,403.65	99.52
<i>Pemberian dan Kenaan Bayaran Tetap</i>	50,000	50,000	12,115.00	24.23
<i>Jumlah 010000</i>	32,391,200	32,401,200	31,679,726.82	97.77
020000 LEMBAGA KENAF TEMBAKAU NEGARA (LKTN)				
40000 Pemberian dan Kenaan Bayaran Tetap	14,622,600	14,622,600	14,622,600.00	100.00
Jumlah 020000	14,622,600	14,622,600	14,622,600.00	100.00
030000 LEMBAGA GETAH MALAYSIA (LGM)				
40000 Pemberian dan Kenaan Bayaran Tetap	65,173,100	65,173,100	65,173,100.00	100.00
Jumlah 030000	65,173,100	65,173,100	65,173,100.00	100.00
040000 LEMBAGA KOKO MALAYSIA (LKM)				
40000 Pemberian dan Kenaan Bayaran Tetap	32,008,900	32,008,900	32,008,900.00	100.00
Jumlah 040000	32,008,900	32,008,900	32,008,900.00	100.00
050000 LEMBAGA PERINDUSTRIAN KAYU MALAYSIA (MTIB)				
40000 Pemberian dan Kenaan Bayaran Tetap	23,407,000	23,407,000	23,407,000.00	100.00
Jumlah 050000	23,407,000	23,407,000	23,407,000.00	100.00
060000 LEMBAGA LADA MALAYSIA (MPB)				
40000 Pemberian dan Kenaan Bayaran Tetap	18,071,800	18,071,800	18,071,800.00	100.00
Jumlah 060000	18,071,800	18,071,800	18,071,800.00	100.00

(disambung...)

## Penyata Perbelanjaan Mengurus bagi tahun berakhir 31 Disember 2011

(sambungan)

Maksud Perbelanjaan	Anggaran		Sebenar	
	Asal	Dipinda	Amaun	Anggaran
	RM	RM	RM	%
<b>PERBELANJAAN BEKALAN – (SAMB.)</b>				
<b>B.20 KEMENTERIAN PERUSAHAAN PERLADANGAN DAN KOMODITI – (SAMB.)</b>				
070000 DASAR BARU				
070100 Perluasan Dasar Sedia Ada Kementerian				
20000 Perkhidmatan dan Bekalan	582,200	582,200	574,947.71	98.75
Jumlah 070100	582,200	582,200	574,947.71	98.75
070200 Lembaga Kenaf dan Tembakau Negara (LKTN)				
40000 Pemberian dan Kenaan Bayaran Tetap	3,535,000	3,535,000	3,535,000.00	100.00
Jumlah 070200	3,535,000	3,535,000	3,535,000.00	100.00
070300 Lembaga Getah Negara (LGM)				
40000 Pemberian dan Kenaan Bayaran Tetap	3,650,000	3,650,000	3,650,000.00	100.00
Jumlah 070300	3,650,000	3,650,000	3,650,000.00	100.00
070400 Lembaga Koko Malaysia (LKM)				
40000 Pemberian dan Kenaan Bayaran Tetap	4,060,000	5,386,000	5,386,000.00	100.00
Jumlah 070400	4,060,000	5,386,000	5,386,000.00	100.00
070500 Lembaga Perindustrian Kayu Malaysia (MTIB)				
40000 Pemberian dan Kenaan Bayaran Tetap	3,040,000	3,040,000	3,040,000.00	100.00
Jumlah 070500	3,040,000	3,040,000	3,040,000.00	100.00
070600 Lembaga Lada Malaysia (MPB)				
40000 Pemberian dan Kenaan Bayaran Tetap	1,702,300	1,702,300	1,702,300.00	100.00
Jumlah 070600	1,702,300	1,702,300	1,702,300.00	100.00
<i>Jumlah Perkhidmatan dan Bekalan</i>	582,200	582,200	574,947.71	98.75
<i>Jumlah Pemberian dan Kenaan Bayaran Tetap</i>	15,987,300	17,313,300	17,313,300.00	100.00
<i>Jumlah 070000</i>	16,569,500	17,895,500	17,888,247.71	99.96
080000 'ONE-OFF'				
080100 Bertugas di Luar Negara				
20000 Perkhidmatan dan Bekalan	2,000,000	2,153,000	2,007,429.98	93.24
Jumlah 080100	2,000,000	2,153,000	2,007,429.98	93.24
080200 Penganjuran Mesyuarat dan Kursus				
20000 Perkhidmatan dan Bekalan	550,000	550,000	553,838.52	100.70
Jumlah 080200	550,000	550,000	553,838.52	100.70
080300 Perolehan Harta Modal dan Percetakan				
30000 Aset	250,000	250,000	247,926.85	99.17
Jumlah 080300	250,000	250,000	247,926.85	99.17
080400 Penyelenggaraan				
20000 Perkhidmatan dan Bekalan	300,000	300,000	192,730.00	64.24
Jumlah 080400	300,000	300,000	192,730.00	64.24
080500 Kenderaan				
30000 Aset	300,000	300,000	299,900.00	99.97
Jumlah 080500	300,000	300,000	299,900.00	99.97
080600 Sumbangan Kepada Badan-badan Lain				
40000 Pemberian dan Kenaan Bayaran Tetap	2,500,000	2,327,000	2,113,597.01	90.83
Jumlah 080600	2,500,000	2,327,000	2,113,597.01	90.83
080700 Penganjuran Persidangan Pameran dan				
Persidangan Antarabangsa Komoditi Malaysia (MICCOS) 2011				
20000 Perkhidmatan dan Bekalan	4,500,000	4,500,000	4,470,673.32	99.35
Jumlah 080700	4,500,000	4,500,000	4,470,673.32	99.35
080800 Institut Perladangan dan Komoditi Malaysia (IMPAC)				
20000 Perkhidmatan dan Bekalan	900,000	900,000	900,000.00	100.00
Jumlah 080800	900,000	900,000	900,000.00	100.00

(disambung...)

# Penyata Perbelanjaan Mengurus bagi tahun berakhir 31 Disember 2011

(sambungan)

Maksud Perbelanjaan	Anggaran		Sebenar	
	Asal	Dipinda	Amaun	Anggaran
	RM	RM	RM	%
<b>PERBELANJAAN BEKALAN – (SAMB.)</b>				
<b>B.20 KEMENTERIAN PERUSAHAAN PERLADANGAN DAN KOMODITI – (SAMB.)</b>				
080000 'ONE-OFF' – (SAMB.)				
080900 Emolumen Kakitangan Kontrak				
20000 Perkhidmatan dan Bekalan	206,400	216,400	215,472.86	99.57
Jumlah 080900	206,400	216,400	215,472.86	99.57
081000 Skim Penstabilan Harga Minyak Masak (COSS)				
40000 Pemberian dan Kenaan Bayaran Tetap	927,740,000	1,626,414,000	1,626,414,000.00	100.00
Jumlah 081000	927,740,000	1,626,414,000	1,626,414,000.00	100.00
081100 Kajian Tanah Gambut				
40000 Pemberian dan Kenaan Bayaran Tetap	3,100,000	3,100,000	3,100,000.00	100.00
Jumlah 081100	3,100,000	3,100,000	3,100,000.00	100.00
081200 Menangani Kempen Anti Minyak Sawit				
40000 Pemberian dan Kenaan Bayaran Tetap	24,000,000	24,000,000	24,000,000.00	100.00
Jumlah 081200	24,000,000	24,000,000	24,000,000.00	100.00
081300 Lembaga Kenaf dan Tembakau Negara (LKTN)				
40000 Pemberian dan Kenaan Bayaran Tetap	2,706,000	2,706,000	2,706,000.00	100.00
Jumlah 081300	2,706,000	2,706,000	2,706,000.00	100.00
081400 Lembaga Getah Malaysia (LGM)				
40000 Pemberian dan Kenaan Bayaran Tetap	11,199,000	97,399,000	97,399,000.00	100.00
Jumlah 081400	11,199,000	97,399,000	97,399,000.00	100.00
081500 Lembaga Perindustrian Kayu Malaysia (MTIB)				
40000 Pemberian dan Kenaan Bayaran Tetap	3,960,000	3,960,000	3,960,000.00	100.00
Jumlah 081500	3,960,000	3,960,000	3,960,000.00	100.00
081600 Lembaga Lada Malaysia (MPB)				
40000 Pemberian dan Kenaan Bayaran Tetap	1,783,500	1,783,500	1,783,500.00	100.00
Jumlah 081600	1,783,500	1,783,500	1,783,500.00	100.00
<i>Perkhidmatan dan Bekalan</i>	8,456,400	8,619,400	8,340,144.68	96.76
<i>Aset</i>	550,000	550,000	547,826.85	99.60
<i>Pemberian dan Kenaan Bayaran Tetap</i>	976,988,500	1,761,689,500	1,761,476,097.01	99.99
<i>Jumlah 080000</i>	985,994,900	1,770,858,900	1,770,364,068.54	99.97
<i>Jumlah Emolumen</i>	13,147,900	13,147,900	12,556,208.17	95.50
<i>Jumlah Perkhidmatan dan Bekalan</i>	28,231,900	28,404,900	28,026,496.04	98.67
<i>Jumlah Aset</i>	550,000	550,000	547,826.85	99.60
<i>Jumlah Pemberian dan Kenaan Bayaran Tetap</i>	1,146,309,200	1,932,336,200	1,932,084,912.01	99.99
<b>JUMLAH KEMENTERIAN PERUSAHAAN PERLADANGAN DAN KOMODITI</b>	<b>1,188,239,000</b>	<b>1,974,439,000</b>	<b>1,973,215,443.07</b>	<b>99.94</b>
<b>B.21 KEMENTERIAN PERTANIAN DAN INDUSTRI ASAS TANI</b>				
010000 IBU PEJABAT				
010100 Pengurusan				
10000 Emolumen	12,755,000	12,516,132	14,559,827.57	116.33
20000 Perkhidmatan dan Bekalan	80,047,760	97,162,049	99,429,381.78	102.33
40000 Pemberian dan Kenaan Bayaran Tetap	45,000	3,140,700	3,139,389.52	99.96
50000 Perbelanjaan-perbelanjaan Lain	35,000	35,664	28,731.33	80.56
Jumlah 010100	92,882,760	112,854,545	117,157,330.20	103.81
010200 Perancangan				
10000 Emolumen	13,520,600	13,440,150	12,149,543.56	90.40
20000 Perkhidmatan dan Bekalan	7,840,400	8,183,150	7,382,504.87	90.22
40000 Pemberian dan Kenaan Bayaran Tetap	1,000,000	399,020	399,012.74	100.00
50000 Perbelanjaan-perbelanjaan Lain	128,800	98,800	52,393.38	53.03
Jumlah 010200	22,489,800	22,121,120	19,983,454.55	90.34

(disambung...)

## Penyata Perbelanjaan Mengurus bagi tahun berakhir 31 Disember 2011

(sambungan)

Maksud Perbelanjaan	Anggaran		Sebenar	
	Asal	Dipinda	Amaan	Anggaran
	RM	RM	RM	%
<b>PERBELANJAAN BEKALAN – (SAMB.)</b>				
<b>B.21 KEMENTERIAN PERTANIAN DAN INDUSTRI ASAS TANI – (SAMB.)</b>				
010000 IBU PEJABAT – (SAMB.)				
010300 Pembangunan				
10000 Emolumen	7,251,200	7,570,518	7,992,329.15	105.57
20000 Perkhidmatan dan Bekalan	6,872,650	8,228,750	7,865,096.09	95.58
40000 Pemberian dan Kenaan Bayaran Tetap	80,000	5,080,000	5,072,795.78	99.86
Jumlah 010300	14,203,850	20,879,268	20,930,221.02	100.24
010400 Industri Padi dan Beras				
10000 Emolumen	27,271,400	27,271,400	28,552,405.30	104.70
20000 Perkhidmatan dan Bekalan	11,634,790	12,125,340	11,728,689.68	96.73
Jumlah 010400	38,906,190	39,396,740	40,281,094.98	102.24
010500 Majlis Latihan Pertanian Kebangsaan (NATC)				
10000 Emolumen	1,833,800	1,833,800	1,847,645.00	100.75
20000 Perkhidmatan dan Bekalan	6,929,000	6,929,000	6,913,114.50	99.77
Jumlah 010500	8,762,800	8,762,800	8,760,759.50	99.98
010600 Pengairan dan Saliran Pertanian				
10000 Emolumen	3,078,000	3,078,000	3,498,289.29	113.65
20000 Perkhidmatan dan Bekalan	601,600	521,600	517,152.83	99.15
Jumlah 010600	3,679,600	3,599,600	4,015,442.12	111.55
<i>Emolumen</i>	65,710,000	65,710,000	68,600,039.87	104.40
<i>Perkhidmatan dan Bekalan</i>	113,926,200	133,149,889	133,835,939.75	100.52
<i>Pemberian dan Kenaan Bayaran Tetap</i>	1,125,000	8,619,720	8,611,198.04	99.90
<i>Perbelanjaan-perbelanjaan Lain</i>	163,800	134,464	81,124.71	60.33
<i>Jumlah 010000</i>	180,925,000	207,614,073	211,128,302.37	101.69
020000 PERTANIAN				
020100 Pengurusan dan Regulatori				
10000 Emolumen	62,134,300	62,134,300	67,617,668.58	108.83
20000 Perkhidmatan dan Bekalan	14,961,100	15,184,935	16,357,819.37	107.72
40000 Pemberian dan Kenaan Bayaran Tetap	8,000	44,000	42,815.00	97.31
50000 Perbelanjaan-perbelanjaan Lain	–	4,165	3,725.10	89.44
Jumlah 020100	77,103,400	77,367,400	84,022,028.05	108.60
020200 Pembangunan Komoditi				
10000 Emolumen	56,618,300	56,618,300	53,719,543.75	94.88
20000 Perkhidmatan dan Bekalan	6,582,000	6,582,000	6,847,204.79	104.03
Jumlah 020200	63,200,300	63,200,300	60,566,748.54	95.83
<i>Emolumen</i>	118,752,600	118,752,600	121,337,212.33	102.18
<i>Perkhidmatan dan Bekalan</i>	21,543,100	21,766,935	23,205,024.16	106.61
<i>Pemberian dan Kenaan Bayaran Tetap</i>	8,000	44,000	42,815.00	97.31
<i>Perbelanjaan-perbelanjaan Lain</i>	–	4,165	3,725.10	89.44
<i>Jumlah 020000</i>	140,303,700	140,567,700	144,588,776.59	102.86
030000 PERKHIDMATAN VETERINAR				
030100 Khidmat Pengurusan				
10000 Emolumen	7,039,500	7,039,500	6,928,976.54	98.43
20000 Perkhidmatan dan Bekalan	4,655,000	4,635,177	4,447,623.91	95.95
40000 Pemberian dan Kenaan Bayaran Tetap	15,000	24,000	18,480.00	77.00
50000 Perbelanjaan-perbelanjaan Lain	–	10,823	10,822.90	100.00
Jumlah 030100	11,709,500	11,709,500	11,405,903.35	97.41
030200 Pengurusan Biosekuriti dan SPS (Sanitary and Phyto-Sanitary)				
10000 Emolumen	10,500,000	10,500,000	12,530,920.69	119.34
20000 Perkhidmatan dan Bekalan	5,779,900	5,529,900	5,449,196.65	98.54
40000 Pemberian dan Kenaan Bayaran Tetap	220,000	470,000	426,858.04	90.82
Jumlah 030200	16,499,900	16,499,900	18,406,975.38	111.56
030300 Diagnostik dan Kepastian Kualiti				
10000 Emolumen	10,750,000	10,750,000	10,035,092.55	93.35
20000 Perkhidmatan dan Bekalan	3,350,000	3,350,000	3,320,706.64	99.13
Jumlah 030300	14,100,000	14,100,000	13,355,799.19	94.72

(disambung...)

# Penyata Perbelanjaan Mengurus bagi tahun berakhir 31 Disember 2011

(sambungan)

Maksud Perbelanjaan	Anggaran		Sebenar	
	Asal	Dipinda	Amaun	Anggaran
	RM	RM	RM	%
<b>PERBELANJAAN BEKALAN – (SAMB.)</b>				
<b>B.21 KEMENTERIAN PERTANIAN DAN INDUSTRI ASAS TANI – (SAMB.)</b>				
030000 PERKHIDMATAN VETERINAR – (SAMB.)				
030400 Penyelidikan				
10000 Emolumen	6,300,000	6,300,000	7,772,054.36	123.37
20000 Perkhidmatan dan Bekalan	2,460,000	2,460,000	2,507,870.37	101.95
Jumlah 030400	8,760,000	8,760,000	10,279,924.73	117.35
030500 Penguat Kuasa				
10000 Emolumen	4,934,100	4,934,100	5,715,628.92	115.84
20000 Perkhidmatan dan Bekalan	1,000,000	1,000,000	1,005,407.54	100.54
Jumlah 030500	5,934,100	5,934,100	6,721,036.46	113.26
030600 Pembangunan Komoditi Ternakan				
10000 Emolumen	8,050,000	8,050,000	12,060,982.70	149.83
20000 Perkhidmatan dan Bekalan	1,720,600	1,874,734	2,135,320.30	113.90
Jumlah 030600	9,770,600	9,924,734	14,196,303.00	143.04
030700 Pembangunan Sumber Teknologi Ternakan				
10000 Emolumen	7,900,000	7,900,000	9,528,723.04	120.62
20000 Perkhidmatan dan Bekalan	5,346,600	5,346,600	5,272,320.24	98.61
Jumlah 030700	13,246,600	13,246,600	14,801,043.28	111.73
030800 Pembangunan Industri Hiliran				
10000 Emolumen	7,700,000	7,700,000	6,620,892.20	85.99
20000 Perkhidmatan dan Bekalan	2,550,000	2,550,000	2,717,799.01	106.58
Jumlah 030800	10,250,000	10,250,000	9,338,691.21	91.11
030900 Latihan dan Pembangunan Kerjaya				
10000 Emolumen	7,600,000	7,600,000	8,389,350.32	110.39
20000 Perkhidmatan dan Bekalan	3,400,000	3,400,000	3,721,540.57	109.46
40000 Pemberian dan Kenaan Bayaran Tetap	80,000	80,000	79,862.20	99.83
Jumlah 030900	11,080,000	11,080,000	12,190,753.09	110.02
<i>Emolumen</i>	70,773,600	70,773,600	79,582,621.32	112.45
<i>Perkhidmatan dan Bekalan</i>	30,262,100	30,146,411	30,577,785.23	101.43
<i>Pemberian dan Kenaan Bayaran Tetap</i>	315,000	574,000	525,200.24	91.50
<i>Perbelanjaan-perbelanjaan Lain</i>	-	10,823	10,822.90	100.00
Jumlah 030000	101,350,700	101,504,834	110,696,429.69	109.06
040000 PERIKANAN				
040100 Pentadbiran dan Kewangan				
10000 Emolumen	12,398,200	11,662,988	11,646,955.92	99.86
20000 Perkhidmatan dan Bekalan	8,812,500	8,812,836	8,641,392.29	98.05
40000 Pemberian dan Kenaan Bayaran Tetap	10,000	9,000	9,000.00	100.00
Jumlah 040100	21,220,700	20,484,824	20,297,348.21	99.08
040200 Pengurusan dan Perlindungan Sumber				
10000 Emolumen	19,143,700	18,401,895	18,372,219.18	99.84
20000 Perkhidmatan dan Bekalan	6,153,000	6,153,000	6,060,364.26	98.49
Jumlah 040200	25,296,700	24,554,895	24,432,583.44	99.50
040300 Perancangan dan Korporat				
10000 Emolumen	5,000,000	4,650,973	4,639,270.82	99.75
20000 Perkhidmatan dan Bekalan	2,982,000	2,989,077	2,831,841.97	94.74
40000 Pemberian dan Kenaan Bayaran Tetap	38,000	30,923	30,923.00	100.00
Jumlah 040300	8,020,000	7,670,973	7,502,035.79	97.80
040400 Pengembangan dan Didikan				
10000 Emolumen	23,091,000	24,673,622	24,628,876.15	99.82
20000 Perkhidmatan dan Bekalan	6,815,900	6,815,900	6,620,400.96	97.13
Jumlah 040400	29,906,900	31,489,522	31,249,277.11	99.24
040500 Penyelidikan				
10000 Emolumen	19,185,000	19,325,252	19,329,109.92	100.02
20000 Perkhidmatan dan Bekalan	7,272,000	7,272,000	7,202,534.13	99.04
Jumlah 040500	26,457,000	26,597,252	26,531,644.05	99.75

(disambung...)

## Penyata Perbelanjaan Mengurus bagi tahun berakhir 31 Disember 2011

(sambungan)

Maksud Perbelanjaan	Anggaran		Sebenar	
	Asal	Dipinda	Amaun	Anggaran
	RM	RM	RM	%
<b>PERBELANJAAN BEKALAN – (SAMB.)</b>				
<b>B.21 KEMENTERIAN PERTANIAN DAN INDUSTRI ASAS TANI – (SAMB.)</b>				
040000 PERIKANAN – (SAMB.)				
040600 Kejuruteraan				
10000 Emolumen	3,402,000	3,505,170	3,494,113.39	99.68
20000 Perkhidmatan dan Bekalan	6,513,000	6,513,000	6,468,814.28	99.32
Jumlah 040600	9,915,000	10,018,170	9,962,927.67	99.45
Emolumen	82,219,900	82,219,900	82,110,545.38	99.87
Perkhidmatan dan Bekalan	38,548,400	38,555,813	37,825,347.89	98.11
Pemberian dan Kenaan Bayaran Tetap	48,000	39,923	39,923.00	100.00
Jumlah 040000	120,816,300	120,815,636	119,975,816.27	99.30
050000 INSTITUT PENYELIDIKAN DAN KEMAJUAN PERTANIAN MALAYSIA (MARDI)				
40000 Pemberian dan Kenaan Bayaran Tetap	155,613,500	158,953,618	158,953,618.00	100.00
Jumlah 050000	155,613,500	158,953,618	158,953,618.00	100.00
060000 LEMBAGA PEMASARAN PERTANIAN PERSEKUTUAN (FAMA)				
40000 Pemberian dan Kenaan Bayaran Tetap	95,433,800	97,769,226	97,769,226.00	100.00
Jumlah 060000	95,433,800	97,769,226	97,769,226.00	100.00
070000 LEMBAGA KEMAJUAN PERTANIAN MUDA (MADA)				
40000 Pemberian dan Kenaan Bayaran Tetap	69,613,400	72,279,271	70,929,271.00	98.13
Jumlah 070000	69,613,400	72,279,271	70,929,271.00	98.13
080000 LEMBAGA KEMAJUAN PERTANIAN KEMUBU (KADA)				
40000 Pemberian dan Kenaan Bayaran Tetap	50,691,500	53,015,828	51,615,828.00	97.36
Jumlah 080000	50,691,500	53,015,828	51,615,828.00	97.36
090000 LEMBAGA KEMAJUAN IKAN MALAYSIA (LKIM)				
40000 Pemberian dan Kenaan Bayaran Tetap	68,297,200	70,103,928	70,103,928.00	100.00
Jumlah 090000	68,297,200	70,103,928	70,103,928.00	100.00
100000 LEMBAGA PERTUBUHAN PELADANG (LPP)				
40000 Pemberian dan Kenaan Bayaran Tetap	121,676,100	124,762,114	124,762,114.00	100.00
Jumlah 100000	121,676,100	124,762,114	124,762,114.00	100.00
110000 LEMBAGA PERINDUSTRIAN NANAS MALAYSIA (LPNM)				
40000 Pemberian dan Kenaan Bayaran Tetap	12,921,400	13,353,373	13,103,373.00	98.13
Jumlah 110000	12,921,400	13,353,373	13,103,373.00	98.13
120000 DASAR BARU				
120100 Perkhidmatan Veterinar				
20000 Perkhidmatan dan Bekalan	653,900	653,900	576,106.09	88.10
40000 Pemberian dan Kenaan Bayaran Tetap	9,000	9,000	–	–
Jumlah 120100	662,900	662,900	576,106.09	86.91
120200 Perikanan				
20000 Perkhidmatan dan Bekalan	3,348,700	3,419,600	3,347,197.34	97.88
30000 Aset	80,000	9,100	4,850.00	53.30
Jumlah 120200	3,428,700	3,428,700	3,352,047.34	97.76
120300 Institut Penyelidikan dan Kemajuan Pertanian Malaysia (MARDI)				
40000 Pemberian dan Kenaan Bayaran Tetap	15,170,300	15,170,300	15,170,300.00	100.00
Jumlah 120300	15,170,300	15,170,300	15,170,300.00	100.00
120400 Lembaga Pemasaran Pertanian Persekutuan (FAMA)				
40000 Pemberian dan Kenaan Bayaran Tetap	10,614,000	10,614,000	10,614,000.00	100.00
Jumlah 120400	10,614,000	10,614,000	10,614,000.00	100.00

(disambung...)

**Penyata Perbelanjaan Mengurus  
bagi tahun berakhir 31 Disember 2011**

(sambungan)

Maksud Perbelanjaan	Anggaran		Sebenar	
	Asal	Dipinda	Amaun	Anggaran
	RM	RM	RM	%
<b>PERBELANJAAN BEKALAN – (SAMB.)</b>				
<b>B.21 KEMENTERIAN PERTANIAN DAN INDUSTRI ASAS TANI – (SAMB.)</b>				
120000 DASAR BARU – (SAMB.)				
120500 Lembaga Kemajuan Pertanian Muda (MADA)				
40000 Pemberian dan Kenaan Bayaran Tetap	12,897,300	12,897,300	12,897,300.00	100.00
Jumlah 120500	12,897,300	12,897,300	12,897,300.00	100.00
120600 Lembaga Kemajuan Pertanian Kemubu (KADA)				
40000 Pemberian dan Kenaan Bayaran Tetap	1,409,000	1,409,000	1,409,000.00	100.00
Jumlah 120600	1,409,000	1,409,000	1,409,000.00	100.00
120700 Lembaga Kemajuan Ikan Malaysia (LKIM)				
40000 Pemberian dan Kenaan Bayaran Tetap	12,446,500	17,146,500	17,146,500.00	100.00
Jumlah 120700	12,446,500	17,146,500	17,146,500.00	100.00
120800 Lembaga Perindustrian Nanas Malaysia (LPNM)				
40000 Pemberian dan Kenaan Bayaran Tetap	1,774,000	1,774,000	1,774,000.00	100.00
Jumlah 120800	1,774,000	1,774,000	1,774,000.00	100.00
<i>Perkhidmatan dan Bekalan</i>	4,002,600	4,073,500	3,923,303.43	96.31
<i>Aset</i>	80,000	9,100	4,850.00	53.30
<i>Pemberian dan Kenaan Bayaran Tetap</i>	54,320,100	59,020,100	59,011,100.00	99.98
<i>Jumlah 120000</i>	58,402,700	63,102,700	62,939,253.43	99.74
130000 'ONE-OFF'				
130100 Bertugas di Luar Negara				
20000 Perkhidmatan dan Bekalan	1,637,400	1,637,400	1,572,342.38	96.03
Jumlah 130100	1,637,400	1,637,400	1,572,342.38	96.03
130200 Perolehan Harta Modal, Komputer dan Bahan Bercetak				
20000 Perkhidmatan dan Bekalan	–	–	2,699.94	–
30000 Aset	1,524,700	1,737,318	1,706,776.82	98.24
Jumlah 130200	1,524,700	1,737,318	1,709,476.76	98.40
130300 Kenderaan dan Jentera				
20000 Perkhidmatan dan Bekalan	–	–	112,460.00	–
30000 Aset	1,100,000	987,540	987,538.00	100.00
Jumlah 130300	1,100,000	987,540	1,099,998.00	111.39
130400 Penyelenggaraan Peralatan/Sistem dan Bangunan				
20000 Perkhidmatan dan Bekalan	3,880,000	3,880,000	3,871,825.60	99.79
30000 Aset	2,500,000	2,420,000	2,144,690.01	88.62
Jumlah 130400	6,380,000	6,300,000	6,016,515.61	95.50
130500 Projek Khas				
20000 Perkhidmatan dan Bekalan	1,565,700	1,684,342	1,492,984.43	88.64
Jumlah 130500	1,565,700	1,684,342	1,492,984.43	88.64
130600 Emolument Kakitangan Kontrak				
20000 Perkhidmatan dan Bekalan	2,073,600	1,919,466	1,813,536.41	94.48
Jumlah 130600	2,073,600	1,919,466	1,813,536.41	94.48
130700 Sumbangan Kepada Badan-Badan Lain				
40000 Pemberian dan Kenaan Bayaran Tetap	3,400,000	2,987,183	2,987,182.74	100.00
Jumlah 130700	3,400,000	2,987,183	2,987,182.74	100.00
130800 Pemberian Subsidi Harga Padi				
40000 Pemberian dan Kenaan Bayaran Tetap	480,000,000	430,000,000	430,000,000.00	100.00
Jumlah 130800	480,000,000	430,000,000	430,000,000.00	100.00
130900 Pemberian Subsidi Baja Padi				
40000 Pemberian dan Kenaan Bayaran Tetap	409,060,000	763,060,000	756,309,999.66	99.12
Jumlah 130900	409,060,000	763,060,000	756,309,999.66	99.12

(disambung...)

## Penyata Perbelanjaan Mengurus bagi tahun berakhir 31 Disember 2011

(sambungan)

Maksud Perbelanjaan	Anggaran		Sebenar	
	Asal	Dipinda	Amaan	Anggaran
	RM	RM	RM	%
<b>PERBELANJAAN BEKALAN – (SAMB.)</b>				
<b>B.21 KEMENTERIAN PERTANIAN DAN INDUSTRI ASAS TANI – (SAMB.)</b>				
130000 ONE-OFF <sup>1</sup> – (SAMB.)				
131000 Insentif Peningkatan Hasil Padi				
40000 Pemberian dan Kenaan Bayaran Tetap	80,000,000	197,102,500	197,102,500.00	100.00
Jumlah 131000	80,000,000	197,102,500	197,102,500.00	100.00
131100 Insentif Pengeluaran Padi				
40000 Pemberian dan Kenaan Bayaran Tetap	150,000,000	150,000,000	150,000,000.00	100.00
Jumlah 131100	150,000,000	150,000,000	150,000,000.00	100.00
131200 Insentif Hasil Tangkapan Nelayan				
40000 Pemberian dan Kenaan Bayaran Tetap	170,500,000	186,000,000	186,000,000.00	100.00
Jumlah 131200	170,500,000	186,000,000	186,000,000.00	100.00
131300 Subsidi Harga Beras				
40000 Pemberian dan Kenaan Bayaran Tetap	167,685,800	655,685,800	655,685,800.00	100.00
Jumlah 131300	167,685,800	655,685,800	655,685,800.00	100.00
131400 Subsidi Benih Padi Sah				
40000 Pemberian dan Kenaan Bayaran Tetap	85,000,000	81,831,150	74,831,149.40	91.45
Jumlah 131400	85,000,000	81,831,150	74,831,149.40	91.45
131500 NKRA : Low Income Household - Azam Tani				
20000 Perkhidmatan dan Bekalan	–	2,175,000	1,394,877.90	64.13
40000 Pemberian dan Kenaan Bayaran Tetap	20,000,000	17,825,000	17,825,000.00	100.00
Jumlah 131500	20,000,000	20,000,000	19,219,877.90	96.10
131600 Institut Penyelidikan dan Kemajuan Pertanian Malaysia (MARDI)				
40000 Pemberian dan Kenaan Bayaran Tetap	2,048,200	2,048,200	2,048,200.00	100.00
Jumlah 131600	2,048,200	2,048,200	2,048,200.00	100.00
131700 Lembaga Pemasaran Pertanian Persekutuan (FAMA)				
40000 Pemberian dan Kenaan Bayaran Tetap	5,688,100	10,688,100	10,688,100.00	100.00
Jumlah 131700	5,688,100	10,688,100	10,688,100.00	100.00
131800 Lembaga Kemajuan Pertanian Muda (MADA)				
40000 Pemberian dan Kenaan Bayaran Tetap	2,812,500	2,812,500	2,812,500.00	100.00
Jumlah 131800	2,812,500	2,812,500	2,812,500.00	100.00
131900 Lembaga Kemajuan Pertanian Kemubu (KADA)				
40000 Pemberian dan Kenaan Bayaran Tetap	755,000	755,000	755,000.00	100.00
Jumlah 131900	755,000	755,000	755,000.00	100.00
132000 Lembaga Kemajuan Ikan Malaysia (LKIM)				
40000 Pemberian dan Kenaan Bayaran Tetap	235,000	235,000	235,000.00	100.00
Jumlah 132000	235,000	235,000	235,000.00	100.00
132100 Lembaga Pertubuhan Peladang (LPP)				
40000 Pemberian dan Kenaan Bayaran Tetap	4,668,500	4,668,500	4,668,500.00	100.00
Jumlah 132100	4,668,500	4,668,500	4,668,500.00	100.00
132200 Lembaga Perindustrian Nanas Malaysia (LPNM)				
40000 Pemberian dan Kenaan Bayaran Tetap	109,200	109,200	109,200.00	100.00
Jumlah 132200	109,200	109,200	109,200.00	100.00
132300 Dasar Jaminan Bekalan Makanan Bagi Sektor				
40000 Pemberian dan Kenaan Bayaran Tetap	–	400,000,000	400,000,000.00	100.00
Jumlah 132300	–	400,000,000	400,000,000.00	100.00
132400 Perkhidmatan Veterinar				
20000 Perkhidmatan dan Bekalan	–	10,000,000	7,753,917.90	77.54
Jumlah 132400	–	10,000,000	7,753,917.90	77.54

(disambung...)

**Penyata Perbelanjaan Mengurus  
bagi tahun berakhir 31 Disember 2011**

(sambungan)

Maksud Perbelanjaan	Anggaran		Sebenar	
	Asal	Dipinda	Amaan	Anggaran
	RM	RM	RM	%
<b>PERBELANJAAN BEKALAN – (SAMB.)</b>				
<b>B.21 KEMENTERIAN PERTANIAN DAN INDUSTRI ASAS TANI – (SAMB.)</b>				
130000 ONE-OFF <sup>1</sup> – (SAMB.)				
Perkhidmatan dan Bekalan	9,156,700	21,296,208	18,014,644.56	84.59
Aset	5,124,700	5,144,858	4,839,004.83	94.06
Pemberian dan Kenaan Bayaran Tetap	1,581,962,300	2,905,808,133	2,892,058,131.80	99.53
Jumlah 130000	1,596,243,700	2,932,249,199	2,914,911,781.19	99.41
Jumlah Emolumen	337,456,100	337,456,100	351,630,418.90	104.20
Jumlah Perkhidmatan dan Bekalan	217,439,100	248,988,756	247,382,045.02	99.35
Jumlah Aset	5,204,700	5,153,958	4,843,854.83	93.98
Jumlah Pemberian dan Kenaan Bayaran Tetap	2,212,025,300	3,564,343,234	3,547,525,726.08	99.53
Jumlah Perbelanjaan-perbelanjaan Lain	163,800	149,452	95,672.71	64.02
<b>JUMLAH KEMENTERIAN PERTANIAN DAN INDUSTRI ASAS TANI</b>	<b>2,772,289,000</b>	<b>4,156,091,500</b>	<b>4,151,477,717.54</b>	<b>99.89</b>
<b>PERBELANJAAN BEKALAN – (SAMB.)</b>				
<b>B.22 KEMENTERIAN KEMAJUAN LUAR BANDAR DAN WILAYAH</b>				
010000 IBU PEJABAT				
010100 Pentadbiran dan Pengurusan Aset				
10000 Emolumen	5,750,000	6,304,080	6,464,403.66	102.54
20000 Perkhidmatan dan Bekalan	21,718,000	47,156,075	42,974,069.39	91.13
Jumlah 010100	27,468,000	53,460,155	49,438,473.05	92.48
010200 Perancangan Strategik				
10000 Emolumen	1,520,000	2,192,867	1,979,376.43	90.26
20000 Perkhidmatan dan Bekalan	505,000	427,867	350,177.81	81.84
30000 Aset	50,000	49,670	49,662.58	99.99
40000 Pemberian dan Kenaan Bayaran Tetap	435,000	804,722	804,721.64	100.00
Jumlah 010200	2,510,000	3,475,126	3,183,938.46	91.62
010300 Pengurusan Sumber Manusia				
10000 Emolumen	1,480,000	1,917,954	1,817,602.68	94.77
20000 Perkhidmatan dan Bekalan	1,382,500	938,901	938,185.25	99.92
40000 Pemberian dan Kenaan Bayaran Tetap	98,700	98,700	96,379.70	97.65
Jumlah 010300	2,961,200	2,955,555	2,852,167.63	96.50
010400 Kewangan, Belanjawan dan Akaun				
10000 Emolumen	1,850,000	2,528,665	2,354,631.00	93.12
20000 Perkhidmatan dan Bekalan	1,215,600	1,086,923	1,080,230.78	99.38
Jumlah 010400	3,065,600	3,615,588	3,434,861.78	95.00
010500 Pengurusan Maklumat				
10000 Emolumen	1,470,000	1,542,612	1,464,574.56	94.94
20000 Perkhidmatan dan Bekalan	2,975,000	3,474,645	3,388,966.37	97.53
30000 Aset	737,000	759,603	759,602.90	100.00
Jumlah 010500	5,182,000	5,776,860	5,613,143.83	97.17
010600 Infrastruktur				
10000 Emolumen	4,000,000	5,179,448	5,066,485.74	97.82
20000 Perkhidmatan dan Bekalan	780,000	860,553	855,564.21	99.42
30000 Aset	30,000	41,700	41,611.00	99.79
Jumlah 010600	4,810,000	6,081,701	5,963,660.95	98.06
010700 Institut Kemajuan Desa (INFRA)				
10000 Emolumen	4,140,000	5,328,347	5,335,568.19	100.14
20000 Perkhidmatan dan Bekalan	5,080,000	5,042,000	4,922,637.05	97.63
30000 Aset	2,070,000	1,858,000	1,853,786.80	99.77
Jumlah 010700	11,290,000	12,228,347	12,111,992.04	99.05

(disambung...)

## Penyata Perbelanjaan Mengurus bagi tahun berakhir 31 Disember 2011

(sambungan)

Maksud Perbelanjaan	Anggaran		Sebenar	
	Asal	Dipinda	Amaun	Anggaran
	RM	RM	RM	%
<b>PERBELANJAAN BEKALAN – (SAMB.)</b>				
<b>B.22 KEMENTERIAN KEMAJUAN LUAR BANDAR DAN WILAYAH – (SAMB.)</b>				
010000 IBU PEJABAT – (SAMB.)				
010800 Kesejahteraan Rakyat				
10000 Emolumen	1,375,000	1,429,362	1,319,668.69	92.33
20000 Perkhidmatan dan Bekalan	618,600	366,432	364,552.92	99.49
30000 Aset	10,000	9,880	9,880.00	100.00
Jumlah 010800	2,003,600	1,805,674	1,694,101.61	93.82
010900 Pengupayaan Ekonomi				
10000 Emolumen	1,418,000	1,780,472	1,760,188.54	98.86
20000 Perkhidmatan dan Bekalan	218,400	214,330	211,382.16	98.62
30000 Aset	20,000	19,420	19,418.85	99.99
Jumlah 010900	1,656,400	2,014,222	1,990,989.55	98.85
011000 Kemajuan Tanah dan Wilayah				
10000 Emolumen	1,036,500	1,098,976	1,069,298.14	97.30
20000 Perkhidmatan dan Bekalan	13,502,300	14,467,460	14,441,078.11	99.82
Jumlah 011000	14,538,800	15,566,436	15,510,376.25	99.64
011100 Pelaburan dan Anak Syarikat				
10000 Emolumen	765,000	1,230,397	1,191,752.78	96.86
20000 Perkhidmatan dan Bekalan	307,100	141,383	140,209.26	99.17
30000 Aset	10,000	9,540	9,537.00	99.97
Jumlah 011100	1,082,100	1,381,320	1,341,499.04	97.12
011200 Perolehan				
10000 Emolumen	740,000	779,034	762,615.51	97.89
20000 Perkhidmatan dan Bekalan	190,600	159,075	158,193.30	99.45
30000 Aset	35,000	34,400	34,396.00	99.99
Jumlah 011200	965,600	972,509	955,204.81	98.22
011300 Pengupayaan Komuniti dan Infodesa				
10000 Emolumen	1,318,000	1,398,596	1,355,209.96	96.90
20000 Perkhidmatan dan Bekalan	3,141,400	2,710,313	2,675,003.05	98.70
30000 Aset	12,000	12,000	12,000.00	100.00
Jumlah 011300	4,471,400	4,120,909	4,042,213.01	98.09
011400 Pembangunan dan Pemantauan Projek				
10000 Emolumen	6,898,000	7,922,690	8,050,898.96	101.62
20000 Perkhidmatan dan Bekalan	3,377,600	3,229,542	3,079,445.85	95.35
30000 Aset	679,000	658,420	657,970.88	99.93
Jumlah 011400	10,954,600	11,810,652	11,788,315.69	99.81
<i>Emolumen</i>	33,760,500	40,633,500	39,992,274.84	98.42
<i>Perkhidmatan dan Bekalan</i>	55,012,100	80,275,499	75,579,695.51	94.15
<i>Aset</i>	3,653,000	3,452,633	3,447,866.01	99.86
<i>Pemberian dan Kenaan Bayaran Tetap</i>	533,700	903,422	901,101.34	99.74
<i>Jumlah 010000</i>	92,959,300	125,265,054	119,920,937.70	95.73
020000 KEMAS				
020100 Sumber Manusia dan Pentadbiran				
10000 Emolumen	21,450,000	24,273,072	24,616,150.31	101.41
20000 Perkhidmatan dan Bekalan	21,974,000	21,974,000	40,983,497.95	186.51
40000 Pemberian dan Kenaan Bayaran Tetap	10,000	10,000	9,000.00	90.00
Jumlah 020100	43,434,000	46,257,072	65,608,648.26	141.83
020200 Kewangan dan Perolehan				
10000 Emolumen	534,000	630,030	569,314.02	90.36
20000 Perkhidmatan dan Bekalan	11,612,000	11,612,000	10,434,398.04	89.86
30000 Aset	2,000,000	2,000,000	1,951,397.00	97.57
40000 Pemberian dan Kenaan Bayaran Tetap	23,000,000	33,000,000	32,125,728.11	97.35
Jumlah 020200	37,146,000	47,242,030	45,080,837.17	95.43
020300 Pembangunan Desa				
10000 Emolumen	340,000	343,290	339,561.82	98.91
20000 Perkhidmatan dan Bekalan	1,760,000	1,760,000	1,722,088.56	97.85
Jumlah 020300	2,100,000	2,103,290	2,061,650.38	98.02

(disambung...)

**Penyata Perbelanjaan Mengurus**  
**bagi tahun berakhir 31 Disember 2011**

(sambungan)

Maksud Perbelanjaan	Anggaran		Sebenar	
	Asal	Dipinda	Amaun	Anggaran
	RM	RM	RM	%
<b>PERBELANJAAN BEKALAN – (SAMB.)</b>				
<b>B.22 KEMENTERIAN KEMAJUAN LUAR BANDAR DAN WILAYAH – (SAMB.)</b>				
020000 KEMAS – (SAMB.)				
020400 Pendidikan Masyarakat				
10000 Emolumen	355,000	423,450	361,282.33	85.32
20000 Perkhidmatan dan Bekalan	4,606,000	4,606,000	4,357,982.04	94.62
Jumlah 020400	4,961,000	5,029,450	4,719,264.37	93.83
020500 Bina Insan				
10000 Emolumen	320,000	320,000	305,771.63	95.55
20000 Perkhidmatan dan Bekalan	900,000	900,000	888,732.33	98.75
Jumlah 020500	1,220,000	1,220,000	1,194,503.96	97.91
020600 Kurikulum dan Naziran				
10000 Emolumen	350,000	350,000	332,925.78	95.12
20000 Perkhidmatan dan Bekalan	2,150,000	2,150,000	1,638,938.74	76.23
40000 Pemberian dan Kenaan Bayaran Tetap	7,000,000	7,000,000	6,953,727.10	99.34
Jumlah 020600	9,500,000	9,500,000	8,925,591.62	93.95
020700 Pengurusan Pemakanan				
10000 Emolumen	212,000	212,000	183,015.93	86.33
20000 Perkhidmatan dan Bekalan	81,238,000	81,238,000	79,178,722.94	97.47
Jumlah 020700	81,450,000	81,450,000	79,361,738.87	97.44
020800 Latihan				
10000 Emolumen	3,390,000	3,390,000	3,088,116.86	91.09
20000 Perkhidmatan dan Bekalan	8,110,000	8,110,000	6,409,544.48	79.03
40000 Pemberian dan Kenaan Bayaran Tetap	500,000	500,000	291,820.50	58.36
Jumlah 020800	12,000,000	12,000,000	9,789,481.84	81.58
020900 Pembangunan dan Perancangan				
10000 Emolumen	300,000	300,000	182,257.78	60.75
20000 Perkhidmatan dan Bekalan	100,000	100,000	70,059.43	70.06
Jumlah 020900	400,000	400,000	252,317.21	63.08
021000 Perhubungan Awam				
10000 Emolumen	230,000	365,258	249,304.14	68.25
20000 Perkhidmatan dan Bekalan	1,070,000	1,070,000	1,014,633.71	94.83
Jumlah 021000	1,300,000	1,435,258	1,263,937.85	88.06
021100 Pengurusan Maklumat				
10000 Emolumen	140,000	140,000	130,631.75	93.31
20000 Perkhidmatan dan Bekalan	440,000	440,000	425,333.05	96.67
Jumlah 021100	580,000	580,000	555,964.80	95.86
<i>Emolumen</i>	27,621,000	30,747,100	30,358,332.35	98.74
<i>Perkhidmatan dan Bekalan</i>	133,960,000	133,960,000	147,123,931.27	109.83
<i>Aset</i>	2,000,000	2,000,000	1,951,397.00	97.57
<i>Pemberian dan Kenaan Bayaran Tetap</i>	30,510,000	40,510,000	39,380,275.71	97.21
<i>Jumlah 020000</i>	194,091,000	207,217,100	218,813,936.33	105.60
030000 HAL EHWAL ORANG ASLI				
030100 Khidmat Pengurusan				
10000 Emolumen	5,302,000	5,422,000	5,420,591.05	99.97
20000 Perkhidmatan dan Bekalan	5,138,000	5,764,100	5,720,053.58	99.24
30000 Aset	1,000,000	997,000	997,000.00	100.00
40000 Pemberian dan Kenaan Bayaran Tetap	10,000	2,500	2,430.41	97.22
Jumlah 030100	11,450,000	12,185,600	12,140,075.04	99.63
030200 Perancangan dan Penyelidikan				
10000 Emolumen	745,000	745,000	742,630.73	99.68
20000 Perkhidmatan dan Bekalan	475,000	475,000	472,205.15	99.41
30000 Aset	1,200,000	1,103,993	1,103,992.60	100.00
40000 Pemberian dan Kenaan Bayaran Tetap	150,000	150,000	147,308.00	98.21
Jumlah 030200	2,570,000	2,473,993	2,466,136.48	99.68

(disambung...)

# Penyata Perbelanjaan Mengurus bagi tahun berakhir 31 Disember 2011

(sambungan)

Maksud Perbelanjaan	Anggaran		Sebenar	
	Asal	Dipinda	Amaun	Anggaran
	RM	RM	RM	%
<b>PERBELANJAAN BEKALAN – (SAMB.)</b>				
<b>B.22 KEMENTERIAN KEMAJUAN LUAR BANDAR DAN WILAYAH – (SAMB.)</b>				
030000 HAL EHWAL ORANG ASLI – (SAMB.)				
030300 Pembangunan Sosio Ekonomi				
10000 Emolumen	860,000	860,000	852,259.10	99.10
20000 Perkhidmatan dan Bekalan	630,000	630,000	626,833.87	99.50
30000 Aset	10,000	9,800	9,800.00	100.00
Jumlah 030300	1,500,000	1,499,800	1,488,892.97	99.27
030400 Pembangunan Minda dan Penyelidikan				
10000 Emolumen	750,000	750,000	743,605.32	99.15
20000 Perkhidmatan dan Bekalan	1,430,000	1,484,000	1,474,361.74	99.35
30000 Aset	200,000	199,800	199,783.75	99.99
40000 Pemberian dan Kenaan Bayaran Tetap	1,200,000	1,200,000	1,199,640.20	99.97
Jumlah 030400	3,580,000	3,633,800	3,617,391.01	99.55
030500 Kesihatan dan Perubatan				
10000 Emolumen	7,500,000	7,500,000	7,492,654.99	99.90
20000 Perkhidmatan dan Bekalan	2,910,000	2,952,407	2,940,940.14	99.61
30000 Aset	390,000	390,000	390,000.00	100.00
40000 Pemberian dan Kenaan Bayaran Tetap	2,000,000	2,000,000	1,989,381.11	99.47
Jumlah 030500	12,800,000	12,842,407	12,812,976.24	99.77
030600 Negeri-negeri				
10000 Emolumen	20,300,000	20,300,000	20,215,283.59	99.58
20000 Perkhidmatan dan Bekalan	7,830,000	9,565,550	9,383,050.68	98.09
30000 Aset	300,000	297,450	294,887.00	99.14
40000 Pemberian dan Kenaan Bayaran Tetap	14,750,000	14,080,000	14,062,810.92	99.88
Jumlah 030600	43,180,000	44,243,000	43,956,032.19	99.35
<i>Emolumen</i>	35,457,000	35,577,000	35,467,024.78	99.69
<i>Perkhidmatan dan Bekalan</i>	18,413,000	20,871,057	20,617,445.16	98.78
<i>Aset</i>	3,100,000	2,998,043	2,995,463.35	99.91
<i>Pemberian dan Kenaan Bayaran Tetap</i>	18,110,000	17,432,500	17,401,570.64	99.82
<i>Jumlah 030000</i>	75,080,000	76,878,600	76,481,503.93	99.48
040000 LEMBAGA KEMAJUAN TERENGGANU TENGAH (KETENGAH)				
40000 Pemberian dan Kenaan Bayaran Tetap	23,972,800	23,972,800	23,972,800.00	100.00
Jumlah 040000	23,972,800	23,972,800	23,972,800.00	100.00
050000 LEMBAGA KEMAJUAN KELANTAN SELATAN (KESEDAR)				
40000 Pemberian dan Kenaan Bayaran Tetap	31,498,500	31,498,500	31,498,500.00	100.00
Jumlah 050000	31,498,500	31,498,500	31,498,500.00	100.00
060000 PIHAK BERKUASA KEMAJUAN PEKEBUN KECIL PERUSAHAAN GETAH (RISDA)				
40000 Pemberian dan Kenaan Bayaran Tetap	212,977,600	212,977,600	212,977,600.00	100.00
Jumlah 060000	212,977,600	212,977,600	212,977,600.00	100.00
070000 LEMBAGA KEMAJUAN WILAYAH KEDAH (KEDA)				
40000 Pemberian dan Kenaan Bayaran Tetap	22,568,900	22,568,900	22,568,900.00	100.00
Jumlah 070000	22,568,900	22,568,900	22,568,900.00	100.00
080000 LEMBAGA KEMAJUAN JOHOR TENGGARA (KEJORA)				
40000 Pemberian dan Kenaan Bayaran Tetap	34,064,300	34,064,300	34,064,300.00	100.00
Jumlah 080000	34,064,300	34,064,300	34,064,300.00	100.00
090000 MAJLIS AMANAH RAKYAT (MARA)				
40000 Pemberian dan Kenaan Bayaran Tetap	3,006,607,400	3,006,607,400	3,006,607,400.00	100.00
Jumlah 090000	3,006,607,400	3,006,607,400	3,006,607,400.00	100.00
100000 'ONE-OFF'				
100100 NKRA : Education - Pra Sekolah				
20000 Perkhidmatan dan Bekalan	84,850,000	90,850,000	88,571,409.19	97.49
30000 Aset	51,350,000	20,350,000	19,523,365.62	95.94
40000 Pemberian dan Kenaan Bayaran Tetap	3,800,000	3,800,000	3,753,062.88	98.76
Jumlah 100100	140,000,000	115,000,000	111,847,837.69	97.26

(disambung...)

# Penyata Perbelanjaan Mengurus bagi tahun berakhir 31 Disember 2011

(sambungan)

Maksud Perbelanjaan	Anggaran		Sebenar	
	Asal	Dipinda	Amaun	Anggaran
	RM	RM	RM	%
<b>PERBELANJAAN BEKALAN – (SAMB.)</b>				
<b>B.22 KEMENTERIAN KEMAJUAN LUAR BANDAR DAN WILAYAH – (SAMB.)</b>				
100000 'ONE-OFF' – (SAMB.)				
100200 Emolumen Penjawat Awam Kontrak				
20000 Perkhidmatan dan Bekalan	338,537,700	368,861,546	382,386,594.41	103.67
40000 Pemberian dan Kenaan Bayaran Tetap	6,866,500	6,866,500	6,866,500.00	100.00
Jumlah 100200	345,404,200	375,728,046	389,253,094.41	103.60
100300 Elaun JKJK/JKKP				
40000 Pemberian dan Kenaan Bayaran Tetap	156,000,000	253,445,700	253,349,987.01	99.96
Jumlah 100300	156,000,000	253,445,700	253,349,987.01	99.96
100400 Peningkatan Taraf Hidup Orang Asli				
40000 Pemberian dan Kenaan Bayaran Tetap	20,000,000	20,000,000	19,996,250.08	99.98
Jumlah 100400	20,000,000	20,000,000	19,996,250.08	99.98
100500 Penajaan Pelajar Cemerlang				
40000 Pemberian dan Kenaan Bayaran Tetap	12,430,000	12,430,000	12,430,000.00	100.00
Jumlah 100500	12,430,000	12,430,000	12,430,000.00	100.00
100600 Dana Pinjaman Pendidikan Tinggi III (HELP III)				
40000 Pemberian dan Kenaan Bayaran Tetap	57,400,000	57,400,000	44,592,286.92	77.69
Jumlah 100600	57,400,000	57,400,000	44,592,286.92	77.69
100700 Sistem Rawatan Air Pelbagai Sumber Orang Asli				
30000 Aset	–	63,300,000	62,217,924.57	98.29
Jumlah 100700	–	63,300,000	62,217,924.57	98.29
<i>Perkhidmatan dan Bekalan</i>	423,387,700	459,711,546	470,958,003.60	102.45
<i>Aset</i>	51,350,000	83,650,000	81,741,290.19	97.72
<i>Pemberian dan Kenaan Bayaran Tetap</i>	256,496,500	353,942,200	340,988,086.89	96.34
Jumlah 110000	731,234,200	897,303,746	893,687,380.68	99.60
<i>Jumlah Emolumen</i>	96,838,500	106,957,600	105,817,631.97	98.93
<i>Jumlah Perkhidmatan dan Bekalan</i>	630,772,800	694,818,102	714,279,075.54	102.80
<i>Jumlah Aset</i>	60,103,000	92,100,676	90,136,016.55	97.87
<i>Jumlah Pemberian dan Kenaan Bayaran Tetap</i>	3,637,339,700	3,744,477,622	3,730,360,534.58	99.62
<b>JUMLAH KEMENTERIAN KEMAJUAN LUAR BANDAR DAN WILAYAH</b>	<b>4,425,054,000</b>	<b>4,638,354,000</b>	<b>4,640,593,258.64</b>	<b>100.05</b>
<b>B.23 KEMENTERIAN SUMBER ASLI DAN ALAM SEKITAR</b>				
010000 IBU PEJABAT				
010100 Pentadbiran dan Kewangan				
10000 Emolumen	13,973,600	14,662,600	14,659,474.82	99.98
20000 Perkhidmatan dan Bekalan	64,002,300	53,219,120	53,192,075.65	99.95
40000 Pemberian dan Kenaan Bayaran Tetap	35,000	40,800	40,755.39	99.89
Jumlah 010100	78,010,900	67,922,520	67,892,305.86	99.96
010200 Dasar dan Perancangan				
10000 Emolumen	4,864,400	4,414,400	4,400,277.66	99.68
20000 Perkhidmatan dan Bekalan	712,300	948,800	936,943.55	98.75
40000 Pemberian dan Kenaan Bayaran Tetap	792,000	751,500	751,274.17	99.97
Jumlah 010200	6,368,700	6,114,700	6,088,495.38	99.57
010300 Pengurusan				
10000 Emolumen	7,522,000	7,547,000	7,531,429.18	99.79
20000 Perkhidmatan dan Bekalan	2,711,500	2,708,500	2,657,521.81	98.12
40000 Pemberian dan Kenaan Bayaran Tetap	625,000	642,100	642,030.45	99.99
Jumlah 010300	10,858,500	10,897,600	10,830,981.44	99.39
<i>Emolumen</i>	26,360,000	26,624,000	26,591,181.66	99.88
<i>Perkhidmatan dan Bekalan</i>	67,426,100	56,876,420	56,786,541.01	99.84
<i>Pemberian dan Kenaan Bayaran Tetap</i>	1,452,000	1,434,400	1,434,060.01	99.98
Jumlah 010000	95,238,100	84,934,820	84,811,782.68	99.86

(disambung...)

## Penyata Perbelanjaan Mengurus bagi tahun berakhir 31 Disember 2011

(sambungan)

Maksud Perbelanjaan	Anggaran		Sebenar	
	Asal	Dipinda	Amaan	Anggaran
	RM	RM	RM	%
<b>PERBELANJAAN BEKALAN – (SAMB.)</b>				
<b>B.23 KEMENTERIAN SUMBER ASLI DAN ALAM SEKITAR – (SAMB.)</b>				
020000 PENGURUSAN DAN PERUNDANGAN TANAH				
020100 Pentadbiran Tanah				
10000 Emolumen	2,309,600	2,652,600	2,640,520.93	99.54
20000 Perkhidmatan dan Bekalan	2,535,300	2,469,600	2,385,504.16	96.59
40000 Pemberian dan Kenaan Bayaran Tetap	25,000	25,000	22,959.98	91.84
Jumlah 020100	4,869,900	5,147,200	5,048,985.07	98.09
020200 Kemajuan Pengurusan dan Perundangan				
10000 Emolumen	2,918,900	3,325,900	3,308,614.91	99.48
20000 Perkhidmatan dan Bekalan	948,600	948,600	895,951.26	94.45
Jumlah 020200	3,867,500	4,274,500	4,204,566.17	98.36
*020300 Penyelarasan dan Operasi Tanah				
10000 Emolumen	24,576,700	23,412,700	23,381,730.38	99.87
20000 Perkhidmatan dan Bekalan	6,081,500	6,237,200	6,145,839.89	98.54
50000 Perbelanjaan-perbelanjaan Lain	109,000,000	117,200,100	116,783,812.42	99.64
Jumlah 020300	139,658,200	146,850,000	146,311,382.69	99.63
020400 Pasukan Petugas Khas				
10000 Emolumen	22,042,000	19,732,000	19,701,735.30	99.85
20000 Perkhidmatan dan Bekalan	4,799,900	3,569,900	3,491,041.84	97.79
40000 Pemberian dan Kenaan Bayaran Tetap	667,600	1,135,600	1,135,492.34	99.99
Jumlah 020400	27,509,500	24,437,500	24,328,269.48	99.55
<i>Emolumen</i>	51,847,200	49,123,200	49,032,601.52	99.82
<i>Perkhidmatan dan Bekalan</i>	14,365,300	13,225,300	12,918,337.15	97.68
<i>Pemberian dan Kenaan Bayaran Tetap</i>	692,600	1,160,600	1,158,452.32	99.81
<i>Perbelanjaan-perbelanjaan Lain</i>	109,000,000	117,200,100	116,783,812.42	99.64
Jumlah 020000	175,905,100	180,709,200	179,893,203.41	99.55
030000 UKUR DAN PEMETAAN				
030100 Pentadbiran dan Perkhidmatan				
10000 Emolumen	5,085,900	5,013,900	5,012,844.33	99.98
20000 Perkhidmatan dan Bekalan	7,542,000	6,851,470	6,789,587.35	99.10
40000 Pemberian dan Kenaan Bayaran Tetap	30,000	21,000	21,000.00	100.00
Jumlah 030100	12,657,900	11,886,370	11,823,431.68	99.47
030200 Perancangan, Penyelidikan dan Pembangunan				
10000 Emolumen	2,448,000	2,448,000	2,447,367.60	99.97
20000 Perkhidmatan dan Bekalan	1,899,800	1,899,800	1,849,917.56	97.37
Jumlah 030200	4,347,800	4,347,800	4,297,285.16	98.84
030300 Kadaster				
10000 Emolumen	93,263,000	97,232,200	97,149,037.06	99.91
20000 Perkhidmatan dan Bekalan	20,222,700	40,036,700	39,929,764.32	99.73
50000 Perbelanjaan-perbelanjaan Lain	3,000	39,000	36,276.00	93.02
Jumlah 030300	113,488,700	137,307,900	137,115,077.38	99.86
030400 Pemetaan				
10000 Emolumen	48,650,900	49,957,900	49,871,384.61	99.83
20000 Perkhidmatan dan Bekalan	24,287,100	23,506,400	23,431,415.40	99.68
Jumlah 030400	72,938,000	73,464,300	73,302,800.01	99.78
030500 Geospasial Pertahanan (BGSP)				
10000 Emolumen	2,346,000	2,948,000	2,947,586.70	99.99
20000 Perkhidmatan dan Bekalan	639,800	639,800	624,343.83	97.58
Jumlah 030500	2,985,800	3,587,800	3,571,930.53	99.56
<i>Emolumen</i>	151,793,800	157,600,000	157,428,220.30	99.89
<i>Perkhidmatan dan Bekalan</i>	54,591,400	72,934,170	72,625,028.46	99.58
<i>Pemberian dan Kenaan Bayaran Tetap</i>	30,000	21,000	21,000.00	100.00
<i>Perbelanjaan-perbelanjaan Lain</i>	3,000	39,000	36,276.00	93.02
Jumlah 030000	206,418,200	230,594,170	230,110,524.76	99.79

(disambung...)

Nota: \*B23 – Program/Aktiviti - 020300- Peruntukan sebanyak RM7,500,000 yang akan dibentangkan dalam Sesi Parlimen 2012 telah dimasukkan kira sebagai pendahuluan.

**Penyata Perbelanjaan Mengurus**  
**bagi tahun berakhir 31 Disember 2011**

(sambungan)

Maksud Perbelanjaan	Anggaran		Sebenar	
	Asal	Dipinda	Amaun	Anggaran
	RM	RM	RM	%
<b>PERBELANJAAN BEKALAN – (SAMB.)</b>				
<b>B.23 KEMENTERIAN SUMBER ASLI DAN ALAM</b>				
<b>SEKITAR – (SAMB.)</b>				
040000 MINERAL DAN GEOSAINS				
040100 Korporat dan Ekonomi Mineral				
10000 Emolumen	4,896,000	5,086,000	5,075,395.17	99.79
20000 Perkhidmatan dan Bekalan	3,503,500	3,503,500	3,476,221.72	99.22
40000 Pemberian dan Kenaan Bayaran Tetap	127,000	118,000	117,213.85	99.33
Jumlah 040100	8,526,500	8,707,500	8,668,830.74	99.56
040200 Operasi				
10000 Emolumen	26,214,000	26,854,000	26,838,835.11	99.94
20000 Perkhidmatan dan Bekalan	5,503,300	5,965,300	5,912,437.36	99.11
Jumlah 040200	31,717,300	32,819,300	32,751,272.47	99.79
040300 Perkhidmatan dan Tektikal				
10000 Emolumen	9,588,000	9,398,000	9,360,007.89	99.60
20000 Perkhidmatan dan Bekalan	1,668,800	1,828,800	1,819,638.80	99.50
Jumlah 040300	11,256,800	11,226,800	11,179,646.69	99.58
040400 Penyelidikan Mineral				
10000 Emolumen	4,488,000	4,448,000	4,437,684.24	99.77
20000 Perkhidmatan dan Bekalan	780,100	780,100	774,227.56	99.25
Jumlah 040400	5,268,100	5,228,100	5,211,911.80	99.69
<i>Emolumen</i>	45,186,000	45,786,000	45,711,922.41	99.84
<i>Perkhidmatan dan Bekalan</i>	11,455,700	12,077,700	11,982,525.44	99.21
<i>Pemberian dan Kenaan Bayaran Tetap</i>	127,000	118,000	117,213.85	99.33
<i>Jumlah 040000</i>	56,768,700	57,981,700	57,811,661.70	99.71
050000 PERHUTANAN				
050100 Dasar dan Pengurusan				
10000 Emolumen	4,965,200	5,411,300	5,401,005.25	99.81
20000 Perkhidmatan dan Bekalan	3,997,000	4,165,530	4,096,227.49	98.34
40000 Pemberian dan Kenaan Bayaran Tetap	3,000	3,000	3,000.00	100.00
Jumlah 050100	8,965,200	9,579,830	9,500,232.74	99.17
050200 Operasi Hutan				
10000 Emolumen	7,467,800	6,487,200	6,424,343.21	99.03
20000 Perkhidmatan dan Bekalan	2,101,100	2,772,100	2,736,825.50	98.73
40000 Pemberian dan Kenaan Bayaran Tetap	403,000	400,000	398,620.31	99.66
Jumlah 050200	9,971,900	9,659,300	9,559,789.02	98.97
050300 Pembangunan Hutan				
10000 Emolumen	4,190,000	7,485,100	7,480,250.29	99.94
20000 Perkhidmatan dan Bekalan	453,600	498,600	474,341.16	95.13
40000 Pemberian dan Kenaan Bayaran Tetap	3,000	-	-	-
Jumlah 050300	4,646,600	7,983,700	7,954,591.45	99.64
<i>Emolumen</i>	16,623,000	19,383,600	19,305,598.75	99.60
<i>Perkhidmatan dan Bekalan</i>	6,551,700	7,436,230	7,307,394.15	98.27
<i>Pemberian dan Kenaan Bayaran Tetap</i>	409,000	403,000	401,620.31	99.66
<i>Jumlah 050000</i>	23,583,700	27,222,830	27,014,613.21	99.24
060000 ALAM SEKITAR				
060100 Pentadbiran dan Pengurusan Am				
10000 Emolumen	2,754,000	3,437,400	3,381,738.39	98.38
20000 Perkhidmatan dan Bekalan	1,905,000	2,338,800	2,241,914.69	95.86
40000 Pemberian dan Kenaan Bayaran Tetap	175,000	161,000	153,698.76	95.47
Jumlah 060100	4,834,000	5,937,200	5,777,351.84	97.31
060200 Pendidikan dan Penilaian Alam Sekitar				
10000 Emolumen	7,140,000	6,583,700	6,581,908.13	99.97
20000 Perkhidmatan dan Bekalan	3,840,700	3,183,700	3,110,255.48	97.69
40000 Pemberian dan Kenaan Bayaran Tetap	221,000	221,000	220,994.15	100.00
Jumlah 060200	11,201,700	9,988,400	9,913,157.76	99.25

(disambung...)

## Penyata Perbelanjaan Mengurus bagi tahun berakhir 31 Disember 2011

(sambungan)

Maksud Perbelanjaan	Anggaran		Sebenar	
	Asal	Dipinda	Amaan	Anggaran
	RM	RM	RM	%
<b>PERBELANJAAN BEKALAN – (SAMB.)</b>				
<b>B.23 KEMENTERIAN SUMBER ASLI DAN ALAM SEKITAR – (SAMB.)</b>				
060000 ALAM SEKITAR – (SAMB.)				
060300 Pengawasan dan Penguatkuasaan				
10000 Emolumen	49,368,000	51,458,000	51,313,467.38	99.72
20000 Perkhidmatan dan Bekalan	41,840,100	41,577,130	41,463,701.46	99.73
50000 Perbelanjaan-perbelanjaan Lain	–	6,640	6,590.00	99.25
Jumlah 060300	91,208,100	93,041,770	92,783,758.84	99.72
<i>Emolumen</i>	59,262,000	61,479,100	61,277,113.90	99.67
<i>Perkhidmatan dan Bekalan</i>	47,585,800	47,099,630	46,815,871.63	99.40
<i>Pemberian dan Kenaan Bayaran Tetap</i>	396,000	382,000	374,692.91	98.09
<i>Perbelanjaan-perbelanjaan Lain</i>	–	6,640	6,590.00	99.25
Jumlah 060000	107,243,800	108,967,370	108,474,268.44	99.55
070000 PERLINDUNGAN HIDUPAN LIAR DAN TAMAN NEGARA (PERHILITAN)				
070100 Konservasi				
10000 Emolumen	37,842,000	39,603,200	39,592,076.63	99.97
20000 Perkhidmatan dan Bekalan	14,766,700	17,072,700	16,962,689.49	99.36
Jumlah 070100	52,608,700	56,675,900	56,554,766.12	99.79
070200 Operasi				
10000 Emolumen	4,794,000	4,794,000	4,778,601.47	99.68
20000 Perkhidmatan dan Bekalan	2,742,400	2,854,400	2,834,802.76	99.31
40000 Pemberian dan Kenaan Bayaran Tetap	365,400	325,400	325,398.90	100.00
50000 Perbelanjaan-perbelanjaan Lain	1,000	5,470	5,470.00	100.00
Jumlah 070200	7,902,800	7,979,270	7,944,273.13	99.56
<i>Emolumen</i>	42,636,000	44,397,200	44,370,678.10	99.94
<i>Perkhidmatan dan Bekalan</i>	17,509,100	19,927,100	19,797,492.25	99.35
<i>Pemberian dan Kenaan Bayaran Tetap</i>	365,400	325,400	325,398.90	100.00
<i>Perbelanjaan-perbelanjaan Lain</i>	1,000	5,470	5,470.00	100.00
Jumlah 070000	60,511,500	64,655,170	64,499,039.25	99.76
080000 PENGAIRAN DAN SALIRAN				
080100 Perkhidmatan Pengurusan				
10000 Emolumen	20,094,000	20,395,300	20,240,674.43	99.24
20000 Perkhidmatan dan Bekalan	6,950,000	7,393,000	7,302,898.08	98.78
40000 Pemberian dan Kenaan Bayaran Tetap	15,000	17,830	17,823.88	99.97
Jumlah 080100	27,059,000	27,806,130	27,561,396.39	99.12
080200 Perkhidmatan Teknikal				
10000 Emolumen	39,400,000	39,419,700	39,270,906.21	99.62
20000 Perkhidmatan dan Bekalan	12,647,900	22,365,300	21,953,024.84	98.16
Jumlah 080200	52,047,900	61,785,000	61,223,931.05	99.09
<i>Emolumen</i>	59,494,000	59,815,000	59,511,580.64	99.49
<i>Perkhidmatan dan Bekalan</i>	19,597,900	29,758,300	29,255,922.92	98.31
<i>Pemberian dan Kenaan Bayaran Tetap</i>	15,000	17,830	17,823.88	99.97
Jumlah 080000	79,106,900	89,591,130	88,785,327.44	99.10
090000 TAMAN LAUT				
10000 Emolumen	5,959,900	7,169,900	7,169,812.81	100.00
20000 Perkhidmatan dan Bekalan	3,575,400	5,306,700	5,292,168.58	99.73
40000 Pemberian dan Kenaan Bayaran Tetap	4,000	44,800	44,702.90	99.78
Jumlah 090000	9,539,300	12,521,400	12,506,684.29	99.88
100000 INSTITUT TANAH DAN UKUR NEGARA (INSTUN)				
10000 Emolumen	6,528,000	5,908,000	5,855,322.44	99.11
20000 Perkhidmatan dan Bekalan	4,447,600	4,974,888	4,864,008.05	97.77
40000 Pemberian dan Kenaan Bayaran Tetap	4,300	7,012	7,012.00	100.00
Jumlah 100000	10,979,900	10,889,900	10,726,342.49	98.50

(disambung...)

**Penyata Perbelanjaan Mengurus**  
**bagi tahun berakhir 31 Disember 2011**

(sambungan)

Maksud Perbelanjaan	Anggaran		Sebenar	
	Asal	Dipinda	Amaun	Anggaran
	RM	RM	RM	%
<b>PERBELANJAAN BEKALAN – (SAMB.)</b>				
<b>B.23 KEMENTERIAN SUMBER ASLI DAN ALAM SEKITAR – (SAMB.)</b>				
110000 INSTITUT PENYELIDIKAN HIDRAULIK KEBANGSAAN MALAYSIA (NAHRIM)				
10000 Emolumen	7,065,400	6,805,000	6,777,745.97	99.60
20000 Perkhidmatan dan Bekalan	2,886,400	3,283,400	3,265,923.45	99.47
40000 Pemberian dan Kenaan Bayaran Tetap	13,000	53,910	53,847.31	99.88
<i>Jumlah 110000</i>	9,964,800	10,142,310	10,097,516.73	99.56
120000 LEMBAGA PENYELIDIKAN DAN PEMBANGUNAN PERHUTANAN MALAYSIA (FRIM)				
40000 Pemberian dan Kenaan Bayaran Tetap	45,530,200	50,521,200	50,521,200.00	100.00
<i>Jumlah 120000</i>	45,530,200	50,521,200	50,521,200.00	100.00
130000 DASAR BARU				
130100 Pengurusan dan Perundangan Tanah				
10000 Emolumen	1,846,000	1,145,900	-	-
20000 Perkhidmatan dan Bekalan	2,395,700	2,395,700	2,084,251.35	87.00
<i>Jumlah 130100</i>	4,241,700	3,541,600	2,084,251.35	58.85
130200 Ukur dan Pemetaan				
20000 Perkhidmatan dan Bekalan	8,399,800	7,983,600	7,901,521.78	98.97
<i>Jumlah 130200</i>	8,399,800	7,983,600	7,901,521.78	98.97
130300 Perhutanan				
20000 Perkhidmatan dan Bekalan	238,400	238,400	216,511.46	90.82
30000 Aset	30,000	30,000	29,955.65	99.85
<i>Jumlah 130300</i>	268,400	268,400	246,467.11	91.83
130400 Alam Sekitar				
10000 Emolumen	3,919,500	-	-	-
<i>Jumlah 130400</i>	3,919,500	-	-	-
130500 Perlindungan Hidupan Liar dan Taman Negara (PERHILITAN)				
20000 Perkhidmatan dan Bekalan	1,651,600	1,651,600	1,646,350.78	99.68
<i>Jumlah 130500</i>	1,651,600	1,651,600	1,646,350.78	99.68
130600 Pengairan dan Saliran (JPS)				
10000 Emolumen	1,453,000	1,453,000	1,453,000.00	100.00
20000 Perkhidmatan dan Bekalan	1,146,700	911,500	898,773.89	98.60
<i>Jumlah 130600</i>	2,599,700	2,364,500	2,351,773.89	99.46
130700 Institut Tanah dan Ukur Negara (INSTUN)				
20000 Perkhidmatan dan Bekalan	513,000	513,000	511,505.75	99.71
30000 Aset	16,500	16,500	16,350.00	99.09
<i>Jumlah 130700</i>	529,500	529,500	527,855.75	99.69
130800 Institut Penyelidikan Hidraulik Kebangsaan Malaysia (NAHRIM)				
20000 Perkhidmatan dan Bekalan	100,200	100,200	99,274.20	99.08
<i>Jumlah 130800</i>	100,200	100,200	99,274.20	99.08
<i>Emolumen</i>	7,218,500	2,598,900	1,453,000.00	55.91
<i>Perkhidmatan dan Bekalan</i>	14,445,400	13,794,000	13,358,189.21	96.84
<i>Aset</i>	46,500	46,500	46,305.65	99.58
<i>Jumlah 130000</i>	21,710,400	16,439,400	14,857,494.86	90.38
140000 'ONE-OFF'				
140100 Bertugas di Luar Negara				
20000 Perkhidmatan dan Bekalan	2,555,400	3,285,400	3,266,126.21	99.41
<i>Jumlah 140100</i>	2,555,400	3,285,400	3,266,126.21	99.41
140200 Kenderaan dan Jentera				
30000 Aset	2,150,000	2,150,000	2,145,767.03	99.80
<i>Jumlah 140200</i>	2,150,000	2,150,000	2,145,767.03	99.80
140300 Harta Modal Yang Lain				
30000 Aset	4,644,100	5,253,250	5,095,784.73	97.00
<i>Jumlah 140300</i>	4,644,100	5,253,250	5,095,784.73	97.00

(disambung...)

# Penyata Perbelanjaan Mengurus bagi tahun berakhir 31 Disember 2011

(sambungan)

Maksud Perbelanjaan	Anggaran		Sebenar	
	Asal	Dipinda	Amaun	Anggaran
	RM	RM	RM	%
<b>PERBELANJAAN BEKALAN – (SAMB.)</b>				
<b>B.23 KEMENTERIAN SUMBER ASLI DAN ALAM SEKITAR – (SAMB.)</b>				
140000 'ONE-OFF' – (SAMB.)				
*140400 Ibu Pejabat				
20000 Perkhidmatan dan Bekalan	–	2,000,000	1,982,840.15	99.14
30000 Aset	318,700	318,700	316,550.00	99.33
40000 Pemberian dan Kenaan Bayaran Tetap	–	5,720,000	5,720,000.00	100.00
<i>Jumlah 140400</i>	318,700	8,038,700	8,019,390.15	99.76
140500 Pengurusan dan Perundangan Tanah				
30000 Aset	250,000	228,350	186,440.00	81.65
<i>Jumlah 140500</i>	250,000	228,350	186,440.00	81.65
140600 Perhutanan				
20000 Perkhidmatan dan Bekalan	650,000	650,000	647,180.75	99.57
30000 Aset	200,000	189,500	189,500.00	100.00
<i>Jumlah 140600</i>	850,000	839,500	836,680.75	99.66
140700 Perlindungan Hidupan Liar dan Taman Negara (PERHILITAN)				
20000 Perkhidmatan dan Bekalan	150,000	150,000	149,942.00	99.96
30000 Aset	150,000	150,000	149,506.00	99.67
<i>Jumlah 140700</i>	300,000	300,000	299,448.00	99.82
140800 Pengairan dan Saliran (JPS)				
20000 Perkhidmatan dan Bekalan	–	210,000	194,668.75	92.70
30000 Aset	300,000	300,000	299,229.00	99.74
<i>Jumlah 140800</i>	300,000	510,000	493,897.75	96.84
140900 Emolument Kakitangan Kontrak				
20000 Perkhidmatan dan Bekalan	3,055,200	2,868,200	2,815,966.07	98.18
<i>Jumlah 140900</i>	3,055,200	2,868,200	2,815,966.07	98.18
<i>Perkhidmatan dan Bekalan</i>	6,410,600	9,163,600	9,056,723.93	98.83
<i>Aset</i>	8,012,800	8,589,800	8,382,776.76	97.59
<i>Pemberian dan Kenaan Bayaran Tetap</i>	–	5,720,000	5,720,000.00	100.00
<i>Jumlah 140000</i>	14,423,400	23,473,400	23,159,500.69	98.66
<i>Jumlah Emolument</i>	479,973,800	486,689,900	484,484,778.50	99.55
<i>Jumlah Perkhidmatan dan Bekalan</i>	270,848,400	295,857,438	293,326,126.23	99.14
<i>Jumlah Aset</i>	8,059,300	8,636,300	8,429,082.41	97.60
<i>Jumlah Pemberian dan Kenaan Bayaran Tetap</i>	49,038,500	60,209,152	60,197,024.39	99.98
<i>Jumlah Perbelanjaan-perbelanjaan Lain</i>	109,004,000	117,251,210	116,832,148.42	99.64
<b>JUMLAH KEMENTERIAN SUMBER ASLI DAN ALAM SEKITAR</b>	916,924,000	968,644,000	963,269,159.95	99.45
<b>B.24 KEMENTERIAN PERDAGANGAN ANTARABANGSA DAN INDUSTRI</b>				
010000 PENGURUSAN				
010100 Pengurusan Korporat				
10000 Emolument	4,990,500	4,060,500	3,978,769.73	97.99
20000 Perkhidmatan dan Bekalan	3,283,000	5,643,000	5,160,611.16	91.45
40000 Pemberian dan Kenaan Bayaran Tetap	40,000	40,000	28,733.73	71.83
<i>Jumlah 010100</i>	8,313,500	9,743,500	9,168,114.62	94.09
010200 Khidmat Pengurusan				
10000 Emolument	6,325,500	6,659,500	6,658,662.34	99.99
20000 Perkhidmatan dan Bekalan	7,654,400	13,457,400	11,327,702.08	84.17
<i>Jumlah 010200</i>	13,979,900	20,116,900	17,986,364.42	89.41

(disambung...)

Nota: \*B23 – Program/Aktiviti - 140400- Peruntukan sebanyak RM5,720,000 yang akan dibentangkan dalam Sesi Parlimen 2012 telah dimasukkan kira sebagai pendahuluan.

**Penyata Perbelanjaan Mengurus  
bagi tahun berakhir 31 Disember 2011**

(sambungan)

Maksud Perbelanjaan	Anggaran		Sebenar	
	Asal	Dipinda	Amaun	Anggaran
	RM	RM	RM	%
<b>PERBELANJAAN BEKALAN – (SAMB.)</b>				
<b>B.24 KEMENTERIAN PERDAGANGAN ANTARABANGSA DAN INDUSTRI – (SAMB.)</b>				
010000 PENGURUSAN – (SAMB.)				
<i>Emolumen</i>	11,316,000	10,720,000	10,637,432.07	99.23
<i>Perkhidmatan dan Bekalan</i>	10,937,400	19,100,400	16,488,313.24	86.32
<i>Pemberian dan Kenaan Bayaran Tetap</i>	40,000	40,000	28,733.73	71.83
<i>Jumlah 010000</i>	22,293,400	29,860,400	27,154,479.04	90.94
020000 PERANCANGAN STRATEGIK				
020100 Pengurusan Maklumat				
10000 <i>Emolumen</i>	2,901,500	2,901,500	2,833,418.77	97.65
20000 <i>Perkhidmatan dan Bekalan</i>	10,310,100	8,265,100	7,958,599.50	96.29
<i>Jumlah 020100</i>	13,211,600	11,166,600	10,792,018.27	96.65
020200 Dasar Dan Strategi				
10000 <i>Emolumen</i>	2,343,700	2,373,700	2,360,291.02	99.44
20000 <i>Perkhidmatan dan Bekalan</i>	428,000	498,000	469,445.38	94.27
<i>Jumlah 020200</i>	2,771,700	2,871,700	2,829,736.40	98.54
<i>Emolumen</i>	5,245,200	5,275,200	5,193,709.79	98.46
<i>Perkhidmatan dan Bekalan</i>	10,738,100	8,763,100	8,428,044.88	96.18
<i>Jumlah 020000</i>	15,983,300	14,038,300	13,621,754.67	97.03
030000 PERDAGANGAN ANTARABANGSA				
030100 Dasar Dan Rundingan Pelbagai Hala				
10000 <i>Emolumen</i>	6,062,400	6,292,400	6,255,173.09	99.41
20000 <i>Perkhidmatan dan Bekalan</i>	5,009,000	4,982,000	4,359,464.50	87.50
40000 <i>Pemberian dan Kenaan Bayaran Tetap</i>	7,500,000	7,251,000	7,250,223.39	99.99
50000 <i>Perbelanjaan-perbelanjaan Lain</i>	20,000	47,000	21,842.46	46.47
<i>Jumlah 030100</i>	18,591,400	18,572,400	17,886,703.44	96.31
030200 Hubungan Ekonomi dan Perdagangan				
10000 <i>Emolumen</i>	6,723,800	6,723,800	6,405,855.34	95.27
20000 <i>Perkhidmatan dan Bekalan</i>	3,774,100	3,165,100	2,690,286.37	85.00
40000 <i>Pemberian dan Kenaan Bayaran Tetap</i>	475,000	405,000	329,547.49	81.37
50000 <i>Perbelanjaan-perbelanjaan Lain</i>	38,500	38,500	27,976.80	72.67
<i>Jumlah 030200</i>	11,011,400	10,332,400	9,453,666.00	91.50
030300 Kerjasama Ekonomi ASEAN				
10000 <i>Emolumen</i>	2,705,300	3,140,300	3,106,186.22	98.91
20000 <i>Perkhidmatan dan Bekalan</i>	1,732,000	2,292,000	1,856,659.75	81.01
40000 <i>Pemberian dan Kenaan Bayaran Tetap</i>	1,880,000	769,000	651,383.51	84.71
50000 <i>Perbelanjaan-perbelanjaan Lain</i>	35,000	55,000	46,270.10	84.13
<i>Jumlah 030300</i>	6,352,300	6,256,300	5,660,499.58	90.48
030400 Kerjasama Ekonomi Asia Pasifik (APEC)				
10000 <i>Emolumen</i>	952,500	1,102,500	1,071,446.33	97.18
20000 <i>Perkhidmatan dan Bekalan</i>	139,900	389,900	279,645.89	71.72
40000 <i>Pemberian dan Kenaan Bayaran Tetap</i>	325,400	336,400	296,262.96	88.07
<i>Jumlah 030400</i>	1,417,800	1,828,800	1,647,355.18	90.08
030500 Dasar Dan Penyelaras Rundingan Perjanjian Perdagangan Bebas (FTA)				
10000 <i>Emolumen</i>	787,300	787,300	767,071.22	97.43
20000 <i>Perkhidmatan dan Bekalan</i>	44,000	44,000	27,549.85	62.61
<i>Jumlah 030500</i>	831,300	831,300	794,621.07	95.59
030600 Sekretariat PEMUDAH				
10000 <i>Emolumen</i>	868,000	868,000	835,412.75	96.25
20000 <i>Perkhidmatan dan Bekalan</i>	451,800	408,800	392,087.00	95.91
<i>Jumlah 030600</i>	1,319,800	1,276,800	1,227,499.75	96.14
<i>Emolumen</i>	18,099,300	18,914,300	18,441,144.95	97.50
<i>Perkhidmatan dan Bekalan</i>	11,150,800	11,281,800	9,605,693.36	85.14
<i>Pemberian dan Kenaan Bayaran Tetap</i>	10,180,400	8,761,400	8,527,417.35	97.33
<i>Perbelanjaan-perbelanjaan Lain</i>	93,500	140,500	96,089.36	68.39
<i>Jumlah 030000</i>	39,524,000	39,098,000	36,670,345.02	93.79

(disambung...)

**Penyata Perbelanjaan Mengurus**  
**bagi tahun berakhir 31 Disember 2011**

(sambungan)

Maksud Perbelanjaan	Anggaran		Sebenar	
	Asal	Dipinda	Amaun	Anggaran
	RM	RM	RM	%
<b>PERBELANJAAN BEKALAN – (SAMB.)</b>				
<b>B.24 KEMENTERIAN PERDAGANGAN ANTARABANGSA DAN INDUSTRI – (SAMB.)</b>				
040000 PEMBANGUNAN PERINDUSTRIAN – (SAMB.)				
040100 Perkhidmatan Dan Amalan Perdagangan				
10000 Emolumen	4,861,600	4,861,600	4,765,413.40	98.02
20000 Perkhidmatan dan Bekalan	2,024,500	1,822,500	1,698,909.69	93.22
<i>Jumlah 040100</i>	6,886,100	6,684,100	6,464,323.09	96.71
040200 Pembangunan Sektor Perkhidmatan				
10000 Emolumen	1,348,800	1,398,800	1,384,349.91	98.97
20000 Perkhidmatan dan Bekalan	206,500	131,500	120,145.62	91.37
<i>Jumlah 040200</i>	1,555,300	1,530,300	1,504,495.53	98.31
040300 Dasar Sektor dan Khidmat Industri				
10000 Emolumen	6,659,600	6,409,600	6,341,490.20	98.94
20000 Perkhidmatan dan Bekalan	2,299,500	2,699,500	2,341,068.26	86.72
40000 Pemberian dan Kenaan Bayaran Tetap	–	5,000,000	5,000,000.00	100.00
<i>Jumlah 040300</i>	8,959,100	14,109,100	13,682,558.46	96.98
040400 Dasar Pelaburan Dan Fasiliti Perdagangan				
10000 Emolumen	2,229,600	1,949,600	1,912,350.55	98.09
20000 Perkhidmatan dan Bekalan	264,500	209,500	170,369.87	81.32
40000 Pemberian dan Kenaan Bayaran Tetap	1,100,000	1,100,000	931,529.30	84.68
<i>Jumlah 040400</i>	3,594,100	3,259,100	3,014,249.72	92.49
040500 Pembangunan Keusahawanan				
10000 Emolumen	4,575,400	5,055,400	5,037,739.31	99.65
20000 Perkhidmatan dan Bekalan	745,700	3,735,700	3,393,921.46	90.85
<i>Jumlah 040500</i>	5,321,100	8,791,100	8,431,660.77	95.91
<i>Emolumen</i>	19,675,000	19,675,000	19,441,343.37	98.81
<i>Perkhidmatan dan Bekalan</i>	5,540,700	8,598,700	7,724,414.90	89.83
<i>Pemberian dan Kenaan Bayaran Tetap</i>	1,100,000	6,100,000	5,931,529.30	97.24
<i>Jumlah 040000</i>	26,315,700	34,373,700	33,097,287.57	96.29
050000 LEMBAGA KEMAJUAN PERINDUSTRIAN MALAYSIA (MIDA)				
40000 Pemberian dan Kenaan Bayaran Tetap	155,584,400	155,584,400	155,584,400.00	100.00
<i>Jumlah 050000</i>	155,584,400	155,584,400	155,584,400.00	100.00
060000 PERBADANAN PRODUKTIVITI MALAYSIA (MPC)				
40000 Pemberian dan Kenaan Bayaran Tetap	27,649,500	27,649,500	27,649,500.00	100.00
<i>Jumlah 060000</i>	27,649,500	27,649,500	27,649,500.00	100.00
070000 PERBADANAN PEMBANGUNAN PERDAGANGAN LUAR MALAYSIA (MATRADE)				
40000 Pemberian dan Kenaan Bayaran Tetap	143,731,000	143,731,000	143,731,000.00	100.00
<i>Jumlah 070000</i>	143,731,000	143,731,000	143,731,000.00	100.00
080000 PERBADANAN PERUSAHAAN KECIL DAN SEDERHANA MALAYSIA (SME CORP. MALAYSIA)				
40000 Pemberian dan Kenaan Bayaran Tetap	26,346,300	26,346,300	26,346,300.00	100.00
<i>Jumlah 080000</i>	26,346,300	26,346,300	26,346,300.00	100.00
090000 DASAR BARU				
090100 Perluasan Program Sedia Ada MITI				
20000 Perkhidmatan dan Bekalan	1,930,000	270,000	215,160.90	79.69
<i>Jumlah 090100</i>	1,930,000	270,000	215,160.90	79.69
090200 Lembaga Kemajuan Perindustrian Malaysia (MIDA)				
40000 Pemberian dan Kenaan Bayaran Tetap	16,284,200	16,284,200	16,284,200.00	100.00
<i>Jumlah 090200</i>	16,284,200	16,284,200	16,284,200.00	100.00

(disambung...)

**Penyata Perbelanjaan Mengurus**  
**bagi tahun berakhir 31 Disember 2011**

(sambungan)

Maksud Perbelanjaan	Anggaran		Sebenar	
	Asal	Dipinda	Amaun	Anggaran
	RM	RM	RM	%
<b>PERBELANJAAN BEKALAN – (SAMB.)</b>				
<b>B.24 KEMENTERIAN PERDAGANGAN ANTARABANGSA DAN INDUSTRI – (SAMB.)</b>				
090000 DASAR BARU – (SAMB.)				
090300 Perbadanan Perusahaan Kecil dan Malaysia (SME CORP. MALAYSIA)				
40000 Pemberian dan Kenaan Bayaran Tetap	14,725,900	14,725,900	14,725,900.00	100.00
<i>Jumlah 090300</i>	14,725,900	14,725,900	14,725,900.00	100.00
<i>Perkhidmatan dan Bekalan</i>	1,930,000	270,000	215,160.90	79.69
<i>Pemberian dan Kenaan Bayaran Tetap</i>	31,010,100	31,010,100	31,010,100.00	100.00
<i>Jumlah 090000</i>	32,940,100	31,280,100	31,225,260.90	99.82
100000 'ONE-OFF'				
100100 Tugasan Rasmi Luar Negara				
20000 Perkhidmatan dan Bekalan	8,400,000	16,523,000	12,905,611.90	78.11
<i>Jumlah 100100</i>	8,400,000	16,523,000	12,905,611.90	78.11
100200 Program Penggalakan Pelaburan dan Perdagangan				
20000 Perkhidmatan dan Bekalan	8,000,000	8,000,000	3,391,125.01	42.39
<i>Jumlah 100200</i>	8,000,000	8,000,000	3,391,125.01	42.39
100300 <i>FORBES Global CEO Conference 2011</i>				
20000 Perkhidmatan dan Bekalan	13,300,000	6,706,000	6,705,750.00	100.00
<i>Jumlah 100300</i>	13,300,000	6,706,000	6,705,750.00	100.00
100400 Harta Modal dan Kenderaan				
30000 Aset	750,000	750,000	748,612.26	99.81
<i>Jumlah 100400</i>	750,000	750,000	748,612.26	99.81
100500 Emolumen Kakitangan Kontrak				
20000 Perkhidmatan dan Bekalan	700,000	700,000	699,405.90	99.92
<i>Jumlah 100500</i>	700,000	700,000	699,405.90	99.92
100600 Lembaga Kemajuan Perindustrian Malaysia (MIDA)				
40000 Pemberian dan Kenaan Bayaran Tetap	1,922,300	1,922,300	1,922,300.00	100.00
<i>Jumlah 100600</i>	1,922,300	1,922,300	1,922,300.00	100.00
100700 Perbadanan Pembangunan Perdagangan Luar Malaysia (MATRADE)				
40000 Pemberian dan Kenaan Bayaran Tetap	16,800,000	16,800,000	16,800,000.00	100.00
<i>Jumlah 100700</i>	16,800,000	16,800,000	16,800,000.00	100.00
100800 Perbadanan Perusahaan Kecil Dan Sederhana Malaysia (SME CORP. MALAYSIA)				
40000 Pemberian dan Kenaan Bayaran Tetap	200,000	200,000	187,800.00	93.90
<i>Jumlah 100800</i>	200,000	200,000	187,800.00	93.90
<i>Perkhidmatan dan Bekalan</i>	30,400,000	31,929,000	23,701,892.81	74.23
<i>Aset</i>	750,000	750,000	748,612.26	99.81
<i>Pemberian dan Kenaan Bayaran Tetap</i>	18,922,300	18,922,300	18,910,100.00	99.94
<i>Jumlah 100000</i>	50,072,300	51,601,300	43,360,605.07	84.03
<i>Jumlah Emolumen</i>	54,335,500	54,584,500	53,713,630.18	98.40
<i>Jumlah Perkhidmatan dan Bekalan</i>	70,697,000	79,943,000	66,163,520.09	82.76
<i>Jumlah Aset</i>	750,000	750,000	748,612.26	99.81
<i>Jumlah Pemberian dan Kenaan Bayaran Tetap</i>	414,564,000	418,145,000	417,719,080.38	99.90
<i>Jumlah Perbelanjaan-perbelanjaan Lain</i>	93,500	140,500	96,089.36	68.39
<b>JUMLAH KEMENTERIAN PERDAGANGAN ANTARABANGSA DAN INDUSTRI</b>	<b>540,440,000</b>	<b>553,563,000</b>	<b>538,440,932.27</b>	<b>97.27</b>

(disambung...)

**Penyata Perbelanjaan Mengurus**  
**bagi tahun berakhir 31 Disember 2011**

(sambungan)

Maksud Perbelanjaan	Anggaran		Sebenar	
	Asal	Dipinda	Amaun	Anggaran
	RM	RM	RM	%
<b>PERBELANJAAN BEKALAN – (SAMB.)</b>				
<b>B.25 KEMENTERIAN PERDAGANGAN DALAM NEGERI, KOPERASI DAN KEPENGGUNAAN</b>				
010000 PENGURUSAN				
010100 Pengurusan Korporat				
10000 Emolumen	2,658,700	5,723,400	5,574,645.27	97.40
20000 Perkhidmatan dan Bekalan	1,240,000	1,997,800	1,953,770.96	97.80
Jumlah 010100	3,898,700	7,721,200	7,528,416.23	97.50
010200 Dasar Dan Perancangan Strategik				
10000 Emolumen	1,311,000	1,171,000	1,042,123.28	88.99
20000 Perkhidmatan dan Bekalan	373,300	253,300	235,903.26	93.13
Jumlah 010200	1,684,300	1,424,300	1,278,026.54	89.73
010300 Penguatkuasaan (IBU Pejabat)				
10000 Emolumen	14,218,000	14,218,000	13,173,647.24	92.65
20000 Perkhidmatan dan Bekalan	7,443,600	6,345,800	6,242,357.11	98.37
Jumlah 010300	21,661,600	20,563,800	19,416,004.35	94.42
010400 Perdagangan Dalam Negeri, Koperasi dan Kepenggunaan Peringkat Negeri				
10000 Emolumen	86,304,200	85,811,200	80,403,158.92	93.70
20000 Perkhidmatan dan Bekalan	36,579,700	38,913,400	38,059,751.19	97.81
Jumlah 010400	122,883,900	124,724,600	118,462,910.11	94.98
<i>Emolumen</i>	104,491,900	106,923,600	100,193,574.71	93.71
<i>Perkhidmatan dan Bekalan</i>	45,636,600	47,510,300	46,491,782.52	97.86
<i>Jumlah 010000</i>	150,128,500	154,433,900	146,685,357.23	94.98
020000 PERDAGANGAN DALAM NEGERI				
020100 Perdagangan Dalam Negeri				
10000 Emolumen	3,280,000	3,280,000	2,864,679.66	87.34
20000 Perkhidmatan dan Bekalan	907,900	807,900	768,784.46	95.16
Jumlah 020100	4,187,900	4,087,900	3,633,464.12	88.88
020200 Pembangunan Perniagaan				
10000 Emolumen	1,866,000	1,503,000	1,323,810.95	88.08
20000 Perkhidmatan dan Bekalan	1,942,100	2,054,100	2,024,626.89	98.57
40000 Pemberian dan Kenaan Bayaran Tetap	200,000	200,000	199,988.00	99.99
Jumlah 020200	4,008,100	3,757,100	3,548,425.84	94.45
020300 Pembangunan Francais				
10000 Emolumen	1,572,500	1,572,500	1,412,535.85	89.83
20000 Perkhidmatan dan Bekalan	317,500	166,400	155,625.73	93.53
Jumlah 020300	1,890,000	1,738,900	1,568,161.58	90.18
020400 Pembangunan Koperasi				
10000 Emolumen	668,500	457,500	348,979.37	76.28
20000 Perkhidmatan dan Bekalan	989,600	290,900	268,401.20	92.27
Jumlah 020400	1,658,100	748,400	617,380.57	82.49
020500 Industri Perkhidmatan				
10000 Emolumen	356,900	560,900	535,270.27	95.43
20000 Perkhidmatan dan Bekalan	307,100	137,100	117,990.41	86.06
Jumlah 020500	664,000	698,000	653,260.68	93.59
<i>Emolumen</i>	7,743,900	7,373,900	6,485,276.10	87.95
<i>Perkhidmatan dan Bekalan</i>	4,464,200	3,456,400	3,335,428.69	96.50
<i>Pemberian dan Kenaan Bayaran Tetap</i>	200,000	200,000	199,988.00	99.99
<i>Jumlah 020000</i>	12,408,100	11,030,300	10,020,692.79	90.85
030000 KEPENGGUNAAN DAN PENGURUSAN				
030100 Tribunal Tuntutan Pengguna				
10000 Emolumen	1,025,800	951,800	834,924.25	87.72
20000 Perkhidmatan dan Bekalan	986,600	966,300	913,697.52	94.56
Jumlah 030100	2,012,400	1,918,100	1,748,621.77	91.16

(disambung...)

**Penyata Perbelanjaan Mengurus**  
**bagi tahun berakhir 31 Disember 2011**

(sambungan)

Maksud Perbelanjaan	Anggaran		Sebenar	
	Asal	Dipinda	Amaun	Anggaran
	RM	RM	RM	%
<b>PERBELANJAAN BEKALAN – (SAMB.)</b>				
<b>B.25 KEMENTERIAN PERDAGANGAN DALAM NEGERI, KOPERASI DAN KEPENGGUNAAN – (SAMB.)</b>				
030000 KEPENGGUNAAN DAN PENGURUSAN– (SAMB.)				
030200 Gerakan Kepenggunaan				
10000 Emolumen	1,037,500	1,037,500	968,229.58	93.32
20000 Perkhidmatan dan Bekalan	6,362,100	1,667,700	1,612,717.84	96.70
40000 Pemberian dan Kenaan Bayaran Tetap	2,500,000	6,509,400	6,509,400.00	100.00
Jumlah 030200	9,899,600	9,214,600	9,090,347.42	98.65
030300 Penyelidikan dan Dasar				
10000 Emolumen	551,600	551,600	460,877.31	83.55
20000 Perkhidmatan dan Bekalan	3,659,300	3,399,300	3,291,942.93	96.84
Jumlah 030300	4,210,900	3,950,900	3,752,820.24	94.99
030400 Standart Kepenggunaan				
10000 Emolumen	316,600	316,600	297,167.35	93.86
20000 Perkhidmatan dan Bekalan	618,400	603,400	540,826.58	89.63
Jumlah 030400	935,000	920,000	837,993.93	91.09
030500 Khidmat Pengurusan Dan Kewangan				
10000 Emolumen	4,178,100	2,972,477	2,414,580.11	81.23
20000 Perkhidmatan dan Bekalan	50,000,000	60,981,900	59,028,240.78	96.80
40000 Pemberian dan Kenaan Bayaran Tetap	16,000	46,000	44,380.00	96.48
Jumlah 030500	54,194,100	64,000,377	61,487,200.89	96.07
030600 Pengurusan Sumber Manusia				
10000 Emolumen	2,609,400	2,136,323	2,087,107.34	97.70
20000 Perkhidmatan dan Bekalan	1,441,100	870,100	817,807.79	93.99
40000 Pemberian dan Kenaan Bayaran Tetap	50,000	100,000	85,596.81	85.60
Jumlah 030600	4,100,500	3,106,423	2,990,511.94	96.27
030700 Pengurusan Sumber Maklumat				
10000 Emolumen	1,926,600	1,926,600	1,770,428.30	91.89
20000 Perkhidmatan dan Bekalan	7,309,000	7,875,000	7,762,328.48	98.57
Jumlah 030700	9,235,600	9,801,600	9,532,756.78	97.26
Emolumen	11,645,600	9,892,900	8,833,314.24	89.29
Perkhidmatan dan Bekalan	70,376,500	76,363,700	73,967,561.92	96.86
Pemberian dan Kenaan Bayaran Tetap	2,566,000	6,655,400	6,639,376.81	99.76
Jumlah 030000	84,588,100	92,912,000	89,440,252.97	96.26
040000 PERBADANAN HARTA INTELEK MALAYSIA (MyIPO)				
40000 Pemberian dan Kenaan Bayaran Tetap	960,400	224,700	-	-
Jumlah 040000	960,400	224,700	-	-
050000 SURUHANJAYA KOPERASI MALAYSIA (SKM)				
40000 Pemberian dan Kenaan Bayaran Tetap	70,000,000	76,500,000	76,500,000.00	100.00
Jumlah 050000	70,000,000	76,500,000	76,500,000.00	100.00
060000 MAKTAB KERJASAMA MALAYSIA (MKM)				
40000 Pemberian dan Kenaan Bayaran Tetap	8,670,000	9,665,700	9,665,700.00	100.00
Jumlah 060000	8,670,000	9,665,700	9,665,700.00	100.00
070000 DASAR BARU				
070100 Perluasan Latihan				
20000 Perkhidmatan dan Bekalan	2,000,000	2,000,000	1,989,019.73	99.45
Jumlah 070100	2,000,000	2,000,000	1,989,019.73	99.45
Perkhidmatan dan Bekalan	2,000,000	2,000,000	1,989,019.73	99.45
Jumlah 070000	2,000,000	2,000,000	1,989,019.73	99.45
080000 ONE-OFF'				
080100 Bertugas Di Luar Negara				
20000 Perkhidmatan dan Bekalan	1,500,000	2,300,000	1,854,003.89	80.61
Jumlah 080100	1,500,000	2,300,000	1,854,003.89	80.61

(disambung...)

**Penyata Perbelanjaan Mengurus**  
**bagi tahun berakhir 31 Disember 2011**

(sambungan)

Maksud Perbelanjaan	Anggaran		Sebenar	
	Asal	Dipinda	Amaun	Anggaran
	RM	RM	RM	%
<b>PERBELANJAAN BEKALAN – (SAMB.)</b>				
<b>B.25 KEMENTERIAN PERDAGANGAN DALAM NEGERI, KOPERASI DAN KEPENGGUNAAN – (SAMB.)</b>				
080000 ONE-OFF <sup>1</sup> – (SAMB.)				
080200 Perolehan Harta Modal & ICT				
30000 Aset	1,000,000	2,578,200	2,558,513.77	99.24
<i>Jumlah 080200</i>	1,000,000	2,578,200	2,558,513.77	99.24
080300 Perolehan Kenderaan				
30000 Aset	1,000,000	1,000,000	990,401.26	99.04
<i>Jumlah 080300</i>	1,000,000	1,000,000	990,401.26	99.04
080400 Ubahsuai Pejabat				
30000 Aset	1,000,000	1,000,000	878,518.47	87.85
<i>Jumlah 080400</i>	1,000,000	1,000,000	878,518.47	87.85
080500 Sumbangan Kepada Badan-Badan Lain				
40000 Pemberian dan Kenaan Bayaran Tetap	4,000,000	5,000,000	5,000,000.00	100.00
<i>Jumlah 080500</i>	4,000,000	5,000,000	5,000,000.00	100.00
080600 Bayaran Perkhidmatan Nanotag				
20000 Perkhidmatan dan Bekalan	27,206,000	27,206,000	27,009,830.04	99.28
<i>Jumlah 080600</i>	27,206,000	27,206,000	27,009,830.04	99.28
080700 Subsidi Gula				
40000 Pemberian dan Kenaan Bayaran Tetap	400,000,000	265,378,100	262,407,899.28	98.88
<i>Jumlah 080700</i>	400,000,000	265,378,100	262,407,899.28	98.88
080800 Subsidi Tepung Gandum				
40000 Pemberian dan Kenaan Bayaran Tetap	30,000,000	129,129,400	129,124,409.80	100.00
<i>Jumlah 080800</i>	30,000,000	129,129,400	129,124,409.80	100.00
080900 Program Pengedaran Barang Perlu, LPG Dan Community Drumming <sup>1</sup>				
20000 Perkhidmatan dan Bekalan	200,000,000	220,307,000	206,797,890.28	93.87
<i>Jumlah 080900</i>	200,000,000	220,307,000	206,797,890.28	93.87
081000 Menaiktaraf Perkhidmatan Keselamatan ICT				
20000 Perkhidmatan dan Bekalan	533,200	533,200	533,163.00	99.99
30000 Aset	1,600,000	395,800	385,000.00	97.27
<i>Jumlah 081000</i>	2,133,200	929,000	918,163.00	98.83
081100 Emolumen Kakitangan Kontrak				
20000 Perkhidmatan dan Bekalan	480,700	480,700	235,906.63	49.08
<i>Jumlah 081100</i>	480,700	480,700	235,906.63	49.08
081200 Kempen Beli Barangan Malaysia				
20000 Perkhidmatan dan Bekalan	10,000,000	10,000,000	9,242,857.99	92.43
<i>Jumlah 081200</i>	10,000,000	10,000,000	9,242,857.99	92.43
081300 Nombor Identiti Korporat Malaysia (MyCoID)				
20000 Perkhidmatan dan Bekalan	3,500,000	–	–	–
40000 Pemberian dan Kenaan Bayaran Tetap	–	3,500,000	3,500,000.00	100.00
<i>Jumlah 081300</i>	3,500,000	3,500,000	3,500,000.00	100.00
<i>Perkhidmatan dan Bekalan</i>	243,219,900	260,826,900	245,673,651.83	94.19
<i>Aset</i>	4,600,000	4,974,000	4,812,433.50	96.75
<i>Pemberian dan Kenaan Bayaran Tetap</i>	434,000,000	403,007,500	400,032,309.08	99.26
<i>Jumlah 080000</i>	681,819,900	668,808,400	650,518,394.41	97.27
<i>Jumlah Emolumen</i>	123,881,400	124,190,400	115,512,165.05	93.01
<i>Jumlah Perkhidmatan dan Bekalan</i>	365,697,200	390,157,300	371,457,444.69	95.21
<i>Jumlah Aset</i>	4,600,000	4,974,000	4,812,433.50	96.75
<i>Jumlah Pemberian dan Kenaan Bayaran Tetap</i>	516,396,400	496,253,300	493,037,373.89	99.35
<b>JUMLAH KEMENTERIAN PERDAGANGAN DALAM NEGERI, KOPERASI DAN KEPENGGUNAAN</b>	<b>1,010,575,000</b>	<b>1,015,575,000</b>	<b>984,819,417.13</b>	<b>96.97</b>

(disambung...)

## Penyata Perbelanjaan Mengurus bagi tahun berakhir 31 Disember 2011

(sambungan)

Maksud Perbelanjaan	Anggaran		Sebenar	
	Asal	Dipinda	Amaun	Anggaran
	RM	RM	RM	%
<b>PERBELANJAAN BEKALAN – (SAMB.)</b>				
<b>B.27 KEMENTERIAN KERJA RAYA</b>				
010000 PENGURUSAN KKR				
010100 Pengurusan Atasan KKR				
10000 Emolumen	1,740,000	1,850,000	1,836,418.88	99.27
20000 Perkhidmatan dan Bekalan	1,740,000	1,970,000	1,817,700.08	92.27
Jumlah 010100	3,480,000	3,820,000	3,654,118.96	95.66
010200 Pentadbiran				
10000 Emolumen	4,020,000	3,640,000	3,617,528.66	99.38
20000 Perkhidmatan dan Bekalan	1,520,000	1,370,000	1,320,776.09	96.41
Jumlah 010200	5,540,000	5,010,000	4,938,304.75	98.57
*010300 Pembangunan				
10000 Emolumen	25,850,000	23,850,000	23,579,844.45	98.87
20000 Perkhidmatan dan Bekalan	283,708,000	425,708,000	422,743,175.41	99.30
Jumlah 010300	309,558,000	449,558,000	446,323,019.86	99.28
010400 Khidmat Operasi				
10000 Emolumen	17,620,000	16,020,000	15,843,652.43	98.90
20000 Perkhidmatan dan Bekalan	31,760,000	22,760,000	22,204,454.14	97.56
40000 Pemberian dan Kenaan Bayaran Tetap	1,330,000	1,541,600	1,541,503.71	99.99
50000 Perbelanjaan-perbelanjaan Lain	10,000	11,400	11,339.57	99.47
Jumlah 010400	50,720,000	40,333,000	39,600,949.85	98.18
Emolumen	49,230,000	45,360,000	44,877,444.42	98.94
Perkhidmatan dan Bekalan	318,728,000	451,808,000	448,086,105.72	99.18
Pemberian dan Kenaan Bayaran Tetap	1,330,000	1,541,600	1,541,503.71	99.99
Perbelanjaan-perbelanjaan Lain	10,000	11,400	11,339.57	99.47
Jumlah 010000	369,298,000	498,721,000	494,516,393.42	99.16
020000 PENGURUSAN JKR				
020100 Pengurusan Atasan JKR				
10000 Emolumen	1,500,000	1,470,000	1,456,196.16	99.06
20000 Perkhidmatan dan Bekalan	950,000	350,000	333,268.24	95.22
Jumlah 020100	2,450,000	1,820,000	1,789,464.40	98.32
Emolumen	1,500,000	1,470,000	1,456,196.16	99.06
Perkhidmatan dan Bekalan	950,000	350,000	333,268.24	95.22
Jumlah 020000	2,450,000	1,820,000	1,789,464.40	98.32
030000 SEKTOR BISNES				
030100 Cawangan Jalan				
10000 Emolumen	8,400,000	7,400,000	7,374,428.48	99.65
20000 Perkhidmatan dan Bekalan	1,540,000	1,360,000	1,332,178.86	97.95
Jumlah 030100	9,940,000	8,760,000	8,706,607.34	99.39
030200 Cawangan Pangkalan Udara dan Maritim				
10000 Emolumen	6,800,000	7,100,000	7,068,743.92	99.56
20000 Perkhidmatan dan Bekalan	1,530,000	1,530,000	1,521,554.97	99.45
Jumlah 030200	8,330,000	8,630,000	8,590,298.89	99.54
030300 Cawangan Kerja Bangunan Am				
10000 Emolumen	10,400,000	10,600,000	10,570,535.30	99.72
20000 Perkhidmatan dan Bekalan	2,200,000	2,200,000	2,099,725.34	95.44
Jumlah 030300	12,600,000	12,800,000	12,670,260.64	98.99
030400 Cawangan Kerja Kesihatan				
10000 Emolumen	8,800,000	9,500,000	9,408,263.46	99.03
20000 Perkhidmatan dan Bekalan	1,320,000	1,320,000	1,198,818.44	90.82
Jumlah 030400	10,120,000	10,820,000	10,607,081.90	98.03
030500 Cawangan Kerja Keselamatan				
10000 Emolumen	8,200,000	7,200,000	7,060,005.76	98.06
20000 Perkhidmatan dan Bekalan	1,150,000	1,150,000	1,120,557.81	97.44
Jumlah 030500	9,350,000	8,350,000	8,180,563.57	97.97

(disambung...)

Nota: \*B27 – Program/Aktiviti - 010300- Peruntukan sebanyak RM50,000,000 yang akan dibentangkan dalam Sesi Parlimen 2012 telah dimasuk kira sebagai pendahuluan.

# Penyata Perbelanjaan Mengurus bagi tahun berakhir 31 Disember 2011

(sambungan)

Maksud Perbelanjaan	Anggaran		Sebenar	
	Asal	Dipinda	Amaun	Anggaran
	RM	RM	RM	%
<b>PERBELANJAAN BEKALAN – (SAMB.)</b>				
<b>B.27 KEMENTERIAN KERJA RAYA – (SAMB.)</b>				
030000 SEKTOR BISNES – (SAMB.)				
030600 Cawangan Kerja Pendidikan dan Pengajian Tinggi				
10000 Emolumen	16,300,000	17,700,000	17,662,748.00	99.79
20000 Perkhidmatan dan Bekalan	1,740,000	1,780,000	1,729,659.09	97.17
Jumlah 030600	18,040,000	19,480,000	19,392,407.09	99.55
Emolumen	58,900,000	59,500,000	59,144,724.92	99.40
Perkhidmatan dan Bekalan	9,480,000	9,340,000	9,002,494.51	96.39
Jumlah 030000	68,380,000	68,840,000	68,147,219.43	98.99
040000 SEKTOR PAKAR				
040100 Cawangan Arkitek				
10000 Emolumen	9,400,000	10,040,000	10,009,012.54	99.69
20000 Perkhidmatan dan Bekalan	1,440,000	1,450,000	1,443,216.33	99.53
Jumlah 040100	10,840,000	11,490,000	11,452,228.87	99.67
040200 Cawangan Kejuruteraan Elektrik				
10000 Emolumen	32,500,000	35,830,000	35,649,066.73	99.50
20000 Perkhidmatan dan Bekalan	5,800,000	5,800,000	5,702,192.75	98.31
Jumlah 040200	38,300,000	41,630,000	41,351,259.48	99.33
040300 Cawangan Kejuruteraan Jalan dan Geoteknik				
10000 Emolumen	6,100,000	6,670,000	6,635,634.68	99.48
20000 Perkhidmatan dan Bekalan	1,840,000	1,840,000	1,650,474.25	89.70
Jumlah 040300	7,940,000	8,510,000	8,286,108.93	97.37
040400 Cawangan Kontrak dan Ukur Bahan				
10000 Emolumen	9,500,000	10,320,000	10,287,705.16	99.69
20000 Perkhidmatan dan Bekalan	1,270,000	1,270,000	1,030,289.76	81.13
Jumlah 040400	10,770,000	11,590,000	11,317,994.92	97.65
040500 Cawangan Kejuruteraan Awam, Struktur dan Jambatan				
10000 Emolumen	10,500,000	13,440,000	13,405,740.63	99.75
20000 Perkhidmatan dan Bekalan	1,700,000	1,700,000	1,696,320.24	99.78
Jumlah 040500	12,200,000	15,140,000	15,102,060.87	99.75
040600 Cawangan Kejuruteraan Mekanikal				
10000 Emolumen	16,500,000	17,580,000	17,565,084.22	99.92
20000 Perkhidmatan dan Bekalan	11,900,000	11,900,000	11,847,271.05	99.56
Jumlah 040600	28,400,000	29,480,000	29,412,355.27	99.77
040700 Cawangan Alam Sekitar dan Kecekapan Tenaga				
10000 Emolumen	1,500,000	1,650,000	1,632,953.46	98.97
20000 Perkhidmatan dan Bekalan	460,000	420,000	400,430.19	95.34
Jumlah 040700	1,960,000	2,070,000	2,033,383.65	98.23
Emolumen	86,000,000	95,530,000	95,185,197.42	99.64
Perkhidmatan dan Bekalan	24,410,000	24,380,000	23,770,194.57	97.50
Jumlah 040000	110,410,000	119,910,000	118,955,391.99	99.20
050000 SEKTOR PENGURUSAN				
*050100 Cawangan Kejuruteraan Senggara				
10000 Emolumen	26,180,000	38,380,000	37,415,673.71	97.49
20000 Perkhidmatan dan Bekalan	348,010,000	349,785,000	347,425,688.03	99.33
Jumlah 050100	374,190,000	388,165,000	384,841,361.74	99.14
050200 Cawangan Pengurusan Projek Kompleks				
10000 Emolumen	4,200,000	4,340,000	4,279,562.98	98.61
20000 Perkhidmatan dan Bekalan	1,750,000	1,750,000	1,594,099.08	91.09
Jumlah 050200	5,950,000	6,090,000	5,873,662.06	96.45
050300 Cawangan Pengurusan Korporat				
10000 Emolumen	13,400,000	15,630,000	15,588,180.76	99.73
20000 Perkhidmatan dan Bekalan	57,170,000	57,170,000	56,638,362.96	99.07
50000 Perbelanjaan-perbelanjaan Lain	110,000	68,000	66,877.46	98.35
Jumlah 050300	70,680,000	72,868,000	72,293,421.18	99.21

(disambung...)

Nota: \*B27 – Program/Aktiviti - 050100- Peruntukan sebanyak RM2,000,000 yang akan dibentangkan dalam Sesi Parlimen 2012 telah dimasuk kira sebagai pendahuluan.

**Penyata Perbelanjaan Mengurus**  
**bagi tahun berakhir 31 Disember 2011**

(sambungan)

Maksud Perbelanjaan	Anggaran		Sebenar	
	Asal	Dipinda	Amaun	Anggaran
	RM	RM	RM	%
<b>PERBELANJAAN BEKALAN – (SAMB.)</b>				
<b>B.27 KEMENTERIAN KERJA RAYA – (SAMB.)</b>				
050000 SEKTOR PENGURUSAN – (SAMB.)				
050400 JKR Wilayah Persekutuan Kuala Lumpur				
10000 Emolumen	15,700,000	16,552,000	16,528,264.86	99.86
20000 Perkhidmatan dan Bekalan	2,400,000	2,400,000	2,015,429.92	83.98
Jumlah 050400	18,100,000	18,952,000	18,543,694.78	97.85
050500 JKR Wilayah Persekutuan Labuan				
10000 Emolumen	4,700,000	5,220,000	5,202,908.92	99.67
20000 Perkhidmatan dan Bekalan	1,880,000	1,880,000	1,833,627.52	97.53
Jumlah 050500	6,580,000	7,100,000	7,036,536.44	99.11
050600 JKR Wilayah Persekutuan Putrajaya				
10000 Emolumen	5,300,000	5,300,000	5,138,270.06	96.95
20000 Perkhidmatan dan Bekalan	5,300,000	5,520,000	5,482,330.47	99.32
Jumlah 050600	10,600,000	10,820,000	10,620,600.53	98.16
050700 JKR Lembaga Kemajuan Kelantan Selatan (KESEDAR)				
10000 Emolumen	4,200,000	4,380,000	4,345,477.72	99.21
20000 Perkhidmatan dan Bekalan	910,000	910,000	852,606.49	93.69
Jumlah 050700	5,110,000	5,290,000	5,198,084.21	98.26
050800 Pengurusan Projek				
10000 Emolumen	148,290,000	144,290,000	142,420,828.76	98.70
20000 Perkhidmatan dan Bekalan	7,992,000	7,992,000	7,381,302.55	92.36
Jumlah 050800	156,282,000	152,282,000	149,802,131.31	98.37
050900 Pengurusan Projek Khas				
10000 Emolumen	7,400,000	14,900,000	14,727,518.62	98.84
20000 Perkhidmatan dan Bekalan	850,000	1,020,000	960,627.00	94.18
Jumlah 050900	8,250,000	15,920,000	15,688,145.62	98.54
<i>Emolumen</i>	229,370,000	248,992,000	245,646,686.39	98.66
<i>Perkhidmatan dan Bekalan</i>	426,262,000	428,427,000	424,184,074.02	99.01
<i>Perbelanjaan-perbelanjaan Lain</i>	110,000	68,000	66,877.46	98.35
<i>Jumlah 050000</i>	655,742,000	677,487,000	669,897,637.87	98.88
060000 DASAR BARU				
060100 Penyelenggaraan Jalan Persekutuan				
20000 Perkhidmatan dan Bekalan	200,000,000	199,100,000	196,235,841.72	98.56
Jumlah 060100	200,000,000	199,100,000	196,235,841.72	98.56
<i>Perkhidmatan dan Bekalan</i>	200,000,000	199,100,000	196,235,841.72	98.56
<i>Jumlah 060000</i>	200,000,000	199,100,000	196,235,841.72	98.56
070000 'ONE-OFF'				
070100 Bertugas Di Luar Negara				
20000 Perkhidmatan dan Bekalan	2,500,000	1,977,000	1,312,901.14	66.41
Jumlah 070100	2,500,000	1,977,000	1,312,901.14	66.41
070200 Ubahsuai Pejabat				
30000 Aset	15,000,000	14,500,000	13,056,968.93	90.05
Jumlah 070200	15,000,000	14,500,000	13,056,968.93	90.05
070300 Kenderaan				
30000 Aset	6,400,000	6,800,000	6,795,629.00	99.94
Jumlah 070300	6,400,000	6,800,000	6,795,629.00	99.94
070400 Harta Modal Yang Lain				
30000 Aset	4,600,000	4,500,000	4,070,791.36	90.46
Jumlah 070400	4,600,000	4,500,000	4,070,791.36	90.46
070500 Latihan JKR				
20000 Perkhidmatan dan Bekalan	10,000,000	7,000,000	6,826,063.19	97.52
Jumlah 070500	10,000,000	7,000,000	6,826,063.19	97.52

(disambung...)

# Penyata Perbelanjaan Mengurus bagi tahun berakhir 31 Disember 2011

(sambungan)

Maksud Perbelanjaan	Anggaran		Sebenar	
	Asal	Dipinda	Amaun	Anggaran
	RM	RM	RM	%
<b>PERBELANJAAN BEKALAN – (SAMB.)</b>				
<b>B.27 KEMENTERIAN KERJA RAYA – (SAMB.)</b>				
070000 ONE-OFF – (SAMB.)				
070600 Emolumen Kakitangan Kontrak				
20000 Perkhidmatan dan Bekalan	20,900,000	17,900,000	17,157,419.12	95.85
Jumlah 070600	20,900,000	17,900,000	17,157,419.12	95.85
*070700 Bayaran Pampasan Tol				
40000 Pemberian dan Kenaan Bayaran Tetap	200,000,000	300,000,000	300,000,000.00	100.00
Jumlah 070700	200,000,000	300,000,000	300,000,000.00	100.00
070800 Bayaran Balik Pinjaman LLM				
40000 Pemberian dan Kenaan Bayaran Tetap	5,000,000	5,000,000	5,000,000.00	100.00
Jumlah 070800	5,000,000	5,000,000	5,000,000.00	100.00
070900 Pemeriksaan Fasiliti Bangunan Kerajaan Persekutuan				
20000 Perkhidmatan dan Bekalan	20,020,000	19,145,000	19,068,124.56	99.60
Jumlah 070900	20,020,000	19,145,000	19,068,124.56	99.60
Perkhidmatan dan Bekalan	53,420,000	46,022,000	44,364,508.01	96.40
Aset	26,000,000	25,800,000	23,923,389.29	92.73
Pemberian dan Kenaan Bayaran Tetap	205,000,000	305,000,000	305,000,000.00	100.00
Jumlah 070000	284,420,000	376,822,000	373,287,897.30	99.06
Jumlah Emolumen	425,000,000	450,852,000	446,310,249.31	98.99
Jumlah Perkhidmatan dan Bekalan	1,033,250,000	1,159,427,000	1,145,976,486.79	98.84
Jumlah Aset	26,000,000	25,800,000	23,923,389.29	92.73
Jumlah Pemberian dan Kenaan Bayaran Tetap	206,330,000	306,541,600	306,541,503.71	100.00
Jumlah Perbelanjaan-perbelanjaan Lain	120,000	79,400	78,217.03	98.51
<b>JUMLAH KEMENTERIAN KERJA RAYA</b>	<b>1,690,700,000</b>	<b>1,942,700,000</b>	<b>1,922,829,846.13</b>	<b>98.98</b>
<b>B.28 KEMENTERIAN PENGANGKUTAN</b>				
010000 PERKHIDMATAN BANTUAN				
010100 Pentadbiran				
10000 Emolumen	7,260,100	8,812,021	8,596,877.29	97.56
20000 Perkhidmatan dan Bekalan	27,246,800	23,238,938	24,129,777.90	103.83
Jumlah 010100	34,506,900	32,050,959	32,726,655.19	102.11
010200 Kontrak dan Kewangan				
10000 Emolumen	1,540,800	1,598,386	1,397,956.49	87.46
20000 Perkhidmatan dan Bekalan	470,500	444,204	330,318.12	74.36
Jumlah 010200	2,011,300	2,042,590	1,728,274.61	84.61
010300 Korporat dan Antarabangsa				
10000 Emolumen	707,900	1,247,112	1,036,513.44	83.11
20000 Perkhidmatan dan Bekalan	392,100	332,888	253,775.13	76.23
Jumlah 010300	1,100,000	1,580,000	1,290,288.57	81.66
010400 Maritim				
10000 Emolumen	2,080,300	2,256,494	1,958,047.60	86.77
20000 Perkhidmatan dan Bekalan	1,234,700	1,141,966	823,917.31	72.15
40000 Pemberian dan Kenaan Bayaran Tetap	4,969,300	4,964,210	4,782,875.93	96.35
50000 Perbelanjaan-perbelanjaan Lain	–	5,090	8,692.03	170.77
Jumlah 010400	8,284,300	8,367,760	7,573,532.87	90.51
010500 Pengangkutan Udara				
10000 Emolumen	2,133,000	2,188,120	1,546,280.08	70.67
20000 Perkhidmatan dan Bekalan	1,967,000	1,946,900	625,911.13	32.15
40000 Pemberian dan Kenaan Bayaran Tetap	–	43,800	43,682.20	99.73
50000 Perbelanjaan-perbelanjaan Lain	–	1,500	1,099.51	73.30
Jumlah 010500	4,100,000	4,180,320	2,216,972.92	53.03

(disambung...)

Nota: \*B27 – Program/Aktiviti - 070700- Peruntukan sebanyak RM100,000,000 yang akan dibentangkan dalam Sesi Parlimen 2012 telah dimasuk kira sebagai pendahuluan.

**Penyata Perbelanjaan Mengurus  
bagi tahun berakhir 31 Disember 2011**

(sambungan)

Maksud Perbelanjaan	Anggaran		Sebenar	
	Asal	Dipinda	Amaun	Anggaran
	RM	RM	RM	%
<b>PERBELANJAAN BEKALAN – (SAMB.)</b>				
<b>B.28 KEMENTERIAN PENGANGKUTAN – (SAMB.)</b>				
010000 PERKHIDMATAN BANTUAN – (SAMB.)				
010600 Pengangkutan Darat				
10000 Emolumen	1,251,000	1,321,946	1,159,160.98	87.69
20000 Perkhidmatan dan Bekalan	470,000	434,654	302,579.31	69.61
30000 Aset	7,000	7,000	4,200.00	60.00
40000 Pemberian dan Kenaan Bayaran Tetap	19,567,300	19,767,300	19,767,300.00	100.00
Jumlah 010600	21,295,300	21,530,900	21,233,240.29	98.62
010700 Akaun				
10000 Emolumen	2,313,000	2,435,895	2,123,357.51	87.17
20000 Perkhidmatan dan Bekalan	787,000	723,155	304,112.39	42.05
Jumlah 010700	3,100,000	3,159,050	2,427,469.90	76.84
010800 Pembangunan				
10000 Emolumen	1,370,500	1,446,655	1,333,876.93	92.20
20000 Perkhidmatan dan Bekalan	598,800	516,795	199,272.07	38.56
Jumlah 010800	1,969,300	1,963,450	1,533,149.00	78.08
010900 Pengurusan Maklumat				
10000 Emolumen	508,000	541,649	494,914.03	91.37
20000 Perkhidmatan dan Bekalan	2,509,400	892,501	236,235.72	26.47
Jumlah 010900	3,017,400	1,434,150	731,149.75	50.98
011000 Perancangan dan Penyelidikan				
10000 Emolumen	725,800	759,111	605,257.64	79.73
20000 Perkhidmatan dan Bekalan	66,200	66,200	63,774.43	96.34
Jumlah 011000	792,000	825,311	669,032.07	81.06
<i>Emolumen</i>	19,890,400	22,607,389	20,252,241.99	89.58
<i>Perkhidmatan dan Bekalan</i>	35,742,500	29,738,201	27,269,673.51	91.70
<i>Aset</i>	7,000	7,000	4,200.00	60.00
<i>Pemberian dan Kenaan Bayaran Tetap</i>	24,536,600	24,775,310	24,593,858.13	99.27
<i>Perbelanjaan-perbelanjaan Lain</i>	-	6,590	9,791.54	148.58
<i>Jumlah 010000</i>	80,176,500	77,134,490	72,129,765.17	93.51
020000 PENGANGKUTAN LAUT SEMENANJUNG MALAYSIA				
020100 Khidmat Pengurusan				
10000 Emolumen	6,473,600	6,835,210	6,832,248.90	99.96
20000 Perkhidmatan dan Bekalan	12,533,400	15,723,200	15,571,970.64	99.04
40000 Pemberian dan Kenaan Bayaran Tetap	5,000	23,000	20,000.00	86.96
Jumlah 020100	19,012,000	22,581,410	22,424,219.54	99.30
020200 Kawalan Industri				
10000 Emolumen	8,774,000	10,399,600	10,390,281.86	99.91
20000 Perkhidmatan dan Bekalan	2,179,400	2,071,400	2,057,356.29	99.32
40000 Pemberian dan Kenaan Bayaran Tetap	70,000	51,000	50,610.82	99.24
Jumlah 020200	11,023,400	12,522,000	12,498,248.97	99.81
020300 Hal Ehwal Pelaut dan Pelabuhan				
10000 Emolumen	7,431,900	8,581,220	8,582,576.65	100.02
20000 Perkhidmatan dan Bekalan	1,680,000	1,687,100	1,620,465.16	96.05
Jumlah 020300	9,111,900	10,268,320	10,203,041.81	99.36
020400 Keselamatan Pelayaran				
10000 Emolumen	6,153,000	6,804,900	6,800,179.56	99.93
20000 Perkhidmatan dan Bekalan	11,471,900	6,081,100	5,937,365.63	97.64
Jumlah 020400	17,624,900	12,886,000	12,737,545.19	98.85
020500 Woksyop				
10000 Emolumen	1,699,500	1,262,200	1,257,011.15	99.59
20000 Perkhidmatan dan Bekalan	141,600	110,800	107,203.83	96.75
Jumlah 020500	1,841,100	1,373,000	1,364,214.98	99.36

(disambung...)

**Penyata Perbelanjaan Mengurus  
bagi tahun berakhir 31 Disember 2011**

(sambungan)

Maksud Perbelanjaan	Anggaran		Sebenar	
	Asal	Dipinda	Amaun	Anggaran
	RM	RM	RM	%
<b>PERBELANJAAN BEKALAN – (SAMB.)</b>				
<b>B.28 KEMENTERIAN PENGANGKUTAN – (SAMB.)</b>				
020000 PENGANGKUTAN LAUT SEMENANJUNG MALAYSIA				
020600 Institut Latihan Pentadbiran dan Pengurusan Pengangkutan Laut				
10000 Emolumen	1,886,800	1,304,370	1,297,359.84	99.46
20000 Perkhidmatan dan Bekalan	1,577,600	1,132,600	1,085,346.91	95.83
Jumlah 020600	3,464,400	2,436,970	2,382,706.75	97.77
<i>Emolumen</i>	32,418,800	35,187,500	35,159,657.96	99.92
<i>Perkhidmatan dan Bekalan</i>	29,583,900	26,806,200	26,379,708.46	98.41
<i>Pemberian dan Kenaan Bayaran Tetap</i>	75,000	74,000	70,610.82	95.42
<i>Jumlah 020000</i>	62,077,700	62,067,700	61,609,977.24	99.26
030000 PENGANGKUTAN LAUT SABAH				
030100 Perkhidmatan Bantuan				
10000 Emolumen	982,700	904,700	894,845.47	98.91
20000 Perkhidmatan dan Bekalan	1,988,000	2,188,000	2,096,930.23	95.84
Jumlah 030100	2,970,700	3,092,700	2,991,775.70	96.74
030200 Kawalan Industri				
10000 Emolumen	1,245,900	1,044,570	1,042,263.79	99.78
20000 Perkhidmatan dan Bekalan	291,000	291,000	271,203.99	93.20
Jumlah 030200	1,536,900	1,335,570	1,313,467.78	98.35
030300 Hal Ehwal Pelaut dan Pelabuhan				
10000 Emolumen	912,900	927,400	925,100.87	99.75
20000 Perkhidmatan dan Bekalan	500,000	500,000	491,889.58	98.38
Jumlah 030300	1,412,900	1,427,400	1,416,990.45	99.27
030400 Keselamatan Pelayaran				
10000 Emolumen	3,027,000	3,391,830	3,356,903.96	98.97
20000 Perkhidmatan dan Bekalan	4,393,000	4,393,000	4,310,136.89	98.11
Jumlah 030400	7,420,000	7,784,830	7,667,040.85	98.49
<i>Emolumen</i>	6,168,500	6,268,500	6,219,114.09	99.21
<i>Perkhidmatan dan Bekalan</i>	7,172,000	7,372,000	7,170,160.69	97.26
<i>Jumlah 030000</i>	13,340,500	13,640,500	13,389,274.78	98.16
040000 PENGANGKUTAN LAUT SARAWAK				
040100 Pentadbiran Am				
10000 Emolumen	3,933,000	5,335,000	5,183,944.11	97.17
20000 Perkhidmatan dan Bekalan	3,935,000	3,935,000	3,695,116.11	93.90
30000 Aset	500,000	930,000	700,243.90	75.30
40000 Pemberian dan Kenaan Bayaran Tetap	5,000	5,000	-	-
50000 Perbelanjaan-perbelanjaan Lain	15,000	15,000	4,770.00	31.80
Jumlah 040100	8,388,000	10,220,000	9,584,074.12	93.78
040200 Kawalan Industri				
10000 Emolumen	2,048,700	2,090,700	2,042,783.40	97.71
20000 Perkhidmatan dan Bekalan	1,400,800	1,000,800	800,257.03	79.96
Jumlah 040200	3,449,500	3,091,500	2,843,040.43	91.96
040300 Hal Ehwal Pelaut dan Pelabuhan				
10000 Emolumen	5,626,700	5,301,700	5,250,094.45	99.03
20000 Perkhidmatan dan Bekalan	3,263,000	3,263,000	3,050,970.35	93.50
Jumlah 040300	8,889,700	8,564,700	8,301,064.80	96.92
040400 Keselamatan Pelayaran				
10000 Emolumen	2,986,700	2,471,700	2,451,449.95	99.18
20000 Perkhidmatan dan Bekalan	1,065,000	1,065,000	947,740.40	88.99
Jumlah 040400	4,051,700	3,536,700	3,399,190.35	96.11
040500 Perkhidmatan Hidrografi				
10000 Emolumen	1,614,100	1,410,100	1,418,230.01	100.58
Jumlah 040500	1,614,100	1,410,100	1,418,230.01	100.58

(disambung...)

**Penyata Perbelanjaan Mengurus  
bagi tahun berakhir 31 Disember 2011**

(sambungan)

Maksud Perbelanjaan	Anggaran		Sebenar	
	Asal	Dipinda	Amaun	Anggaran
	RM	RM	RM	%
<b>PERBELANJAAN BEKALAN – (SAMB.)</b>				
<b>B.28 KEMENTERIAN PENGANGKUTAN – (SAMB.)</b>				
040000 PENGANGKUTAN LAUT SARAWAK – (SAMB.)				
<i>Emolumen</i>	16,209,200	16,609,200	16,346,501.92	98.42
<i>Perkhidmatan dan Bekalan</i>	9,663,800	9,263,800	8,494,083.89	91.69
<i>Aset</i>	500,000	930,000	700,243.90	75.30
<i>Pemberian dan Kenaan Bayaran Tetap</i>	5,000	5,000	–	–
<i>Perbelanjaan-perbelanjaan Lain</i>	15,000	15,000	4,770.00	31.80
<i>Jumlah 040000</i>	26,393,000	26,823,000	25,545,599.71	95.24
050000 PENGANGKUTAN UDARA				
050100 Ibu Pejabat				
10000 <i>Emolumen</i>	35,668,900	35,668,900	28,338,240.82	79.45
20000 <i>Perkhidmatan dan Bekalan</i>	50,569,500	48,711,000	44,833,886.42	92.04
30000 <i>Aset</i>	10,000	695,000	611,861.00	88.04
40000 <i>Pemberian dan Kenaan Bayaran Tetap</i>	1,575,000	1,496,350	1,283,582.72	85.78
50000 <i>Perbelanjaan-perbelanjaan Lain</i>	300,000	193,650	193,648.94	100.00
<i>Jumlah 050100</i>	88,123,400	86,764,900	75,261,219.90	86.74
050200 Trafik Udara Semenanjung				
10000 <i>Emolumen</i>	24,800,800	24,800,800	24,084,300.85	97.11
20000 <i>Perkhidmatan dan Bekalan</i>	65,317,800	95,502,800	91,947,288.29	96.28
<i>Jumlah 050200</i>	90,118,600	120,303,600	116,031,589.14	96.45
050300 Trafik Udara Sabah				
10000 <i>Emolumen</i>	12,699,200	12,699,200	11,140,234.59	87.72
20000 <i>Perkhidmatan dan Bekalan</i>	6,439,100	6,254,100	5,991,170.31	95.80
<i>Jumlah 050300</i>	19,138,300	18,953,300	17,131,404.90	90.39
050400 Trafik Udara Sarawak				
10000 <i>Emolumen</i>	13,002,000	13,002,000	11,607,248.50	89.27
20000 <i>Perkhidmatan dan Bekalan</i>	4,932,300	4,932,300	4,418,754.13	89.59
30000 <i>Aset</i>	5,000	5,000	4,461.00	89.22
<i>Jumlah 050400</i>	17,939,300	17,939,300	16,030,463.63	89.36
<i>Emolumen</i>	86,170,900	86,170,900	75,170,024.76	87.23
<i>Perkhidmatan dan Bekalan</i>	127,258,700	155,400,200	147,191,099.15	94.72
<i>Aset</i>	15,000	700,000	616,322.00	88.05
<i>Pemberian dan Kenaan Bayaran Tetap</i>	1,575,000	1,496,350	1,283,582.72	85.78
<i>Perbelanjaan-perbelanjaan Lain</i>	300,000	193,650	193,648.94	100.00
<i>Jumlah 050000</i>	215,319,600	243,961,100	224,454,677.57	92.00
060000 PENGANGKUTAN DARAT				
060100 Pengurusan Pejabat				
10000 <i>Emolumen</i>	34,643,700	36,428,700	39,366,805.14	108.07
20000 <i>Perkhidmatan dan Bekalan</i>	50,961,400	56,725,200	57,536,836.47	101.43
40000 <i>Pemberian dan Kenaan Bayaran Tetap</i>	12,000	62,000	44,220.00	71.32
50000 <i>Perbelanjaan-perbelanjaan Lain</i>	–	1,200	1,154.00	96.17
<i>Jumlah 060100</i>	85,617,100	93,217,100	96,949,015.61	104.00
060200 Pendaftaran dan Pelesenan Kereta Motor				
10000 <i>Emolumen</i>	28,489,300	28,489,300	28,193,972.21	98.96
20000 <i>Perkhidmatan dan Bekalan</i>	30,578,000	32,078,000	31,958,209.59	99.63
<i>Jumlah 060200</i>	59,067,300	60,567,300	60,152,181.80	99.31
060300 Perkhidmatan Teknik				
10000 <i>Emolumen</i>	1,215,700	1,215,700	1,210,717.47	99.59
20000 <i>Perkhidmatan dan Bekalan</i>	495,000	495,000	445,131.36	89.93
<i>Jumlah 060300</i>	1,710,700	1,710,700	1,655,848.83	96.79
060400 Pengujian dan Pelesenan Pemandu				
10000 <i>Emolumen</i>	23,303,900	23,303,900	23,241,739.65	99.73
20000 <i>Perkhidmatan dan Bekalan</i>	4,111,000	4,111,000	3,959,164.56	96.31
<i>Jumlah 060400</i>	27,414,900	27,414,900	27,200,904.21	99.22

(disambung...)

**Penyata Perbelanjaan Mengurus**  
**bagi tahun berakhir 31 Disember 2011**

(sambungan)

Maksud Perbelanjaan	Anggaran		Sebenar	
	Asal	Dipinda	Amaun	Anggaran
	RM	RM	RM	%
<b>PERBELANJAAN BEKALAN – (SAMB.)</b>				
<b>B.28 KEMENTERIAN PENGANGKUTAN – (SAMB.)</b>				
060000 PENGANGKUTAN DARAT – (SAMB.)				
060500 Penguatkuasaan Undang-undang				
10000 Emolumen	76,897,800	94,637,800	100,982,050.79	106.70
20000 Perkhidmatan dan Bekalan	20,437,900	20,437,900	19,727,489.18	96.52
Jumlah 060500	97,335,700	115,075,700	120,709,539.97	104.90
060600 "Kewangan, Akaun dan Hasil"				
10000 Emolumen	2,890,100	2,890,100	2,730,914.05	94.49
20000 Perkhidmatan dan Bekalan	2,227,100	2,227,100	2,165,157.61	97.22
Jumlah 060600	5,117,200	5,117,200	4,896,071.66	95.68
060700 Komputer/Kerajaan Elektronik				
10000 Emolumen	5,169,500	5,169,500	5,542,185.95	107.21
20000 Perkhidmatan dan Bekalan	31,240,000	26,440,000	25,753,949.76	97.41
Jumlah 060700	36,409,500	31,609,500	31,296,135.71	99.01
060800 Pengangkutan Jalan Sabah				
10000 Emolumen	16,014,400	16,014,400	16,601,890.56	103.67
20000 Perkhidmatan dan Bekalan	5,360,000	5,360,000	5,601,127.25	104.50
Jumlah 060800	21,374,400	21,374,400	22,203,017.81	103.88
060900 Pengangkutan Jalan Sarawak				
10000 Emolumen	17,578,700	17,578,700	18,474,181.10	105.09
20000 Perkhidmatan dan Bekalan	3,720,000	4,020,000	4,073,418.28	101.33
Jumlah 060900	21,298,700	21,598,700	22,547,599.38	104.39
061000 Pengangkutan Jalan Labuan				
10000 Emolumen	1,446,800	1,446,800	1,522,753.56	105.25
20000 Perkhidmatan dan Bekalan	471,000	471,000	435,916.43	92.55
Jumlah 061000	1,917,800	1,917,800	1,958,669.99	102.13
061100 Naziran				
10000 Emolumen	537,600	537,600	526,902.44	98.01
20000 Perkhidmatan dan Bekalan	183,500	183,500	164,513.05	89.65
Jumlah 061100	721,100	721,100	691,415.49	95.88
061200 Korporat dan Penyelidikan				
10000 Emolumen	966,100	966,100	923,949.39	95.64
20000 Perkhidmatan dan Bekalan	1,049,500	1,049,500	1,013,220.94	96.54
Jumlah 061200	2,015,600	2,015,600	1,937,170.33	96.11
Emolumen	209,153,600	228,678,600	239,318,062.31	104.65
Perkhidmatan dan Bekalan	150,834,400	153,598,200	152,834,134.48	99.50
Pemberian dan Kenaan Bayaran Tetap	12,000	62,000	44,220.00	71.32
Perbelanjaan-perbelanjaan Lain	–	1,200	1,154.00	96.17
Jumlah 060000	360,000,000	382,340,000	392,197,570.79	102.58
070000 KERETAPI				
10000 Emolumen	3,146,400	3,146,400	369,765.75	11.75
20000 Perkhidmatan dan Bekalan	1,255,500	107,510	107,506.08	100.00
Jumlah 070000	4,401,900	3,253,910	477,271.83	14.67
080000 KESELAMATAN JALAN RAYA				
10000 Emolumen	5,097,200	6,172,200	5,961,623.25	96.59
20000 Perkhidmatan dan Bekalan	9,914,700	7,326,650	7,072,159.33	96.53
Jumlah 080000	15,011,900	13,498,850	13,033,782.58	96.55
090000 'ONE-OFF'				
*090100 Perkhidmatan Bantuan				
10000 Emolumen	613,000	613,000	177,451.55	28.95
20000 Perkhidmatan dan Bekalan	1,713,000	1,713,000	1,266,848.81	73.95
40000 Pemberian dan Kenaan Bayaran Tetap	183,180,500	413,483,180	333,223,594.33	80.59
Jumlah 090100	185,506,500	415,809,180	334,667,894.69	80.49

(disambung...)

Nota: \*B28 – Program/Aktiviti - 090100- Peruntukan sebanyak RM80,302,680 yang akan dibentangkan dalam Sesi Parlimen 2012 telah dimasuk kira sebagai pendahuluan.

**Penyata Perbelanjaan Mengurus**  
**bagi tahun berakhir 31 Disember 2011**

(sambungan)

Maksud Perbelanjaan	Anggaran		Sebenar	
	Asal	Dipinda	Amaun	Anggaran
	RM	RM	RM	%
<b>PERBELANJAAN BEKALAN – (SAMB.)</b>				
<b>B.28 KEMENTERIAN PENGANGKUTAN – (SAMB.)</b>				
090000 ONE-OFF' – (SAMB.)				
090200 Pengangkutan Udara				
20000 Perkhidmatan dan Bekalan	31,398,900	31,398,900	30,605,792.02	97.47
40000 Pemberian dan Kenaan Bayaran Tetap	40,035,500	39,094,000	38,390,287.48	98.20
<i>Jumlah 090200</i>	71,434,400	70,492,900	68,996,079.50	97.88
090300 Keselamatan Jalan Raya				
20000 Perkhidmatan dan Bekalan	26,700,000	25,700,000	24,957,859.21	97.11
40000 Pemberian dan Kenaan Bayaran Tetap	–	1,000,000	1,000,000.00	100.00
<i>Jumlah 090300</i>	26,700,000	26,700,000	25,957,859.21	97.22
090400 Harta Modal Yang Lain				
30000 Aset	2,500,000	4,833,050	4,510,456.02	93.33
<i>Jumlah 090400</i>	2,500,000	4,833,050	4,510,456.02	93.33
090500 Bertugas Di Luar Negara				
20000 Perkhidmatan dan Bekalan	2,500,000	3,850,000	3,000,757.49	77.94
<i>Jumlah 090500</i>	2,500,000	3,850,000	3,000,757.49	77.94
<i>Emolumen</i>	613,000	613,000	177,451.55	28.95
<i>Perkhidmatan dan Bekalan</i>	62,311,900	62,661,900	59,831,257.53	95.48
<i>Aset</i>	2,500,000	4,833,050	4,510,456.02	93.33
<i>Pemberian dan Kenaan Bayaran Tetap</i>	223,216,000	453,577,180	372,613,881.81	82.15
<i>Jumlah 100000</i>	288,640,900	521,685,130	437,133,046.91	83.79
<i>Jumlah Emolumen</i>	378,868,000	405,453,689	398,974,443.58	98.40
<i>Jumlah Perkhidmatan dan Bekalan</i>	433,737,400	452,274,661	436,349,783.12	96.48
<i>Jumlah Aset</i>	3,022,000	6,470,050	5,831,221.92	90.13
<i>Jumlah Pemberian dan Kenaan Bayaran Tetap</i>	249,419,600	479,989,840	398,606,153.48	83.04
<i>Jumlah Perbelanjaan-perbelanjaan Lain</i>	315,000	216,440	209,364.48	96.73
<b>JUMLAH KEMENTERIAN PENGANGKUTAN</b>	<b>1,065,362,000</b>	<b>1,344,404,680</b>	<b>1,239,970,966.58</b>	<b>92.23</b>
<b>B.29 KEMENTERIAN TENAGA, TEKNOLOGI HIJAU DAN AIR</b>				
010000 PENTADBIRAN				
010100 Pengurusan				
10000 Emolumen	9,493,900	9,493,900	8,651,506.72	91.13
20000 Perkhidmatan dan Bekalan	23,342,400	22,998,900	21,272,278.44	92.49
40000 Pemberian dan Kenaan Bayaran Tetap	210,000	100,000	71,014.17	71.01
<i>Jumlah 010100</i>	33,046,300	32,592,800	29,994,799.33	92.03
010200 Tenaga				
10000 Emolumen	3,974,300	3,974,300	3,490,069.69	87.82
20000 Perkhidmatan dan Bekalan	660,900	660,900	507,608.12	76.81
<i>Jumlah 010200</i>	4,635,200	4,635,200	3,997,677.81	86.25
010300 Teknologi Hijau dan Air				
10000 Emolumen	3,197,500	3,197,500	2,771,856.93	86.69
20000 Perkhidmatan dan Bekalan	824,900	824,900	585,405.42	70.97
<i>Jumlah 010300</i>	4,022,400	4,022,400	3,357,262.35	83.46
<i>Emolumen</i>	16,665,700	16,665,700	14,913,433.34	89.49
<i>Perkhidmatan dan Bekalan</i>	24,828,200	24,484,700	22,365,291.98	91.34
<i>Pemberian dan Kenaan Bayaran Tetap</i>	210,000	100,000	71,014.17	71.01
<i>Jumlah 010000</i>	41,703,900	41,250,400	37,349,739.49	90.54
020000 PASUKAN PROJEK PENYALURAN AIR MENTAH PAHANG KE SELANGOR				
10000 Emolumen	2,811,400	2,811,400	2,225,825.72	79.17
20000 Perkhidmatan dan Bekalan	930,400	930,400	849,884.60	91.35
<i>Jumlah 020000</i>	3,741,800	3,741,800	3,075,710.32	82.20

(disambung...)

**Penyata Perbelanjaan Mengurus**  
**bagi tahun berakhir 31 Disember 2011**

(sambungan)

Maksud Perbelanjaan	Anggaran		Sebenar	
	Asal	Dipinda	Amaun	Anggaran
	RM	RM	RM	%
<b>PERBELANJAAN BEKALAN – (SAMB.)</b>				
<b>B.29 KEMENTERIAN TENAGA, TEKNOLOGI HIJAU DAN AIR – (SAMB.)</b>				
030000 BEKALAN AIR				
030100 Ibu Pejabat				
10000 Emolumen	3,825,400	3,825,400	3,514,501.11	91.87
20000 Perkhidmatan dan Bekalan	660,000	660,000	725,752.38	109.96
Jumlah 030100	4,485,400	4,485,400	4,240,253.49	94.53
030200 Bekalan Air Wilayah Persekutuan Labuan				
10000 Emolumen	4,736,800	4,736,800	4,472,639.96	94.42
20000 Perkhidmatan dan Bekalan	16,318,800	16,318,800	16,986,342.56	104.09
40000 Pemberian dan Kenaan Bayaran Tetap	50,000	50,000	50,000.00	100.00
Jumlah 030200	21,105,600	21,105,600	21,508,982.52	101.91
<i>Emolumen</i>	8,562,200	8,562,200	7,987,141.07	93.28
<i>Perkhidmatan dan Bekalan</i>	16,978,800	16,978,800	17,712,094.94	104.32
<i>Pemberian dan Kenaan Bayaran Tetap</i>	50,000	50,000	50,000.00	100.00
Jumlah 030000	25,591,000	25,591,000	25,749,236.01	100.62
040000 PERKHIDMATAN PEMBENTUNGAN				
10000 Emolumen	8,173,400	8,173,400	8,337,295.70	102.01
20000 Perkhidmatan dan Bekalan	4,191,200	3,624,200	3,709,774.43	102.36
40000 Pemberian dan Kenaan Bayaran Tetap	5,000	5,000	5,000.00	100.00
Jumlah 040000	12,369,600	11,802,600	12,052,070.13	102.11
050000 DASAR BARU				
050100 Pemantapan Modal Insan				
10000 Emolumen	32,300	32,300	32,000.00	99.07
20000 Perkhidmatan dan Bekalan	365,100	180,800	160,055.90	88.53
40000 Pemberian dan Kenaan Bayaran Tetap	70,000	130,000	130,000.00	100.00
Jumlah 050100	467,400	343,100	322,055.90	93.87
050200 Yuran Tahunan Bagi International Renewable Energy Agency (IRENA)				
40000 Pemberian dan Kenaan Bayaran Tetap	332,500	214,300	214,285.63	99.99
Jumlah 050200	332,500	214,300	214,285.63	99.99
050300 Program Teknologi Hijau				
20000 Perkhidmatan dan Bekalan	5,400,000	4,827,467	4,249,533.46	88.03
Jumlah 050300	5,400,000	4,827,467	4,249,533.46	88.03
050400 Perkhidmatan Pemantauan Media Secara Elektronik				
20000 Perkhidmatan dan Bekalan	150,000	150,000	-	-
Jumlah 050400	150,000	150,000	-	-
050500 Penyelenggaraan dan Utiliti				
20000 Perkhidmatan dan Bekalan	585,700	585,700	585,686.51	100.00
Jumlah 050500	585,700	585,700	585,686.51	100.00
050600 Yuran Perkhidmatan IWK				
20000 Perkhidmatan dan Bekalan	6,000,000	6,000,000	6,000,000.00	100.00
Jumlah 050600	6,000,000	6,000,000	6,000,000.00	100.00
050700 Pengurusan Pejabat JPP				
10000 Emolumen	67,800	-	-	-
20000 Perkhidmatan dan Bekalan	1,634,400	854,700	846,291.98	99.02
Jumlah 050700	1,702,200	854,700	846,291.98	-
<i>Emolumen</i>	100,100	32,300	32,000.00	99.07
<i>Perkhidmatan dan Bekalan</i>	14,135,200	12,598,667	11,841,567.85	93.99
<i>Pemberian dan Kenaan Bayaran Tetap</i>	402,500	344,300	344,285.63	100.00
Jumlah 050000	14,637,800	12,975,267	12,217,853.48	94.16
060000 'ONE-OFF'				
060100 Bertugas Di Luar Negara				
20000 Perkhidmatan dan Bekalan	1,600,000	1,792,000	1,582,609.93	88.32
Jumlah 060100	1,600,000	1,792,000	1,582,609.93	88.32

(disambung...)

**Penyata Perbelanjaan Mengurus  
bagi tahun berakhir 31 Disember 2011**

(sambungan)

Maksud Perbelanjaan	Anggaran		Sebenar	
	Asal	Dipinda	Amaun	Anggaran
	RM	RM	RM	%
<b>PERBELANJAAN BEKALAN – (SAMB.)</b>				
<b>B.29 KEMENTERIAN TENAGA, TEKNOLOGI HIJAU DAN AIR – (SAMB.)</b>				
060000 ONE-OFF* – (SAMB.)				
060200 Malaysian Green Technology Corporation (Aktiviti Pembangunan Teknologi Hijau)				
40000 Pemberian dan Kenaan Bayaran Tetap	16,700,000	16,700,000	16,700,000.00	100.00
<i>Jumlah 060200</i>	16,700,000	16,700,000	16,700,000.00	100.00
060300 Program Pembangunan Kuasa Nuklear				
20000 Perkhidmatan dan Bekalan	3,000,000	3,000,000	–	–
40000 Pemberian dan Kenaan Bayaran Tetap	1,500,000	1,500,000	–	–
<i>Jumlah 060300</i>	4,500,000	4,500,000	–	–
060400 Penganjuran Mesyuarat Asean + 3				
20000 Perkhidmatan dan Bekalan	200,000	–	–	–
<i>Jumlah 060400</i>	200,000	–	–	–
060500 Emolumen Kakitangan Kontrak				
20000 Perkhidmatan dan Bekalan	1,570,000	2,477,000	2,458,249.64	99.24
<i>Jumlah 060500</i>	1,570,000	2,477,000	2,458,249.64	99.24
060600 Program Pendidikan Pengguna Utiliti				
20000 Perkhidmatan dan Bekalan	3,400,000	3,400,000	2,804,371.00	82.48
<i>Jumlah 060600</i>	3,400,000	3,400,000	2,804,371.00	82.48
060700 Peralatan, Latihan Penyelenggaraan Dan Sistem ict				
20000 Perkhidmatan dan Bekalan	375,000	315,000	217,253.00	68.97
30000 Aset	440,000	500,000	499,700.00	99.94
<i>Jumlah 060700</i>	815,000	815,000	716,953.00	87.97
060800 Harta Modal Yang Lain				
30000 Aset	1,000,000	1,000,000	990,284.11	99.03
<i>Jumlah 060800</i>	1,000,000	1,000,000	990,284.11	99.03
060900 Perolehan Kenderaan				
30000 Aset	300,000	285,000	284,776.89	99.92
<i>Jumlah 060900</i>	300,000	285,000	284,776.89	99.92
061000 Pengubahsuaian Pejabat				
30000 Aset	300,000	200,000	189,660.00	94.83
<i>Jumlah 061000</i>	300,000	200,000	189,660.00	94.83
061100 Menghijaukan Bangunan Low Energy Office (LEO)				
20000 Perkhidmatan dan Bekalan	180,000	92,000	14,840.00	16.13
30000 Aset	70,000	70,000	–	–
<i>Jumlah 061100</i>	250,000	162,000	14,840.00	9.16
061200 Sustainable Energy Development Authority (SEDA)				
40000 Pemberian dan Kenaan Bayaran Tetap	4,614,900	4,614,900	4,614,900.00	100.00
<i>Jumlah 061200</i>	4,614,900	4,614,900	4,614,900.00	100.00
061300 Ubahsuai Dan Kemudahan Pejabat Baru Jabatan Perkhidmatan Pembentungan				
20000 Perkhidmatan dan Bekalan	200,000	176,000	175,970.00	99.98
30000 Aset	2,340,000	4,351,033	4,348,304.40	99.94
<i>Jumlah 061300</i>	2,540,000	4,527,033	4,524,274.40	99.94
<i>Perkhidmatan dan Bekalan</i>	10,525,000	11,252,000	7,253,293.57	64.46
<i>Aset</i>	4,450,000	6,406,033	6,312,725.40	98.54
<i>Pemberian dan Kenaan Bayaran Tetap</i>	22,814,900	22,814,900	21,314,900.00	93.43
<i>Jumlah 060000</i>	37,789,900	40,472,933	34,880,918.97	86.18
<i>Jumlah Emolumen</i>	36,312,800	36,245,000	33,495,695.83	92.41
<i>Jumlah Perkhidmatan dan Bekalan</i>	71,588,800	69,868,767	63,731,907.37	91.22
<i>Jumlah Aset</i>	4,450,000	6,406,033	6,312,725.40	98.54
<i>Jumlah Pemberian dan Kenaan Bayaran Tetap</i>	23,482,400	23,314,200	21,785,199.80	93.44
<b>JUMLAH KEMENTERIAN TENAGA, TEKNOLOGI HIJAU DAN AIR</b>	135,834,000	135,834,000	125,325,528.40	92.26

(disambung...)

**Penyata Perbelanjaan Mengurus  
bagi tahun berakhir 31 Disember 2011**

(sambungan)

Maksud Perbelanjaan	Anggaran		Sebenar	
	Asal	Dipinda	Amaun	Anggaran
	RM	RM	RM	%
<b>PERBELANJAAN BEKALAN – (SAMB.)</b>				
<b>B.30 KEMENTERIAN SAINS, TEKNOLOGI DAN INOVASI</b>				
010000 PENGURUSAN				
010100 Pengurusan Am				
10000 Emolumen	13,280,000	13,000,000	12,511,902.79	96.25
20000 Perkhidmatan dan Bekalan	61,614,900	62,132,089	60,444,557.44	97.28
40000 Pemberian dan Kenaan Bayaran Tetap	172,723,100	173,632,076	173,603,726.51	99.98
50000 Perbelanjaan-perbelanjaan Lain	–	9,830	9,830.00	100.00
<i>Jumlah 010100</i>	247,618,000	248,773,995	246,570,016.74	99.11
010200 Dasar STI				
10000 Emolumen	8,385,900	8,285,900	7,409,388.69	89.42
20000 Perkhidmatan dan Bekalan	2,202,000	2,102,000	1,653,920.40	78.68
40000 Pemberian dan Kenaan Bayaran Tetap	376,200	290,400	290,387.50	100.00
<i>Jumlah 010200</i>	10,964,100	10,678,300	9,353,696.59	87.60
010300 Perkhidmatan Sains				
10000 Emolumen	14,903,300	14,152,079	11,984,537.27	84.68
20000 Perkhidmatan dan Bekalan	54,475,300	53,239,465	52,243,928.19	98.13
40000 Pemberian dan Kenaan Bayaran Tetap	145,800	105,800	97,098.22	91.78
<i>Jumlah 010300</i>	69,524,400	67,497,344	64,325,563.68	95.30
<i>Emolumen</i>	36,569,200	35,437,979	31,905,828.75	90.03
<i>Perkhidmatan dan Bekalan</i>	118,292,200	117,473,554	114,342,406.03	97.33
<i>Pemberian dan Kenaan Bayaran Tetap</i>	173,245,100	174,028,276	173,991,212.23	99.98
<i>Perbelanjaan-perbelanjaan Lain</i>	–	9,830	9,830.00	100.00
<i>Jumlah 010000</i>	328,106,500	326,949,639	320,249,277.01	97.95
020000 PERKHIDMATAN SAINS				
020100 Jabatan Kimia Malaysia				
10000 Emolumen	48,176,400	44,648,400	44,222,115.69	99.05
20000 Perkhidmatan dan Bekalan	26,030,500	28,016,222	26,973,544.19	96.28
40000 Pemberian dan Kenaan Bayaran Tetap	40,000	40,000	37,490.00	93.73
50000 Perbelanjaan-perbelanjaan Lain	6,000	6,500	6,462.00	99.42
<i>Jumlah 020100</i>	74,252,900	72,711,122	71,239,611.88	93.73
020200 Jabatan Meteorologi Malaysia				
10000 Emolumen	39,830,000	40,596,000	40,423,981.64	99.58
20000 Perkhidmatan dan Bekalan	23,550,000	22,339,589	21,696,075.96	97.12
40000 Pemberian dan Kenaan Bayaran Tetap	500,000	691,551	691,550.33	100.00
50000 Perbelanjaan-perbelanjaan Lain	500	1,550	1,280.00	82.58
<i>Jumlah 020200</i>	63,880,500	63,628,690	62,812,887.93	98.72
020300 Pusat Sains Negara (PSN)				
10000 Emolumen	3,678,000	3,678,000	3,657,630.31	99.45
20000 Perkhidmatan dan Bekalan	4,757,300	5,592,170	5,428,166.47	97.07
<i>Jumlah 020300</i>	8,435,300	9,270,170	9,085,796.78	98.01
020400 Standard Malaysia				
10000 Emolumen	3,908,300	4,016,661	4,008,770.17	99.80
20000 Perkhidmatan dan Bekalan	7,434,100	7,434,100	7,033,816.52	94.62
40000 Pemberian dan Kenaan Bayaran Tetap	3,669,000	3,669,000	3,308,728.02	90.18
<i>Jumlah 020400</i>	15,011,400	15,119,761	14,351,314.71	94.92
<i>Emolumen</i>	95,592,700	92,939,061	92,312,497.81	99.33
<i>Perkhidmatan dan Bekalan</i>	61,771,900	63,382,081	61,131,603.14	96.45
<i>Pemberian dan Kenaan Bayaran Tetap</i>	4,209,000	4,400,551	4,037,768.35	91.76
<i>Perbelanjaan-perbelanjaan Lain</i>	6,500	8,050	7,742.00	96.17
<i>Jumlah 020000</i>	161,580,100	160,729,743	157,489,611.30	97.98
030000 PENYELIDIKAN DAN PEMBANGUNAN SAINS DAN TEKNOLOGI				
030100 Agensi Nuklear Malaysia				
10000 Emolumen	41,673,700	44,666,700	44,654,786.61	99.97
20000 Perkhidmatan dan Bekalan	15,011,100	15,648,840	15,617,095.67	99.80
40000 Pemberian dan Kenaan Bayaran Tetap	3,653,000	4,473,000	4,463,546.28	99.79
<i>Jumlah 030100</i>	60,337,800	64,788,540	64,735,428.56	99.92

(disambung...)

**Penyata Perbelanjaan Mengurus  
bagi tahun berakhir 31 Disember 2011**

(sambungan)

Maksud Perbelanjaan	Anggaran		Sebenar	
	Asal	Dipinda	Amaun	Anggaran
	RM	RM	RM	%
<b>PERBELANJAAN BEKALAN – (SAMB.)</b>				
<b>B.30 KEMENTERIAN SAINS, TEKNOLOGI DAN INOVASI – (SAMB.)</b>				
030000 PENYELIDIKAN DAN PEMBANGUNAN SAINS DAN TEKNOLOGI – (SAMB.)				
030200 Remote Sensing Malaysia				
10000 Emolumen	9,055,700	9,177,700	9,157,440.64	99.78
20000 Perkhidmatan dan Bekalan	8,159,300	15,405,983	15,022,120.18	97.51
40000 Pemberian dan Kenaan Bayaran Tetap	7,000	10,317	10,316.27	99.99
<i>Jumlah 030200</i>	17,222,000	24,594,000	24,189,877.09	98.36
030300 Angkasa Negara (ANGKASA)				
10000 Emolumen	5,131,900	5,444,560	5,441,301.65	99.94
20000 Perkhidmatan dan Bekalan	9,433,000	9,666,400	9,480,308.56	98.07
40000 Pemberian dan Kenaan Bayaran Tetap	19,300	19,300	14,286.35	74.02
<i>Jumlah 030300</i>	14,584,200	15,130,260	14,935,896.56	98.72
<i>Emolumen</i>	55,861,300	59,288,960	59,253,528.90	99.94
<i>Perkhidmatan dan Bekalan</i>	32,603,400	40,721,223	40,119,524.41	98.52
<i>Pemberian dan Kenaan Bayaran Tetap</i>	3,679,300	4,502,617	4,488,148.90	99.68
<i>Jumlah 030000</i>	92,144,000	104,512,800	103,861,202.21	99.38
040000 PELESENAN DAN KAWALAN				
040100 Lembaga Perlesenan Tenaga Atom (LPTA)				
10000 Emolumen	6,561,800	6,639,000	6,638,681.92	100.00
20000 Perkhidmatan dan Bekalan	4,302,900	5,352,899	5,209,984.31	97.33
40000 Pemberian dan Kenaan Bayaran Tetap	–	63,966	63,965.94	100.00
50000 Perbelanjaan-perbelanjaan Lain	150,000	119,035	119,034.72	100.00
<i>Jumlah 040100</i>	11,014,700	12,174,900	12,031,666.89	100.00
<i>Emolumen</i>	6,561,800	6,639,000	6,638,681.92	100.00
<i>Perkhidmatan dan Bekalan</i>	4,302,900	5,352,899	5,209,984.31	97.33
<i>Pemberian dan Kenaan Bayaran Tetap</i>	–	63,966	63,965.94	100.00
<i>Perbelanjaan-perbelanjaan Lain</i>	150,000	119,035	119,034.72	100.00
<i>Jumlah 040000</i>	11,014,700	12,174,900	12,031,666.89	98.82
050000 AKADEMI SAINS MALAYSIA				
40000 Pemberian dan Kenaan Bayaran Tetap	5,505,400	5,505,400	5,505,400.00	100.00
<i>Jumlah 050000</i>	5,505,400	5,505,400	5,505,400.00	100.00
060000 DASAR BARU				
060100 Pengurusan				
10000 Emolumen	847,800	847,800	319,818.85	37.72
20000 Perkhidmatan dan Bekalan	6,279,500	8,341,836	4,608,023.52	55.24
40000 Pemberian dan Kenaan Bayaran Tetap	7,562,000	3,393,000	3,132,469.00	92.32
<i>Jumlah 060100</i>	14,689,300	12,582,636	8,060,311.37	64.06
060200 Perkhidmatan Sains				
10000 Emolumen	4,000,000	4,000,000	2,034,130.30	50.85
20000 Perkhidmatan dan Bekalan	6,970,000	6,609,518	6,321,351.16	95.64
<i>Jumlah 060200</i>	10,970,000	10,609,518	8,355,481.46	78.75
060300 Penyelidikan dan Pembangunan Sains dan Teknologi				
20000 Perkhidmatan dan Bekalan	696,000	696,000	683,697.16	98.23
<i>Jumlah 060300</i>	696,000	696,000	683,697.16	98.23
060300 Perlesenan dan Kawalan				
20000 Perkhidmatan dan Bekalan	100,000	100,000	65,450.00	65.45
<i>Jumlah 060300</i>	100,000	100,000	65,450.00	65.45
060400 Penyelenggaraan dan Pembaikan				
20000 Perkhidmatan dan Bekalan	6,413,700	4,947,135	4,052,968.16	81.93
<i>Jumlah 060400</i>	6,413,700	4,947,135	4,052,968.16	81.93
<i>Emolumen</i>	4,847,800	4,847,800	2,353,949.15	48.56
<i>Perkhidmatan dan Bekalan</i>	20,459,200	20,694,489	15,731,490.00	76.02
<i>Pemberian dan Kenaan Bayaran Tetap</i>	7,562,000	3,393,000	3,132,469.00	92.32
<i>Jumlah 060000</i>	32,869,000	28,935,289	21,217,908.15	73.33

(disambung...)

# Penyata Perbelanjaan Mengurus bagi tahun berakhir 31 Disember 2011

(sambungan)

Maksud Perbelanjaan	Anggaran		Sebenar	
	Asal	Dipinda	Amaun	Anggaran
	RM	RM	RM	%
<b>PERBELANJAAN BEKALAN – (SAMB.)</b>				
<b>B.30 KEMENTERIAN SAINS, TEKNOLOGI DAN INOVASI – (SAMB.)</b>				
070000 'ONE-OFF'				
070100 Bertugas Di Luar Negara				
20000 Perkhidmatan dan Bekalan	4,080,200	4,180,200	3,784,492.28	90.53
<i>Jumlah 070100</i>	4,080,200	4,180,200	3,784,492.28	90.53
070200 Pembelian Kenderaan				
30000 Aset	1,595,200	1,497,734	1,440,399.26	96.17
<i>Jumlah 070200</i>	1,595,200	1,497,734	1,440,399.26	96.17
070300 Harta Modal Yang Lain				
30000 Aset	15,350,000	14,483,000	12,015,823.15	82.97
<i>Jumlah 070300</i>	15,350,000	14,483,000	12,015,823.15	82.97
070400 Emolumen Kakitangan Kontrak				
20000 Perkhidmatan dan Bekalan	1,510,400	1,790,400	1,722,422.32	96.20
<i>Jumlah 070400</i>	1,510,400	1,790,400	1,722,422.32	96.20
070500 Pengurusan				
20000 Perkhidmatan dan Bekalan	6,373,400	4,844,710	3,149,106.98	65.00
40000 Pemberian dan Kenaan Bayaran Tetap	113,180,000	109,695,255	109,669,319.06	99.98
<i>Jumlah 070500</i>	119,553,400	114,539,965	112,818,426.04	98.50
070600 Perkhidmatan Sains				
20000 Perkhidmatan dan Bekalan	1,747,000	1,486,830	1,415,784.78	95.22
<i>Jumlah 070600</i>	1,747,000	1,486,830	1,415,784.78	95.22
070700 Penyelidikan dan Pembangunan Sains dan Teknologi				
20000 Perkhidmatan dan Bekalan	284,100	284,100	272,295.95	95.85
<i>Jumlah 070700</i>	284,100	284,100	272,295.95	95.85
070800 Perlesenan dan Kawalan				
20000 Perkhidmatan dan Bekalan	250,000	250,000	249,566.80	99.83
<i>Jumlah 070800</i>	250,000	250,000	249,566.80	99.83
<i>Perkhidmatan dan Bekalan</i>	14,245,100	12,836,240	10,593,669.11	82.53
<i>Aset</i>	16,945,200	15,980,734	13,456,222.41	84.20
<i>Pemberian dan Kenaan Bayaran Tetap</i>	113,180,000	109,695,255	109,669,319.06	99.98
<i>Jumlah 070000</i>	144,370,300	138,512,229	133,719,210.58	96.54
<i>Jumlah Emolumen</i>	199,432,800	199,152,800	192,464,486.53	96.64
<i>Jumlah Perkhidmatan dan Bekalan</i>	251,674,700	260,460,486	247,128,677.00	94.88
<i>Jumlah Aset</i>	16,945,200	15,980,734	13,456,222.41	84.20
<i>Jumlah Pemberian dan Kenaan Bayaran Tetap</i>	307,380,800	301,589,065	300,888,283.48	99.77
<i>Jumlah Perbelanjaan-perbelanjaan Lain</i>	156,500	136,915	136,606.72	99.77
<b>JUMLAH KEMENTERIAN SAINS, TEKNOLOGI DAN INOVASI</b>	<b>775,590,000</b>	<b>777,320,000</b>	<b>754,074,276.14</b>	<b>97.01</b>
<b>B.31 KEMENTERIAN PELANCONGAN</b>				
010000 PENGURUSAN				
010100 Pengurusan Am				
10000 Emolumen	3,363,100	4,185,561	4,182,779.50	99.93
20000 Perkhidmatan dan Bekalan	2,944,000	2,547,293	2,562,073.16	100.58
<i>Jumlah 0010100</i>	6,307,100	6,732,854	6,744,852.66	100.18
<i>Emolumen</i>	3,363,100	4,185,561	4,182,779.50	99.93
<i>Perkhidmatan dan Bekalan</i>	2,944,000	2,547,293	2,562,073.16	100.58
<i>Jumlah 010000</i>	6,307,100	6,732,854	6,744,852.66	100.18
020000 PELANCONGAN				
020100 Bahagian Dasar, Perancangan dan Hubungan Antarabangsa				
10000 Emolumen	2,487,500	2,372,300	2,360,117.38	99.49
20000 Perkhidmatan dan Bekalan	15,708,400	9,836,905	9,605,589.66	97.65
40000 Pemberian dan Kenaan Bayaran Tetap	202,700,000	207,256,000	207,274,842.84	100.01
<i>Jumlah 020100</i>	220,895,900	219,465,205	219,240,549.88	99.90

(disambung...)

**Penyata Perbelanjaan Mengurus**  
**bagi tahun berakhir 31 Disember 2011**

(sambungan)

Maksud Perbelanjaan	Anggaran		Sebenar	
	Asal	Dipinda	Amaun	Anggaran
	RM	RM	RM	%
<b>PERBELANJAAN BEKALAN – (SAMB.)</b>				
<b>B.31 KEMENTERIAN PELANCONGAN – (SAMB.)</b>				
020000 PELANCONGAN – (SAMB.)				
020200 Pusat Pelancongan Malaysia				
10000 Emolumen	1,097,200	1,416,300	1,407,828.00	99.40
20000 Perkhidmatan dan Bekalan	8,714,700	8,714,700	8,730,976.89	100.19
<i>Jumlah 020200</i>	9,811,900	10,131,000	10,138,804.89	100.08
020300 Pembangunan				
10000 Emolumen	1,167,400	1,019,900	1,014,983.21	99.52
20000 Perkhidmatan dan Bekalan	1,166,000	591,544	536,097.38	90.63
<i>Jumlah 020300</i>	2,333,400	1,611,444	1,551,080.59	96.25
020400 Pendaftaran Pelesenan dan Penguatkuasaan				
10000 Emolumen	5,202,800	3,356,800	3,379,563.62	100.68
20000 Perkhidmatan dan Bekalan	3,975,700	2,935,682	2,417,315.45	82.34
40000 Pemberian dan Kenaan Bayaran Tetap	100,000	70,000	–	–
<i>Jumlah 020400</i>	9,278,500	6,362,482	5,796,879.07	91.11
020500 Pentadbiran Kewangan				
10000 Emolumen	5,202,800	2,252,800	2,243,862.39	99.60
20000 Perkhidmatan dan Bekalan	25,998,000	36,333,844	36,252,152.62	99.78
<i>Jumlah 020500</i>	31,200,800	38,586,644	38,496,015.01	99.77
020600 Pengurusan Maklumat				
10000 Emolumen	582,300	562,600	532,541.79	94.66
20000 Perkhidmatan dan Bekalan	2,415,400	1,563,845	1,482,934.69	94.83
<i>Jumlah 020600</i>	2,997,700	2,126,445	2,015,476.48	94.78
020700 Sumber Manusia				
10000 Emolumen	1,391,700	1,231,500	1,212,307.46	98.44
20000 Perkhidmatan dan Bekalan	1,317,100	917,055	916,369.31	99.93
40000 Pemberian dan Kenaan Bayaran Tetap	50,000	60,700	60,460.89	99.61
<i>Jumlah 020700</i>	2,758,800	2,198,555	2,128,676.77	96.82
020800 Perkhidmatan Pelancongan				
10000 Emolumen	2,273,300	8,640,200	8,465,594.30	97.98
20000 Perkhidmatan dan Bekalan	102,021,100	77,040,117	75,974,679.64	98.62
30000 Aset	–	969,450	1,020,080.35	105.22
40000 Pemberian dan Kenaan Bayaran Tetap	3,000,000	20,226,850	20,183,967.50	99.79
<i>Jumlah 020800</i>	107,294,400	106,876,617	105,644,321.79	98.85
<i>Emolumen</i>	19,405,000	20,852,400	20,616,798.15	98.87
<i>Perkhidmatan dan Bekalan</i>	161,316,400	137,933,692	135,916,116	98.54
<i>Aset</i>	–	969,450	1,020,080.35	105.22
<i>Pemberian dan Kenaan Bayaran Tetap</i>	205,850,000	227,613,550	227,519,271.23	99.96
<i>Jumlah 040000</i>	386,571,400	387,369,092	385,072,265.37	99.41
030000 LEMBAGA PENGGALAKAN PERLANCONGAN MALAYSIA (LPPM)				
40000 Pemberian dan Kenaan Bayaran Tetap	250,870,000	250,870,000	250,870,000.00	100.00
<i>Jumlah 040100</i>	250,870,000	250,870,000	250,870,000.00	100.00
040000 'ONE-OFF'				
040100 Bertugas Di Luar Negara				
20000 Perkhidmatan dan Bekalan	2,500,000	1,550,000	1,457,199.92	94.01
40000 Pemberian dan Kenaan Bayaran Tetap	1,000,000	1,000,000	1,000,000.00	100.00
<i>Jumlah 040100</i>	3,500,000	2,550,000	2,457,199.92	96.36
040200 Penyelenggaraan Bangunan, Peralatan dan Sistem				
20000 Perkhidmatan dan Bekalan	1,287,500	1,287,500	1,229,454.78	95.49
<i>Jumlah 040200</i>	1,287,500	1,287,500	1,229,454.78	95.49
040300 Kenderaan				
30000 Aset	1,100,000	1,056,554	992,995.91	93.98
<i>Jumlah 040300</i>	1,100,000	1,056,554	992,995.91	93.98

(disambung...)

# Penyata Perbelanjaan Mengurus bagi tahun berakhir 31 Disember 2011

(sambungan)

Maksud Perbelanjaan	Anggaran		Sebenar	
	Asal	Dipinda	Amaun	Anggaran
	RM	RM	RM	%
<b>PERBELANJAAN BEKALAN – (SAMB.)</b>				
<b>B.31 KEMENTERIAN PELANCONGAN – (SAMB.)</b>				
040000 'ONE-OFF' – (SAMB.)				
040400 Harta Modal				
30000 Aset	4,000,000	3,970,000	3,703,262.10	93.28
<i>Jumlah 040400</i>	4,000,000	3,970,000	3,703,262.10	93.28
040500 Kursus Di Bengkel				
20000 Perkhidmatan dan Bekalan	300,000	300,000	180,359.00	60.12
<i>Jumlah 040500</i>	300,000	300,000	180,359.00	60.12
040600 Perpindahan KPL Ke Bangunan Baru di Putrajaya				
20000 Perkhidmatan dan Bekalan	1,500,000	1,300,000	1,202,462.75	92.50
<i>Jumlah 040600</i>	1,500,000	1,300,000	1,202,462.75	92.50
040700 Pameran dan Majlis				
20000 Perkhidmatan dan Bekalan	7,800,000	4,086,000	4,060,173.87	99.37
40000 Pemberian dan Kenaan Bayaran Tetap	–	3,714,000	3,714,000.00	100.00
<i>Jumlah 040700</i>	7,800,000	7,800,000	7,774,173.87	99.37
040800 Promosi				
40000 Pemberian dan Kenaan Bayaran Tetap	12,000,000	12,000,000	12,000,000.00	100.00
<i>Jumlah 040800</i>	12,000,000	12,000,000	12,000,000.00	100.00
040900 Emolumen Kakitangan Kontrak				
20000 Perkhidmatan dan Bekalan	1,792,000	1,792,000	1,690,647.44	94.34
<i>Jumlah 040900</i>	1,792,000	1,792,000	1,690,647.44	94.34
041000 LPPM				
40000 Pemberian dan Kenaan Bayaran Tetap	13,565,000	13,565,000	13,565,000.00	100.00
<i>Jumlah 041000</i>	13,565,000	13,565,000	13,565,000.00	100.00
<i>Perkhidmatan dan Bekalan</i>	15,179,500	10,315,500	9,820,297.76	95.20
<i>Aset</i>	5,100,000	5,026,554	4,696,258.01	93.43
<i>Pemberian dan Kenaan Bayaran Tetap</i>	26,565,000	30,279,000	30,279,000.00	100.00
<i>Jumlah 040000</i>	46,844,500	45,621,054	44,795,555.77	98.19
<i>Jumlah Emolumen</i>	22,768,100	25,037,961	24,799,577.65	99.05
<i>Jumlah Perkhidmatan dan Bekalan</i>	179,439,900	150,796,485	148,298,486.56	98.34
<i>Jumlah Aset</i>	5,100,000	5,996,004	5,716,338.36	95.34
<i>Jumlah Pemberian dan Kenaan Bayaran Tetap</i>	483,285,000	508,762,550	508,668,271.23	99.98
<b>JUMLAH KEMENTERIAN PELANCONGAN</b>	<b>690,593,000</b>	<b>690,593,000</b>	<b>687,482,673.80</b>	<b>99.55</b>
<b>B.32 KEMENTERIAN WILAYAH PERSEKUTUAN DAN KESEJAHTERAAN BANDAR</b>				
010000 PENGURUSAN KEMAJUAN DAN PEMBANGUNAN WILAYAH PERSEKUTUAN				
10000 Emolumen	15,700,000	15,700,000	15,219,830.29	96.94
20000 Perkhidmatan dan Bekalan	45,621,600	51,921,600	49,955,549.86	96.21
40000 Pemberian dan Kenaan Bayaran Tetap	49,500	14,556,500	14,544,680.19	99.92
<i>Jumlah 010100</i>	61,371,100	82,178,100	79,720,060.34	97.01
020000 MAJLIS SUKAN WILAYAH PERSEKUTUAN				
40000 Pemberian dan Kenaan Bayaran Tetap	13,000,000	13,000,000	13,000,000.00	100.00
<i>Jumlah 020000</i>	13,000,000	13,000,000	13,000,000.00	100.00
030000 PEJABAT TANAH DAN GALIAN WILAYAH PERSEKUTUAN				
10000 Emolumen	10,226,000	10,033,000	10,010,362.58	99.77
20000 Perkhidmatan dan Bekalan	6,912,000	6,973,000	6,930,232.63	99.39
40000 Pemberian dan Kenaan Bayaran Tetap	–	11,000	10,105.51	91.87
<i>Jumlah 030000</i>	17,138,000	17,017,000	16,950,700.72	99.61
040000 PERBADANAN LABUAN				
40000 Pemberian dan Kenaan Bayaran Tetap	45,000,000	45,000,000	45,000,000.00	100.00
<i>Jumlah 040000</i>	45,000,000	45,000,000	45,000,000.00	100.00
050000 PERBADANAN PUTRAJAYA				
40000 Pemberian dan Kenaan Bayaran Tetap	100,000,000	100,000,000	100,000,000.00	100.00
<i>Jumlah 050000</i>	100,000,000	100,000,000	100,000,000.00	100.00

(disambung...)

## Penyata Perbelanjaan Mengurus bagi tahun berakhir 31 Disember 2011

(sambungan)

Maksud Perbelanjaan	Anggaran		Sebenar	
	Asal	Dipinda	Amaun	Anggaran
	RM	RM	RM	%
<b>PERBELANJAAN BEKALAN – (SAMB.)</b>				
<b>B.32 KEMENTERIAN WILAYAH PERSEKUTUAN DAN KESEJAHTERAAN BANDAR – (SAMB.)</b>				
060000 DEWAN BANDARAYA KUALA LUMPUR				
40000 Pemberian dan Kenaan Bayaran Tetap	55,000,000	55,000,000	55,000,000.00	100.00
<i>Jumlah 060000</i>	55,000,000	55,000,000	55,000,000.00	100.00
070000 DASAR BARU				
070100 PerolehanPerkhidmatan Ikhtisas dan Penyelenggaraan Peralatan ICT				
20000 Perkhidmatan dan Bekalan	853,000	553,000	383,511.00	69.35
<i>Jumlah 070100</i>	853,000	553,000	383,511.00	69.35
070200 Perluasan Dasar Unit Komunikasi Korporat				
20000 Perkhidmatan dan Bekalan	5,050,000	4,050,000	3,752,888.15	92.66
<i>Jumlah 070200</i>	5,050,000	4,050,000	3,752,888.15	92.66
070300 Program Pembangunan Dan Majlis Gabungan Persatuan Penjaja dan Peniaga Kecil				
20000 Perkhidmatan dan Bekalan	250,000	250,000	250,000.00	100.00
<i>Jumlah 070300</i>	250,000	250,000	250,000.00	100.00
070400 Pembelian Pingat Sempena Hari Wilayah Persekutuan (HWP)				
20000 Perkhidmatan dan Bekalan	425,200	425,200	425,827.98	100.15
<i>Jumlah 070400</i>	425,200	425,200	425,827.98	100.15
070500 Penyelenggaraan Dan Peningkatan Sistem (PTGWP)				
20000 Perkhidmatan dan Bekalan	499,000	91,000	88,872.10	97.66
<i>Jumlah 070500</i>	499,000	91,000	88,872.10	97.66
070600 Projek Tebatan Banjir				
40000 Pemberian dan Kenaan Bayaran Tetap	–	15,000,000	15,000,000.00	100.00
<i>Jumlah 070600</i>	–	15,000,000	15,000,000.00	100.00
<i>Perkhidmatan dan Bekalan</i>	7,077,200	5,369,200	4,901,099.23	91.28
<i>Pemberian dan Kenaan Bayaran Tetap</i>	–	15,000,000	15,000,000.00	100.00
<i>Jumlah 060000</i>	7,077,200	20,369,200	19,901,099.23	97.70
080000 'ONE-OFF'				
080100 Kajian Impak Keberkesanan Program Penjualan Rumah				
20000 Perkhidmatan dan Bekalan	60,000	60,000	–	–
<i>Jumlah 080100</i>	60,000	60,000	–	–
080200 Penyelarasan Undang-undang Di Wilayah Persekutuan				
20000 Perkhidmatan dan Bekalan	65,000	65,000	57,770.00	88.88
<i>Jumlah 080200</i>	65,000	65,000	57,770.00	88.88
080300 Perolehan Perkhidmatan Perunding Bagi Bagi Pembangunan Projek-Projek ICT				
20000 Perkhidmatan dan Bekalan	200,000	–	–	–
<i>Jumlah 080300</i>	200,000	–	–	–
080400 Pembelian Harta Modal				
30000 Aset	1,400,000	1,400,000	1,263,109.68	90.22
<i>Jumlah 080400</i>	1,400,000	1,400,000	1,263,109.68	90.22
080500 Bangunan Dan Pembaikan Bangunan				
30000 Aset	6,000,000	8,400,000	8,032,043.59	95.62
<i>Jumlah 080500</i>	6,000,000	8,400,000	8,032,043.59	95.62
080600 Emolumen Kakitangan Kontrak				
20000 Perkhidmatan dan Bekalan	1,829,800	1,829,800	1,788,336.89	97.73
<i>Jumlah 080600</i>	1,829,800	1,829,800	1,788,336.89	97.73
080700 Pembelian Kenderaan				
30000 Aset	600,000	607,100	558,853.82	92.05
<i>Jumlah 080700</i>	600,000	607,100	558,853.82	92.05

(disambung...)

**Penyata Perbelanjaan Mengurus**  
**bagi tahun berakhir 31 Disember 2011**

(sambungan)

Maksud Perbelanjaan	Anggaran		Sebenar	
	Asal	Dipinda	Amaun	Anggaran
	RM	RM	RM	%
<b>PERBELANJAAN BEKALAN – (SAMB.)</b>				
<b>B.32 KEMENTERIAN WILAYAH PERSEKUTUAN DAN KESEJAHTERAAN BANDAR – (SAMB.)</b>				
080000 'ONE-OFF' – (SAMB.)				
080800 Bertugas Di Luar Negara				
20000 Perkhidmatan dan Bekalan	1,000,000	1,000,000	803,426.71	80.34
<i>Jumlah 080800</i>	1,000,000	1,000,000	803,426.71	80.34
080900 Pembangunan Sistem (PTGWP)				
20000 Perkhidmatan dan Bekalan	250,000	448,000	431,342.45	96.28
30000 Aset	–	323,900	317,333.50	97.97
<i>Jumlah 080900</i>	250,000	771,900	748,675.95	96.99
081000 Sukan Wilayah Persekutuan 2011				
40000 Pemberian dan Kenaan Bayaran Tetap	2,000,000	2,000,000	2,000,000.00	100.00
<i>Jumlah 081000</i>	2,000,000	2,000,000	2,000,000.00	100.00
081100 Program Kesejahteraan Bandar				
20000 Perkhidmatan dan Bekalan	3,300,000	3,300,000	4,312,640.78	130.69
30000 Aset	3,000,000	3,000,000	2,022,608.75	67.42
40000 Pemberian dan Kenaan Bayaran Tetap	46,850,000	25,143,000	23,213,806.00	92.33
<i>Jumlah 081100</i>	53,150,000	31,443,000	29,549,055.53	93.98
<i>Perkhidmatan dan Bekalan</i>	6,704,800	6,702,800	7,393,516.83	110.30
<i>Aset</i>	11,000,000	13,731,000	12,193,949.34	88.81
<i>Pemberian dan Kenaan Bayaran Tetap</i>	48,850,000	27,143,000	25,213,806.00	92.89
<i>Jumlah 080000</i>	66,554,800	47,576,800	44,801,272.17	94.17
<i>Jumlah Emolumen</i>	25,926,000	25,733,000	25,230,192.87	98.05
<i>Jumlah Perkhidmatan dan Bekalan</i>	66,315,600	70,966,600	69,180,398.55	97.48
<i>Jumlah Aset</i>	11,000,000	13,731,000	12,193,949.34	88.81
<i>Jumlah Pemberian dan Kenaan Bayaran Tetap</i>	261,899,500	269,710,500	267,768,591.70	99.28
<b>JUMLAH KEMENTERIAN WILAYAH PERSEKUTUAN DAN KESEJAHTERAAN BANDAR</b>	<b>365,141,100</b>	<b>380,141,100</b>	<b>374,373,132.46</b>	<b>98.48</b>
<b>B.40 SURUHANJAYA PERKHIDMATAN PELAJARAN</b>				
010000 PENGURUSAN KAKITANGAN PERKHIDMATAN PELAJARAN				
010100 Pejabat Setiausaha				
10000 Emolumen	609,700	158,700	308,664.09	194.50
20000 Perkhidmatan dan Bekalan	97,000	(38,441)	14,258.92	(37.09)
<i>Jumlah 010100</i>	706,700	120,259	322,923.01	268.52
010200 Pengambilan dan Perkhidmatan				
10000 Emolumen	4,076,700	3,560,900	3,865,808.31	108.56
20000 Perkhidmatan dan Bekalan	1,355,800	266,010	810,155.61	304.56
<i>Jumlah 010200</i>	5,432,500	3,826,910	4,675,963.92	122.19
010300 Pengurusan				
10000 Emolumen	3,063,600	3,344,300	3,344,265.72	100.00
20000 Perkhidmatan dan Bekalan	3,052,800	3,986,044	3,087,673.72	77.46
40000 Pemberian dan Kenaan Bayaran Tetap	10,000	10,000	7,308.39	73.08
<i>Jumlah 010300</i>	6,126,400	7,340,344	6,439,247.83	87.72
010400 Urusetia Cawangan Sabah				
10000 Emolumen	836,200	849,200	849,122.18	99.99
20000 Perkhidmatan dan Bekalan	1,034,200	798,900	866,752.95	108.49
40000 Pemberian dan Kenaan Bayaran Tetap	1,000	1,000	–	–
<i>Jumlah 010400</i>	1,871,400	1,649,100	1,715,875.13	104.05
010500 Urusetia Cawangan Sarawak				
10000 Emolumen	825,600	825,600	781,777.84	94.69
20000 Perkhidmatan dan Bekalan	1,036,400	746,500	880,026.80	117.89
40000 Pemberian dan Kenaan Bayaran Tetap	1,000	1,000	–	–
<i>Jumlah 010500</i>	1,863,000	1,573,100	1,661,804.64	105.64

(disambung...)

**Penyata Perbelanjaan Mengurus  
bagi tahun berakhir 31 Disember 2011**

(sambungan)

Maksud Perbelanjaan	Anggaran		Sebenar	
	Asal	Dipinda	Amaun	Anggaran
	RM	RM	RM	%
<b>PERBELANJAAN BEKALAN – (SAMB.)</b>				
<b>B.40 SURUHANJAYA PERKHIDMATAN PELAJARAN – (SAMB.)</b>				
010000 PENGURUSAN KAKITANGAN PERKHIDMATAN PELAJARAN – (SAMB.)				
<i>Emolumen</i>	9,411,800	8,738,700	9,149,638.14	104.70
<i>Perkhidmatan dan Bekalan</i>	6,576,200	5,759,013	5,658,868.00	98.26
<i>Pemberian dan Kenaan Bayaran Tetap</i>	12,000	12,000	7,308.39	60.90
<i>Jumlah 010000</i>	16,000,000	14,509,713	14,815,814.53	102.11
020000 'ONE-OFF'				
020100 Sistem Maklumat Bersepadu SPP				
20000 Perkhidmatan dan Bekalan	2,000,000	1,931,523	1,931,522.47	100.00
<i>Jumlah 020100</i>	2,000,000	1,931,523	1,931,522.47	100.00
020200 Skim Perkhidmatan Singkat				
20000 Perkhidmatan dan Bekalan	–	594,034	587,367.80	98.88
<i>Jumlah 020200</i>	–	594,034	587,367.80	98.88
020300 Harta Modal Yang Lain				
30000 Aset	–	164,730	164,730.00	100.00
<i>Jumlah 020300</i>	–	164,730	164,730.00	100.00
020400 Pengubahsuaian Ruang Pejabat Urusetia Sarawak				
30000 Aset	–	800,000	398,830.00	49.85
<i>Jumlah 020400</i>	–	800,000	398,830.00	49.85
<i>Perkhidmatan dan Bekalan</i>	2,000,000	2,525,557	2,518,890.27	99.74
<i>Aset</i>	–	964,730	563,560.00	58.42
<i>Jumlah 020000</i>	2,000,000	3,490,287	3,082,450.27	88.32
<i>Jumlah Emolumen</i>	9,411,800	8,738,700	9,149,638.14	104.70
<i>Jumlah Perkhidmatan dan Bekalan</i>	8,576,200	8,284,570	8,177,758.27	98.71
<i>Jumlah Aset</i>	–	964,730	563,560.00	58.42
<i>Jumlah Pemberian dan Kenaan Bayaran Tetap</i>	12,000	12,000	7,308.39	60.90
<b>JUMLAH SURUHANJAYA PERKHIDMATAN PELAJARAN</b>	18,000,000	18,000,000	17,898,264.80	99.43
<b>B.41 KEMENTERIAN PELAJARAN</b>				
010000 PENGURUSAN KEMENTERIAN				
010100 Pengurusan Ibu Pejabat Kementerian				
10000 Emolumen	7,141,300	7,385,410	7,357,644.14	99.62
20000 Perkhidmatan dan Bekalan	131,900,500	142,637,370	139,780,631.91	98.00
<i>Jumlah 010100</i>	139,041,800	150,022,780	147,138,276.05	98.08
010200 Pembangunan				
10000 Emolumen	10,524,300	11,223,270	10,110,352.98	90.08
20000 Perkhidmatan dan Bekalan	1,574,800	2,165,200	2,165,127.89	100.00
<i>Jumlah 010200</i>	12,099,100	13,388,470	12,275,480.87	91.69
010300 Perolehan dan Pengurusan Aset				
10000 Emolumen	7,479,100	7,176,300	7,053,006.91	98.28
20000 Perkhidmatan dan Bekalan	2,330,300	3,933,280	3,719,222.60	94.56
<i>Jumlah 010300</i>	9,809,400	11,109,580	10,772,229.51	96.96
010400 Pengurusan Kewangan				
10000 Emolumen	6,662,200	6,963,700	6,499,041.21	93.33
20000 Perkhidmatan dan Bekalan	147,850,500	146,964,900	145,653,230.54	99.11
40000 Pemberian dan Kenaan Bayaran Tetap	264,702,500	239,861,080	235,086,022.35	98.01
50000 Perbelanjaan-perbelanjaan Lain	10,000	95,200	95,146.77	99.94
<i>Jumlah 010400</i>	419,225,200	393,884,880	387,333,440.87	98.34
010500 Akaun				
10000 Emolumen	7,905,200	7,393,220	7,309,759.75	98.87
20000 Perkhidmatan dan Bekalan	1,554,000	1,585,050	1,562,732.25	98.59
<i>Jumlah 010500</i>	9,459,200	8,978,270	8,872,492.00	98.82

(disambung...)

**Penyata Perbelanjaan Mengurus  
bagi tahun berakhir 31 Disember 2011**

(sambungan)

Maksud Perbelanjaan	Anggaran		Sebenar	
	Asal	Dipinda	Amaun	Anggaran
	RM	RM	RM	%
<b>PERBELANJAAN BEKALAN – (SAMB.)</b>				
<b>B.41 KEMENTERIAN PELAJARAN – (SAMB.)</b>				
010000 PENGURUSAN KEMENTERIAN – (SAMB.)				
010600 Pengurusan Sumber Manusia				
10000 Emolumen	85,601,800	85,521,800	82,525,242.45	96.50
20000 Perkhidmatan dan Bekalan	9,518,700	57,455,650	32,313,052.65	56.24
40000 Pemberian dan Kenaan Bayaran Tetap	3,123,000	2,651,860	2,627,811.01	99.09
<i>Jumlah 010600</i>	98,243,500	145,629,310	117,466,106.11	80.66
010700 Pembangunan dan Penilaian Kompetensi				
10000 Emolumen	3,077,200	3,095,200	3,056,766.66	98.76
20000 Perkhidmatan dan Bekalan	19,420,900	3,568,352	3,403,648.43	95.38
<i>Jumlah 010700</i>	22,498,100	6,663,552	6,460,415.09	96.95
010800 Psikologi Dan Kaunseling				
10000 Emolumen	2,368,600	2,357,800	2,198,435.34	93.24
20000 Perkhidmatan dan Bekalan	1,033,900	863,400	811,454.43	93.98
<i>Jumlah 010800</i>	3,402,500	3,221,200	3,009,889.77	93.44
010900 Pengurusan Tajaan dan Latihan				
10000 Emolumen	47,291,600	41,543,100	33,218,346.05	79.96
20000 Perkhidmatan dan Bekalan	3,103,100	2,751,200	2,188,213.63	79.54
40000 Pemberian dan Kenaan Bayaran Tetap	128,053,800	72,917,680	71,445,056.55	97.98
<i>Jumlah 010900</i>	178,448,500	117,211,980	106,851,616.23	91.16
011000 Pengurusan Maklumat				
10000 Emolumen	7,983,700	8,062,650	8,062,607.77	100.00
20000 Perkhidmatan dan Bekalan	47,336,400	41,733,300	41,518,921.54	99.49
<i>Jumlah 011000</i>	55,320,100	49,795,950	49,581,529.31	99.57
011100 Pengurusan Dasar dan Hubungan Antarabangsa				
10000 Emolumen	3,760,600	5,146,820	4,495,590.98	87.35
20000 Perkhidmatan dan Bekalan	1,980,000	5,766,610	5,364,927.75	93.03
40000 Pemberian dan Kenaan Bayaran Tetap	16,500,000	11,101,980	11,085,906.35	99.86
<i>Jumlah 011100</i>	22,240,600	22,015,410	20,946,425.08	95.14
011200 Audit				
10000 Emolumen	18,015,700	19,291,550	18,916,426.87	98.06
20000 Perkhidmatan dan Bekalan	4,032,200	5,722,660	5,608,815.16	98.01
<i>Jumlah 011200</i>	22,047,900	25,014,210	24,525,242.03	98.05
011300 Pengurusan Pendidikan Matrikulasi				
10000 Emolumen	151,971,300	172,067,370	157,973,185.54	91.81
20000 Perkhidmatan dan Bekalan	42,833,900	54,119,050	51,494,755.28	95.15
40000 Pemberian dan Kenaan Bayaran Tetap	69,100,000	66,100,000	63,765,996.17	96.47
<i>Jumlah 011300</i>	263,905,200	292,286,420	273,233,936.99	93.48
<i>Emolumen</i>	359,782,600	377,228,190	348,776,406.65	92.46
<i>Perkhidmatan dan Bekalan</i>	414,469,200	469,266,022	435,584,734.06	92.82
<i>Pemberian dan Kenaan Bayaran Tetap</i>	481,479,300	392,632,600	384,010,792.43	97.80
<i>Perbelanjaan-perbelanjaan Lain</i>	10,000	95,200	95,146.77	99.94
<i>Jumlah 010000</i>	1,255,741,100	1,239,222,012	1,168,467,079.91	94.29
020000 DASAR DAN PEMBANGUNAN PENDIDIKAN				
020100 Pengurusan Dasar dan Pembangunan Pendidikan				
10000 Emolumen	10,398,500	10,383,500	10,226,523.79	98.49
20000 Perkhidmatan dan Bekalan	1,634,500	3,411,348	3,411,311.96	100.00
<i>Jumlah 020100</i>	12,033,000	13,794,848	13,637,835.75	98.86
020200 Pembangunan Kurikulum				
10000 Emolumen	16,123,100	14,940,600	14,827,832.51	99.25
20000 Perkhidmatan dan Bekalan	10,830,600	9,936,800	9,577,272.22	96.38
<i>Jumlah 020200</i>	26,953,700	24,877,400	24,405,104.73	98.10
020300 Pengurusan Teknologi Pendidikan				
10000 Emolumen	85,152,400	85,728,550	83,910,598.74	97.88
20000 Perkhidmatan dan Bekalan	267,583,100	83,174,690	80,073,961.24	96.27
<i>Jumlah 020300</i>	352,735,500	168,903,240	163,984,559.98	97.09

(disambung...)

**Penyata Perbelanjaan Mengurus**  
**bagi tahun berakhir 31 Disember 2011**

(sambungan)

Maksud Perbelanjaan	Anggaran		Sebenar	
	Asal	Dipinda	Amaun	Anggaran
	RM	RM	RM	%
<b>PERBELANJAAN BEKALAN – (SAMB.)</b>				
<b>B.41 KEMENTERIAN PELAJARAN – (SAMB.)</b>				
020000 DASAR DAN PEMBANGUNAN PENDIDIKAN – (SAMB.)				
020400 Lembaga Peperiksaan Malaysia				
10000 Emolumen	24,901,100	26,089,970	24,730,697.48	94.79
20000 Perkhidmatan dan Bekalan	–	57,020,240	51,377,950.28	90.10
<i>Jumlah 020400</i>	24,901,100	83,110,210	76,108,647.76	94.79
020500 Buku Teks				
10000 Emolumen	9,100,700	9,372,710	9,148,819.52	97.61
20000 Perkhidmatan dan Bekalan	1,378,100	1,737,470	1,675,069.84	96.41
<i>Jumlah 020500</i>	10,478,800	11,110,180	10,823,889.36	97.42
020600 Urusetia Tetap Majlis Buku Kebangsaan Malaysia				
10000 Emolumen	320,100	360,700	360,609.41	99.97
20000 Perkhidmatan dan Bekalan	360,100	319,500	317,896.00	99.50
40000 Pemberian dan Kenaan Bayaran Tetap	–	8,346,600	8,346,600.00	100.00
<i>Jumlah 020600</i>	680,200	9,026,800	9,025,105.41	99.98
<i>Emolumen</i>	145,995,900	146,876,030	143,205,081.45	97.50
<i>Perkhidmatan dan Bekalan</i>	281,786,400	155,600,048	146,433,461.54	94.11
<i>Pemberian dan Kenaan Bayaran Tetap</i>	–	8,346,600	8,346,600.00	100.00
<i>Jumlah 020000</i>	427,782,300	310,822,678	297,985,142.99	95.87
030000 OPERASI PENDIDIKAN				
030100 Pengurusan Operasi Pendidikan				
10000 Emolumen	8,036,300	8,133,220	7,629,203.89	93.80
20000 Perkhidmatan dan Bekalan	11,708,900	5,755,380	5,205,975.15	90.45
40000 Pemberian dan Kenaan Bayaran Tetap	8,313,400	12,611,740	12,369,191.57	98.08
<i>Jumlah 030100</i>	28,058,600	26,500,340	25,204,370.61	95.11
030200 Pendidikan Pra Sekolah				
10000 Emolumen	229,675,400	286,493,960	281,059,433.97	98.10
20000 Perkhidmatan dan Bekalan	19,321,900	15,053,620	13,757,161.64	91.39
<i>Jumlah 030200</i>	248,997,300	301,547,580	294,816,595.61	97.77
030300 Pendidikan Rendah				
10000 Emolumen	9,811,332,200	10,604,843,550	11,256,141,129.41	106.14
20000 Perkhidmatan dan Bekalan	923,557,300	1,021,423,620	998,408,892.36	97.75
40000 Pemberian dan Kenaan Bayaran Tetap	–	3,862,530	2,897,182.21	75.01
<i>Jumlah 030300</i>	10,734,889,500	11,630,129,700	12,257,447,203.98	105.39
030400 Pendidikan Menengah				
10000 Emolumen	8,661,823,400	9,468,447,700	9,510,468,426.42	100.44
20000 Perkhidmatan dan Bekalan	492,689,400	557,102,640	540,665,322.50	97.05
40000 Pemberian dan Kenaan Bayaran Tetap	–	5,533,980	5,527,847.32	99.89
<i>Jumlah 030400</i>	9,154,512,800	10,031,084,320	10,056,661,596.24	100.25
030500 Asrama				
10000 Emolumen	125,469,500	125,494,800	125,349,985.32	99.88
20000 Perkhidmatan dan Bekalan	162,095,500	204,199,170	196,139,758.27	96.05
40000 Pemberian dan Kenaan Bayaran Tetap	–	692,000	350,351.06	50.63
<i>Jumlah 030500</i>	287,565,000	330,385,970	321,840,094.65	97.41
030600 Pengurusan Pentadbiran Negeri-Negeri				
10000 Emolumen	356,152,200	486,087,030	466,593,877.25	95.99
20000 Perkhidmatan dan Bekalan	95,723,100	188,249,560	169,648,498.17	90.12
<i>Jumlah 030600</i>	451,875,300	674,336,590	636,242,375.42	94.35
030700 Pendidikan Islam				
10000 Emolumen	196,115,300	234,964,720	234,964,036.72	100.00
20000 Perkhidmatan dan Bekalan	41,343,700	43,038,490	39,513,668.72	91.81
40000 Pemberian dan Kenaan Bayaran Tetap	45,964,600	125,412,870	124,422,159.18	99.21
<i>Jumlah 030700</i>	283,423,600	403,416,080	398,899,864.62	98.88
030800 Pendidikan Teknikal				
10000 Emolumen	449,000,000	514,123,190	495,736,173.48	96.42
20000 Perkhidmatan dan Bekalan	68,860,500	70,514,000	65,451,216.85	92.82
40000 Pemberian dan Kenaan Bayaran Tetap	575,700	575,700	468,315.00	81.35
<i>Jumlah 030800</i>	518,436,200	585,212,890	561,655,705.33	95.97

(disambung...)

# Penyata Perbelanjaan Mengurus bagi tahun berakhir 31 Disember 2011

(sambungan)

Maksud Perbelanjaan	Anggaran		Sebenar	
	Asal	Dipinda	Amaun	Anggaran
	RM	RM	RM	%
<b>PERBELANJAAN BEKALAN – (SAMB.)</b>				
<b>B.41 KEMENTERIAN PELAJARAN – (SAMB.)</b>				
030000 OPERASI PENDIDIKAN – (SAMB.)				
030900 Pendidikan Khas				
10000 Emolumen	73,008,300	73,015,800	70,142,178.33	96.06
20000 Perkhidmatan dan Bekalan	10,314,800	8,774,800	8,279,087.74	94.35
40000 Pemberian dan Kenaan Bayaran Tetap	7,235,900	4,552,700	4,531,871.65	99.54
<i>Jumlah 030900</i>	90,559,000	86,343,300	82,953,137.72	96.07
031000 Sekolah Berasrama Penuh dan Sekolah Kecemerlangan				
10000 Emolumen	238,390,100	252,517,100	252,114,402.27	99.84
20000 Perkhidmatan dan Bekalan	38,656,300	47,015,060	46,720,389.68	99.37
40000 Pemberian dan Kenaan Bayaran Tetap	26,275,200	26,110,250	26,090,779.00	99.93
<i>Jumlah 031000</i>	303,321,600	325,642,410	324,925,570.95	99.78
031100 Sukan, Kokurikulum dan Kesenian				
10000 Emolumen	23,438,900	17,246,760	17,246,679.05	100.00
20000 Perkhidmatan dan Bekalan	11,018,700	9,473,150	9,171,534.83	96.82
40000 Pemberian dan Kenaan Bayaran Tetap	14,311,100	7,833,000	7,678,759.66	98.03
<i>Jumlah 031100</i>	48,768,700	34,552,910	34,096,973.54	98.68
031200 Pendidikan Swasta				
10000 Emolumen	1,883,800	1,887,670	1,864,360.87	98.77
20000 Perkhidmatan dan Bekalan	595,800	603,300	506,612.66	83.97
<i>Jumlah 031200</i>	2,479,600	2,490,970	2,370,973.53	95.18
031300 Ko-kurikulum dan Kesenian				
10000 Emolumen	–	9,295,350	8,102,254.62	87.16
20000 Perkhidmatan dan Bekalan	–	3,115,550	2,909,170.80	93.38
40000 Pemberian dan Kenaan Bayaran Tetap	–	6,881,300	6,647,589.67	–
<i>Jumlah 031300</i>	–	19,292,200	17,659,015.09	91.53
<i>Emolumen</i>	20,174,325,400	22,073,255,500	22,727,412,141.60	102.96
<i>Perkhidmatan dan Bekalan</i>	1,875,885,900	2,174,318,340	2,096,377,289.37	96.42
<i>Pemberian dan Kenaan Bayaran Tetap</i>	102,675,900	194,066,070	190,984,046.32	98.41
<i>Jumlah 030000</i>	22,152,887,200	24,450,935,260	25,014,773,477.29	102.31
040000 PEMBANGUNAN PROFESIONALISME KEGURUAN				
040100 Pengurusan Pembangunan Profesionalisme Keguruan				
10000 Emolumen	16,049,800	17,182,820	16,267,503.07	94.67
20000 Perkhidmatan dan Bekalan	98,851,700	51,550,500	47,294,628.91	91.74
40000 Pemberian dan Kenaan Bayaran Tetap	29,575,000	7,075,950	6,804,082.04	–
<i>Jumlah 040100</i>	144,476,500	75,809,270	70,366,214.02	92.82
040200 Latihan Dalam Perkhidmatan				
10000 Emolumen	429,725,400	393,553,440	368,591,001.22	93.66
20000 Perkhidmatan dan Bekalan	110,456,500	110,797,100	104,819,008.60	94.60
40000 Pemberian dan Kenaan Bayaran Tetap	406,867,600	377,134,560	359,445,841.67	95.31
<i>Jumlah 040200</i>	947,049,500	881,485,100	832,855,851.49	94.48
040300 Institut Aminuddin Baki				
10000 Emolumen	35,002,200	30,206,490	29,606,928.41	98.02
20000 Perkhidmatan dan Bekalan	14,738,400	14,738,400	14,529,914.20	98.59
40000 Pemberian dan Kenaan Bayaran Tetap	5,170,000	3,170,000	2,702,479.00	85.25
<i>Jumlah 040300</i>	54,910,600	48,114,890	46,839,321.61	97.35
040400 Jemaah Nazir dan Jaminan Kualiti				
10000 Emolumen	30,380,300	35,042,640	32,510,523.65	92.77
20000 Perkhidmatan dan Bekalan	7,313,400	8,097,350	7,855,883.69	97.02
<i>Jumlah 040400</i>	37,693,700	43,139,990	40,366,407.34	93.57
<i>Emolumen</i>	511,157,700	475,985,390	446,975,956.35	93.91
<i>Perkhidmatan dan Bekalan</i>	231,360,000	185,183,350	174,499,435.40	94.23
<i>Pemberian dan Kenaan Bayaran Tetap</i>	441,612,600	387,380,510	368,952,402.71	95.24
<i>Jumlah 040000</i>	1,184,130,300	1,048,549,250	990,427,794.46	94.46

(disambung...)

## Penyata Perbelanjaan Mengurus bagi tahun berakhir 31 Disember 2011

(sambungan)

Maksud Perbelanjaan	Anggaran		Sebenar	
	Asal	Dipinda	Amaun	Anggaran
	RM	RM	RM	%
<b>PERBELANJAAN BEKALAN – (SAMB.)</b>				
<b>B.41 KEMENTERIAN PELAJARAN – (SAMB.)</b>				
050000 MAJLIS PEPERIKSAAN MALAYSIA				
40000 Pemberian dan Kenaan Bayaran Tetap	14,515,000	46,745,580	46,745,580.00	100.00
<i>Jumlah 050000</i>	14,515,000	46,745,580	46,745,580.00	100.00
060000 DEWAN BAHASA DAN PUSTAKA				
40000 Pemberian dan Kenaan Bayaran Tetap	71,052,500	76,624,400	76,624,400.00	100.00
<i>Jumlah 060000</i>	71,052,500	76,624,400	76,624,400.00	100.00
070000 DASAR BARU				
070100 Pembukaan Institusi Baru				
10000 Emolumen	128,345,200	15,353,910	7,959,600.05	51.84
20000 Perkhidmatan dan Bekalan	12,351,300	8,640,330	6,958,935.73	80.54
40000 Pemberian dan Kenaan Bayaran Tetap	3,029,500	–	–	–
<i>Jumlah 070100</i>	143,726,000	23,994,240	14,918,535.78	62.18
070200 Perluasan Program Sedia Ada				
10000 Emolumen	33,957,000	–	–	–
20000 Perkhidmatan dan Bekalan	25,000,000	–	–	–
40000 Pemberian dan Kenaan Bayaran Tetap	–	15,153,160	13,428,597.85	88.62
<i>Jumlah 070200</i>	58,957,000	15,153,160	13,428,597.85	88.62
<i>Emolumen</i>	162,302,200	15,353,910	7,959,600.05	51.84
<i>Perkhidmatan dan Bekalan</i>	37,351,300	8,640,330	6,958,935.73	80.54
<i>Pemberian dan Kenaan Bayaran Tetap</i>	3,029,500	15,153,160	13,428,597.85	88.62
<i>Jumlah 070000</i>	202,683,000	39,147,400	28,347,133.63	72.41
080000 'ONE-OFF'				
080100 Bertugas Di Luar Negara				
20000 Perkhidmatan dan Bekalan	4,500,000	4,460,590	3,641,115.70	81.63
40000 Pemberian dan Kenaan Bayaran Tetap	500,000	894,960	894,932.26	100.00
<i>Jumlah 080100</i>	5,000,000	5,355,550	4,536,047.96	84.70
080200 NKRA : Education				
10000 Emolumen	20,475,400	31,486,100	29,501,956.21	93.70
20000 Perkhidmatan dan Bekalan	109,908,200	68,556,900	55,496,100.59	80.95
30000 Aset	35,940,000	35,512,000	35,439,480.93	99.80
40000 Pemberian dan Kenaan Bayaran Tetap	46,666,400	55,281,740	55,013,459.24	99.51
<i>Jumlah 080200</i>	212,990,000	190,836,740	175,450,996.97	91.94
080300 Memartabatkan Bahasa Malaysia dan Memperkukuhkan Bahasa Inggeris (MBMMBI)				
20000 Perkhidmatan dan Bekalan	92,924,300	157,925,820	146,531,556.65	92.79
30000 Aset	43,065,700	1,502,880	1,435,102.88	95.49
40000 Pemberian dan Kenaan Bayaran Tetap	77,810,000	72,000,000	71,341,016.80	99.08
<i>Jumlah 080300</i>	213,800,000	231,428,700	219,307,676.33	94.76
080400 Perluaskan Program Vokasional dan Kemahiran				
20000 Perkhidmatan dan Bekalan	22,090,000	21,390,000	21,235,235.93	99.28
30000 Aset	27,900,000	27,900,000	27,650,427.54	99.11
40000 Pemberian dan Kenaan Bayaran Tetap	10,000	–	–	–
<i>Jumlah 080400</i>	50,000,000	49,290,000	48,885,663.47	99.18
080500 Kenderaan/ Jentera Bermotor				
30000 Aset	10,000,000	9,945,000	9,944,900.00	100.00
<i>Jumlah 080500</i>	10,000,000	9,945,000	9,944,900.00	100.00
080600 Harta Modal - Harta Modal Yang Lain				
30000 Aset	105,000,000	95,332,670	86,667,263.38	90.91
<i>Jumlah 080600</i>	105,000,000	95,332,670	86,667,263.38	90.91
080700 Penyelenggaraan Sekolah dan Asrama				
20000 Perkhidmatan dan Bekalan	185,440,600	120,440,600	119,509,128.26	99.23
<i>Jumlah 080700</i>	185,440,600	120,440,600	119,509,128.26	99.23
080800 Penyelenggaraan Bangunan				
30000 Aset	115,052,600	234,652,600	213,148,210.37	90.84
<i>Jumlah 080800</i>	115,052,600	234,652,600	213,148,210.37	90.84

(disambung...)

## Penyata Perbelanjaan Mengurus bagi tahun berakhir 31 Disember 2011

(sambungan)

Maksud Perbelanjaan	Anggaran		Sebenar	
	Asal	Dipinda	Amaun	Anggaran
	RM	RM	RM	%
<b>PERBELANJAAN BEKALAN – (SAMB.)</b>				
<b>B.41 KEMENTERIAN PELAJARAN – (SAMB.)</b>				
080000 ONE-OFF – (SAMB.)				
080900 Tanah dan Pembaikan Tanah				
30000 Aset	20,603,000	18,703,000	15,009,687.83	80.25
<i>Jumlah 080900</i>	20,603,000	18,703,000	15,009,687.83	80.25
081000 Penyelenggaraan Genset				
20000 Perkhidmatan dan Bekalan	187,200,000	137,200,000	137,200,000.00	100.00
<i>Jumlah 081000</i>	187,200,000	137,200,000	137,200,000.00	100.00
081100 Penyelenggaraan Telaga Tiub				
20000 Perkhidmatan dan Bekalan	45,720,300	41,720,300	37,837,272.62	90.69
<i>Jumlah 081100</i>	45,720,300	41,720,300	37,837,272.62	90.69
081200 Penyelenggaraan Solar Hibrid				
20000 Perkhidmatan dan Bekalan	16,944,300	–	–	–
<i>Jumlah 081200</i>	16,944,300	–	–	–
081300 Elaun Murid Berkeperluan Khas				
40000 Pemberian dan Kenaan Bayaran Tetap	81,000,000	106,086,450	101,613,099.68	95.78
<i>Jumlah 081300</i>	81,000,000	106,086,450	101,613,099.68	95.78
081400 Bantuan Geran Perkapita				
40000 Pemberian dan Kenaan Bayaran Tetap	761,000,000	689,821,760	683,961,048.01	99.15
<i>Jumlah 081400</i>	761,000,000	689,821,760	683,961,048.01	99.15
081500 Bantuan Kokurikulum				
20000 Perkhidmatan dan Bekalan	–	3,361,700	2,921,131.61	86.89
40000 Pemberian dan Kenaan Bayaran Tetap	99,265,600	93,507,800	91,942,896.75	98.33
<i>Jumlah 081500</i>	99,265,600	96,869,500	94,864,028.36	97.93
081600 Bantuan Sukan				
20000 Perkhidmatan dan Bekalan	–	5,121,120	4,341,553.29	84.78
40000 Pemberian dan Kenaan Bayaran Tetap	79,035,900	74,679,650	73,485,415.77	98.40
<i>Jumlah 081600</i>	79,035,900	79,800,770	77,826,969.06	97.53
081700 Yuran Khas Sekolah				
40000 Pemberian dan Kenaan Bayaran Tetap	35,851,500	33,471,110	32,747,810.31	97.84
<i>Jumlah 081700</i>	35,851,500	33,471,110	32,747,810.31	97.84
081800 Projek Khas Murid Sekolah Berasrama Penuh				
40000 Pemberian dan Kenaan Bayaran Tetap	2,942,000	3,286,000	3,286,000.00	100.00
<i>Jumlah 081800</i>	2,942,000	3,286,000	3,286,000.00	100.00
081900 Bantuan Makanan Asrama				
40000 Pemberian dan Kenaan Bayaran Tetap	1,171,875,000	1,050,273,500	1,025,740,254.24	97.66
<i>Jumlah 081900</i>	1,171,875,000	1,050,273,500	1,025,740,254.24	97.66
082000 Rancangan Makanan Tambahan				
40000 Pemberian dan Kenaan Bayaran Tetap	38,000,000	173,525,730	169,714,770.54	97.80
<i>Jumlah 082000</i>	38,000,000	173,525,730	169,714,770.54	97.80
082100 Bantuan Pakaian Seragam Pasukan Beruniform				
40000 Pemberian dan Kenaan Bayaran Tetap	20,000,000	2,507,300	2,245,547.90	89.56
<i>Jumlah 082100</i>	20,000,000	2,507,300	2,245,547.90	89.56
082200 Perjalanan dan Pengangkutan Murid				
40000 Pemberian dan Kenaan Bayaran Tetap	9,375,000	10,685,400	10,130,923.81	94.81
<i>Jumlah 082200</i>	9,375,000	10,685,400	10,130,923.81	94.81
082300 Bantuan Jaket Keselamatan				
40000 Pemberian dan Kenaan Bayaran Tetap	200,000	194,130	160,196.00	82.52
<i>Jumlah 082300</i>	200,000	194,130	160,196.00	82.52
082400 Kelas Dewasa Ibu Bapa Orang Asli dan Penan				
40000 Pemberian dan Kenaan Bayaran Tetap	10,624,800	9,847,500	9,259,825.00	94.03
<i>Jumlah 082400</i>	10,624,800	9,847,500	9,259,825.00	94.03

(disambung...)

## Penyata Perbelanjaan Mengurus bagi tahun berakhir 31 Disember 2011

(sambungan)

Maksud Perbelanjaan	Anggaran		Sebenar	
	Asal	Dipinda	Amaun	Anggaran
	RM	RM	RM	%
<b>PERBELANJAAN BEKALAN – (SAMB.)</b>				
<b>B.41 KEMENTERIAN PELAJARAN – (SAMB.)</b>				
080000 ONE-OFF* – (SAMB.)				
082500 Bantuan Makanan Prasekolah				
40000 Pemberian dan Kenaan Bayaran Tetap	70,000,000	67,554,150	66,369,242.53	98.25
<i>Jumlah 082500</i>	70,000,000	67,554,150	66,369,242.53	98.25
082600 Bantuan Geran Per Kapita Prasekolah				
40000 Pemberian dan Kenaan Bayaran Tetap	18,522,100	17,733,000	17,223,098.14	97.12
<i>Jumlah 082600</i>	18,522,100	17,733,000	17,223,098.14	97.12
082700 Emolumen Kakitangan Kontrak				
20000 Perkhidmatan dan Bekalan	6,139,200	38,659,200	31,906,941.56	82.53
<i>Jumlah 082700</i>	6,139,200	38,659,200	31,906,941.56	82.53
082800 Pembelian Buku Teks				
40000 Pemberian dan Kenaan Bayaran Tetap	120,004,700	88,048,310	86,837,156.42	98.62
<i>Jumlah 082800</i>	120,004,700	88,048,310	86,837,156.42	98.62
082900 NKRA : Low Income Household				
20000 Perkhidmatan dan Bekalan	60,000,000	47,000,000	41,517,412.03	88.33
40000 Pemberian dan Kenaan Bayaran Tetap	–	8,436,040	8,436,040.00	100.00
<i>Jumlah 082900</i>	60,000,000	55,436,040	49,953,452.03	90.11
083000 Program Susu 1Malaysia				
40000 Pemberian dan Kenaan Bayaran Tetap	300,000,000	29,995,410	25,704,085.64	85.69
<i>Jumlah 083000</i>	300,000,000	29,995,410	25,704,085.64	85.69
<i>Emolumen</i>	20,475,400	31,486,100	29,501,956.21	93.70
<i>Perkhidmatan dan Bekalan</i>	730,866,900	645,836,230	602,137,448.24	93.23
<i>Aset</i>	357,561,300	423,548,150	389,295,072.93	91.91
<i>Pemberian dan Kenaan Bayaran Tetap</i>	2,942,683,000	2,587,829,940	2,536,106,819.04	98.00
<i>Jumlah 080000</i>	4,051,586,600	3,688,700,420	3,557,041,296.42	96.43
<i>Jumlah Emolumen</i>	21,374,039,200	23,129,480,470	23,703,831,142.31	102.48
<i>Jumlah Perkhidmatan dan Bekalan</i>	3,571,719,700	3,638,844,320	3,461,991,304.34	95.14
<i>Jumlah Aset</i>	357,561,300	423,548,150	389,295,072.93	91.91
<i>Jumlah Pemberian dan Kenaan Bayaran Tetap</i>	4,057,047,800	3,708,778,860	3,625,199,238.35	97.75
<i>Jumlah Perbelanjaan-perbelanjaan Lain</i>	10,000	95,200	95,146.77	99.94
<b>JUMLAH KEMENTERIAN PELAJARAN</b>	<b>29,360,378,000</b>	<b>30,900,747,000</b>	<b>31,180,411,904.70</b>	<b>100.91</b>
<b>B.42 KEMENTERIAN KESIHATAN</b>				
010000 PENGURUSAN				
010100 Pengurusan Ibu Pejabat/Negeri				
10000 Emolumen	122,022,600	129,422,600	129,150,092.26	99.79
20000 Perkhidmatan dan Bekalan	118,109,000	122,466,633	125,378,603.11	102.38
40000 Pemberian dan Kenaan Bayaran Tetap	500,000	728,780	709,202.47	97.31
50000 Perbelanjaan-perbelanjaan Lain	50,000	53,985	52,638.00	97.50
<i>Jumlah 010100</i>	240,681,600	252,671,998	255,290,535.84	101.04
010200 Sumber Manusia				
10000 Emolumen	8,863,200	10,603,200	10,125,690.83	95.50
20000 Perkhidmatan dan Bekalan	29,601,300	1,908,975	1,366,718.90	71.59
<i>Jumlah 010200</i>	38,464,500	12,512,175	11,492,409.73	91.85
010300 Kewangan				
10000 Emolumen	13,201,500	13,200,000	12,730,257.99	96.44
20000 Perkhidmatan dan Bekalan	251,110,700	299,194,499	298,222,756.87	99.68
30000 Aset	24,209,200	13,694,147	13,639,901.11	99.60
40000 Pemberian dan Kenaan Bayaran Tetap	23,300,000	15,720,342	15,876,607.47	100.99
<i>Jumlah 010300</i>	311,821,400	341,808,988	340,469,523.44	99.61
010400 Perancangan Tenaga Manusia Dan Latihan				
10000 Emolumen	102,301,400	119,100,000	115,553,071.17	97.02
20000 Perkhidmatan dan Bekalan	92,218,800	103,850,398	100,002,409.54	96.29
30000 Aset	3,095,700	2,572,827	2,523,404.30	98.08
40000 Pemberian dan Kenaan Bayaran Tetap	204,175,000	188,846,326	187,255,895.16	99.16
<i>Jumlah 010400</i>	401,790,900	414,369,551	405,334,780.17	97.82

(disambung...)

# Penyata Perbelanjaan Mengurus bagi tahun berakhir 31 Disember 2011

(sambungan)

Maksud Perbelanjaan	Anggaran		Sebenar	
	Asal	Dipinda	Amaun	Anggaran
	RM	RM	RM	%
<b>PERBELANJAAN BEKALAN – (SAMB.)</b>				
<b>B.42 KEMENTERIAN KESIHATAN – (SAMB.)</b>				
010000 PENGURUSAN – (SAMB.)				
010500 Teknologi Maklumat Dan Komunikasi				
10000 Emolumen	15,076,700	8,370,000	7,867,585.03	94.00
20000 Perkhidmatan dan Bekalan	99,156,000	95,219,115	94,958,924.41	99.73
<i>Jumlah 010500</i>	114,232,700	103,589,115	102,826,509.44	99.26
010600 Pembangunan Kompetensi				
10000 Emolumen	1,934,000	2,230,000	2,128,318.17	95.44
20000 Perkhidmatan dan Bekalan	4,054,200	3,964,472	2,576,523.33	64.99
<i>Jumlah 010600</i>	5,988,200	6,194,472	4,704,841.50	75.95
<i>Emolumen</i>	263,399,400	282,925,800	277,555,015.45	98.10
<i>Perkhidmatan dan Bekalan</i>	594,250,000	626,604,092	622,505,936.16	99.35
<i>Aset</i>	27,304,900	16,266,974	16,163,305.41	99.36
<i>Pemberian dan Kenaan Bayaran Tetap</i>	227,975,000	205,295,448	203,841,705.10	99.29
<i>Perbelanjaan-perbelanjaan Lain</i>	50,000	53,985	52,638.00	97.50
<i>Jumlah 010000</i>	1,112,979,300	1,131,146,299	1,120,118,600.12	99.03
020000 KESIHATAN AWAM				
020100 Pengurusan Kesihatan Awam Ibu Pejabat/Negeri				
10000 Emolumen	135,055,500	152,275,500	159,561,905.17	104.79
20000 Perkhidmatan dan Bekalan	60,580,000	59,280,000	60,149,871.35	101.47
30000 Aset	9,406,400	9,168,188	9,157,488.30	99.88
<i>Jumlah 020100</i>	205,041,900	220,723,688	228,869,264.82	103.69
020200 Pembangunan Kesihatan Keluarga				
10000 Emolumen	1,070,902,100	1,228,884,350	1,336,867,682.58	108.79
20000 Perkhidmatan dan Bekalan	540,319,200	624,545,966	642,332,788.48	102.85
<i>Jumlah 020200</i>	1,611,221,300	1,853,430,316	1,979,200,471.06	106.79
020300 Kawalan Penyakit				
10000 Emolumen	274,399,500	286,100,000	309,507,059.55	108.18
20000 Perkhidmatan dan Bekalan	401,977,900	276,004,331	274,304,786.41	99.38
40000 Pemberian dan Kenaan Bayaran Tetap	8,900,000	6,155,575	5,965,726.98	96.92
<i>Jumlah 020300</i>	685,277,400	568,259,906	589,777,572.94	103.79
020400 Pendidikan Kesihatan				
10000 Emolumen	6,924,300	6,850,300	6,886,317.50	100.53
20000 Perkhidmatan dan Bekalan	55,108,700	40,352,517	38,781,374.10	96.11
<i>Jumlah 020400</i>	62,033,000	47,202,817	45,667,691.60	96.75
<i>Emolumen</i>	1,487,281,400	1,674,110,150	1,812,822,964.80	108.29
<i>Perkhidmatan dan Bekalan</i>	1,057,985,800	1,000,182,814	1,015,568,820.34	101.54
<i>Aset</i>	9,406,400	9,168,188	9,157,488.30	99.88
<i>Pemberian dan Kenaan Bayaran Tetap</i>	8,900,000	6,155,575	5,965,726.98	96.92
<i>Jumlah 020000</i>	2,563,573,600	2,689,616,727	2,843,515,000.42	105.72
030000 PERUBATAN				
*030100 Pengurusan Perubatan Ibu Pejabat/Negeri				
10000 Emolumen	57,134,700	56,284,700	55,965,004.91	99.43
20000 Perkhidmatan dan Bekalan	1,175,015,300	1,233,638,124	1,231,288,250.21	99.81
30000 Aset	15,930,500	39,275,125	38,935,579.07	99.14
<i>Jumlah 030100</i>	1,248,080,500	1,329,197,949	1,326,188,834.19	99.77
030200 Pengurusan Hospital				
10000 Emolumen	747,228,600	853,967,082	886,871,818.15	103.85
20000 Perkhidmatan dan Bekalan	478,682,800	524,990,926	593,287,478.45	113.01
<i>Jumlah 030200</i>	1,225,911,400	1,378,958,008	1,480,159,296.60	107.34
030300 Kecemasan dan Pesakit Luar				
10000 Emolumen	297,236,900	351,400,000	380,325,913.67	108.23
20000 Perkhidmatan dan Bekalan	16,501,400	16,691,400	16,827,592.45	100.82
<i>Jumlah 030300</i>	313,738,300	368,091,400	397,153,506.12	107.90
030400 Rawatan Pesakit Dalam				
10000 Emolumen	528,579,100	623,800,100	638,410,889.07	102.34
20000 Perkhidmatan dan Bekalan	12,133,900	8,833,900	8,798,809.81	99.60
<i>Jumlah 030400</i>	540,713,000	632,634,000	647,209,698.88	102.30

(disambung...)

Nota: \*B42 – Program/Aktiviti - 030100- Peruntukan sebanyak RM25,300,000 yang akan dibentangkan dalam Sesi Parlimen 2012 telah dimasuk kira sebagai pendahuluan.

**Penyata Perbelanjaan Mengurus  
bagi tahun berakhir 31 Disember 2011**

(sambungan)

Maksud Perbelanjaan	Anggaran		Sebenar	
	Asal	Dipinda	Amaun	Anggaran
	RM	RM	RM	%
<b>PERBELANJAAN BEKALAN – (SAMB.)</b>				
<b>B.42 KEMENTERIAN KESIHATAN – (SAMB.)</b>				
030000 PERUBATAN – (SAMB.)				
030500 Perubatan Am				
10000 Emolumen	466,110,800	587,500,000	641,758,080.09	109.24
20000 Perkhidmatan dan Bekalan	194,060,100	189,601,318	190,241,219.30	100.34
<i>Jumlah 030500</i>	660,170,900	777,101,318	831,999,299.39	107.06
030600 Pembedahan Am				
10000 Emolumen	276,434,400	340,250,400	367,379,161.29	107.97
20000 Perkhidmatan dan Bekalan	45,528,800	44,994,170	44,993,564.88	100.00
<i>Jumlah 030600</i>	321,963,200	385,244,570	412,372,726.17	107.04
030700 Obstetrik dan Ginekologi				
10000 Emolumen	283,981,100	324,401,100	356,736,099.83	109.97
20000 Perkhidmatan dan Bekalan	33,294,000	31,628,390	31,610,340.02	99.94
<i>Jumlah 030700</i>	317,275,100	356,029,490	388,346,439.85	109.08
030800 Pediatrik				
10000 Emolumen	256,968,600	299,000,600	323,499,679.11	108.19
20000 Perkhidmatan dan Bekalan	49,579,400	49,695,000	49,615,376.19	99.84
<i>Jumlah 030800</i>	306,548,000	348,695,600	373,115,055.30	107.00
030900 Ortopedik				
10000 Emolumen	149,544,700	203,450,000	218,469,792.55	107.38
20000 Perkhidmatan dan Bekalan	33,275,700	34,357,000	34,286,652.56	99.80
<i>Jumlah 030900</i>	182,820,400	237,807,000	252,756,445.11	106.29
031000 Anestesiologi dan Rawatan Rapi				
10000 Emolumen	134,471,700	185,700,000	204,545,536.97	110.15
20000 Perkhidmatan dan Bekalan	60,740,900	63,644,000	63,232,702.51	99.35
<i>Jumlah 031000</i>	195,212,600	249,344,000	267,778,239.48	107.39
031100 Oftalmologi				
10000 Emolumen	57,813,400	70,455,000	75,759,249.78	107.53
20000 Perkhidmatan dan Bekalan	11,691,100	12,297,100	12,271,930.74	99.80
<i>Jumlah 031100</i>	69,504,500	82,752,100	88,031,180.52	106.38
031200 Otorinolaringologi (ENT)				
10000 Emolumen	32,713,800	39,605,000	42,749,079.01	107.94
20000 Perkhidmatan dan Bekalan	13,315,400	10,932,600	10,825,846.91	99.02
<i>Jumlah 031200</i>	46,029,200	50,537,600	53,574,925.92	106.01
031300 Dermatologi				
10000 Emolumen	21,785,600	24,285,600	24,354,234.64	100.28
20000 Perkhidmatan dan Bekalan	9,246,800	10,231,700	10,818,263.64	105.73
<i>Jumlah 031300</i>	31,032,400	34,517,300	35,172,498.28	101.90
031400 Neurologi				
10000 Emolumen	10,817,400	12,805,000	13,713,826.79	107.10
20000 Perkhidmatan dan Bekalan	4,525,600	5,485,058	5,477,288.74	99.86
<i>Jumlah 031400</i>	15,343,000	18,290,058	19,191,115.53	104.93
031500 Nefrologi				
10000 Emolumen	18,911,300	27,625,000	30,451,123.49	110.23
20000 Perkhidmatan dan Bekalan	123,195,000	120,374,970	120,240,017.96	99.89
<i>Jumlah 031500</i>	142,106,300	147,999,970	150,691,141.45	101.82
031600 Pembedahan Neuro				
10000 Emolumen	12,829,800	14,479,800	15,150,851.24	104.63
20000 Perkhidmatan dan Bekalan	6,118,800	6,704,700	6,696,693.70	99.88
<i>Jumlah 031600</i>	18,948,600	21,184,500	21,847,544.94	103.13
031700 Urologi				
10000 Emolumen	13,816,200	14,840,000	15,812,476.83	106.55
20000 Perkhidmatan dan Bekalan	8,115,300	8,078,000	8,043,977.48	99.58
<i>Jumlah 031700</i>	21,931,500	22,918,000	23,856,454.31	104.09

(disambung...)

**Penyata Perbelanjaan Mengurus  
bagi tahun berakhir 31 Disember 2011**

(sambungan)

Maksud Perbelanjaan	Anggaran		Sebenar	
	Asal	Dipinda	Amaun	Anggaran
	RM	RM	RM	%
<b>PERBELANJAAN BEKALAN – (SAMB.)</b>				
<b>B.42 KEMENTERIAN KESIHATAN – (SAMB.)</b>				
030000 PERUBATAN – (SAMB.)				
031800 Pembedahan Plastik				
10000 Emolumen	6,094,700	7,594,700	7,984,804.28	105.14
20000 Perkhidmatan dan Bekalan	2,327,300	2,085,750	2,074,890.26	99.48
<i>Jumlah 031800</i>	8,422,000	9,680,450	10,059,694.54	103.92
031900 Radioterapi dan Onkologi				
10000 Emolumen	18,234,100	20,500,000	21,728,123.01	105.99
20000 Perkhidmatan dan Bekalan	41,834,200	36,005,000	35,954,048.76	99.86
<i>Jumlah 031900</i>	60,068,300	56,505,000	57,682,171.77	102.08
032000 Pengimejan Diagnostik				
10000 Emolumen	73,817,500	100,967,500	115,540,744.28	114.43
20000 Perkhidmatan dan Bekalan	29,212,300	28,795,602	28,735,422.51	99.79
<i>Jumlah 032000</i>	103,029,800	129,763,102	144,276,166.79	111.18
032100 Patologi				
10000 Emolumen	182,687,700	200,687,700	222,965,896.72	111.10
20000 Perkhidmatan dan Bekalan	155,096,100	154,349,986	154,181,621.05	99.89
<i>Jumlah 032100</i>	337,783,800	355,037,686	377,147,517.77	106.23
032200 Farmasi dan Bekalan				
10000 Emolumen	157,646,300	232,796,300	269,785,953.19	115.89
20000 Perkhidmatan dan Bekalan	1,009,368,700	1,049,172,623	1,048,596,499.11	99.95
<i>Jumlah 032200</i>	1,167,015,000	1,281,968,923	1,318,382,452.30	102.84
032300 Dietetik dan Sajian				
10000 Emolumen	56,509,600	56,509,600	61,444,626.29	108.73
20000 Perkhidmatan dan Bekalan	106,340,500	121,468,712	121,006,861.14	99.62
<i>Jumlah 032300</i>	162,850,100	177,978,312	182,451,487.43	102.51
032400 Kardiotorasik				
10000 Emolumen	27,551,600	21,951,600	22,055,005.09	100.47
20000 Perkhidmatan dan Bekalan	80,009,100	83,079,650	83,091,836.99	100.01
30000 Aset	-	10,300,000	9,775,183.05	94.90
<i>Jumlah 032400</i>	107,560,700	115,331,250	114,922,025.13	99.65
032500 Perubatan Nuklear				
10000 Emolumen	4,077,700	5,377,700	5,506,152.59	102.39
20000 Perkhidmatan dan Bekalan	12,862,700	8,155,000	8,137,482.68	99.79
<i>Jumlah 032500</i>	16,940,400	13,532,700	13,643,635.27	100.82
032600 Perubatan Respiratori				
10000 Emolumen	18,618,800	18,800,000	20,698,015.37	110.10
20000 Perkhidmatan dan Bekalan	3,857,800	3,857,800	3,776,927.78	97.90
<i>Jumlah 032600</i>	22,476,600	22,657,800	24,474,943.15	108.02
032700 Psikiatri dan Kesihatan Mental				
10000 Emolumen	148,451,400	159,451,400	168,292,586.25	105.54
20000 Perkhidmatan dan Bekalan	59,350,100	61,588,276	63,358,618.03	102.87
40000 Pemberian dan Kenaan Bayaran Tetap	15,000	12,000	9,999.21	83.33
<i>Jumlah 032700</i>	207,816,500	221,051,676	231,661,203.49	104.80
032800 Perubatan Rehabilitasi				
10000 Emolumen	19,591,000	27,550,000	30,731,171.15	111.55
20000 Perkhidmatan dan Bekalan	9,968,000	9,562,000	9,469,390.12	99.03
<i>Jumlah 032800</i>	29,559,000	37,112,000	40,200,561.27	108.32
032900 Perubatan Transfusi Darah				
10000 Emolumen	17,772,900	17,772,900	19,068,659.71	107.29
20000 Perkhidmatan dan Bekalan	102,321,900	102,431,818	102,162,767.70	99.74
<i>Jumlah 032900</i>	120,094,800	120,204,718	121,231,427.41	100.85
033000 Perubatan Forensik				
10000 Emolumen	8,545,500	9,350,000	11,292,681.50	120.78
20000 Perkhidmatan dan Bekalan	4,693,700	2,367,500	2,316,175.97	97.83
<i>Jumlah 033000</i>	13,239,200	11,717,500	13,608,857.47	116.14

(disambung...)

**Penyata Perbelanjaan Mengurus  
bagi tahun berakhir 31 Disember 2011**

(sambungan)

Maksud Perbelanjaan	Anggaran		Sebenar	
	Asal	Dipinda	Amaun	Anggaran
	RM	RM	RM	%
<b>PERBELANJAAN BEKALAN – (SAMB.)</b>				
<b>B.42 KEMENTERIAN KESIHATAN – (SAMB.)</b>				
030000 PERUBATAN – (SAMB.)				
<i>Emolumen</i>	4,105,976,900	4,909,158,782	5,269,047,236.85	107.33
<i>Perkhidmatan dan Bekalan</i>	3,892,262,700	4,035,098,073	4,101,418,547.65	101.64
<i>Aset</i>	15,930,500	49,575,125	48,710,762.12	98.26
<i>Pembaikan dan Kenaan Bayaran Tetap</i>	15,000	12,000	9,999.21	83.33
<i>Jumlah 030000</i>	8,014,185,100	8,993,843,980	9,419,186,545.83	104.73
040000 PENYELIDIKAN DAN SOKONGAN TEKNIKAL				
040100 Pengurusan Penyelidikan dan Sokongan Teknikal Ibu Pejabat/Negeri				
10000 <i>Emolumen</i>	500,000	100,000	84,837.85	84.84
20000 <i>Perkhidmatan dan Bekalan</i>	900,000	400,000	396,306.76	99.08
30000 <i>Aset</i>	2,300,000	2,017,856	2,016,000.64	99.91
<i>Jumlah 040100</i>	3,700,000	2,517,856	2,497,145.25	99.18
040200 Kejuruteraan				
10000 <i>Emolumen</i>	9,277,200	12,925,800	12,784,598.38	98.91
20000 <i>Perkhidmatan dan Bekalan</i>	44,567,200	40,025,480	39,263,718.43	98.10
<i>Jumlah 040200</i>	53,844,400	52,951,280	52,048,316.81	98.29
040300 Penyelidikan				
10000 <i>Emolumen</i>	43,678,000	50,200,000	52,989,606.06	105.56
20000 <i>Perkhidmatan dan Bekalan</i>	46,431,900	41,373,199	40,889,793.57	98.83
<i>Jumlah 040300</i>	90,109,900	91,573,199	93,879,399.63	102.52
040400 Perancangan dan Pembangunan				
10000 <i>Emolumen</i>	8,107,600	11,280,000	11,159,433.36	98.93
20000 <i>Perkhidmatan dan Bekalan</i>	2,902,300	2,539,465	2,350,079.11	92.54
<i>Jumlah 040400</i>	11,009,900	13,819,465	13,509,512.47	97.76
<i>Emolumen</i>	61,562,800	74,505,800	77,018,475.65	103.37
<i>Perkhidmatan dan Bekalan</i>	94,801,400	84,338,144	82,899,897.87	98.29
<i>Aset</i>	2,300,000	2,017,856	2,016,000.64	99.91
<i>Jumlah 040000</i>	158,664,200	160,861,800	161,934,374.16	100.67
050000 KESIHATAN PERGIGIAN				
050100 Pengurusan Kesihatan Pergigian Ibu Pejabat/Negeri				
10000 <i>Emolumen</i>	37,175,600	41,427,650	43,233,482.20	104.36
20000 <i>Perkhidmatan dan Bekalan</i>	20,650,600	20,639,135	20,472,230.05	99.19
30000 <i>Aset</i>	3,350,000	3,343,234	3,337,834.00	99.84
<i>Jumlah 050100</i>	61,176,200	65,410,019	67,043,546.25	102.50
050200 Kesihatan Pergigian Primer				
10000 <i>Emolumen</i>	250,014,000	277,456,800	314,806,030.85	113.46
20000 <i>Perkhidmatan dan Bekalan</i>	42,770,300	41,897,020	41,948,242.34	100.12
<i>Jumlah 050200</i>	292,784,300	319,353,820	356,754,273.19	111.71
050300 Kesihatan Pergigian Masyarakat				
10000 <i>Emolumen</i>	16,437,400	21,562,000	21,638,737.61	100.36
20000 <i>Perkhidmatan dan Bekalan</i>	8,092,800	7,667,000	7,631,139.33	99.53
<i>Jumlah 050300</i>	24,530,200	29,229,000	29,269,876.94	100.14
050400 Kesihatan Pergigian Kepakaran				
10000 <i>Emolumen</i>	46,418,400	69,194,903	68,266,777.66	98.66
20000 <i>Perkhidmatan dan Bekalan</i>	20,988,600	18,022,000	17,987,241.89	99.81
<i>Jumlah 050400</i>	67,407,000	87,216,903	86,254,019.55	98.90
<i>Emolumen</i>	350,045,400	409,641,353	447,945,028.32	109.35
<i>Perkhidmatan dan Bekalan</i>	92,502,300	88,225,155	88,038,853.61	99.79
<i>Aset</i>	3,350,000	3,343,234	3,337,834.00	99.84
<i>Jumlah 050000</i>	445,897,700	501,209,742	539,321,715.93	107.60
060000 PERKHIDMATAN FARMASI				
060100 Pengurusan Perkhidmatan Farmasi Ibu Pejabat/Negeri				
10000 <i>Emolumen</i>	10,406,500	14,696,300	14,710,193.30	100.09
20000 <i>Perkhidmatan dan Bekalan</i>	5,366,500	5,098,350	5,086,560.60	99.77
30000 <i>Aset</i>	507,600	501,559	487,167.96	97.13
<i>Jumlah 060100</i>	16,280,600	20,296,209	20,283,921.86	99.94

(disambung...)

**Penyata Perbelanjaan Mengurus**  
**bagi tahun berakhir 31 Disember 2011**

(sambungan)

Maksud Perbelanjaan	Anggaran		Sebenar	
	Asal	Dipinda	Amaun	Anggaran
	RM	RM	RM	%
<b>PERBELANJAAN BEKALAN – (SAMB.)</b>				
<b>B.42 KEMENTERIAN KESIHATAN – (SAMB.)</b>				
060200 Amalan dan Perkembangan Farmasi				
10000 Emolumen	14,231,500	19,287,000	19,389,455.66	100.53
20000 Perkhidmatan dan Bekalan	13,985,800	13,111,900	12,901,664.69	98.40
<i>Jumlah 060200</i>	28,217,300	32,398,900	32,291,120.35	99.67
060300 Penguatkuasa Farmasi				
10000 Emolumen	15,633,000	29,753,000	30,371,086.08	102.08
20000 Perkhidmatan dan Bekalan	15,629,900	15,294,000	15,146,546.51	99.04
<i>Jumlah 060300</i>	31,262,900	45,047,000	45,517,632.59	101.04
060400 Farmasi Regulatori				
10000 Emolumen	10,661,000	17,943,515	17,954,364.52	100.06
20000 Perkhidmatan dan Bekalan	14,865,000	9,427,303	8,884,991.33	94.25
<i>Jumlah 060400</i>	25,526,000	27,370,818	26,839,355.85	98.06
<i>Emolumen</i>	50,932,000	81,679,815	82,425,099.56	100.91
<i>Perkhidmatan dan Bekalan</i>	49,847,200	42,931,553	42,019,763.13	97.88
<i>Aset</i>	507,600	501,559	487,167.96	97.13
<i>Jumlah 060000</i>	101,286,800	125,112,927	124,932,030.65	99.86
070000 KESELAMATAN DAN KUALITI MAKANAN				
070100 Pengurusan Keselamatan Dan Kualiti Makanan Ibu Pejabat/Negeri				
10000 Emolumen	2,386,600	15,576,200	15,339,732.51	98.48
20000 Perkhidmatan dan Bekalan	1,000,000	1,045,000	943,175.29	90.26
30000 Aset	2,000,000	1,710,531	1,457,234.87	85.19
<i>Jumlah 070100</i>	5,386,600	18,331,731	17,740,142.67	96.77
070200 Pematuhan				
10000 Emolumen	17,808,400	22,155,930	24,093,424.19	108.74
20000 Perkhidmatan dan Bekalan	19,980,800	19,893,816	19,503,435.01	98.04
<i>Jumlah 070200</i>	37,789,200	42,049,746	43,596,859.20	103.68
070300 Polisi, Perundangan Dan CODEX				
10000 Emolumen	422,700	222,700	223,169.30	100.21
20000 Perkhidmatan dan Bekalan	1,000,000	936,429	904,995.32	96.64
<i>Jumlah 070300</i>	1,422,700	1,159,129	1,128,164.62	97.33
070400 Industri, Komunikasi Dan Kepenggunaan				
10000 Emolumen	1,768,400	1,137,470	1,166,486.04	102.55
20000 Perkhidmatan dan Bekalan	4,300,000	4,229,403	4,072,398.70	96.29
<i>Jumlah 070400</i>	6,068,400	5,366,873	5,238,884.74	97.62
<i>Emolumen</i>	22,386,100	39,092,300	40,822,812.04	104.43
<i>Perkhidmatan dan Bekalan</i>	26,280,800	26,104,648	25,424,004.32	97.39
<i>Aset</i>	2,000,000	1,710,531	1,457,234.87	85.19
<i>Jumlah 070000</i>	50,666,900	66,907,479	67,704,051.23	101.19
080000 LEMBAGA PROMOSI KESIHATAN MALAYSIA				
40000 Pemberian dan Kenaan Bayaran Tetap	15,000,000	12,700,000	12,700,000.00	100.00
<i>Jumlah 080000</i>	15,000,000	12,700,000	12,700,000.00	100.00
090000 DASAR BARU				
090100 Perluasan Program Pengurusan				
20000 Perkhidmatan dan Bekalan	76,943,400	62,430,147	61,426,856.17	98.39
40000 Pemberian dan Kenaan Bayaran Tetap	54,000,000	42,000,000	39,179,223.94	93.28
<i>Jumlah 090100</i>	130,943,400	104,430,147	100,606,080.11	96.34
090200 Perluasan Program Kesihatan Awam				
20000 Perkhidmatan dan Bekalan	36,000,000	35,304,000	34,846,571.72	98.70
<i>Jumlah 090200</i>	36,000,000	35,304,000	34,846,571.72	98.70
090300 Perluasan Program Perubatan				
20000 Perkhidmatan dan Bekalan	82,970,000	82,637,500	82,542,508.62	99.89
<i>Jumlah 090300</i>	82,970,000	82,637,500	82,542,508.62	99.89

(disambung...)

**Penyata Perbelanjaan Mengurus**  
**bagi tahun berakhir 31 Disember 2011**

(sambungan)

Maksud Perbelanjaan	Anggaran		Sebenar	
	Asal	Dipinda	Amaun	Anggaran
	RM	RM	RM	%
<b>PERBELANJAAN BEKALAN – (SAMB.)</b>				
<b>B.42 KEMENTERIAN KESIHATAN – (SAMB.)</b>				
090000 DASAR BARU – (SAMB.)				
090400 Perluasan Program Penyelidikan dan Sokongan Teknikal				
20000 Perkhidmatan dan Bekalan	3,200,000	3,200,000	3,192,559.75	99.77
<i>Jumlah 090400</i>	3,200,000	3,200,000	3,192,559.75	99.77
090500 Perluasan Bahagian Keselamatan dan Kualiti Makanan				
20000 Perkhidmatan dan Bekalan	3,548,000	3,320,842	3,432,044.70	103.35
<i>Jumlah 090500</i>	3,548,000	3,320,842	3,432,044.70	103.35
090600 Bekalan Ubat dan Reagen				
20000 Perkhidmatan dan Bekalan	151,000,000	151,000,000	150,474,461.15	99.65
<i>Jumlah 090600</i>	151,000,000	151,000,000	150,474,461.15	99.65
090700 Perkhidmatan Sokongan Hospital				
20000 Perkhidmatan dan Bekalan	62,000,000	62,000,000	61,985,048.53	99.98
<i>Jumlah 090700</i>	62,000,000	62,000,000	61,985,048.53	99.98
090800 Perjawatan Baru, Kenaikan Elaun dan Pindaan Skim Perkhidmatan				
10000 Emolumen	120,530,000	–	–	–
<i>Jumlah 090800</i>	120,530,000	–	–	–
<i>Emolumen</i>	120,530,000	–	–	–
<i>Perkhidmatan dan Bekalan</i>	415,661,400	399,892,489	397,900,050.64	99.50
<i>Pemberian dan Kenaan Bayaran Tetap</i>	54,000,000	42,000,000	39,179,223.94	93.28
<i>Jumlah 090000</i>	590,191,400	441,892,489	437,079,274.58	98.91
100000 'ONE-OFF'				
100100 Bertugas di Luar Negara				
20000 Perkhidmatan dan Bekalan	4,000,000	4,000,000	3,537,036.21	88.43
<i>Jumlah 100100</i>	4,000,000	4,000,000	3,537,036.21	88.43
100200 Emolumen Kakitangan Kontrak				
20000 Perkhidmatan dan Bekalan	69,230,000	66,830,000	65,703,646.57	98.31
40000 Pemberian dan Kenaan Bayaran Tetap	6,500,000	7,434,450	6,831,683.69	91.89
<i>Jumlah 100200</i>	75,730,000	74,264,450	72,535,330.26	97.67
100300 Harta Modal Yang Lain dan Ubahsuai				
30000 Aset	59,525,000	53,244,107	49,229,424.12	92.46
<i>Jumlah 100300</i>	59,525,000	53,244,107	49,229,424.12	92.46
100400 Geran Penubuhan TASKA				
30000 Aset	200,000	200,000	–	–
<i>Jumlah 100400</i>	200,000	200,000	–	–
100500 Sumbangan Kepada Badan-Badan Lain				
40000 Pemberian dan Kenaan Bayaran Tetap	43,100,000	43,100,000	42,898,707.00	99.53
<i>Jumlah 100500</i>	43,100,000	43,100,000	42,898,707.00	99.53
100600 NKRA : Low Income Household - Pengagihan Kit Pemakanan Bernutrisi di Sekolah Luar Bandar Terpilih				
20000 Perkhidmatan dan Bekalan	4,000,000	4,000,000	3,978,016.83	99.45
<i>Jumlah 100600</i>	4,000,000	4,000,000	3,978,016.83	99.45
<i>Perkhidmatan dan Bekalan</i>	77,230,000	74,830,000	73,218,699.61	97.85
<i>Aset</i>	59,725,000	53,444,107	49,229,424.12	92.11
<i>Pemberian dan Kenaan Bayaran Tetap</i>	49,600,000	50,534,450	49,730,390.69	98.41
<i>Jumlah 100000</i>	186,555,000	178,808,557	172,178,514.42	96.29
<i>Jumlah Emolumen</i>	6,462,114,000	7,471,114,000	8,007,636,632.67	107.18
<i>Jumlah Perkhidmatan dan Bekalan</i>	6,300,821,600	6,378,206,968	6,448,994,573.33	101.11
<i>Jumlah Aset</i>	120,524,400	136,027,574	130,559,217.42	95.98
<i>Jumlah Pemberian dan Kenaan Bayaran Tetap</i>	355,490,000	316,697,473	311,427,045.92	98.34
<i>Jumlah Perbelanjaan-perbelanjaan Lain</i>	50,000	53,985	52,638.00	97.50
<b>JUMLAH KEMENTERIAN KESIHATAN</b>	<b>13,239,000,000</b>	<b>14,302,100,000</b>	<b>14,898,670,107.34</b>	<b>104.17</b>

(disambung...)

# Penyata Perbelanjaan Mengurus bagi tahun berakhir 31 Disember 2011

(sambungan)

Maksud Perbelanjaan	Anggaran		Sebenar	
	Asal	Dipinda	Amaun	Anggaran
	RM	RM	RM	%
<b>PERBELANJAAN BEKALAN – (SAMB.)</b>				
<b>B.43 KEMENTERIAN PERUMAHAN DAN KERAJAAN TEMPATAN</b>				
010000 PENGURUSAN				
010100 Pengurusan Am				
10000 Emolumen	5,532,010	5,532,010	5,134,446.74	92.81
20000 Perkhidmatan dan Bekalan	23,501,790	56,152,690	52,776,848.29	93.99
30000 Aset	-	2,700,000	501,295.71	18.57
40000 Pemberian dan Kenaan Bayaran Tetap	40,000	540,000	530,860.00	98.31
<i>Jumlah 010100</i>	29,073,800	64,924,700	58,943,450.74	90.79
010200 Inspektorat				
10000 Emolumen	1,870,300	1,870,300	1,495,938.61	79.98
20000 Perkhidmatan dan Bekalan	388,500	388,500	376,022.33	96.79
<i>Jumlah 010200</i>	2,258,800	2,258,800	1,871,960.94	82.87
010300 Korporat				
10000 Emolumen	2,166,000	2,166,000	2,478,007.62	114.40
20000 Perkhidmatan dan Bekalan	755,400	755,400	728,025.90	96.38
40000 Pemberian dan Kenaan Bayaran Tetap	50,000	50,000	50,000.00	100.00
<i>Jumlah 010300</i>	2,971,400	2,971,400	3,256,033.52	109.58
010400 Unit Audit Dalam				
10000 Emolumen	802,840	802,840	772,609.95	96.23
20000 Perkhidmatan dan Bekalan	223,360	223,360	199,180.89	89.17
<i>Jumlah 010400</i>	1,026,200	1,026,200	971,790.84	94.70
010500 Undang-Undang				
10000 Emolumen	797,200	797,200	681,973.90	85.55
20000 Perkhidmatan dan Bekalan	85,200	85,200	78,507.52	92.14
<i>Jumlah 010500</i>	882,400	882,400	760,481.42	86.18
010600 Sumber Manusia				
10000 Emolumen	3,150,920	3,150,920	2,786,668.12	88.44
20000 Perkhidmatan dan Bekalan	1,260,980	1,260,980	1,120,606.39	88.87
40000 Pemberian dan Kenaan Bayaran Tetap	97,700	97,700	44,370.26	45.41
<i>Jumlah 010600</i>	4,509,600	4,509,600	3,951,644.77	87.63
010700 Teknologi Maklumat				
10000 Emolumen	2,128,390	2,128,390	2,082,545.41	97.85
20000 Perkhidmatan dan Bekalan	2,822,710	2,822,710	2,344,290.47	83.05
<i>Jumlah 010700</i>	4,951,100	4,951,100	4,426,835.88	89.41
010800 Kewangan Dan Perolehan				
10000 Emolumen	2,449,500	2,449,500	2,316,930.16	94.59
20000 Perkhidmatan dan Bekalan	246,900	246,900	216,728.64	87.78
40000 Pemberian dan Kenaan Bayaran Tetap	6,000	6,000	-	-
<i>Jumlah 010800</i>	2,702,400	2,702,400	2,533,658.80	93.76
<i>Emolumen</i>	18,897,160	18,897,160	17,749,120.51	93.92
<i>Perkhidmatan dan Bekalan</i>	29,284,840	61,935,740	57,840,210.43	93.39
<i>Aset</i>	-	2,700,000	501,295.71	18.57
<i>Pemberian dan Kenaan Bayaran Tetap</i>	193,700	693,700	625,230.26	90.13
<i>Jumlah 010000</i>	48,375,700	84,226,600	76,715,856.91	91.08
020000 DASAR DAN PEMBANGUNAN				
020100 Pembangunan dan Pelaksanaan Projek				
10000 Emolumen	18,800,900	18,800,900	19,155,365.44	101.89
20000 Perkhidmatan dan Bekalan	2,364,500	3,668,536	3,155,077.30	86.00
<i>Jumlah 020100</i>	21,165,400	22,469,436	22,310,442.74	99.29
020200 Dasar				
10000 Emolumen	1,450,650	1,450,650	1,459,806.25	100.63
20000 Perkhidmatan dan Bekalan	249,650	249,650	238,173.41	95.40
<i>Jumlah 020200</i>	1,700,300	1,700,300	1,697,979.66	99.86
020400 Pemberi Pinjam Wang Dan Pemegang Pajak Gadai				
10000 Emolumen	2,918,740	2,918,740	2,739,681.55	93.87
20000 Perkhidmatan dan Bekalan	1,062,260	1,158,224	1,070,948.22	92.46
<i>Jumlah 020400</i>	3,981,000	4,076,964	3,810,629.77	93.47

(disambung...)

**Penyata Perbelanjaan Mengurus**  
**bagi tahun berakhir 31 Disember 2011**

(sambungan)

Maksud Perbelanjaan	Anggaran		Sebenar	
	Asal	Dipinda	Amaun	Anggaran
	RM	RM	RM	%
<b>PERBELANJAAN BEKALAN – (SAMB.)</b>				
<b>B.43 KEMENTERIAN PERUMAHAN DAN KERAJAAN TEMPATAN – (SAMB.)</b>				
020000 DASAR DAN PEMBANGUNAN – (SAMB.)				
<i>Emolumen</i>	23,170,290	23,170,290	23,354,853.24	100.80
<i>Perkhidmatan dan Bekalan</i>	3,676,410	5,076,410	4,464,198.93	87.94
<i>Jumlah 020000</i>	26,846,700	28,246,700	27,819,052.17	98.49
030000 TRIBUNAL TUNTUTAN PEMBELI RUMAH				
10000 <i>Emolumen</i>	2,320,000	2,320,000	2,550,395.15	109.93
20000 <i>Perkhidmatan dan Bekalan</i>	1,269,200	1,269,200	1,101,589.35	86.79
<i>Jumlah 030000</i>	3,589,200	3,589,200	3,651,984.50	101.75
040000 PERUMAHAN NEGARA				
10000 <i>Emolumen</i>	15,323,670	15,323,670	14,048,520.08	91.68
20000 <i>Perkhidmatan dan Bekalan</i>	5,234,270	5,234,270	5,163,896.42	98.66
40000 <i>Pemberian dan Kenaan Bayaran Tetap</i>	4,698,260	4,698,260	4,281,542.47	91.13
<i>Jumlah 040000</i>	25,256,200	25,256,200	23,493,958.97	93.02
050000 KERAJAAN TEMPATAN				
050100 Kerajaan Tempatan				
10000 <i>Emolumen</i>	26,070,470	18,620,470	18,172,431.20	97.59
20000 <i>Perkhidmatan dan Bekalan</i>	16,840,710	19,650,710	19,107,681.83	97.24
40000 <i>Pemberian dan Kenaan Bayaran Tetap</i>	198,695,120	224,970,120	224,748,405.31	99.90
<i>Jumlah 050100</i>	241,606,300	263,241,300	262,028,518.34	99.54
050200 Kemajuan Perkampungan				
10000 <i>Emolumen</i>	1,124,600	1,124,600	969,628.76	86.22
20000 <i>Perkhidmatan dan Bekalan</i>	3,827,000	3,827,000	3,768,205.03	98.46
40000 <i>Pemberian dan Kenaan Bayaran Tetap</i>	4,115,000	4,115,000	4,114,653.76	99.99
<i>Jumlah 050200</i>	9,066,600	9,066,600	8,852,487.55	97.64
<i>Emolumen</i>	27,195,070	19,745,070	19,142,059.96	96.95
<i>Perkhidmatan dan Bekalan</i>	20,667,710	23,477,710	22,875,886.86	97.44
<i>Pemberian dan Kenaan Bayaran Tetap</i>	202,810,120	229,085,120	228,863,059.07	99.90
<i>Jumlah 050000</i>	250,672,900	272,307,900	270,881,005.89	99.48
060000 LANDSKAP NEGARA				
10000 <i>Emolumen</i>	7,007,500	7,007,500	6,375,222.93	90.98
20000 <i>Perkhidmatan dan Bekalan</i>	4,652,000	3,620,100	3,563,188.18	98.43
<i>Jumlah 060000</i>	11,659,500	10,627,600	9,938,411.11	93.52
070000 PERANCANGAN BANDAR DAN DESA				
070100 Pengurusan				
10000 <i>Emolumen</i>	5,676,600	5,676,600	5,551,457.22	97.80
20000 <i>Perkhidmatan dan Bekalan</i>	7,670,300	6,982,610	6,796,072.69	97.33
30000 <i>Aset</i>	–	993,790	993,037.04	99.92
40000 <i>Pemberian dan Kenaan Bayaran Tetap</i>	20,000	20,000	3,000.00	15.00
<i>Jumlah 070100</i>	13,366,900	13,673,000	13,343,566.95	97.59
070200 Rancangan Pemajuan				
10000 <i>Emolumen</i>	17,952,800	17,952,800	19,152,720.71	106.68
20000 <i>Perkhidmatan dan Bekalan</i>	6,380,000	6,380,000	6,168,805.08	96.69
<i>Jumlah 070200</i>	24,332,800	24,332,800	25,321,525.79	104.06
070300 Penyelidikan dan Pembangunan				
10000 <i>Emolumen</i>	7,087,810	7,087,810	6,877,017.27	97.03
20000 <i>Perkhidmatan dan Bekalan</i>	2,853,090	2,853,090	2,705,979.98	94.84
<i>Jumlah 070300</i>	9,940,900	9,940,900	9,582,997.25	96.40
<i>Emolumen</i>	30,717,210	30,717,210	31,581,195.20	102.81
<i>Perkhidmatan dan Bekalan</i>	16,903,390	16,215,700	15,670,857.75	96.64
<i>Aset</i>	–	993,790	993,037.04	99.92
<i>Pemberian dan Kenaan Bayaran Tetap</i>	20,000	20,000	3,000.00	15.00
<i>Jumlah 070000</i>	47,640,600	47,946,700	48,248,089.99	100.63

(disambung...)

**Penyata Perbelanjaan Mengurus**  
**bagi tahun berakhir 31 Disember 2011**

(sambungan)

Maksud Perbelanjaan	Anggaran		Sebenar	
	Asal	Dipinda	Amaun	Anggaran
	RM	RM	RM	%
<b>PERBELANJAAN BEKALAN – (SAMB.)</b>				
<b>B.43 KEMENTERIAN PERUMAHAN DAN KERAJAAN TEMPATAN – (SAMB.)</b>				
080000 BOMBA DAN PENYELAMAT MALAYSIA				
080100 Pengurusan				
10000 Emolumen	22,158,670	31,158,670	29,045,105.90	93.22
20000 Perkhidmatan dan Bekalan	59,953,830	59,953,830	56,353,184.42	93.99
40000 Pemberian dan Kenaan Bayaran Tetap	1,254,200	1,254,200	555,020.00	44.25
<i>Jumlah 080100</i>	83,366,700	92,366,700	85,953,310.32	93.06
080200 Latihan				
10000 Emolumen	7,206,300	5,706,300	5,249,673.95	92.00
20000 Perkhidmatan dan Bekalan	14,998,000	14,998,000	14,321,004.53	95.49
30000 Aset	1,200,000	1,200,000	1,195,869.42	99.66
<i>Jumlah 080200</i>	23,404,300	21,904,300	20,766,547.90	94.81
080300 Pembangunan				
10000 Emolumen	852,400	852,400	805,488.74	94.50
20000 Perkhidmatan dan Bekalan	1,672,000	1,672,000	1,407,229.74	84.16
<i>Jumlah 080300</i>	2,524,400	2,524,400	2,212,718.48	87.65
080400 Operasi Kebommbaan Dan Penyelamat				
10000 Emolumen	292,985,400	292,985,400	300,685,396.19	102.63
20000 Perkhidmatan dan Bekalan	51,360,600	51,360,600	49,647,024.71	96.66
30000 Aset	17,700,000	17,700,000	15,395,898.87	86.98
<i>Jumlah 080400</i>	362,046,000	362,046,000	365,728,319.77	101.02
080500 Keselamatan Kebakaran				
10000 Emolumen	17,831,500	14,331,500	14,094,001.07	98.34
20000 Perkhidmatan dan Bekalan	9,542,400	9,542,400	9,283,776.17	97.29
<i>Jumlah 080500</i>	27,373,900	23,873,900	23,377,777.24	97.92
080600 Kejuruteraan Jentera				
10000 Emolumen	8,172,200	6,672,200	6,368,575.61	95.45
20000 Perkhidmatan dan Bekalan	51,430,000	51,430,000	51,143,866.57	99.44
30000 Aset	8,800,000	8,800,000	8,654,299.76	98.34
<i>Jumlah 080600</i>	68,402,200	66,902,200	66,166,741.94	98.90
080700 Udara				
10000 Emolumen	5,134,200	5,134,200	4,776,905.97	93.04
20000 Perkhidmatan dan Bekalan	59,047,600	59,047,600	50,213,728.76	85.04
30000 Aset	1,398,000	1,398,000	548,674.15	39.25
<i>Jumlah 080700</i>	65,579,800	65,579,800	55,539,308.88	84.69
080800 Penyiasatan Kebakaran				
10000 Emolumen	10,575,200	8,075,200	7,723,118.58	95.64
20000 Perkhidmatan dan Bekalan	6,908,000	6,908,000	6,768,723.76	97.98
30000 Aset	1,000,000	1,000,000	847,402.07	84.74
<i>Jumlah 080800</i>	18,483,200	15,983,200	15,339,244.41	95.97
080900 Perancangan Dan Penyelidikan				
10000 Emolumen	876,500	876,500	820,422.46	93.60
20000 Perkhidmatan dan Bekalan	720,000	720,000	397,567.32	55.22
<i>Jumlah 080900</i>	1,596,500	1,596,500	1,217,989.78	76.29
081000 Akademi Bomba Dan Penyelamat Malaysia				
10000 Emolumen	12,735,920	12,735,920	11,434,351.26	89.78
20000 Perkhidmatan dan Bekalan	13,745,280	13,745,280	13,656,533.90	99.35
30000 Aset	2,470,000	2,470,000	2,325,417.35	94.15
<i>Jumlah 081000</i>	28,951,200	28,951,200	27,416,302.51	94.70
<i>Emolumen</i>	378,528,290	378,528,290	381,003,039.73	100.65
<i>Perkhidmatan dan Bekalan</i>	269,377,710	269,377,710	253,192,639.88	93.99
<i>Aset</i>	32,568,000	32,568,000	28,967,561.62	88.94
<i>Pemberian dan Kenaan Bayaran Tetap</i>	1,254,200	1,254,200	555,020.00	44.25
<i>Jumlah 080000</i>	681,728,200	681,728,200	663,718,261.23	97.36

(disambung...)

**Penyata Perbelanjaan Mengurus**  
**bagi tahun berakhir 31 Disember 2011**

(sambungan)

Maksud Perbelanjaan	Anggaran		Sebenar	
	Asal	Dipinda	Amaun	Anggaran
	RM	RM	RM	%
<b>PERBELANJAAN BEKALAN – (SAMB.)</b>				
<b>B.43 KEMENTERIAN PERUMAHAN DAN KERAJAAN TEMPATAN – (SAMB.)</b>				
090000 PENGURUSAN SISA PEPEJAL NEGARA				
10000 Emolumen	3,611,810	3,611,810	2,815,930.61	77.96
20000 Perkhidmatan dan Bekalan	627,070	7,922,637	7,605,178.40	95.99
40000 Pemberian dan Kenaan Bayaran Tetap	32,761,120	417,502,953	411,951,654.43	98.67
<i>Jumlah 090000</i>	37,000,000	429,037,400	422,372,763.44	98.45
100000 INSTITUT PERUMAHAN DAN KERAJAAN TEMPATAN (ILPKT)				
10000 Emolumen	3,361,500	1,384,300	613,428.26	44.31
20000 Perkhidmatan dan Bekalan	8,691,800	4,512,600	2,213,196.95	49.04
<i>Jumlah 100000</i>	12,053,300	5,896,900	2,826,625.21	47.93
110000 PERBADANAN PENGURUSAN SISA PEPEJAL NEGARA				
40000 Pemberian dan Kenaan Bayaran Tetap	39,701,800	39,701,800	39,701,800.00	100.00
<i>Jumlah 110000</i>	39,701,800	39,701,800	39,701,800.00	100.00
120000 'ONE-OFF'				
120100 Bertugas di Luar Negara				
20000 Perkhidmatan dan Bekalan	2,500,000	2,500,000	1,909,645.76	76.39
<i>Jumlah 120100</i>	2,500,000	2,500,000	1,909,645.76	76.39
120200 Aset				
30000 Aset	4,174,000	4,174,000	3,958,246.24	94.83
<i>Jumlah 120200</i>	4,174,000	4,174,000	3,958,246.24	94.83
120300 Emolumen Kakitangan Kontrak				
20000 Perkhidmatan dan Bekalan	2,568,900	676,800	770,000.21	113.77
<i>Jumlah 120300</i>	2,568,900	676,800	770,000.21	113.77
<i>Perkhidmatan dan Bekalan</i>	5,068,900	3,176,800	2,679,645.97	84.35
<i>Aset</i>	4,174,000	4,174,000	3,958,246.24	94.83
<i>Jumlah 130000</i>	9,242,900	7,350,800	6,637,892.21	90.30
<i>Jumlah Emolumen</i>	510,132,500	500,705,300	499,233,765.67	99.71
<i>Jumlah Perkhidmatan dan Bekalan</i>	365,453,300	401,818,877	376,370,489.12	93.67
<i>Jumlah Aset</i>	36,742,000	40,435,790	34,420,140.61	85.12
<i>Jumlah Pemberian dan Kenaan Bayaran Tetap</i>	281,439,200	692,956,033	685,981,306.23	98.99
<b>JUMLAH KEMENTERIAN PERUMAHAN DAN KERAJAAN TEMPATAN</b>	<b>1,193,767,000</b>	<b>1,635,916,000</b>	<b>1,596,005,701.63</b>	<b>97.56</b>
<b>B.45 KEMENTERIAN BELIA DAN SUKAN</b>				
010000 PENGURUSAN				
010100 Pengurusan Ibu Pejabat				
10000 Emolumen	14,500,000	17,530,000	17,411,750.29	99.33
20000 Perkhidmatan dan Bekalan	46,950,000	43,815,799	42,485,892.27	96.96
30000 Aset	1,000,000	1,445,000	1,425,063.29	98.62
40000 Pemberian dan Kenaan Bayaran Tetap	9,035,000	9,035,000	9,032,808.18	99.98
<i>Jumlah 010100</i>	71,485,000	71,825,799	70,355,514.03	97.95
010200 Perbadanan Stadium Merdeka (Kompleks Sukan Negara)				
40000 Pemberian dan Kenaan Bayaran Tetap	30,000,000	30,000,000	30,000,000.00	100.00
<i>Jumlah 010200</i>	30,000,000	30,000,000	30,000,000.00	100.00
<i>Emolumen</i>	14,500,000	17,530,000	17,411,750.29	99.33
<i>Perkhidmatan dan Bekalan</i>	46,950,000	43,815,799	42,485,892.27	96.96
<i>Aset</i>	1,000,000	1,445,000	1,425,063.29	98.62
<i>Pemberian dan Kenaan Bayaran Tetap</i>	39,035,000	39,035,000	39,032,808.18	99.99
<i>Jumlah 010000</i>	101,485,000	101,825,799	100,355,514.03	98.56

(disambung...)

## Penyata Perbelanjaan Mengurus bagi tahun berakhir 31 Disember 2011

(sambungan)

Maksud Perbelanjaan	Anggaran		Sebenar	
	Asal	Dipinda	Amaun	Anggaran
	RM	RM	RM	%
<b>PERBELANJAAN BEKALAN – (SAMB.)</b>				
<b>B.45 KEMENTERIAN BELIA DAN SUKAN – (SAMB.)</b>				
020000 PEMBANGUNAN BELIA DAN SUKAN				
020100 Belia dan Sukan				
10000 Emolumen	1,850,000	1,870,000	1,857,627.44	99.34
20000 Perkhidmatan dan Bekalan	445,000	445,000	428,257.33	96.24
<i>Jumlah 020100</i>	2,295,000	2,315,000	2,285,884.77	98.74
020200 Pembangunan Sukan				
10000 Emolumen	2,500,000	2,500,000	2,046,070.15	81.84
20000 Perkhidmatan dan Bekalan	10,160,000	7,363,300	7,203,191.39	97.83
40000 Pemberian dan Kenaan Bayaran Tetap	23,000,000	25,046,700	25,007,913.00	99.85
50000 Perbelanjaan-perbelanjaan Lain	50,000	–	–	–
<i>Jumlah 020200</i>	35,710,000	34,910,000	34,257,174.54	98.13
020300 Pembangunan Belia				
10000 Emolumen	2,700,000	2,700,000	1,883,427.69	69.76
20000 Perkhidmatan dan Bekalan	13,330,000	10,361,500	10,276,951.11	99.18
40000 Pemberian dan Kenaan Bayaran Tetap	15,000,000	22,129,500	22,147,638.00	100.08
50000 Perbelanjaan-perbelanjaan Lain	30,000	–	–	–
<i>Jumlah 020300</i>	31,060,000	35,191,000	34,308,016.80	97.49
020400 Penyelarasan Rakan Muda				
10000 Emolumen	1,405,000	1,405,000	1,386,190.76	98.66
20000 Perkhidmatan dan Bekalan	18,450,000	11,304,500	11,089,503.92	98.10
40000 Pemberian dan Kenaan Bayaran Tetap	6,000,000	9,866,500	9,862,950.00	99.96
<i>Jumlah 020400</i>	25,855,000	22,576,000	22,338,644.68	98.95
020500 Pembangunan Ekonomi Belia				
10000 Emolumen	1,025,000	1,025,000	688,740.12	67.19
20000 Perkhidmatan dan Bekalan	1,193,000	837,500	831,595.71	99.30
40000 Pemberian dan Kenaan Bayaran Tetap	268,000	571,500	563,000.00	98.51
<i>Jumlah 020500</i>	2,486,000	2,434,000	2,083,335.83	85.59
020600 Pentadbiran Negeri				
10000 Emolumen	38,275,000	38,275,000	37,923,146.53	99.08
20000 Perkhidmatan dan Bekalan	25,250,000	25,250,000	24,644,462.40	97.60
30000 Aset	300,000	300,000	299,788.00	99.93
<i>Jumlah 020600</i>	63,825,000	63,825,000	62,867,396.93	98.50
020700 Akademi Pembangunan Belia Malaysia				
10000 Emolumen	1,600,000	1,600,000	1,508,989.33	94.31
20000 Perkhidmatan dan Bekalan	3,778,000	2,997,000	2,980,294.02	99.44
40000 Pemberian dan Kenaan Bayaran Tetap	70,000	–	–	–
50000 Perbelanjaan-perbelanjaan Lain	10,000	–	–	–
<i>Jumlah 020700</i>	5,458,000	4,597,000	4,489,283.35	97.66
<i>Emolumen</i>	49,355,000	49,375,000	47,294,192.02	95.79
<i>Perkhidmatan dan Bekalan</i>	72,606,000	58,558,800	57,454,255.88	98.11
<i>Aset</i>	300,000	300,000	299,788.00	99.93
<i>Pemberian dan Kenaan Bayaran Tetap</i>	44,338,000	57,614,200	57,581,501.00	99.94
<i>Perbelanjaan-perbelanjaan Lain</i>	90,000	–	–	–
<i>Jumlah 020000</i>	166,689,000	165,848,000	162,629,736.90	98.06
030000 PEMBANGUNAN SUMBER MANUSIA				
030100 Pentadbiran Latihan				
10000 Emolumen	2,655,000	6,874,645	6,868,354.17	99.91
20000 Perkhidmatan dan Bekalan	8,328,000	7,208,000	7,183,506.70	99.66
40000 Pemberian dan Kenaan Bayaran Tetap	300,000	17,600	17,578.34	99.88
<i>Jumlah 030100</i>	11,283,000	14,100,245	14,069,439.21	99.78
030200 Latihan Kemahiran IKBN				
10000 Emolumen	40,000,000	48,800,000	48,581,498.09	99.55
20000 Perkhidmatan dan Bekalan	66,500,000	66,500,000	60,220,769.30	90.56
30000 Aset	200,000	320,000	319,735.50	99.92
40000 Pemberian dan Kenaan Bayaran Tetap	16,000,000	16,000,000	15,100,132.51	94.38
50000 Perbelanjaan-perbelanjaan Lain	2,000,000	2,000,000	1,008,360.75	50.42
<i>Jumlah 030200</i>	124,700,000	133,620,000	125,230,496.15	93.72

(disambung...)

**Penyata Perbelanjaan Mengurus  
bagi tahun berakhir 31 Disember 2011**

(sambungan)

Maksud Perbelanjaan	Anggaran		Sebenar	
	Asal	Dipinda	Amaun	Anggaran
	RM	RM	RM	%
<b>PERBELANJAAN BEKALAN – (SAMB.)</b>				
<b>B.45 KEMENTERIAN BELIA DAN SUKAN – (SAMB.)</b>				
030000 PEMBANGUNAN SUMBER MANUSIA – (SAMB.)				
<i>Emolumen</i>	42,655,000	55,674,645	55,449,852.26	99.60
<i>Perkhidmatan dan Bekalan</i>	74,828,000	73,708,000	67,404,276.00	91.45
<i>Aset</i>	200,000	320,000	319,735.50	99.92
<i>Pemberian dan Kenaan Bayaran Tetap</i>	16,300,000	16,017,600	15,117,710.85	94.38
<i>Perbelanjaan-perbelanjaan Lain</i>	2,000,000	2,000,000	1,008,360.75	50.42
<i>Jumlah 030000</i>	135,983,000	147,720,245	139,299,935.36	94.30
040000 DASAR BARU				
040100 Latihan Kemahiran IKBN (5 IKBN Baru)				
10000 <i>Emolumen</i>	3,185,000	100,355	40,106.14	39.96
20000 <i>Perkhidmatan dan Bekalan</i>	8,695,000	8,695,000	6,781,041.38	77.99
40000 <i>Pemberian dan Kenaan Bayaran Tetap</i>	942,000	942,000	211,035.39	22.40
50000 <i>Perbelanjaan-perbelanjaan Lain</i>	78,000	78,000	43,600.00	55.90
<i>Jumlah 040100</i>	12,900,000	9,815,355	7,032,182.91	71.64
040200 Program Penggerak Rakan Muda				
20000 <i>Perkhidmatan dan Bekalan</i>	7,575,400	7,575,400	7,569,208.39	99.92
40000 <i>Pemberian dan Kenaan Bayaran Tetap</i>	40,000	40,000	31,000.00	77.50
<i>Jumlah 040200</i>	7,615,400	7,615,400	7,600,208.39	99.80
040300 Penilaian Tahap Kecekapan (PTK)				
20000 <i>Perkhidmatan dan Bekalan</i>	2,000,000	20,000	19,925.00	99.63
<i>Jumlah 040300</i>	2,000,000	20,000	19,925.00	99.63
040400 Bantuan Pentadbiran Persatuan Sukan Massa				
40000 <i>Pemberian dan Kenaan Bayaran Tetap</i>	2,000,000	–	–	–
<i>Jumlah 040400</i>	2,000,000	–	–	–
<i>Emolumen</i>	3,185,000	100,355	40,106.14	39.96
<i>Perkhidmatan dan Bekalan</i>	18,270,400	16,290,400	14,370,174.77	88.21
<i>Pemberian dan Kenaan Bayaran Tetap</i>	2,982,000	982,000	242,035.39	24.65
<i>Perbelanjaan-perbelanjaan Lain</i>	78,000	78,000	43,600.00	55.90
<i>Jumlah 040000</i>	24,515,400	17,450,755	14,695,916.30	84.21
050000 'ONE-OFF'				
050100 Harta Modal/Aset				
30000 <i>Aset</i>	5,000,000	5,000,000	4,969,614.85	99.39
<i>Jumlah 050100</i>	5,000,000	5,000,000	4,969,614.85	99.39
050200 Bertugas Di Luar Negara				
20000 <i>Perkhidmatan dan Bekalan</i>	1,000,000	1,000,000	880,167.29	88.02
<i>Jumlah 050200</i>	1,000,000	1,000,000	880,167.29	88.02
050300 Penganjuran dan Penyertaan Sukan				
40000 <i>Pemberian dan Kenaan Bayaran Tetap</i>	8,312,000	8,312,000	8,312,000.00	100.00
<i>Jumlah 050300</i>	8,312,000	8,312,000	8,312,000.00	100.00
050400 Emolumen Kakitangan Kontrak				
10000 <i>Emolumen</i>	799,200	–	–	–
20000 <i>Perkhidmatan dan Bekalan</i>	6,585,400	3,212,201	3,043,868.92	94.76
<i>Jumlah 050400</i>	7,384,600	4,011,401	3,043,868.92	75.88
<i>Emolumen</i>	799,200	–	–	–
<i>Perkhidmatan dan Bekalan</i>	7,585,400	4,212,201	3,924,036.21	93.16
<i>Aset</i>	5,000,000	5,000,000	4,969,614.85	99.39
<i>Pemberian dan Kenaan Bayaran Tetap</i>	8,312,000	8,312,000	8,312,000.00	100.00
<i>Jumlah 050000</i>	21,696,600	17,524,201	17,205,651.06	98.18
<i>Jumlah Emolumen</i>	110,494,200	122,680,000	120,195,900.71	97.98
<i>Jumlah Perkhidmatan dan Bekalan</i>	220,239,800	196,585,200	185,638,635.13	94.43
<i>Jumlah Aset</i>	6,500,000	7,065,000	7,014,201.64	99.28
<i>Jumlah Pemberian dan Kenaan Bayaran Tetap</i>	110,967,000	121,960,800	120,286,055.42	98.63
<i>Jumlah Perbelanjaan-perbelanjaan Lain</i>	2,168,000	2,078,000	1,051,960.75	50.62
<i>JUMLAH KEMENTERIAN BELIA DAN SUKAN</i>	450,369,000	450,369,000	434,186,753.65	96.41

(disambung...)

## Penyata Perbelanjaan Mengurus bagi tahun berakhir 31 Disember 2011

(sambungan)

Maksud Perbelanjaan	Anggaran		Sebenar	
	Asal	Dipinda	Amaun	Anggaran
	RM	RM	RM	%
<b>PERBELANJAAN BEKALAN – (SAMB.)</b>				
<b>B.46 KEMENTERIAN SUMBER MANUSIA</b>				
010000 PENGURUSAN KEMENTERIAN				
010100 Khidmat Pengurusan				
10000 Emolumen	5,463,600	5,761,013	5,752,165.06	99.85
20000 Perkhidmatan dan Bekalan	8,176,500	9,977,660	9,967,550.71	99.90
<i>Jumlah 010100</i>	13,640,100	15,738,673	15,719,715.77	99.88
010200 Kewangan dan Pembangunan				
10000 Emolumen	1,495,900	1,514,110	1,514,120.18	100.00
20000 Perkhidmatan dan Bekalan	27,688,800	27,805,637	27,554,388.10	99.10
<i>Jumlah 010200</i>	29,184,700	29,319,747	29,068,508.28	99.14
010300 Pengurusan Sumber Manusia				
10000 Emolumen	2,042,800	1,787,800	1,783,359.73	99.75
20000 Perkhidmatan dan Bekalan	3,660,600	2,171,950	2,050,330.74	94.40
<i>Jumlah 010300</i>	5,703,400	3,959,750	3,833,690.47	96.82
010400 Pengurusan Maklumat				
10000 Emolumen	1,922,000	1,664,588	1,664,237.63	99.98
20000 Perkhidmatan dan Bekalan	8,890,300	7,303,503	7,041,245.85	96.41
<i>Jumlah 010400</i>	10,812,300	8,968,091	8,705,483.48	97.07
010500 Dasar Sumber Manusia				
10000 Emolumen	1,471,100	1,074,050	1,072,136.93	99.82
20000 Perkhidmatan dan Bekalan	494,100	1,225,310	1,183,370.99	96.58
<i>Jumlah 010500</i>	1,965,200	2,299,360	2,255,507.92	98.09
010600 Dasar Perburuhan				
10000 Emolumen	756,300	884,190	884,187.59	100.00
20000 Perkhidmatan dan Bekalan	548,800	529,620	462,337.18	87.30
<i>Jumlah 010600</i>	1,305,100	1,413,810	1,346,524.77	95.24
010700 Hal Ehwal Antarabangsa				
10000 Emolumen	2,141,300	2,085,000	1,999,770.88	95.91
20000 Perkhidmatan dan Bekalan	1,302,700	1,930,280	1,794,824.96	92.98
40000 Pemberian dan Kenaan Bayaran Tetap	3,172,000	3,554,830	3,544,952.59	99.72
50000 Perbelanjaan-perbelanjaan Lain	12,000	23,600	15,184.51	64.34
<i>Jumlah 010700</i>	6,628,000	7,593,710	7,354,732.94	96.85
010800 Institut Sumber Manusia Kebangsaan				
10000 Emolumen	1,227,300	1,227,300	1,191,308.73	97.07
20000 Perkhidmatan dan Bekalan	564,200	603,120	577,653.65	95.78
<i>Jumlah 010800</i>	1,791,500	1,830,420	1,768,962.38	96.64
<i>Emolumen</i>	16,520,300	15,998,051	15,861,286.73	99.15
<i>Perkhidmatan dan Bekalan</i>	51,326,000	51,547,080	50,631,702.18	98.22
<i>Pemberian dan Kenaan Bayaran Tetap</i>	3,172,000	3,554,830	3,544,952.59	99.72
<i>Perbelanjaan-perbelanjaan Lain</i>	12,000	23,600	15,184.51	64.34
<i>Jumlah 010000</i>	71,030,300	71,123,561	70,053,126.01	98.49
020000 KEMAJUAN GUNA TENAGA MANUSIA				
020100 Khidmat Pengurusan				
10000 Emolumen	2,281,900	2,431,400	2,394,746.87	98.49
20000 Perkhidmatan dan Bekalan	1,325,800	1,368,180	1,357,184.38	99.20
<i>Jumlah 020100</i>	3,607,700	3,799,580	3,751,931.25	98.75
020200 Perkhidmatan Latihan				
10000 Emolumen	123,255,800	123,255,800	123,317,924.48	100.05
20000 Perkhidmatan dan Bekalan	70,144,100	75,644,100	79,273,650.83	104.80
40000 Pemberian dan Kenaan Bayaran Tetap	18,000,000	15,779,250	15,206,346.24	96.37
<i>Jumlah 020200</i>	211,399,900	214,679,150	217,797,921.55	101.45
020300 Jabatan Pembangunan Kemahiran (JPK)				
10000 Emolumen	31,633,900	31,633,900	30,997,074.18	97.99
20000 Perkhidmatan dan Bekalan	26,790,300	23,591,382	23,279,154.54	98.68
40000 Pemberian dan Kenaan Bayaran Tetap	3,130,000	2,271,705	2,202,339.72	96.95
<i>Jumlah 020300</i>	61,554,200	57,496,987	56,478,568.44	98.23

(disambung...)

**Penyata Perbelanjaan Mengurus**  
**bagi tahun berakhir 31 Disember 2011**

(sambungan)

Maksud Perbelanjaan	Anggaran		Sebenar	
	Asal	Dipinda	Amaun	Anggaran
	RM	RM	RM	%
<b>PERBELANJAAN BEKALAN – (SAMB.)</b>				
<b>B.46 KEMENTERIAN SUMBER MANUSIA – (SAMB.)</b>				
020000 KEMAJUAN GUNA TENAGA MANUSIA				
Emolumen	157,171,600	157,321,100	156,709,745.53	99.61
Perkhidmatan dan Bekalan	98,260,200	100,603,662	103,909,989.75	103.29
Pemberian dan Kenaan Bayaran Tetap	21,130,000	18,050,955	17,408,685.96	96.44
<i>Jumlah 020000</i>	276,561,800	275,975,717	278,028,421.24	100.74
030000 KEHARMONIAN PERHUBUNGAN PERUSAHAAN				
030100 Hal Ehwal Kesatuan Sekerja				
10000 Emolumen	4,411,500	4,414,745	4,412,557.80	99.95
20000 Perkhidmatan dan Bekalan	1,686,900	1,701,530	1,676,509.17	98.53
<i>Jumlah 030100</i>	6,098,400	6,116,275	6,089,066.97	99.56
030200 Perhubungan Perusahaanaan				
10000 Emolumen	9,900,100	9,229,500	9,179,475.92	99.46
20000 Perkhidmatan dan Bekalan	3,064,800	3,320,750	3,225,694.90	97.14
<i>Jumlah 030200</i>	12,964,900	12,550,250	12,405,170.82	98.84
030300 Mahkamah Perusahaan				
10000 Emolumen	10,880,500	9,533,278	9,186,358.44	96.36
20000 Perkhidmatan dan Bekalan	3,700,000	3,849,660	3,804,258.86	98.82
40000 Pemberian dan Kenaan Bayaran Tetap	100,000	137,150	136,151.03	99.27
<i>Jumlah 030300</i>	14,680,500	13,520,088	13,126,768.33	97.09
Emolumen	25,192,100	23,177,523	22,778,392.16	98.28
Perkhidmatan dan Bekalan	8,451,700	8,871,940	8,706,462.93	98.13
Pemberian dan Kenaan Bayaran Tetap	100,000	137,150	136,151.03	99.27
<i>Jumlah 030000</i>	33,743,800	32,186,613	31,621,006.12	98.24
040000 KESELAMATAN, KESIHATAN DAN KESEJAHTERAAN PEKERJAAN				
040100 Pengurusan				
10000 Emolumen	5,202,500	4,538,000	4,299,946.44	94.75
20000 Perkhidmatan dan Bekalan	6,027,800	5,589,848	5,422,302.66	97.00
<i>Jumlah 040100</i>	11,230,300	10,127,848	9,722,249.10	96.00
040200 Operasi				
10000 Emolumen	7,699,000	6,739,150	6,544,449.91	97.11
20000 Perkhidmatan dan Bekalan	2,090,400	2,090,400	2,022,128.30	96.73
<i>Jumlah 040200</i>	9,789,400	8,829,550	8,566,578.21	97.02
040300 Pemeriksaan Berkanun				
10000 Emolumen	32,221,300	45,002,723	48,694,539.25	108.20
20000 Perkhidmatan dan Bekalan	8,645,900	9,102,280	8,929,155.37	98.10
<i>Jumlah 040300</i>	40,867,200	54,105,003	57,623,694.62	106.50
Emolumen	45,122,800	56,279,873	59,538,935.60	105.79
Perkhidmatan dan Bekalan	16,764,100	16,782,528	16,373,586.33	97.56
<i>Jumlah 040000</i>	61,886,900	73,062,401	75,912,521.93	103.90
050100 Jabatan Tenaga Kerja Semenanjung Malaysia				
10000 Emolumen	42,173,500	40,533,500	40,339,080.20	99.52
20000 Perkhidmatan dan Bekalan	11,007,200	11,643,882	11,407,021.85	97.97
<i>Jumlah 050100</i>	53,180,700	52,177,382	51,746,102.05	99.17
050200 Jabatan Tenaga Kerja Sabah				
10000 Emolumen	8,853,600	7,732,947	7,724,104.53	99.89
20000 Perkhidmatan dan Bekalan	2,154,800	2,223,370	2,198,227.87	98.87
<i>Jumlah 050200</i>	11,008,400	9,956,317	9,922,332.40	99.66
050300 Jabatan Tenaga Kerja Sarawak				
10000 Emolumen	8,873,100	9,410,950	9,127,499.98	96.99
20000 Perkhidmatan dan Bekalan	2,615,700	2,674,400	2,620,678.08	97.99
<i>Jumlah 050300</i>	11,488,800	12,085,350	11,748,178.06	97.21
Emolumen	59,900,200	57,677,397	57,190,684.71	99.16
Perkhidmatan dan Bekalan	15,777,700	16,541,652	16,225,927.80	98.09
<i>Jumlah 050000</i>	75,677,900	74,219,049	73,416,612.51	98.92

(disambung...)

## Penyata Perbelanjaan Mengurus bagi tahun berakhir 31 Disember 2011

(sambungan)

Maksud Perbelanjaan	Anggaran		Sebenar	
	Asal	Dipinda	Amaun	Anggaran
	RM	RM	RM	%
<b>PERBELANJAAN BEKALAN – (SAMB.)</b>				
<b>B.46 KEMENTERIAN SUMBER MANUSIA – (SAMB.)</b>				
060000 PERBADANAN TABUNG PEMBANGUNAN KEMAHIRAN (PTPK)				
40000 Pemberian dan Kenaan Bayaran Tetap	15,000,000	13,500,000	13,500,000.00	100.00
<i>Jumlah 060000</i>	15,000,000	13,500,000	13,500,000.00	100.00
070000 DASAR BARU				
070100 Perluasan Dasar Sedia Ada Perkhidmatan Latihan				
10000 Emolumen	9,000,000	7,327,327	7,857,745.93	107.24
20000 Perkhidmatan dan Bekalan	39,500,000	39,500,000	39,029,960.79	98.81
<i>Jumlah 070100</i>	48,500,000	46,827,327	46,887,706.72	100.13
070200 Perluasan Dasar Sedia Ada Keselamatan, Kesehatan dan Kesejahteraan Pekerja				
20000 Perkhidmatan dan Bekalan	7,763,000	2,949,900	2,857,152.44	96.86
<i>Jumlah 070200</i>	7,763,000	2,949,900	2,857,152.44	96.86
070300 Perluasan Dasar Sedia Ada Pentadbiran, Undang-Undang dan Standart Perburuhan				
20000 Perkhidmatan dan Bekalan	4,300,000	4,300,000	4,095,370.23	95.24
<i>Jumlah 070300</i>	4,300,000	4,300,000	4,095,370.23	95.24
<i>Emolumen</i>	9,000,000	7,327,327	7,857,745.93	107.24
<i>Perkhidmatan dan Bekalan</i>	51,563,000	46,749,900	45,982,483.46	98.36
<i>Jumlah 070000</i>	60,563,000	54,077,227	53,840,229.39	99.56
080000 'ONE-OFF'				
080100 Pembelian Kenderaan/Harta Modal				
30000 Aset	6,650,000	7,761,400	7,378,922.43	95.07
<i>Jumlah 080100</i>	6,650,000	7,761,400	7,378,922.43	95.07
080200 Penyelenggaraan dan Pembaikan				
30000 Aset	9,700,000	9,060,000	9,022,110.54	99.58
<i>Jumlah 080200</i>	9,700,000	9,060,000	9,022,110.54	99.58
080300 Bertugas Di Luar Negara				
20000 Perkhidmatan dan Bekalan	1,740,000	1,990,000	1,619,371.91	81.38
<i>Jumlah 080300</i>	1,740,000	1,990,000	1,619,371.91	81.38
*080400 Persidangan dan Mesyuarat SLOM				
20000 Perkhidmatan dan Bekalan	4,050,000	2,825,142	2,821,946.57	99.89
40000 Pemberian dan Kenaan Bayaran Tetap	–	959,600	959,590.85	100.00
<i>Jumlah 080400</i>	4,050,000	3,784,742	3,781,537.42	99.92
080500 Emolumen Kakitangan Kontrak				
20000 Perkhidmatan dan Bekalan	2,020,700	2,020,700	1,938,908.41	95.95
<i>Jumlah 080500</i>	2,020,700	2,020,700	1,938,908.41	95.95
080600 NKRA : Low Income Household(L.I.H) - 1 Azam Kerja				
20000 Perkhidmatan dan Bekalan	3,000,000	3,000,000	2,999,646.93	99.99
<i>Jumlah 080600</i>	3,000,000	3,000,000	2,999,646.93	99.99
080700 NKRA : (L.I.H) - (Train & Place)				
40000 Pemberian dan Kenaan Bayaran Tetap	5,760,000	5,760,000	5,760,000.00	100.00
<i>Jumlah 080700</i>	5,760,000	5,760,000	5,760,000.00	100.00
080800 Membanteras Pemerdagangan Orang				
20000 Perkhidmatan dan Bekalan	400,000	263,000	262,718.80	99.89
<i>Jumlah 080800</i>	400,000	263,000	262,718.80	99.89
<i>Perkhidmatan dan Bekalan</i>	11,210,700	10,098,842	9,642,592.62	95.48
<i>Aset</i>	16,350,000	16,821,400	16,401,032.97	97.50
<i>Pemberian dan Kenaan Bayaran Tetap</i>	5,760,000	6,719,600	6,719,590.85	100.00
<i>Jumlah 080000</i>	33,320,700	33,639,842	32,763,216.44	97.39

(disambung...)

Nota: \*B46 – Program/Aktiviti - 080400- Peruntukan sebanyak RM10 yang akan dibentangkan dalam Sesi Parlimen 2012 telah dimasuk kira sebagai pendahuluan.

**Penyata Perbelanjaan Mengurus**  
**bagi tahun berakhir 31 Disember 2011**

(sambungan)

Maksud Perbelanjaan	Anggaran		Sebenar	
	Asal	Dipinda	Amaun	Anggaran
	RM	RM	RM	%
<b>PERBELANJAAN BEKALAN – (SAMB.)</b>				
<b>B.46 KEMENTERIAN SUMBER MANUSIA – (SAMB.)</b>				
<i>Jumlah Emolumen</i>	312,907,000	317,781,271	319,936,790.66	100.68
<i>Jumlah Perkhidmatan dan Bekalan</i>	253,353,400	251,195,604	251,472,745.07	100.11
<i>Jumlah Aset</i>	16,350,000	16,821,400	16,401,032.97	97.50
<i>Jumlah Pemberian dan Kenaan Bayaran Tetap</i>	45,162,000	41,962,535	41,309,380.43	98.44
<i>Jumlah Perbelanjaan-perbelanjaan Lain</i>	12,000	23,600	15,184.51	64.34
<b>JUMLAH KEMENTERIAN SUMBER MANUSIA</b>	<b>627,784,400</b>	<b>627,784,410</b>	<b>629,135,133.64</b>	<b>100.22</b>
<b>B.47 KEMENTERIAN PENERANGAN, KOMUNIKASI DAN KEBUDAYAAN</b>				
010000 PENGURUSAN				
010100 Khidmat Pengurusan				
10000 Emolumen	13,421,330	10,871,330	10,255,127.78	94.33
20000 Perkhidmatan dan Bekalan	61,463,180	54,883,180	53,169,008.93	96.88
30000 Aset	262,100	262,100	261,958.20	99.95
50000 Perbelanjaan-perbelanjaan Lain	100,000	100,000	39,563.00	39.56
<i>Jumlah 010100</i>	<i>75,246,610</i>	<i>66,116,610</i>	<i>63,725,657.91</i>	<i>96.38</i>
010200 Pengurusan Sumber Manusia				
10000 Emolumen	5,272,130	3,372,130	3,358,165.55	99.59
20000 Perkhidmatan dan Bekalan	5,146,960	4,966,960	4,917,217.43	99.00
<i>Jumlah 010200</i>	<i>10,419,090</i>	<i>8,339,090</i>	<i>8,275,382.98</i>	<i>99.24</i>
010300 Kewangan				
10000 Emolumen	9,923,170	5,041,070	4,565,579.04	90.57
20000 Perkhidmatan dan Bekalan	63,464,830	72,124,530	71,990,373.85	99.81
30000 Aset	10,237,900	8,737,900	8,737,506.54	100.00
40000 Pemberian dan Kenaan Bayaran Tetap	42,680,000	54,180,000	54,178,883.23	100.00
50000 Perbelanjaan-perbelanjaan Lain	20,000	20,000	15,120.00	75.60
<i>Jumlah 010300</i>	<i>126,325,900</i>	<i>140,103,500</i>	<i>139,487,462.66</i>	<i>99.56</i>
010400 Pembangunan				
10000 Emolumen	2,358,580	709,580	648,368.90	91.37
20000 Perkhidmatan dan Bekalan	510,800	510,800	501,698.39	98.22
<i>Jumlah 010400</i>	<i>2,869,380</i>	<i>1,220,380</i>	<i>1,150,067.29</i>	<i>94.24</i>
010500 Audit Dalam				
10000 Emolumen	547,840	996,840	967,357.42	97.04
20000 Perkhidmatan dan Bekalan	130,850	202,350	195,644.88	96.69
<i>Jumlah 010500</i>	<i>678,690</i>	<i>1,199,190</i>	<i>1,163,002.30</i>	<i>96.98</i>
010600 Akaun				
10000 Emolumen	2,806,200	2,766,200	2,619,671.77	94.70
20000 Perkhidmatan dan Bekalan	403,000	403,000	374,463.43	92.92
<i>Jumlah 010600</i>	<i>3,209,200</i>	<i>3,169,200</i>	<i>2,994,135.20</i>	<i>94.48</i>
010700 Bahagian Pengurusan Maklumat				
10000 Emolumen	2,425,580	1,225,580	1,118,266.34	91.24
20000 Perkhidmatan dan Bekalan	20,841,470	20,841,470	20,780,797.24	99.71
<i>Jumlah 010700</i>	<i>23,267,050</i>	<i>22,067,050</i>	<i>21,899,063.58</i>	<i>99.24</i>
010800 Pusat Sumber				
10000 Emolumen	679,670	679,670	568,808.54	83.69
20000 Perkhidmatan dan Bekalan	513,280	513,280	498,440.65	97.11
<i>Jumlah 010800</i>	<i>1,192,950</i>	<i>1,192,950</i>	<i>1,067,249.19</i>	<i>89.46</i>
<i>Emolumen</i>	<i>37,434,500</i>	<i>25,662,400</i>	<i>24,101,345.34</i>	<i>93.92</i>
<i>Perkhidmatan dan Bekalan</i>	<i>152,474,370</i>	<i>154,445,570</i>	<i>152,427,644.80</i>	<i>98.69</i>
<i>Aset</i>	<i>10,500,000</i>	<i>9,000,000</i>	<i>8,999,464.74</i>	<i>99.99</i>
<i>Pemberian dan Kenaan Bayaran Tetap</i>	<i>42,680,000</i>	<i>54,180,000</i>	<i>54,178,883.23</i>	<i>100.00</i>
<i>Perbelanjaan-perbelanjaan Lain</i>	<i>120,000</i>	<i>120,000</i>	<i>54,683.00</i>	<i>45.57</i>
<i>Jumlah 010000</i>	<i>243,208,870</i>	<i>243,407,970</i>	<i>239,762,021.11</i>	<i>98.50</i>

(disambung...)

**Penyata Perbelanjaan Mengurus**  
**bagi tahun berakhir 31 Disember 2011**

(sambungan)

Maksud Perbelanjaan	Anggaran		Sebenar	
	Asal	Dipinda	Amaun	Anggaran
	RM	RM	RM	%
<b>PERBELANJAAN BEKALAN – (SAMB.)</b>				
<b>B.47 KEMENTERIAN PENERANGAN, KOMUNIKASI DAN KEBUDAYAAN – (SAMB.)</b>				
020000 PENERANGAN				
020100 Bahagian Dasar dan Perancangan Strategik				
10000 Emolumen	2,778,130	2,528,130	2,399,194.44	94.90
20000 Perkhidmatan dan Bekalan	2,240,670	1,760,670	1,753,054.78	99.57
<i>Jumlah 020100</i>	5,018,800	4,288,800	4,152,249.22	96.82
020200 Antarabangsa				
10000 Emolumen	1,268,410	1,268,410	1,106,165.92	87.21
20000 Perkhidmatan dan Bekalan	2,750,540	1,062,940	1,033,002.75	97.18
40000 Pemberian dan Kenaan Bayaran Tetap	15,000	15,000	14,990.58	99.94
<i>Jumlah 020200</i>	4,033,950	2,346,350	2,154,159.25	91.81
020300 Pengurusan Analisis Maklumat				
10000 Emolumen	2,231,690	2,931,690	2,923,217.81	99.71
20000 Perkhidmatan dan Bekalan	2,338,800	1,326,800	1,247,158.46	94.00
30000 Aset	700,500	700,500	676,053.45	96.51
<i>Jumlah 020300</i>	5,270,990	4,958,990	4,846,429.72	97.73
020400 Penyelarasan Media				
10000 Emolumen	2,070,500	1,370,500	1,004,635.01	73.30
20000 Perkhidmatan dan Bekalan	1,489,990	1,489,990	1,416,578.50	95.07
<i>Jumlah 020400</i>	3,560,490	2,860,490	2,421,213.51	84.64
<i>Emolumen</i>	8,348,730	8,098,730	7,433,213.18	91.78
<i>Perkhidmatan dan Bekalan</i>	8,820,000	5,640,400	5,449,794.49	96.62
<i>Aset</i>	700,500	700,500	676,053.45	96.51
<i>Pemberian dan Kenaan Bayaran Tetap</i>	15,000	15,000	14,990.58	99.94
<i>Jumlah 020000</i>	17,884,230	14,454,630	13,574,051.70	93.91
030000 KEBUDAYAAN				
030100 Perhubungan Antarabangsa				
10000 Emolumen	1,336,920	1,336,920	1,062,043.99	79.44
20000 Perkhidmatan dan Bekalan	1,906,980	1,109,374	1,071,733.84	96.61
30000 Aset	1,000,000	-	-	-
40000 Pemberian dan Kenaan Bayaran Tetap	-	12,506	12,506.00	100.00
<i>Jumlah 030100</i>	4,243,900	2,458,800	2,146,283.83	87.29
030200 Pelesenan dan Penguatkuasaan				
10000 Emolumen	3,065,820	1,266,368	1,230,232.40	97.15
20000 Perkhidmatan dan Bekalan	2,284,730	564,600	551,957.80	97.76
<i>Jumlah 030200</i>	5,350,550	1,830,968	1,782,190.20	97.34
030300 Pengurusan Acara dan Perhubungan Awam				
10000 Emolumen	1,098,820	1,098,820	871,942.50	79.35
20000 Perkhidmatan dan Bekalan	10,798,610	12,513,610	12,306,533.32	98.35
<i>Jumlah 030300</i>	11,897,430	13,612,430	13,178,475.82	96.81
030400 Dasar dan Perancangan Strategik				
10000 Emolumen	988,390	988,390	929,403.41	94.03
20000 Perkhidmatan dan Bekalan	446,360	446,360	442,497.42	99.13
<i>Jumlah 030400</i>	1,434,750	1,434,750	1,371,900.83	95.62
030500 Unit Keurusetiaan Jawatankuasa PUSPAL				
10000 Emolumen	-	231,052	96,473.08	41.75
20000 Perkhidmatan dan Bekalan	-	352,810	312,928.90	88.70
<i>Jumlah 030500</i>	-	583,862	409,401.98	70.12
<i>Emolumen</i>	6,489,950	4,921,550	4,190,095.38	85.14
<i>Perkhidmatan dan Bekalan</i>	15,436,680	14,986,754	14,685,651.28	97.99
<i>Aset</i>	1,000,000	-	-	-
<i>Pemberian dan Kenaan Bayaran Tetap</i>	-	12,506	12,506.00	100.00
<i>Jumlah 030000</i>	22,926,630	19,920,810	18,888,252.66	94.82

(disambung...)

**Penyata Perbelanjaan Mengurus**  
**bagi tahun berakhir 31 Disember 2011**

(sambungan)

Maksud Perbelanjaan	Anggaran		Sebenar	
	Asal	Dipinda	Amaun	Anggaran
	RM	RM	RM	%
<b>PERBELANJAAN BEKALAN – (SAMB.)</b>				
<b>B.47 KEMENTERIAN PENERANGAN, KOMUNIKASI DAN KEBUDAYAAN – (SAMB.)</b>				
040000 KOMUNIKASI				
10000 Emolumen	2,981,570	3,435,570	3,432,619.41	99.91
20000 Perkhidmatan dan Bekalan	3,370,500	54,743,500	54,732,392.97	99.98
30000 Aset	–	10,000,000	10,000,000.00	100.00
40000 Pemberian dan Kenaan Bayaran Tetap	2,500,000	2,297,000	2,296,932.09	100.00
<i>Jumlah 040000</i>	8,852,070	70,476,070	70,461,944.47	99.98
050000 PENYIARAN				
050100 Rancangan				
10000 Emolumen	74,952,500	89,441,767	89,065,954.64	99.58
20000 Perkhidmatan dan Bekalan	322,705,100	302,705,100	301,185,178.36	99.50
<i>Jumlah 050100</i>	397,657,600	392,146,867	390,251,133.00	99.52
050200 Operasi Penyiaran				
10000 Emolumen	73,187,630	70,660,263	71,002,263.12	100.48
20000 Perkhidmatan dan Bekalan	117,256,860	111,736,860	110,238,114.89	98.66
<i>Jumlah 050200</i>	190,444,490	182,397,123	181,240,378.01	99.37
050300 Khidmat Pengurusan				
10000 Emolumen	3,904,270	5,368,370	4,824,440.72	89.87
20000 Perkhidmatan dan Bekalan	63,788,160	25,538,260	25,265,798.33	98.93
40000 Pemberian dan Kenaan Bayaran Tetap	881,100	881,100	363,978.21	41.31
<i>Jumlah 050300</i>	68,573,530	31,787,730	30,454,217.26	95.80
<i>Emolumen</i>	152,044,400	165,470,400	164,892,658.48	99.65
<i>Perkhidmatan dan Bekalan</i>	503,750,120	439,980,220	436,689,091.58	99.25
<i>Pemberian dan Kenaan Bayaran Tetap</i>	881,100	881,100	363,978.21	41.31
<i>Jumlah 050000</i>	656,675,620	606,331,720	601,945,728.27	99.28
060000 PENERANGAN				
060100 Khidmat Pengurusan dan Kewangan				
10000 Emolumen	7,666,680	8,547,880	8,537,853.17	99.88
20000 Perkhidmatan dan Bekalan	16,500,000	16,500,000	16,483,742.59	99.90
30000 Aset	2,500,000	2,500,000	2,490,296.25	99.61
40000 Pemberian dan Kenaan Bayaran Tetap	302,000	302,000	300,000.00	99.34
<i>Jumlah 060100</i>	26,968,680	27,849,880	27,811,892.01	99.86
060200 Perkhidmatan Komunikasi dan Pembangunan Masyarakat				
10000 Emolumen	50,633,020	56,163,020	56,156,513.37	99.99
20000 Perkhidmatan dan Bekalan	36,298,380	36,258,380	35,931,209.35	99.10
40000 Pemberian dan Kenaan Bayaran Tetap	4,448,000	4,358,000	4,345,099.92	99.70
<i>Jumlah 060200</i>	91,379,400	96,779,400	96,432,822.64	99.64
060300 Media dan Komunikasi Korporat				
10000 Emolumen	2,504,570	2,504,570	2,474,497.12	98.80
20000 Perkhidmatan dan Bekalan	945,370	945,370	918,197.27	97.13
<i>Jumlah 060300</i>	3,449,940	3,449,940	3,392,694.39	98.34
060400 Penerbitan Dasar Negara				
10000 Emolumen	3,623,700	3,055,600	3,012,836.18	98.60
20000 Perkhidmatan dan Bekalan	4,481,200	4,481,200	4,314,627.23	96.28
<i>Jumlah 060400</i>	8,104,900	7,536,800	7,327,463.41	97.22
060500 Komunikasi Visual dan Senireka				
10000 Emolumen	5,589,600	5,018,300	5,011,639.16	99.87
20000 Perkhidmatan dan Bekalan	3,261,820	3,261,820	3,216,509.61	98.61
<i>Jumlah 060500</i>	8,851,420	8,280,120	8,228,148.77	99.37
060600 Pengurusan Sumber Manusia				
10000 Emolumen	2,763,370	2,463,370	2,412,281.27	97.93
20000 Perkhidmatan dan Bekalan	1,678,000	1,678,000	1,645,583.13	98.07
<i>Jumlah 060600</i>	4,441,370	4,141,370	4,057,864.40	97.98

(disambung...)

## Penyata Perbelanjaan Mengurus bagi tahun berakhir 31 Disember 2011

(sambungan)

Maksud Perbelanjaan	Anggaran		Sebenar	
	Asal	Dipinda	Amaun	Anggaran
	RM	RM	RM	%
<b>PERBELANJAAN BEKALAN – (SAMB.)</b>				
<b>B.47 KEMENTERIAN PENERANGAN, KOMUNIKASI DAN KEBUDAYAAN – (SAMB.)</b>				
060000 PENERANGAN – (SAMB.)				
060700 Teknologi Maklumat				
10000 Emolumen	578,880	578,880	569,884.71	98.45
20000 Perkhidmatan dan Bekalan	4,130,000	4,130,000	4,125,551.67	99.89
<i>Jumlah 060700</i>	4,708,880	4,708,880	4,695,436.38	99.71
060800 Perancangan Strategik dan Penyelidikan				
10000 Emolumen	961,650	1,001,750	997,664.82	99.59
20000 Perkhidmatan dan Bekalan	933,500	933,500	917,847.11	98.32
<i>Jumlah 060800</i>	1,895,150	1,935,250	1,915,511.93	98.98
060900 Perhubungan Antarabangsa				
10000 Emolumen	205,150	205,150	176,342.00	85.96
20000 Perkhidmatan dan Bekalan	699,700	699,700	684,886.88	97.88
<i>Jumlah 060900</i>	904,850	904,850	861,228.88	95.18
061000 Gerak Saraf dan Pengurusan Isu				
10000 Emolumen	1,369,000	1,737,100	1,724,363.06	99.27
20000 Perkhidmatan dan Bekalan	810,800	810,800	790,644.21	97.51
<i>Jumlah 061000</i>	2,179,800	2,547,900	2,515,007.27	98.71
<i>Emolumen</i>	75,895,620	81,275,620	81,073,874.86	99.75
<i>Perkhidmatan dan Bekalan</i>	69,738,770	69,698,770	69,028,799.05	99.04
<i>Aset</i>	2,500,000	2,500,000	2,490,296.25	99.61
<i>Pemberian dan Kenaan Bayaran Tetap</i>	4,750,000	4,660,000	4,645,099.92	99.68
<i>Jumlah 060000</i>	152,884,390	158,134,390	157,238,070.08	99.43
070000 FILEM NEGARA				
10000 Emolumen	10,366,310	10,366,310	10,280,130.48	99.17
20000 Perkhidmatan dan Bekalan	4,837,800	5,057,800	4,862,607.66	96.14
30000 Aset	819,500	819,500	813,853.00	99.31
40000 Pemberian dan Kenaan Bayaran Tetap	6,950	6,950	300.00	4.32
<i>Jumlah 070000</i>	16,030,560	16,250,560	15,956,891.14	98.19
080000 PERKHIDMATAN HAL EHWAL KHAS				
10000 Emolumen	4,442,250	4,442,250	4,056,705.94	91.32
20000 Perkhidmatan dan Bekalan	15,917,050	21,551,250	21,282,199.21	98.75
30000 Aset	500,000	500,000	499,046.35	99.81
40000 Pemberian dan Kenaan Bayaran Tetap	900,100	1,275,100	1,274,167.04	99.93
<i>Jumlah 080000</i>	21,759,400	27,768,600	27,112,118.54	97.64
090000 INSTITUT PENYIARAN DAN PENERANGAN TUN ABDUL RAZAK				
10000 Emolumen	5,306,340	4,507,340	4,501,274.03	99.87
20000 Perkhidmatan dan Bekalan	1,596,000	2,356,000	2,351,861.79	99.82
<i>Jumlah 090000</i>	6,902,340	6,863,340	6,853,135.82	99.85
100000 ARKIB NEGARA				
100100 Pejabat Ketua Pengarah				
10000 Emolumen	246,400	157,800	157,758.17	99.97
20000 Perkhidmatan dan Bekalan	18,510	11,410	11,282.21	98.88
<i>Jumlah 100100</i>	264,910	169,210	169,040.38	99.90
100200 Perancangan dan Pengurusan				
10000 Emolumen	7,010,000	7,235,000	7,102,137.29	98.16
20000 Perkhidmatan dan Bekalan	3,779,330	3,502,330	3,465,674.00	98.95
<i>Jumlah 100200</i>	10,789,330	10,737,330	10,567,811.29	98.42
100300 Cawangan Negeri				
10000 Emolumen	4,328,000	4,505,700	4,454,395.21	98.86
20000 Perkhidmatan dan Bekalan	4,357,000	4,179,900	4,085,855.82	97.75
<i>Jumlah 100300</i>	8,685,000	8,685,600	8,540,251.03	98.33
100400 Penyelidikan dan Pengembangan				
10000 Emolumen	5,997,000	6,593,500	6,588,830.10	99.93
20000 Perkhidmatan dan Bekalan	3,644,000	3,943,000	3,926,027.56	99.57
<i>Jumlah 100400</i>	9,641,000	10,536,500	10,514,857.66	99.79

(disambung...)

## Penyata Perbelanjaan Mengurus bagi tahun berakhir 31 Disember 2011

(sambungan)

Maksud Perbelanjaan	Anggaran		Sebenar	
	Asal	Dipinda	Amaun	Anggaran
	RM	RM	RM	%
<b>PERBELANJAAN BEKALAN – (SAMB.)</b>				
<b>B.47 KEMENTERIAN PENERANGAN, KOMUNIKASI DAN KEBUDAYAAN – (SAMB.)</b>				
100000 ARKIB NEGARA – (SAMB.)				
100500 Khidmat Pengurusan				
10000 Emolumen	2,849,000	3,221,500	3,209,072.94	99.61
20000 Perkhidmatan dan Bekalan	6,013,640	6,195,640	6,177,037.49	99.70
40000 Pemberian dan Kenaan Bayaran Tetap	25,100	9,000	9,000.00	100.00
50000 Perbelanjaan-perbelanjaan Lain	40,000	29,200	29,184.34	99.95
<i>Jumlah 100500</i>	8,927,740	9,455,340	9,424,294.77	99.67
<i>Emolumen</i>	20,430,400	21,713,500	21,512,193.71	99.07
<i>Perkhidmatan dan Bekalan</i>	17,812,480	17,832,280	17,665,877.08	99.07
<i>Pemberian dan Kenaan Bayaran Tetap</i>	25,100	9,000	9,000.00	100.00
<i>Perbelanjaan-perbelanjaan Lain</i>	40,000	29,200	29,184.34	99.95
<i>Jumlah 100000</i>	38,307,980	39,583,980	39,216,255.13	99.07
110000 PERPUSTAKAAN NEGARA				
110100 Pengurusan				
10000 Emolumen	5,172,240	4,847,540	4,769,411.72	98.39
20000 Perkhidmatan dan Bekalan	16,610,000	16,485,900	16,120,573.85	97.78
40000 Pemberian dan Kenaan Bayaran Tetap	15,000	6,800	4,280.00	62.94
<i>Jumlah 110100</i>	21,797,240	21,340,240	20,894,265.57	97.91
110200 Pembangunan Perpustakaan				
10000 Emolumen	7,553,400	8,238,400	8,226,505.09	99.86
20000 Perkhidmatan dan Bekalan	5,557,000	5,917,145	5,829,344.51	98.52
30000 Aset	6,000,000	10,000,000	9,996,560.41	99.97
40000 Pemberian dan Kenaan Bayaran Tetap	64,075,000	42,986,855	42,727,145.21	99.40
<i>Jumlah 110200</i>	83,185,400	67,142,400	66,779,555.22	99.46
110300 Perkhidmatan Maklumat				
10000 Emolumen	5,309,500	5,441,500	4,652,373.64	85.50
20000 Perkhidmatan dan Bekalan	936,000	804,000	790,718.66	98.35
<i>Jumlah 110300</i>	6,245,500	6,245,500	5,443,092.30	87.15
<i>Emolumen</i>	18,035,140	18,527,440	17,648,290.45	95.25
<i>Perkhidmatan dan Bekalan</i>	23,103,000	23,207,045	22,740,637.02	97.99
<i>Aset</i>	6,000,000	10,000,000	9,996,560.41	99.97
<i>Pemberian dan Kenaan Bayaran Tetap</i>	64,090,000	42,993,655	42,731,425.21	99.39
<i>Jumlah 110000</i>	111,228,140	94,728,140	93,116,913.09	98.30
120000 MUZIUM				
120100 Pengurusan, Pembangunan dan Sumber Manusia				
10000 Emolumen	5,912,600	6,292,600	6,266,354.41	99.58
20000 Perkhidmatan dan Bekalan	13,667,380	13,667,380	13,528,076.43	98.98
<i>Jumlah 120100</i>	19,579,980	19,959,980	19,794,430.84	99.17
120200 Pengurusan Muzium				
10000 Emolumen	4,133,560	4,033,560	3,963,246.56	98.26
20000 Perkhidmatan dan Bekalan	4,314,420	4,314,420	4,259,556.56	98.73
<i>Jumlah 120200</i>	8,447,980	8,347,980	8,222,803.12	98.50
120300 Muzium Wilayah				
10000 Emolumen	3,932,000	4,032,000	3,980,805.65	98.73
20000 Perkhidmatan dan Bekalan	1,748,350	1,748,350	1,747,647.26	99.96
<i>Jumlah 120300</i>	5,680,350	5,780,350	5,728,452.91	99.10
<i>Emolumen</i>	13,978,160	14,358,160	14,210,406.62	98.97
<i>Perkhidmatan dan Bekalan</i>	19,730,150	19,730,150	19,535,280.25	99.01
<i>Jumlah 120000</i>	33,708,310	34,088,310	33,745,686.87	98.99
130000 WARISAN NEGARA				
10000 Emolumen	6,268,540	6,268,540	6,093,840.77	97.21
20000 Perkhidmatan dan Bekalan	4,876,510	4,876,510	4,849,223.59	99.44
<i>Jumlah 130000</i>	11,145,050	11,145,050	10,943,064.36	98.19

(disambung...)

**Penyata Perbelanjaan Mengurus**  
**bagi tahun berakhir 31 Disember 2011**

(sambungan)

Maksud Perbelanjaan	Anggaran		Sebenar	
	Asal	Dipinda	Amaun	Anggaran
	RM	RM	RM	%
<b>PERBELANJAAN BEKALAN – (SAMB.)</b>				
<b>B.47 KEMENTERIAN PENERANGAN, KOMUNIKASI DAN KEBUDAYAAN – (SAMB.)</b>				
140000 KEBUDAYAAN DAN KESENIAN				
10000 Emolumen	13,834,890	14,293,890	14,253,573.27	99.72
20000 Perkhidmatan dan Bekalan	28,886,410	28,886,410	28,676,510.31	99.27
40000 Pemberian dan Kenaan Bayaran Tetap	7,050,000	7,050,000	7,049,932.04	100.00
<i>Jumlah 140000</i>	49,771,300	50,230,300	49,980,015.62	99.50
150000 ISTANA BUDAYA				
10000 Emolumen	13,723,640	13,723,640	13,476,061.93	98.20
20000 Perkhidmatan dan Bekalan	10,417,470	10,804,470	10,799,131.37	99.95
<i>Jumlah 150000</i>	24,141,110	24,528,110	24,275,193.30	98.97
160000 BERNAMA				
40000 Pemberian dan Kenaan Bayaran Tetap	35,000,000	41,580,000	41,580,000.00	100.00
<i>Jumlah 160000</i>	35,000,000	41,580,000	41,580,000.00	100.00
170000 BALAI SENI LUKIS NEGARA				
40000 Pemberian dan Kenaan Bayaran Tetap	14,000,000	16,036,100	16,036,100.00	100.00
<i>Jumlah 170000</i>	14,000,000	16,036,100	16,036,100.00	100.00
180000 PERBADANAN KEMAJUAN KRAFTANGAN MALAYSIA				
40000 Pemberian dan Kenaan Bayaran Tetap	36,000,000	41,489,900	41,489,900.00	100.00
<i>Jumlah 180000</i>	36,000,000	41,489,900	41,489,900.00	100.00
190000 PERBADANAN KEMAJUAN FILEM NASIONAL				
40000 Pemberian dan Kenaan Bayaran Tetap	35,000,000	47,348,720	47,348,720.00	100.00
<i>Jumlah 190000</i>	35,000,000	47,348,720	47,348,720.00	100.00
200000 AKADEMI SENI BUDAYA DAN WARISAN KEBANGSAAN				
40000 Pemberian dan Kenaan Bayaran Tetap	18,000,000	19,929,400	19,929,400.00	100.00
<i>Jumlah 200000</i>	18,000,000	19,929,400	19,929,400.00	100.00
210000 'ONE-OFF'				
210100 Bertugas di Luar Negara				
20000 Perkhidmatan dan Bekalan	10,000,000	12,000,000	11,509,780.32	95.91
<i>Jumlah 210100</i>	10,000,000	12,000,000	11,509,780.32	95.91
210200 Emolumen Kakitangan Kontrak				
20000 Perkhidmatan dan Bekalan	71,190,000	58,603,600	58,343,916.39	99.56
<i>Jumlah 210200</i>	71,190,000	58,603,600	58,343,916.39	99.56
210300 Harta Modal				
30000 Aset	13,000,000	13,000,000	12,864,799.64	98.96
<i>Jumlah 210300</i>	13,000,000	13,000,000	12,864,799.64	98.96
210400 Membanteras Pemerdagangan Orang				
20000 Perkhidmatan dan Bekalan	1,654,000	1,654,000	1,650,979.48	99.82
<i>Jumlah 210400</i>	1,654,000	1,654,000	1,650,979.48	99.82
<i>Perkhidmatan dan Bekalan</i>	82,844,000	72,257,600	71,504,676.19	98.96
<i>Aset</i>	13,000,000	13,000,000	12,864,799.64	98.96
<i>Jumlah 210000</i>	95,844,000	85,257,600	84,369,475.83	98.96
<i>Jumlah Emolumen</i>	389,580,440	397,065,340	391,156,283.85	98.51
<i>Jumlah Perkhidmatan dan Bekalan</i>	963,611,310	946,054,729	937,281,378.64	99.07
<i>Jumlah Aset</i>	35,020,000	46,520,000	46,340,073.84	99.61
<i>Jumlah Pemberian dan Kenaan Bayaran Tetap</i>	260,898,250	279,764,431	278,961,334.32	99.71
<i>Jumlah Perbelanjaan-perbelanjaan Lain</i>	160,000	149,200	83,867.34	56.21
<b>JUMLAH KEMENTERIAN PENERANGAN, KOMUNIKASI DAN KEBUDAYAAN</b>	1,649,270,000	1,669,553,700	1,653,822,937.99	99.06

(disambung...)

**Penyata Perbelanjaan Mengurus**  
**bagi tahun berakhir 31 Disember 2011**

(sambungan)

Maksud Perbelanjaan	Anggaran		Sebenar	
	Asal	Dipinda	Amaun	Anggaran
	RM	RM	RM	%
<b>PERBELANJAAN BEKALAN – (SAMB.)</b>				
<b>B.48 KEMENTERIAN PEMBANGUNAN WANITA, KELUARGA DAN MASYARAKAT</b>				
010000 PENGURUSAN DAN PERANCANGAN DASAR				
010100 Khidmat Pengurusan				
10000 Emolumen	5,495,000	6,879,000	6,814,672.30	99.06
20000 Perkhidmatan dan Bekalan	18,728,000	25,454,103	25,197,649.51	98.99
30000 Aset	15,000	651,550	600,550.70	92.17
40000 Pemberian dan Kenaan Bayaran Tetap	40,000	6,139,570	8,105,095.00	132.01
<i>Jumlah 010100</i>	24,278,000	39,124,223	40,717,967.51	104.07
010200 Dasar Pembangunan Wanita, Keluarga dan Masyarakat				
10000 Emolumen	1,500,900	2,044,900	2,036,443.72	99.59
20000 Perkhidmatan dan Bekalan	545,600	929,486	929,464.35	100.00
<i>Jumlah 010200</i>	2,046,500	2,974,386	2,965,908.07	99.71
010300 Pengurusan Sumber Manusia				
10000 Emolumen	1,421,000	1,734,100	1,731,674.68	99.86
20000 Perkhidmatan dan Bekalan	1,980,800	1,592,800	1,592,453.15	99.98
40000 Pemberian dan Kenaan Bayaran Tetap	69,700	69,700	48,235.71	69.20
<i>Jumlah 010300</i>	3,471,500	3,396,600	3,372,363.54	99.29
010400 Hubungan Antarabangsa				
10000 Emolumen	677,300	831,560	831,119.92	99.95
20000 Perkhidmatan dan Bekalan	57,000	7,000	6,885.50	98.36
40000 Pemberian dan Kenaan Bayaran Tetap	80,000	130,000	126,607.00	97.39
<i>Jumlah 010400</i>	814,300	968,560	964,612.42	99.59
010500 Peraksanaan Dasar Sosial Negara				
10000 Emolumen	777,800	742,800	623,038.10	83.88
20000 Perkhidmatan dan Bekalan	71,800	52,520	47,009.05	89.51
40000 Pemberian dan Kenaan Bayaran Tetap	1,041,000	7,018,585	6,974,493.28	99.37
<i>Jumlah 010500</i>	1,890,600	7,813,905	7,644,540.43	97.83
010600 Pengurusan Teknologi Maklumat				
10000 Emolumen	1,005,600	980,600	954,996.61	97.39
20000 Perkhidmatan dan Bekalan	4,549,000	4,503,800	4,503,718.36	100.00
30000 Aset	50,000	47,550	47,550.00	100.00
<i>Jumlah 010600</i>	5,604,600	5,531,950	5,506,264.97	99.54
010700 Media dan Komunikasi Korporat				
10000 Emolumen	562,100	587,100	568,196.96	96.78
20000 Perkhidmatan dan Bekalan	3,016,000	2,964,397	2,964,330.37	100.00
<i>Jumlah 010700</i>	3,578,100	3,551,497	3,532,527.33	99.47
010800 Kewangan				
10000 Emolumen	889,100	864,100	813,118.98	94.10
20000 Perkhidmatan dan Bekalan	2,262,200	2,454,539	2,451,982.59	99.90
<i>Jumlah 010800</i>	3,151,300	3,318,639	3,265,101.57	98.39
010900 Pembangunan				
10000 Emolumen	436,800	524,800	510,377.29	97.25
20000 Perkhidmatan dan Bekalan	179,500	183,500	182,268.34	99.33
30000 Aset	101,000	131,900	130,280.00	98.77
<i>Jumlah 010900</i>	717,300	840,200	822,925.63	97.94
<i>Emolumen</i>	12,765,600	15,188,960	14,883,638.56	97.99
<i>Perkhidmatan dan Bekalan</i>	31,389,900	38,142,145	37,875,761.22	99.30
<i>Aset</i>	166,000	831,000	778,380.70	93.67
<i>Pemberian dan Kenaan Bayaran Tetap</i>	1,230,700	13,357,855	15,254,430.99	114.20
<i>Jumlah 010000</i>	45,552,200	67,519,960	68,792,211.47	101.88
020000 PEMBANGUNAN WANITA				
10000 Emolumen	6,477,000	6,607,000	6,604,026.04	99.95
20000 Perkhidmatan dan Bekalan	7,344,700	7,378,700	7,058,634.79	95.66
40000 Pemberian dan Kenaan Bayaran Tetap	10,750,000	10,328,000	10,315,908.95	99.88
<i>Jumlah 020000</i>	24,571,700	24,313,700	23,978,569.78	98.62

(disambung...)

## Penyata Perbelanjaan Mengurus bagi tahun berakhir 31 Disember 2011

(sambungan)

Maksud Perbelanjaan	Anggaran		Sebenar	
	Asal	Dipinda	Amaun	Anggaran
	RM	RM	RM	%
<b>PERBELANJAAN BEKALAN – (SAMB.)</b>				
<b>B.48 KEMENTERIAN PEMBANGUNAN WANITA, KELUARGA DAN MASYARAKAT – (SAMB.)</b>				
030000 LATIHAN PEMBANGUNAN SOSIAL (ISM)				
030100 Pengurusan				
10000 Emolumen	3,227,000	3,461,000	3,460,552.78	99.99
20000 Perkhidmatan dan Bekalan	2,838,000	3,891,000	3,890,925.34	100.00
30000 Aset	10,000	152,000	151,370.00	99.59
40000 Pemberian dan Kenaan Bayaran Tetap	1,000	6,000	5,176.87	86.28
<i>Jumlah 030100</i>	6,076,000	7,510,000	7,508,024.99	99.97
030200 Akademik				
20000 Perkhidmatan dan Bekalan	3,350,000	2,260,000	2,252,296.72	99.66
<i>Jumlah 030200</i>	3,350,000	2,260,000	2,252,296.72	99.66
<i>Emolumen</i>	3,227,000	3,461,000	3,460,552.78	99.99
<i>Perkhidmatan dan Bekalan</i>	6,188,000	6,151,000	6,143,222.06	99.87
<i>Aset</i>	10,000	152,000	151,370.00	99.59
<i>Pemberian dan Kenaan Bayaran Tetap</i>	1,000	6,000	5,176.87	86.28
<i>Jumlah 030000</i>	9,426,000	9,770,000	9,760,321.71	99.90
040000 KEBAJIKAN MASYARAKAT				
*040100 Khidmat Pengurusan				
10000 Emolumen	5,483,000	4,481,797	4,472,906.55	99.80
20000 Perkhidmatan dan Bekalan	11,132,300	54,949,406	54,925,509.78	99.96
40000 Pemberian dan Kenaan Bayaran Tetap	2,000	–	–	–
<i>Jumlah 040100</i>	16,617,300	59,431,203	59,398,416.33	99.94
040200 Perancangan dan Pembangunan				
10000 Emolumen	1,246,500	1,263,740	1,263,733.74	100.00
20000 Perkhidmatan dan Bekalan	455,000	274,000	272,331.35	99.39
<i>Jumlah 040200</i>	1,701,500	1,537,740	1,536,065.09	99.89
040300 Kaunseling dan Psikologi				
10000 Emolumen	4,563,100	6,135,332	6,135,132.55	100.00
20000 Perkhidmatan dan Bekalan	670,000	669,758	641,954.31	95.85
<i>Jumlah 040300</i>	5,233,100	6,805,090	6,777,086.86	99.59
040400 Pentadbiran Pencegahan Negeri				
10000 Emolumen	59,777,800	72,397,800	72,321,932.64	99.90
20000 Perkhidmatan dan Bekalan	6,551,600	6,715,600	6,745,643.44	100.45
<i>Jumlah 040400</i>	66,329,400	79,113,400	79,067,576.08	99.94
040500 Komuniti				
10000 Emolumen	725,800	649,262	649,250.93	100.00
20000 Perkhidmatan dan Bekalan	136,000	131,000	126,020.20	96.20
<i>Jumlah 040500</i>	861,800	780,262	775,271.13	99.36
040600 Perundangan dan Advokasi				
10000 Emolumen	701,400	650,437	650,400.85	99.99
20000 Perkhidmatan dan Bekalan	530,000	175,506	175,272.21	99.87
<i>Jumlah 040600</i>	1,231,400	825,943	825,673.06	99.97
040700 Penyelarasan dan Ehwat Antarabangsa				
10000 Emolumen	635,300	699,897	699,878.03	100.00
20000 Perkhidmatan dan Bekalan	520,000	201,029	200,423.25	99.70
<i>Jumlah 040700</i>	1,155,300	900,926	900,301.28	99.93
040800 Kanak-kanak				
10000 Emolumen	32,049,900	32,049,900	31,722,481.87	98.98
20000 Perkhidmatan dan Bekalan	17,454,300	17,029,900	17,061,730.24	100.19
<i>Jumlah 040800</i>	49,504,200	49,079,800	48,784,212.11	99.40
040900 Warga Tua dan Keluarga				
10000 Emolumen	16,701,700	20,481,700	20,479,837.81	99.99
20000 Perkhidmatan dan Bekalan	16,147,800	15,569,700	15,520,855.52	99.69
40000 Pemberian dan Kenaan Bayaran Tetap	–	–	(4.40)	–
<i>Jumlah 040900</i>	32,849,500	36,051,400	36,000,688.93	99.86

(disambung...)

Nota: \*B48 – Program/Aktiviti - 040100- Peruntukan sebanyak RM45,000,000 yang akan dibentangkan dalam Sesi Parlimen 2012 telah dimasuk kira sebagai pendahuluan.

**Penyata Perbelanjaan Mengurus**  
**bagi tahun berakhir 31 Disember 2011**

(sambungan)

Maksud Perbelanjaan	Anggaran		Sebenar	
	Asal	Dipinda	Amaun	Anggaran
	RM	RM	RM	%
<b>PERBELANJAAN BEKALAN – (SAMB.)</b>				
<b>B.48 KEMENTERIAN PEMBANGUNAN WANITA, KELUARGA DAN MASYARAKAT – (SAMB.)</b>				
040000 KEBAJIKAN MASYARAKAT – (SAMB.)				
041000 Kurang Upaya				
10000 Emolumen	14,972,200	15,633,200	15,632,939.30	100.00
20000 Perkhidmatan dan Bekalan	7,727,100	7,273,878	7,227,363.69	99.36
40000 Pemberian dan Kenaan Bayaran Tetap	–	23,400	23,328.36	99.69
<i>Jumlah 041000</i>	22,699,300	22,930,478	22,883,631.35	99.80
041100 Pembangunan Sosio Ekonomi dan Bantuan				
10000 Emolumen	701,900	996,675	996,102.42	99.94
20000 Perkhidmatan dan Bekalan	77,000	67,244	65,829.07	97.90
<i>Jumlah 041100</i>	778,900	1,063,919	1,061,931.49	99.81
041200 Perintah Khidmat Masyarakat				
10000 Emolumen	10,924,300	11,040,300	11,039,807.86	100.00
20000 Perkhidmatan dan Bekalan	3,921,500	2,914,147	2,917,565.30	100.12
40000 Pemberian dan Kenaan Bayaran Tetap	100,000	24,000	23,682.62	98.68
<i>Jumlah 041200</i>	14,945,800	13,978,447	13,981,055.78	100.02
<i>Emolumen</i>	148,482,900	166,480,040	166,064,404.55	99.75
<i>Perkhidmatan dan Bekalan</i>	65,322,600	105,971,170	105,880,498.36	99.91
<i>Pemberian dan Kenaan Bayaran Tetap</i>	102,000	47,400	47,006.58	99.17
<i>Jumlah 040000</i>	213,907,500	272,498,610	271,991,909.49	99.81
050000 NAM INSTITUTE FOR THE EMPOWERMENT OF WOMEN (NIEW)				
10000 Emolumen	1,550,000	1,550,000	1,318,036.39	85.03
20000 Perkhidmatan dan Bekalan	4,049,800	4,239,640	4,238,719.83	99.98
30000 Aset	100	90,200	80,628.37	89.39
40000 Pemberian dan Kenaan Bayaran Tetap	100	22,160	22,153.93	99.97
<i>Jumlah 050000</i>	5,600,000	5,902,000	5,659,538.52	95.89
060000 LEMBAGA PENDUDUK DAN PEMBANGUNAN KELUARGA NEGARA (LPPKN)				
40000 Pemberian dan Kenaan Bayaran Tetap	46,214,200	46,214,200	46,214,200.00	100.00
<i>Jumlah 060000</i>	46,214,200	46,214,200	46,214,200.00	100.00
070000 DASAR BARU				
070100 Perluasan Program Sedia Ada				
20000 Perkhidmatan dan Bekalan	1,482,700	1,182,700	1,078,699.89	91.21
40000 Pemberian dan Kenaan Bayaran Tetap	4,000,000	4,000,000	3,941,255.79	98.53
<i>Jumlah 070100</i>	5,482,700	5,182,700	5,019,955.68	96.86
<i>Perkhidmatan dan Bekalan</i>	1,482,700	1,182,700	1,078,699.89	91.21
<i>Pemberian dan Kenaan Bayaran Tetap</i>	4,000,000	4,000,000	3,941,255.79	98.53
<i>Jumlah 070000</i>	5,482,700	5,182,700	5,019,955.68	96.86
080000 'ONE-OFF'				
080100 Bertugas di Luar Negara				
20000 Perkhidmatan dan Bekalan	1,600,000	2,938,000	2,880,933.34	98.06
<i>Jumlah 080100</i>	1,600,000	2,938,000	2,880,933.34	98.06
080200 Harta Modal				
30000 Aset	250,000	254,330	259,488.30	102.03
<i>Jumlah 080200</i>	250,000	254,330	259,488.30	102.03
080300 Komuniti				
40000 Pemberian dan Kenaan Bayaran Tetap	34,730,200	32,830,200	32,362,463.91	98.58
<i>Jumlah 080300</i>	34,730,200	32,830,200	32,362,463.91	98.58
080400 Kanak-Kanak Institusi				
40000 Pemberian dan Kenaan Bayaran Tetap	5,774,300	5,774,300	5,757,852.25	99.72
<i>Jumlah 080400</i>	5,774,300	5,774,300	5,757,852.25	99.72
080500 Warga Emas Institusi				
40000 Pemberian dan Kenaan Bayaran Tetap	539,600	539,600	353,874.20	65.58
<i>Jumlah 080500</i>	539,600	539,600	353,874.20	65.58
080600 Kurang Upaya PDK				
40000 Pemberian dan Kenaan Bayaran Tetap	56,563,800	56,708,800	56,297,860.90	99.28
<i>Jumlah 080600</i>	56,563,800	56,708,800	56,297,860.90	99.28

(disambung...)

## Penyata Perbelanjaan Mengurus bagi tahun berakhir 31 Disember 2011

(sambungan)

Maksud Perbelanjaan	Anggaran		Sebenar	
	Asal	Dipinda	Amaun	Anggaran
	RM	RM	RM	%
<b>PERBELANJAAN BEKALAN – (SAMB.)</b>				
<b>B.48 KEMENTERIAN PEMBANGUNAN WANITA, KELUARGA DAN MASYARAKAT – (SAMB.)</b>				
080000 'ONE-OFF' – (SAMB.)				
080700 Kurang Upaya Institusi				
40000 Pemberian dan Kenaan Bayaran Tetap	402,000	402,000	307,575.02	76.51
<i>Jumlah 080700</i>	402,000	402,000	307,575.02	76.51
*080800 Keluarga Miskin Sosio Ekonomi				
40000 Pemberian dan Kenaan Bayaran Tetap	189,664,000	313,986,000	314,009,450.50	100.01
<i>Jumlah 080800</i>	189,664,000	313,986,000	314,009,450.50	100.01
*080900 Kurang Upaya Sosio Ekonomi				
40000 Pemberian dan Kenaan Bayaran Tetap	108,114,000	313,378,000	312,369,160.71	99.68
<i>Jumlah 080900</i>	108,114,000	313,378,000	312,369,160.71	99.68
*081000 Warga Emas Sosio Ekonomi				
40000 Pemberian dan Kenaan Bayaran Tetap	166,636,000	489,343,000	487,808,892.99	99.69
<i>Jumlah 081000</i>	166,636,000	489,343,000	487,808,892.99	99.69
*081100 Bantuan Am				
40000 Pemberian dan Kenaan Bayaran Tetap	50,000,000	57,097,000	56,880,982.00	99.62
<i>Jumlah 081100</i>	50,000,000	57,097,000	56,880,982.00	99.62
*081200 Bantuan Sosio Ekonomi Lain				
40000 Pemberian dan Kenaan Bayaran Tetap	22,000,000	27,120,000	26,997,353.85	99.55
<i>Jumlah 081200</i>	22,000,000	27,120,000	26,997,353.85	99.55
081300 Modul Kaunseling Organisasi				
20000 Perkhidmatan dan Bekalan	267,300	267,300	190,943.40	71.43
<i>Jumlah 081300</i>	267,300	267,300	190,943.40	71.43
081400 Emolument Kakitangan Kontrak				
20000 Perkhidmatan dan Bekalan	2,526,500	1,526,500	1,431,325.94	93.77
<i>Jumlah 081400</i>	2,526,500	1,526,500	1,431,325.94	93.77
081500 NKRA : Low Income Household (L.I.H)				
Pendidikan dan Latihan				
20000 Perkhidmatan dan Bekalan	3,800,000	1,179,000	1,178,992.00	100.00
40000 Pemberian dan Kenaan Bayaran Tetap	2,500,000	3,621,000	3,621,000.00	100.00
<i>Jumlah 081500</i>	6,300,000	4,800,000	4,799,992.00	100.00
081600 NKRA : (L.I.H) - Kesihatan				
40000 Pemberian dan Kenaan Bayaran Tetap	5,630,000	-	-	-
<i>Jumlah 081600</i>	5,630,000	-	-	-
081700 NKRA : (L.I.H) - Bantuan				
20000 Perkhidmatan dan Bekalan	2,000,000	148,000	147,750.00	99.83
40000 Pemberian dan Kenaan Bayaran Tetap	-	1,852,000	1,852,000.00	100.00
<i>Jumlah 081700</i>	2,000,000	2,000,000	1,999,750.00	99.99
081800 NKRA : (L.I.H) - Advokasi				
20000 Perkhidmatan dan Bekalan	3,000,000	257,700	239,725.72	93.03
40000 Pemberian dan Kenaan Bayaran Tetap	1,276,000	2,714,000	2,714,000.00	100.00
<i>Jumlah 081800</i>	4,276,000	2,971,700	2,953,725.72	99.40
081900 NKRA : (L.I.H) - Peralihan Dan Integrasi				
20000 Perkhidmatan dan Bekalan	600,000	-	-	-
40000 Pemberian dan Kenaan Bayaran Tetap	1,800,000	2,400,000	2,400,000.00	100.00
<i>Jumlah 081900</i>	2,400,000	2,400,000	2,400,000.00	100.00
082000 NKRA : (L.I.H) - Azam Niaga				
20000 Perkhidmatan dan Bekalan	-	210,000	348,887.12	166.14
40000 Pemberian dan Kenaan Bayaran Tetap	20,000,000	19,627,600	19,613,000.00	99.93
<i>Jumlah 082000</i>	20,000,000	19,837,600	19,961,887.12	100.63

(disambung...)

Nota: \*B48 – Program/Aktiviti -080800- Peruntukan sebanyak RM48,232,000 yang akan dibentangkan dalam Sesi Parlimen 2012 telah dimasukkan kira sebagai pendahuluan.  
 – Program/Aktiviti -080900- Peruntukan sebanyak RM73,250,000 yang akan dibentangkan dalam Sesi Parlimen 2012 telah dimasukkan kira sebagai pendahuluan.  
 – Program/Aktiviti -081000- Peruntukan sebanyak RM97,607,000 yang akan dibentangkan dalam Sesi Parlimen 2012 telah dimasukkan kira sebagai pendahuluan.  
 – Program/Aktiviti -081100- Peruntukan sebanyak RM7,529,000 yang akan dibentangkan dalam Sesi Parlimen 2012 telah dimasukkan kira sebagai pendahuluan.  
 – Program/Aktiviti -081200- Peruntukan sebanyak RM3,382,000 yang akan dibentangkan dalam Sesi Parlimen 2012 telah dimasukkan kira sebagai pendahuluan.

**Penyata Perbelanjaan Mengurus**  
**bagi tahun berakhir 31 Disember 2011**

(sambungan)

Maksud Perbelanjaan	Anggaran		Sebenar	
	Asal	Dipinda	Amaun	Anggaran
	RM	RM	RM	%
<b>PERBELANJAAN BEKALAN – (SAMB.)</b>				
<b>B.48 KEMENTERIAN PEMBANGUNAN WANITA, KELUARGA DAN MASYARAKAT – (SAMB.)</b>				
080000 'ONE-OFF' – (SAMB.)				
082100 NKRA : (L.I.H) - Azam Khidmat				
40000 Pemberian dan Kenaan Bayaran Tetap	30,000,000	30,000,000	30,000,000.00	100.00
<i>Jumlah 082100</i>	30,000,000	30,000,000	30,000,000.00	100.00
082200 NKRA : (L.I.H) - Delivery Management Office				
20000 Perkhidmatan dan Bekalan	3,500,000	3,500,000	3,092,411.97	88.35
<i>Jumlah 082200</i>	3,500,000	3,500,000	3,092,411.97	88.35
082300 NKRA : (L.I.H) - Kemudahan Awam				
20000 Perkhidmatan dan Bekalan	–	669,000	575,315.00	86.00
40000 Pemberian dan Kenaan Bayaran Tetap	10,330,000	9,000,000	9,000,000.00	100.00
<i>Jumlah 082300</i>	10,330,000	9,669,000	9,575,315.00	99.03
082400 Membanteras Pemerdagangan Orang				
10000 Emolumen	–	20,000	19,897.75	99.49
20000 Perkhidmatan dan Bekalan	2,304,000	1,102,000	1,149,443.62	104.31
30000 Aset	–	398,000	336,582.00	84.57
40000 Pemberian dan Kenaan Bayaran Tetap	–	47,500	–	–
<i>Jumlah 082400</i>	2,304,000	1,567,500	1,505,923.37	96.07
<i>Emolumen</i>	–	20,000	19,897.75	99.49
<i>Perkhidmatan dan Bekalan</i>	19,597,800	11,797,500	11,235,728.11	95.24
<i>Aset</i>	250,000	652,330	596,070.30	91.38
<i>Pemberian dan Kenaan Bayaran Tetap</i>	705,959,900	1,366,441,000	1,362,345,466.33	99.70
<i>Jumlah 080000</i>	725,807,700	1,378,910,830	1,374,197,162.49	99.66
<i>Jumlah Emolumen</i>	172,502,500	193,307,000	192,350,556.07	99.51
<i>Jumlah Perkhidmatan dan Bekalan</i>	135,375,500	174,862,855	173,511,264.26	99.23
<i>Jumlah Aset</i>	426,100	1,725,530	1,606,449.37	93.10
<i>Jumlah Pemberian dan Kenaan Bayaran Tetap</i>	768,257,900	1,440,416,615	1,438,145,599.44	99.84
<b>JUMLAH KEMENTERIAN PEMBANGUNAN WANITA, KELUARGA DAN MASYARAKAT</b>	<b>1,076,562,000</b>	<b>1,810,312,000</b>	<b>1,805,613,869.14</b>	<b>99.74</b>
<b>B.49 KEMENTERIAN PENGAJIAN TINGGI</b>				
010000 PENGURUSAN KEMENTERIAN				
010100 Pengurusan Ibu Pejabat				
10000 Emolumen	36,500,000	36,743,776	36,714,552.63	99.92
20000 Perkhidmatan dan Bekalan	164,298,000	189,588,505	187,908,518.04	99.11
40000 Pemberian dan Kenaan Bayaran Tetap	247,742,000	260,735,644	260,424,235.25	99.88
<i>Jumlah 010100</i>	448,540,000	487,067,925	485,047,305.92	99.59
010200 Pengurusan Biasiswa				
40000 Pemberian dan Kenaan Bayaran Tetap	306,760,000	229,708,013	225,085,248.18	97.99
<i>Jumlah 010200</i>	306,760,000	229,708,013	225,085,248.18	97.99
010300 Akademi Kepimpinan Pengajian Tinggi Malaysia (AKEPT)				
20000 Perkhidmatan dan Bekalan	16,700,000	4,217,638	4,211,851.76	99.86
40000 Pemberian dan Kenaan Bayaran Tetap	–	6,070,741	6,070,741.00	100.00
<i>Jumlah 010300</i>	16,700,000	10,288,379	10,282,592.76	99.94
<i>Emolumen</i>	36,500,000	36,743,776	36,714,552.63	99.92
<i>Perkhidmatan dan Bekalan</i>	180,998,000	193,806,143	192,120,369.80	99.13
<i>Pemberian dan Kenaan Bayaran Tetap</i>	554,502,000	496,514,398	491,580,224.43	99.01
<i>Jumlah 010000</i>	772,000,000	727,064,317	720,415,146.86	99.09
020000 PENGAJIAN TINGGI (JPT)				
020100 Pengurusan IPTA dan Khidmat Pengurusan				
10000 Emolumen	20,103,000	21,306,217	21,298,622.46	99.96
20000 Perkhidmatan dan Bekalan	36,508,000	32,158,656	31,787,206.66	98.84
30000 Aset	–	574,377	574,376.62	100.00
40000 Pemberian dan Kenaan Bayaran Tetap	4,000,000	9,061,540	9,061,539.65	100.00
50000 Perbelanjaan-perbelanjaan Lain	38,000	140,481	140,480.25	100.00
<i>Jumlah 020100</i>	60,649,000	63,241,271	62,862,225.64	99.40

(disambung...)

## Penyata Perbelanjaan Mengurus bagi tahun berakhir 31 Disember 2011

(sambungan)

Maksud Perbelanjaan	Anggaran		Sebenar	
	Asal	Dipinda	Amaun	Anggaran
	RM	RM	RM	%
<b>PERBELANJAAN BEKALAN – (SAMB.)</b>				
<b>B.49 KEMENTERIAN PENGAJIAN TINGGI – (SAMB.)</b>				
020000 PENGAJIAN TINGGI (JPT) – (SAMB.)				
020200 Pengurusan Institusi Pengajian Tinggi Swasta				
20000 Perkhidmatan dan Bekalan	2,439,000	1,246,847	1,220,772.99	97.91
40000 Pemberian dan Kenaan Bayaran Tetap	800,000	800,000	797,500.00	99.69
<i>Jumlah 020200</i>	3,239,000	2,046,847	2,018,272.99	98.60
020300 Pengurusan Kebajikan Pelajar				
10000 Emolumen	12,397,000	10,313,315	10,201,678.87	98.92
20000 Perkhidmatan dan Bekalan	17,936,000	15,662,473	15,590,088.99	99.54
50000 Perbelanjaan-perbelanjaan Lain	837,000	646,869	625,276.58	96.66
<i>Jumlah 020300</i>	31,170,000	26,622,657	26,417,044.44	99.23
<i>Emolumen</i>	32,500,000	31,619,532	31,500,301.33	99.62
<i>Perkhidmatan dan Bekalan</i>	56,883,000	49,067,976	48,598,068.64	99.04
<i>Aset</i>	–	574,377	574,376.62	100.00
<i>Pemberian dan Kenaan Bayaran Tetap</i>	4,800,000	9,861,540	9,859,039.65	99.97
<i>Perbelanjaan-perbelanjaan Lain</i>	875,000	787,350	765,756.83	97.26
<i>Jumlah 020000</i>	95,058,000	91,910,775	91,297,543.07	99.33
030000 PENGAJIAN POLITEKNIK				
10000 Emolumen	390,394,000	433,377,550	433,157,073.87	99.95
20000 Perkhidmatan dan Bekalan	163,445,000	161,983,478	160,754,862.18	99.24
30000 Aset	1,800,000	7,076,546	7,049,814.99	99.62
40000 Pemberian dan Kenaan Bayaran Tetap	12,546,000	12,603,744	12,581,387.67	99.82
<i>Jumlah 030000</i>	568,185,000	615,041,318	613,543,138.71	99.76
040000 PENGAJIAN KOLEJ KOMUNITI				
10000 Emolumen	116,813,000	141,544,915	141,534,349.59	99.99
20000 Perkhidmatan dan Bekalan	67,592,000	75,803,026	74,985,398.75	98.92
30000 Aset	2,200,000	2,142,448	2,141,746.05	99.97
40000 Pemberian dan Kenaan Bayaran Tetap	5,500,000	5,515,638	5,514,655.21	99.98
<i>Jumlah 040000</i>	192,105,000	225,006,027	224,176,149.60	99.63
050000 AGENSI KELAYAKAN MALAYSIA (MQA)				
40000 Pemberian dan Kenaan Bayaran Tetap	25,460,000	24,150,000	24,150,000.00	100.00
<i>Jumlah 050000</i>	25,460,000	24,150,000	24,150,000.00	100.00
060000 INSTITUT PENGAJIAN TINGGI AWAM (IPTA)				
060100 UNIVERSITI MALAYA (UM)				
40000 Pemberian dan Kenaan Bayaran Tetap	529,535,000	529,535,000	529,535,000.00	100.00
<i>Jumlah 060100</i>	529,535,000	529,535,000	529,535,000.00	100.00
060200 PUSAT PERUBATAN UNIVERSITI MALAYA (PPUM)				
40000 Pemberian dan Kenaan Bayaran Tetap	332,400,000	332,400,000	332,400,000.00	100.00
<i>Jumlah 060200</i>	332,400,000	332,400,000	332,400,000.00	100.00
060300 UNIVERSITI KEBANGSAAN MALAYSIA (UKM)				
40000 Pemberian dan Kenaan Bayaran Tetap	493,920,000	493,918,500	493,918,500.00	100.00
<i>Jumlah 060300</i>	493,920,000	493,918,500	493,918,500.00	100.00
060400 PUSAT PERUBATAN UNIVERSITI KEBANGSAAN MALAYSIA (PPUKM)				
40000 Pemberian dan Kenaan Bayaran Tetap	398,900,000	398,900,000	398,900,000.00	100.00
<i>Jumlah 060400</i>	398,900,000	398,900,000	398,900,000.00	100.00
060500 UNIVERSITI SAINS MALAYSIA (USM)				
40000 Pemberian dan Kenaan Bayaran Tetap	538,817,000	538,817,000	538,817,000.00	100.00
<i>Jumlah 060500</i>	538,817,000	538,817,000	538,817,000.00	100.00
060600 HOSPITAL UNIVERSITI SAINS MALAYSIA (HUSM)				
40000 Pemberian dan Kenaan Bayaran Tetap	225,160,000	225,160,000	225,160,000.00	100.00
<i>Jumlah 060600</i>	225,160,000	225,160,000	225,160,000.00	100.00

(disambung...)

**Penyata Perbelanjaan Mengurus**  
**bagi tahun berakhir 31 Disember 2011**

(sambungan)

Maksud Perbelanjaan	Anggaran		Sebenar	
	Asal	Dipinda	Amaun	Anggaran
	RM	RM	RM	%
<b>PERBELANJAAN BEKALAN – (SAMB.)</b>				
<b>B.49 KEMENTERIAN PENGAJIAN TINGGI – (SAMB.)</b>				
060000 INSTITUT PENGAJIAN TINGGI AWAM (IPTA) – (SAMB.)				
060700 UNIVERSITI PUTRA MALAYSIA (UPM)				
40000 Pemberian dan Kenaan Bayaran Tetap	496,650,000	496,650,000	496,650,000.00	100.00
<i>Jumlah 060700</i>	496,650,000	496,650,000	496,650,000.00	100.00
060800 UNIVERSITI TEKNOLOGI MALAYSIA (UTM)				
40000 Pemberian dan Kenaan Bayaran Tetap	440,630,000	440,442,500	440,442,500.00	100.00
<i>Jumlah 060800</i>	440,630,000	440,442,500	440,442,500.00	100.00
060900 UNIVERSITI UTARA MALAYSIA (UUM)				
40000 Pemberian dan Kenaan Bayaran Tetap	217,300,000	217,300,000	217,300,000.00	100.00
<i>Jumlah 060900</i>	217,300,000	217,300,000	217,300,000.00	100.00
061000 UNIVERSITI ISLAM ANTARABANGSA MALAYSIA (UIAM)				
40000 Pemberian dan Kenaan Bayaran Tetap	395,460,000	395,400,000	395,400,000.00	100.00
<i>Jumlah 061000</i>	395,460,000	395,400,000	395,400,000.00	100.00
061100 UNIVERSITI MALAYSIA SARAWAK (UNIMAS)				
40000 Pemberian dan Kenaan Bayaran Tetap	188,000,000	188,000,000	188,000,000.00	100.00
<i>Jumlah 061100</i>	188,000,000	188,000,000	188,000,000.00	100.00
061200 UNIVERSITI MALAYSIA SABAH (UMS)				
40000 Pemberian dan Kenaan Bayaran Tetap	254,000,000	254,000,000	254,000,000.00	100.00
<i>Jumlah 061200</i>	254,000,000	254,000,000	254,000,000.00	100.00
061300 UNIVERSITI PENDIDIKAN SULTAN IDRIS (UPSI)				
40000 Pemberian dan Kenaan Bayaran Tetap	122,174,000	122,174,000	122,174,000.00	100.00
<i>Jumlah 061300</i>	122,174,000	122,174,000	122,174,000.00	100.00
061400 UNIVERSITI TEKNOLOGI MARA (UITM)				
40000 Pemberian dan Kenaan Bayaran Tetap	1,529,872,000	1,529,523,500	1,529,523,500.00	100.00
<i>Jumlah 061400</i>	1,529,872,000	1,529,523,500	1,529,523,500.00	100.00
061500 UNIVERSITI SULTAN ZAINAL ABIDIN (UniSZA)				
40000 Pemberian dan Kenaan Bayaran Tetap	102,400,000	102,400,000	102,400,000.00	100.00
<i>Jumlah 061500</i>	102,400,000	102,400,000	102,400,000.00	100.00
061600 KOLEJ TUNKU ABDUL RAHMAN (KTAR)				
40000 Pemberian dan Kenaan Bayaran Tetap	57,000,000	57,000,000	57,000,000.00	100.00
<i>Jumlah 061600</i>	57,000,000	57,000,000	57,000,000.00	100.00
061700 UNIVERSITI SAINS ISLAM MALAYSIA (USIM)				
40000 Pemberian dan Kenaan Bayaran Tetap	99,500,000	99,500,000	99,500,000.00	100.00
<i>Jumlah 061700</i>	99,500,000	99,500,000	99,500,000.00	100.00
061800 UNIVERSITI TUN HUSSEIN ONN (UTHM)				
40000 Pemberian dan Kenaan Bayaran Tetap	214,100,000	213,878,000	213,878,000.00	100.00
<i>Jumlah 061800</i>	214,100,000	213,878,000	213,878,000.00	100.00
061900 UNIVERSITI MALAYSIA TERENGGANU (UMT)				
40000 Pemberian dan Kenaan Bayaran Tetap	125,160,000	124,892,500	124,892,500.00	100.00
<i>Jumlah 061900</i>	125,160,000	124,892,500	124,892,500.00	100.00
062000 UNIVERSITI TEKNIKAL MALAYSIA MELAKA (UTeM)				
40000 Pemberian dan Kenaan Bayaran Tetap	173,434,000	173,434,000	173,434,000.00	100.00
<i>Jumlah 062000</i>	173,434,000	173,434,000	173,434,000.00	100.00
062100 UNIVERSITI MALAYSIA PERLIS (UNIMAP)				
40000 Pemberian dan Kenaan Bayaran Tetap	152,000,000	151,900,000	151,900,000.00	100.00
<i>Jumlah 062100</i>	152,000,000	151,900,000	151,900,000.00	100.00
062200 UNIVERSITI MALAYSIA PAHANG (UMP)				
40000 Pemberian dan Kenaan Bayaran Tetap	141,220,000	140,545,000	140,545,000.00	100.00
<i>Jumlah 062200</i>	141,220,000	140,545,000	140,545,000.00	100.00

(disambung...)

## Penyata Perbelanjaan Mengurus bagi tahun berakhir 31 Disember 2011

(sambungan)

Maksud Perbelanjaan	Anggaran		Sebenar	
	Asal	Dipinda	Amaun	Anggaran
	RM	RM	RM	%
<b>PERBELANJAAN BEKALAN – (SAMB.)</b>				
<b>B.49 KEMENTERIAN PENGAJIAN TINGGI – (SAMB.)</b>				
060000 INSTITUT PENGAJIAN TINGGI AWAM (IPTA) – (SAMB.)				
062300 UNIVERSITI MALAYSIA KELANTAN (UMK)				
40000 Pemberian dan Kenaan Bayaran Tetap	55,000,000	55,000,000	55,000,000.00	100.00
<i>Jumlah 062300</i>	55,000,000	55,000,000	55,000,000.00	100.00
062400 UNIVERSITI PERTAHANAN NASIONAL MALAYSIA (UPNM)				
40000 Pemberian dan Kenaan Bayaran Tetap	50,423,000	50,423,000	50,423,000.00	100.00
<i>Jumlah 062400</i>	50,423,000	50,423,000	50,423,000.00	100.00
<i>Pemberian dan Kenaan Bayaran Tetap</i>	7,333,055,000	7,331,193,000	7,331,193,000.00	100.00
<i>Jumlah 060000</i>	7,333,055,000	7,331,193,000	7,331,193,000.00	100.00
070000 DASAR BARU				
070100 Pengurusan Kementerian				
40000 Pemberian dan Kenaan Bayaran Tetap	108,000,000	88,843,060	88,843,059.48	100.00
<i>Jumlah 070100</i>	108,000,000	88,843,060	88,843,059.48	100.00
070200 Akademi Kepimpinan Pengajian Tinggi Malaysia (AKEPT)				
10000 Emolumen	2,125,000	2,016,100	2,011,925.72	99.79
20000 Perkhidmatan dan Bekalan	9,543,000	7,958,369	7,931,685.22	99.66
<i>Jumlah 070200</i>	11,668,000	9,974,469	9,943,610.94	99.69
070300 Pengajian Politeknik				
10000 Emolumen	1,138,000	–	–	–
20000 Perkhidmatan dan Bekalan	10,774,000	10,540,300	10,065,053.27	95.49
40000 Pemberian dan Kenaan Bayaran Tetap	1,000,000	960,000	955,177.20	99.50
<i>Jumlah 070300</i>	12,912,000	11,500,300	11,020,230.47	95.83
070400 Pengajian Kolej Komuniti				
10000 Emolumen	3,349,000	3,143,942	3,067,872.93	97.58
20000 Perkhidmatan dan Bekalan	7,737,000	7,614,920	7,382,528.25	96.95
<i>Jumlah 070400</i>	11,086,000	10,758,862	10,450,401.18	97.13
070500 Institut Pengajian Tinggi Awam (IPTA)				
40000 Pemberian dan Kenaan Bayaran Tetap	184,843,000	184,843,000	184,843,000.00	100.00
<i>Jumlah 070500</i>	184,843,000	184,843,000	184,843,000.00	100.00
<i>Emolumen</i>	6,612,000	5,160,042	5,079,798.65	98.44
<i>Perkhidmatan dan Bekalan</i>	28,054,000	26,113,589	25,379,266.74	97.19
<i>Pemberian dan Kenaan Bayaran Tetap</i>	293,843,000	274,646,060	274,641,236.68	100.00
<i>Jumlah 070000</i>	328,509,000	305,919,691	305,100,302.07	99.73
080000 'ONE-OFF'				
080100 Bertugas di Luar Negara (Kecuali IPTA)				
20000 Perkhidmatan dan Bekalan	6,350,000	4,881,716	4,698,626.26	96.25
<i>Jumlah 080100</i>	6,350,000	4,881,716	4,698,626.26	96.25
080200 Emolumen Kakitangan Kontrak (Kecuali IPTA)				
20000 Perkhidmatan dan Bekalan	5,890,000	3,144,329	3,114,991.17	99.07
<i>Jumlah 080200</i>	5,890,000	3,144,329	3,114,991.17	99.07
080300 Pengurusan Kementerian				
30000 Aset	16,200,000	15,894,873	15,781,480.72	99.29
40000 Pemberian dan Kenaan Bayaran Tetap	4,800,000	4,800,000	4,800,000.00	100.00
<i>Jumlah 080300</i>	21,000,000	20,694,873	20,581,480.72	99.45
080400 Akademi Kepimpinan Pengajian Tinggi Malaysia (AKEPT)				
30000 Aset	3,000,000	2,030,000	2,030,000.00	100.00
<i>Jumlah 080400</i>	3,000,000	2,030,000	2,030,000.00	100.00
080500 Pengajian Tinggi (JPT)				
30000 Aset	500,000	494,558	488,418.88	98.76
<i>Jumlah 080500</i>	500,000	494,558	488,418.88	98.76

(disambung...)

**Penyata Perbelanjaan Mengurus**  
**bagi tahun berakhir 31 Disember 2011**

(sambungan)

Maksud Perbelanjaan	Anggaran		Sebenar	
	Asal	Dipinda	Amaun	Anggaran
	RM	RM	RM	%
<b>PERBELANJAAN BEKALAN – (SAMB.)</b>				
<b>B.49 KEMENTERIAN PENGAJIAN TINGGI – (SAMB.)</b>				
080000 'ONE-OFF' – (SAMB.)				
080600 Pengajian Politeknik				
30000 Aset	6,606,000	6,281,000	6,229,818.97	99.19
<i>Jumlah 080600</i>	6,606,000	6,281,000	6,229,818.97	99.19
080700 Pengajian Kolej Komuniti				
30000 Aset	4,200,000	4,106,396	4,099,353.17	99.83
<i>Jumlah 080700</i>	4,200,000	4,106,396	4,099,353.17	99.83
080800 Agensi Kelayakan Malaysia (MQA)				
30000 Aset	500,000	–	–	–
40000 Pemberian dan Kenaan Bayaran Tetap	–	500,000	500,000.00	100.00
<i>Jumlah 080800</i>	500,000	500,000	500,000.00	100.00
080900 Institut Pengajian Tinggi Awam (IPTA)				
40000 Pemberian dan Kenaan Bayaran Tetap	828,461,000	828,461,000	828,461,000.00	100.00
<i>Jumlah 080900</i>	828,461,000	828,461,000	828,461,000.00	100.00
<i>Perkhidmatan dan Bekalan</i>	12,240,000	8,026,045	7,813,617.43	97.35
<i>Aset</i>	31,006,000	28,806,827	28,629,071.74	99.38
<i>Pemberian dan Kenaan Bayaran Tetap</i>	833,261,000	833,761,000	833,761,000.00	100.00
<i>Jumlah 080000</i>	876,507,000	870,593,872	870,203,689.17	99.96
<i>Jumlah Emolumen</i>	582,819,000	648,445,815	647,986,076.07	99.93
<i>Jumlah Perkhidmatan dan Bekalan</i>	509,212,000	514,800,257	509,651,583.54	99.00
<i>Jumlah Aset</i>	35,006,000	38,600,198	38,395,009.40	99.47
<i>Jumlah Pemberian dan Kenaan Bayaran Tetap</i>	9,062,967,000	8,988,245,380	8,983,280,543.64	99.94
<i>Jumlah Perbelanjaan-perbelanjaan Lain</i>	875,000	787,350	765,756.83	97.26
<b>JUMLAH KEMENTERIAN PENGAJIAN TINGGI</b>	<b>10,190,879,000</b>	<b>10,190,879,000</b>	<b>10,180,078,969.48</b>	<b>99.89</b>
<b>B.60 KEMENTERIAN PERTAHANAN</b>				
010000 PENTADBIRAN PERTAHANAN				
010100 Pentadbiran dan Dasar Pertahanan				
10000 Emolumen	78,196,600	78,337,600	77,868,593.05	99.40
20000 Perkhidmatan dan Bekalan	245,583,200	245,778,463	239,490,704.19	97.44
30000 Aset	269,000	13,035,200	12,929,499.02	99.19
40000 Pemberian dan Kenaan Bayaran Tetap	63,555,000	60,934,037	60,379,744.10	99.09
<i>Jumlah 010100</i>	387,603,800	398,085,300	390,668,540.36	98.14
010200 Logistik				
10000 Emolumen	120,400	152,900	127,599.71	83.45
20000 Perkhidmatan dan Bekalan	23,673,600	21,656,100	19,654,643.35	90.76
<i>Jumlah 010200</i>	23,794,000	21,809,000	19,782,243.06	90.71
<i>Emolumen</i>	78,317,000	78,490,500	77,996,192.76	99.37
<i>Perkhidmatan dan Bekalan</i>	269,256,800	267,434,563	259,145,347.54	96.90
<i>Aset</i>	269,000	13,035,200	12,929,499.02	99.19
<i>Pemberian dan Kenaan Bayaran Tetap</i>	63,555,000	60,934,037	60,379,744.10	99.09
<i>Jumlah 010000</i>	411,397,800	419,894,300	410,450,783.42	97.75
020000 BANTUAN BERSAMA				
020100 Pengurusan				
10000 Emolumen	628,408,000	628,152,856	683,305,516.82	108.78
20000 Perkhidmatan dan Bekalan	110,852,000	108,881,000	108,118,802.14	99.30
40000 Pemberian dan Kenaan Bayaran Tetap	6,300,000	8,847,000	8,725,567.39	98.63
50000 Perbelanjaan-perbelanjaan Lain	100,000	254,000	245,172.60	96.52
<i>Jumlah 020100</i>	745,660,000	746,134,856	800,395,058.95	107.27
020200 Logistik				
10000 Emolumen	210,000	210,000	156,879.96	74.70
20000 Perkhidmatan dan Bekalan	39,290,000	39,090,000	38,668,017.42	98.92
<i>Jumlah 020200</i>	39,500,000	39,300,000	38,824,897.38	98.79

(disambung...)

**Penyata Perbelanjaan Mengurus**  
**bagi tahun berakhir 31 Disember 2011**

(sambungan)

Maksud Perbelanjaan	Anggaran		Sebenar	
	Asal	Dipinda	Amaun	Anggaran
	RM	RM	RM	%
<b>PERBELANJAAN BEKALAN – (SAMB.)</b>				
<b>B.60 KEMENTERIAN PERTAHANAN – (SAMB.)</b>				
020000 BANTUAN BERSAMA – (SAMB.)				
020300 Latihan				
10000 Emolumen	370,000	475,144	451,414.14	95.01
20000 Perkhidmatan dan Bekalan	13,630,000	13,400,000	12,921,775.13	96.43
<i>Jumlah 020300</i>	14,000,000	13,875,144	13,373,189.27	96.38
020400 Operasi				
10000 Emolumen	1,042,000	1,192,000	1,126,937.50	94.54
20000 Perkhidmatan dan Bekalan	114,648,000	114,348,000	113,735,708.59	99.46
<i>Jumlah 020400</i>	115,690,000	115,540,000	114,862,646.09	99.41
<i>Emolumen</i>	630,030,000	630,030,000	685,040,748.42	108.73
<i>Perkhidmatan dan Bekalan</i>	278,420,000	275,719,000	273,444,303.28	99.17
<i>Pemberian dan Kenaan Bayaran Tetap</i>	6,300,000	8,847,000	8,725,567.39	98.63
<i>Perbelanjaan-perbelanjaan Lain</i>	100,000	254,000	245,172.60	96.52
<i>Jumlah 020000</i>	914,850,000	914,850,000	967,455,791.69	105.75
030000 PERTAHANAN DARAT				
030100 Pengurusan				
10000 Emolumen	2,995,765,500	3,013,763,887	3,067,463,438.60	101.78
20000 Perkhidmatan dan Bekalan	194,713,130	171,908,611	170,293,850.93	99.06
30000 Aset	2,500,000	8,766,000	8,760,973.49	99.94
40000 Pemberian dan Kenaan Bayaran Tetap	3,000,000	13,630,779	13,313,989.23	97.68
50000 Perbelanjaan-perbelanjaan Lain	5,000	8,213	8,161.32	99.37
<i>Jumlah 030100</i>	3,195,983,630	3,208,077,490	3,259,840,413.57	101.61
030200 Logistik				
10000 Emolumen	1,158,200	1,158,200	1,039,521.16	89.75
20000 Perkhidmatan dan Bekalan	1,011,295,025	1,007,017,928	983,109,674.40	97.63
30000 Aset	50,000,000	30,000,000	29,456,002.04	98.19
<i>Jumlah 030200</i>	1,062,453,225	1,038,176,128	1,013,605,197.60	97.63
030300 Latihan				
10000 Emolumen	6,187,600	6,187,600	5,402,312.56	87.31
20000 Perkhidmatan dan Bekalan	16,486,845	16,486,845	15,997,556.37	97.03
<i>Jumlah 030300</i>	22,674,445	22,674,445	21,399,868.93	94.38
030400 Operasi				
10000 Emolumen	36,888,700	36,888,700	35,512,321.21	96.27
20000 Perkhidmatan dan Bekalan	45,600,000	45,600,000	45,196,372.49	99.11
<i>Jumlah 030400</i>	82,488,700	82,488,700	80,708,693.70	97.84
<i>Emolumen</i>	3,040,000,000	3,057,998,387	3,109,417,593.53	101.68
<i>Perkhidmatan dan Bekalan</i>	1,268,095,000	1,241,013,384	1,214,597,454.19	97.87
<i>Aset</i>	52,500,000	38,766,000	38,216,975.53	98.58
<i>Pemberian dan Kenaan Bayaran Tetap</i>	3,000,000	13,630,779	13,313,989.23	97.68
<i>Perbelanjaan-perbelanjaan Lain</i>	5,000	8,213	8,161.32	99.37
<i>Jumlah 030000</i>	4,363,600,000	4,351,416,763	4,375,554,173.80	100.55
040000 PERTAHANAN MARITIM				
040100 Pengurusan				
10000 Emolumen	629,348,600	647,283,309	663,546,453.13	102.51
20000 Perkhidmatan dan Bekalan	99,200,000	78,202,000	76,227,575.93	97.48
30000 Aset	1,000,000	2,380,000	2,273,000.90	95.50
40000 Pemberian dan Kenaan Bayaran Tetap	31,000	49,000	49,000.00	100.00
<i>Jumlah 040100</i>	729,579,600	727,914,309	742,096,029.96	101.95
040200 Logistik				
10000 Emolumen	454,500	427,500	423,645.98	99.10
20000 Perkhidmatan dan Bekalan	574,348,000	1,031,427,574	1,026,556,816.39	99.53
30000 Aset	200,000	200,000	198,764.00	99.38
<i>Jumlah 040200</i>	575,002,500	1,032,055,074	1,027,179,226.37	99.53
040300 Latihan				
10000 Emolumen	682,500	613,096	612,964.06	99.98
20000 Perkhidmatan dan Bekalan	49,893,000	49,373,801	49,058,717.90	99.36
40000 Pemberian dan Kenaan Bayaran Tetap	198,000	278,500	236,658.02	84.98
<i>Jumlah 040300</i>	50,773,500	50,265,397	49,908,339.98	99.29

(disambung...)

## Penyata Perbelanjaan Mengurus bagi tahun berakhir 31 Disember 2011

(sambungan)

Maksud Perbelanjaan	Anggaran		Sebenar	
	Asal	Dipinda	Amaun	Anggaran
	RM	RM	RM	%
<b>PERBELANJAAN BEKALAN – (SAMB.)</b>				
<b>B.60 KEMENTERIAN PERTAHANAN – (SAMB.)</b>				
040000 PERTAHANAN MARITIM – (SAMB.)				
040400 Operasi				
10000 Emolumen	1,944,400	1,944,400	1,952,347.73	100.41
20000 Perkhidmatan dan Bekalan	113,735,000	132,623,120	130,117,695.05	98.11
<i>Jumlah 040400</i>	115,679,400	134,567,520	132,070,042.78	98.14
040500 Hidrografi				
10000 Emolumen	70,000	52,200	52,132.89	99.87
20000 Perkhidmatan dan Bekalan	17,195,000	17,246,600	17,240,709.09	99.97
<i>Jumlah 040500</i>	17,265,000	17,298,800	17,292,841.98	99.97
<i>Emolumen</i>	632,500,000	650,320,505	666,587,543.79	102.50
<i>Perkhidmatan dan Bekalan</i>	854,371,000	1,308,873,095	1,299,201,514.36	99.26
<i>Aset</i>	1,200,000	2,580,000	2,471,764.90	95.80
<i>Pemberian dan Kenaan Bayaran Tetap</i>	229,000	327,500	285,658.02	87.22
<i>Jumlah 040000</i>	1,488,300,000	1,962,101,100	1,968,546,481.07	100.33
050000 PERTAHANAN RUANG UDARA				
*050100 Pengurusan				
10000 Emolumen	581,950,000	581,950,000	608,132,420.38	104.50
20000 Perkhidmatan dan Bekalan	335,278,000	335,261,500	334,141,485.87	99.67
30000 Aset	7,000,000	7,000,000	6,930,939.50	99.01
40000 Pemberian dan Kenaan Bayaran Tetap	20,000	15,036,000	15,032,000.00	99.97
50000 Perbelanjaan-perbelanjaan Lain	–	500	466.45	93.29
<i>Jumlah 050100</i>	924,248,000	939,248,000	964,237,312.20	102.66
050200 Logistik				
10000 Emolumen	50,000	50,000	50,000.00	100.00
20000 Perkhidmatan dan Bekalan	823,250,000	823,250,000	819,963,278.01	99.60
<i>Jumlah 050200</i>	823,300,000	823,300,000	820,013,278.01	99.60
050300 Latihan				
10000 Emolumen	200,000	200,000	185,033.22	92.52
20000 Perkhidmatan dan Bekalan	40,907,000	40,907,000	40,445,813.85	98.87
40000 Pemberian dan Kenaan Bayaran Tetap	230,000	230,000	85,313.70	37.09
<i>Jumlah 050300</i>	41,337,000	41,337,000	40,716,160.77	98.50
050400 Operasi				
10000 Emolumen	700,000	700,000	590,390.21	84.34
20000 Perkhidmatan dan Bekalan	174,915,000	174,915,000	176,691,538.19	101.02
<i>Jumlah 050400</i>	175,615,000	175,615,000	177,281,928.40	100.95
<i>Emolumen</i>	582,900,000	582,900,000	608,957,843.81	104.47
<i>Perkhidmatan dan Bekalan</i>	1,374,350,000	1,374,333,500	1,371,242,115.92	99.78
<i>Aset</i>	7,000,000	7,000,000	6,930,939.50	99.01
<i>Pemberian dan Kenaan Bayaran Tetap</i>	250,000	15,266,000	15,117,313.70	99.03
<i>Perbelanjaan-perbelanjaan Lain</i>	–	500	466.45	93.29
<i>Jumlah 050000</i>	1,964,500,000	1,979,500,000	2,002,248,679.38	101.15
060000 LATIHAN KHIDMAT NEGARA				
060100 Pengurusan				
10000 Emolumen	19,328,000	40,576,650	40,545,127.90	99.92
20000 Perkhidmatan dan Bekalan	6,935,864	7,928,864	6,462,109.88	81.50
<i>Jumlah 060100</i>	26,263,864	48,505,514	47,007,237.78	96.91
060200 Latihan				
10000 Emolumen	2,000,000	1,266,800	1,031,455.19	81.42
20000 Perkhidmatan dan Bekalan	535,503,186	514,077,099	485,728,070.62	94.49
40000 Pemberian dan Kenaan Bayaran Tetap	184,000	101,637	101,637.00	100.00
<i>Jumlah 060200</i>	537,687,186	515,445,536	486,861,162.81	94.45
<i>Emolumen</i>	21,328,000	41,843,450	41,576,583.09	99.36
<i>Perkhidmatan dan Bekalan</i>	542,439,050	522,005,963	492,190,180.50	94.29
<i>Pemberian dan Kenaan Bayaran Tetap</i>	184,000	101,637	101,637.00	100.00
<i>Jumlah 060000</i>	563,951,050	563,951,050	533,868,400.59	94.67

(disambung...)

Nota: \*B60 – Program/Kegiatan -050100- Peruntukan sebanyak RM5,000,000 yang akan dibentangkan dalam Sesi Parlimen 2012 telah dimasukkan sebagai pendahuluan.

**Penyata Perbelanjaan Mengurus**  
**bagi tahun berakhir 31 Disember 2011**

(sambungan)

Maksud Perbelanjaan	Anggaran		Sebenar	
	Asal	Dipinda	Amaun	Anggaran
	RM	RM	RM	%
<b>PERBELANJAAN BEKALAN – (SAMB.)</b>				
<b>B.60 KEMENTERIAN PERTAHANAN – (SAMB.)</b>				
070000 DASAR BARU				
070100 Bantuan Bersama				
10000 Emolumen	1,350,000	1,350,000	1,349,945.01	100.00
20000 Perkhidmatan dan Bekalan	43,650,000	43,650,000	43,035,407.19	98.59
<i>Jumlah 070100</i>	45,000,000	45,000,000	44,385,352.20	98.63
070200 Pertahanan Maritim				
20000 Perkhidmatan dan Bekalan	155,000,000	155,000,000	154,063,635.29	99.40
<i>Jumlah 070200</i>	155,000,000	155,000,000	154,063,635.29	99.40
070300 Pertahanan Ruang Udara				
20000 Perkhidmatan dan Bekalan	25,000,000	25,000,000	24,999,877.10	100.00
<i>Jumlah 070300</i>	25,000,000	25,000,000	24,999,877.10	100.00
070400 Latihan Khidmat Negara				
20000 Perkhidmatan dan Bekalan	97,307,510	97,307,510	94,430,110.37	97.04
40000 Pemberian dan Kenaan Bayaran Tetap	1,296,470	1,296,470	174,891.23	13.49
<i>Jumlah 070400</i>	98,603,980	98,603,980	94,605,001.60	95.94
<i>Emolumen</i>	1,350,000	1,350,000	1,349,945.01	100.00
<i>Perkhidmatan dan Bekalan</i>	320,957,510	320,957,510	316,529,029.95	98.62
<i>Pemberian dan Kenaan Bayaran Tetap</i>	1,296,470	1,296,470	174,891.23	13.49
<i>Jumlah 070000</i>	323,603,980	323,603,980	318,053,866.19	98.28
080000 'ONE-OFF'				
080100 Bertugas di Luar Negara				
10000 Emolumen	1,000,000	1,000,000	893,847.68	89.38
20000 Perkhidmatan dan Bekalan	19,000,000	19,000,000	17,489,311.68	92.05
<i>Jumlah 080100</i>	20,000,000	20,000,000	18,383,159.36	91.92
080200 Pentadbiran dan Dasar Pertahanan				
20000 Perkhidmatan dan Bekalan	5,000,000	5,000,000	4,885,250.95	97.71
30000 Aset	7,118,900	11,000,000	10,667,080.05	96.97
40000 Pemberian dan Kenaan Bayaran Tetap	2,881,100	-	-	-
<i>Jumlah 080200</i>	15,000,000	16,000,000	15,552,331.00	97.20
080300 Meningkatkan Kelengkapan dan Kemudahan Bantuan Bersama				
20000 Perkhidmatan dan Bekalan	1,000,000	1,000,000	999,798.90	99.98
30000 Aset	6,500,000	6,500,000	6,429,069.87	98.91
<i>Jumlah 080300</i>	7,500,000	7,500,000	7,428,868.77	99.05
080400 Pengurusan dan Lojistik Pertahanan Darat				
30000 Aset	223,500,000	235,683,237	229,487,806.53	97.37
<i>Jumlah 080400</i>	223,500,000	235,683,237	229,487,806.53	97.37
080500 Pengurusan Operasi Maritim				
20000 Perkhidmatan dan Bekalan	21,723,200	21,723,200	21,722,047.12	99.99
30000 Aset	53,276,800	53,276,800	52,773,211.32	99.05
<i>Jumlah 080500</i>	75,000,000	75,000,000	74,495,258.44	99.33
080600 Penyelenggaraan dan Kelengkapan Pertahanan Ruang Udara				
30000 Aset	69,000,000	69,000,000	68,860,977.84	99.80
<i>Jumlah 080600</i>	69,000,000	69,000,000	68,860,977.84	99.80
080700 Latihan Khidmat Negara				
20000 Perkhidmatan dan Bekalan	79,876,170	79,876,170	78,217,592.67	97.92
30000 Aset	6,220,000	6,220,000	6,172,977.00	99.24
<i>Jumlah 080700</i>	86,096,170	86,096,170	84,390,569.67	98.02
080800 Emolumen Kakitangan Kontrak - Awam				
20000 Perkhidmatan dan Bekalan	519,200	519,200	518,836.89	99.93
<i>Jumlah 080800</i>	519,200	519,200	518,836.89	99.93
080900 Emolumen Kakitangan Kontrak - JLKN				
20000 Perkhidmatan dan Bekalan	4,270,800	4,270,800	3,427,132.68	80.25
<i>Jumlah 080900</i>	4,270,800	4,270,800	3,427,132.68	80.25

(disambung...)

# Penyata Perbelanjaan Mengurus bagi tahun berakhir 31 Disember 2011

(sambungan)

Maksud Perbelanjaan	Anggaran		Sebenar	
	Asal	Dipinda	Amaun	Anggaran
	RM	RM	RM	%
<b>PERBELANJAAN BEKALAN – (SAMB.)</b>				
<b>B.60 KEMENTERIAN PERTAHANAN – (SAMB.)</b>				
080000 'ONE-OFF' – (SAMB.)				
Emolumen	1,000,000	1,000,000	893,847.68	89.38
Perkhidmatan dan Bekalan	131,389,370	131,389,370	127,259,970.89	96.86
Aset	365,615,700	381,680,037	374,391,122.61	98.09
Pemberian dan Kenaan Bayaran Tetap	2,881,100	–	–	–
Jumlah 080000	500,886,170	514,069,407	502,544,941.18	97.76
Jumlah Emolumen	4,987,425,000	5,043,932,842	5,191,820,298.09	102.93
Jumlah Perkhidmatan dan Bekalan	5,039,278,730	5,441,726,385	5,353,609,916.63	98.38
Jumlah Aset	426,584,700	443,061,237	434,940,301.56	98.17
Jumlah Pemberian dan Kenaan Bayaran Tetap	77,695,570	100,403,423	98,098,800.67	97.70
Jumlah Perbelanjaan-perbelanjaan Lain	105,000	262,713	253,800.37	96.61
<b>JUMLAH KEMENTERIAN PERTAHANAN</b>	<b>10,531,089,000</b>	<b>11,029,386,600</b>	<b>11,078,723,117.32</b>	<b>100.45</b>
<b>B.62 KEMENTERIAN DALAM NEGERI</b>				
010000 PENGURUSAN DASAR KESELAMATAN DALAM NEGERI				
*010100 Pengurusan				
10000 Emolumen	36,176,900	33,826,900	33,429,281.78	98.82
20000 Perkhidmatan dan Bekalan	110,816,900	108,822,443	108,565,961.19	99.76
30000 Aset	174,300	174,300	138,048.00	79.20
40000 Pemberian dan Kenaan Bayaran Tetap	6,865,100	3,100,100	2,897,134.41	93.45
50000 Perbelanjaan-perbelanjaan Lain	580,000	52,420	52,416.00	99.99
Jumlah 010100	154,613,200	145,976,163	145,082,841.38	99.39
010200 Dasar dan Operasi				
10000 Emolumen	41,206,000	51,356,000	50,936,254.41	99.18
20000 Perkhidmatan dan Bekalan	44,560,900	27,521,606	27,252,700.07	99.02
30000 Aset	400,000	952,468	901,831.75	94.68
40000 Pemberian dan Kenaan Bayaran Tetap	906,000	906,000	734,298.40	81.05
Jumlah 010200	87,072,900	80,736,074	79,825,084.63	98.87
010300 RELA				
10000 Emolumen	20,617,100	30,764,100	30,681,078.99	99.73
20000 Perkhidmatan dan Bekalan	43,007,700	50,217,500	49,409,653.21	98.39
30000 Aset	–	1,335,362	1,060,094.76	79.39
40000 Pemberian dan Kenaan Bayaran Tetap	2,229,000	269,200	265,345.56	98.57
Jumlah 010300	65,853,800	82,586,162	81,416,172.52	98.58
Emolumen	98,000,000	115,947,000	115,046,615.18	99.22
Perkhidmatan dan Bekalan	198,385,500	186,561,549	185,228,314.47	99.29
Aset	574,300	2,462,130	2,099,974.51	85.29
Pemberian dan Kenaan Bayaran Tetap	10,000,100	4,275,300	3,896,778.37	91.15
Perbelanjaan-perbelanjaan Lain	580,000	52,420	52,416.00	99.99
Jumlah 010000	307,539,900	309,298,399	306,324,098.53	99.04
020000 POLIS DIRAJA MALAYSIA				
020100 Pengurusan Polis				
10000 Emolumen	2,072,501,600	2,072,501,600	2,240,376,675.65	108.10
20000 Perkhidmatan dan Bekalan	167,413,300	186,932,917	270,247,899.59	144.57
40000 Pemberian dan Kenaan Bayaran Tetap	6,204,800	7,533,200	7,528,680.05	99.94
50000 Perbelanjaan-perbelanjaan Lain	1,210,200	1,210,200	1,208,555.00	99.86
Jumlah 020100	2,247,329,900	2,268,177,917	2,519,361,810.29	111.07
020200 Logistik				
10000 Emolumen	334,691,600	319,291,600	319,132,668.68	99.95
20000 Perkhidmatan dan Bekalan	570,487,600	533,654,102	620,520,326.80	116.28
30000 Aset	1,406,000	1,406,000	1,388,135.78	98.73
40000 Pemberian dan Kenaan Bayaran Tetap	302,000	240,000	231,457.48	96.44
Jumlah 020200	906,887,200	854,591,702	941,272,588.74	110.14
020300 Penyiasatan Jenayah				
10000 Emolumen	435,288,200	447,288,200	447,116,123.03	99.96
20000 Perkhidmatan dan Bekalan	35,154,600	35,498,800	34,874,827.48	98.24
40000 Pemberian dan Kenaan Bayaran Tetap	1,020,000	912,600	911,416.65	99.87
Jumlah 020300	471,462,800	483,699,600	482,902,367.16	99.84

(disambung...)

Nota: \*B62 – Program/Aktiviti -010100- Peruntukan sebanyak RM50,000,000 yang akan dibentangkan dalam Sesi Parlimen 2012 telah dimasukkan kira sebagai pendahuluan.

## Penyata Perbelanjaan Mengurus bagi tahun berakhir 31 Disember 2011

(sambungan)

Maksud Perbelanjaan	Anggaran		Sebenar	
	Asal	Dipinda	Amaun	Anggaran
	RM	RM	RM	%
<b>PERBELANJAAN BEKALAN – (SAMB.)</b>				
<b>B.62 KEMENTERIAN DALAM NEGERI – (SAMB.)</b>				
020000 POLIS DIRAJA MALAYSIA – (SAMB.)				
020400 Risikan Keselamatan				
10000 Emolumen	328,084,600	318,984,600	318,806,529.89	99.94
20000 Perkhidmatan dan Bekalan	27,649,000	26,565,000	25,931,598.16	97.62
40000 Pemberian dan Kenaan Bayaran Tetap	15,000	–	–	–
50000 Perbelanjaan-perbelanjaan Lain	50,000	29,000	13,174.00	45.43
<i>Jumlah 020400</i>	355,798,600	345,578,600	344,751,302.05	99.76
020500 Pencegahan Dadah				
10000 Emolumen	219,177,700	198,977,700	198,779,607.85	99.90
20000 Perkhidmatan dan Bekalan	21,378,300	19,943,589	19,778,358.86	99.17
40000 Pemberian dan Kenaan Bayaran Tetap	15,000	12,000	12,000.00	100.00
<i>Jumlah 020500</i>	240,571,000	218,933,289	218,569,966.71	99.83
020600 Keselamatan Dalam Negeri dan Ketenteraman Awam				
10000 Emolumen	1,276,197,500	1,336,497,500	1,418,775,434.69	106.16
20000 Perkhidmatan dan Bekalan	180,641,000	217,918,486	229,893,361.69	105.50
40000 Pemberian dan Kenaan Bayaran Tetap	70,000	69,000	69,000.00	100.00
50000 Perbelanjaan-perbelanjaan Lain	1,000	1,000	1,000.00	100.00
<i>Jumlah 020600</i>	1,456,909,500	1,554,485,986	1,648,738,796.38	106.06
020700 Siasatan Jenayah Komersil				
10000 Emolumen	100,659,900	73,059,900	72,946,402.25	99.84
20000 Perkhidmatan dan Bekalan	10,615,200	25,215,200	25,099,999.17	99.54
40000 Pemberian dan Kenaan Bayaran Tetap	15,000	15,000	15,000.00	100.00
<i>Jumlah 020700</i>	111,290,100	98,290,100	98,061,401.42	99.77
<i>Emolumen</i>	4,766,601,100	4,766,601,100	5,015,933,442.04	105.23
<i>Perkhidmatan dan Bekalan</i>	1,013,339,000	1,045,728,094	1,226,346,371.75	117.27
<i>Aset</i>	1,406,000	1,406,000	1,388,135.78	98.73
<i>Pemberian dan Kenaan Bayaran Tetap</i>	7,641,800	8,781,800	8,767,554.18	99.84
<i>Perbelanjaan-perbelanjaan Lain</i>	1,261,200	1,240,200	1,222,729.00	98.59
<i>Jumlah 020000</i>	5,790,249,100	5,823,757,194	6,253,658,232.75	107.38
030000 PENJARA				
030100 Pengurusan				
10000 Emolumen	46,783,000	51,057,400	51,037,603.33	99.96
20000 Perkhidmatan dan Bekalan	81,867,000	72,520,970	71,330,650.80	98.36
30000 Aset	1,721,000	1,560,916	1,559,938.30	99.94
40000 Pemberian dan Kenaan Bayaran Tetap	91,400	171,230	170,756.26	99.72
50000 Perbelanjaan-perbelanjaan Lain	222,700	320,850	320,850.00	100.00
<i>Jumlah 030100</i>	130,685,100	125,631,366	124,419,798.69	99.04
030200 Keselamatan Penjara				
10000 Emolumen	262,442,000	262,442,000	309,328,806.73	117.87
20000 Perkhidmatan dan Bekalan	170,993,900	142,083,900	139,259,025.22	98.01
30000 Aset	1,440,000	2,530,818	2,529,334.90	99.94
<i>Jumlah 030200</i>	434,875,900	407,056,718	451,117,166.85	110.82
030300 Pemulihan dan Rawatan				
10000 Emolumen	49,403,200	42,225,942	41,008,692.70	97.12
20000 Perkhidmatan dan Bekalan	26,897,200	20,327,200	19,766,373.72	97.24
30000 Aset	1,080,000	1,065,800	1,064,867.60	99.91
40000 Pemberian dan Kenaan Bayaran Tetap	2,178,800	4,364,800	3,734,558.71	85.56
<i>Jumlah 030300</i>	79,559,200	67,983,742	65,574,492.73	96.46
030400 Pengurusan Sumber Manusia				
10000 Emolumen	10,990,700	8,916,300	8,899,984.75	99.82
20000 Perkhidmatan dan Bekalan	18,774,500	11,895,000	11,510,498.09	96.77
30000 Aset	103,000	103,000	102,999.80	100.00
<i>Jumlah 030400</i>	29,868,200	20,914,300	20,513,482.64	98.08
<i>Emolumen</i>	369,618,900	364,641,642	410,275,087.51	112.51
<i>Perkhidmatan dan Bekalan</i>	298,532,600	246,827,070	241,866,547.83	97.99
<i>Aset</i>	4,344,000	5,260,534	5,257,140.60	99.94
<i>Pemberian dan Kenaan Bayaran Tetap</i>	2,270,200	4,536,030	3,905,314.97	86.10
<i>Perbelanjaan-perbelanjaan Lain</i>	222,700	320,850	320,850.00	100.00
<i>Jumlah 030000</i>	674,988,400	621,586,126	661,624,940.91	106.44

(disambung...)

**Penyata Perbelanjaan Mengurus**  
**bagi tahun berakhir 31 Disember 2011**

(sambungan)

Maksud Perbelanjaan	Anggaran		Sebenar	
	Asal	Dipinda	Amaun	Anggaran
	RM	RM	RM	%
<b>PERBELANJAAN BEKALAN – (SAMB.)</b>				
<b>B.62 KEMENTERIAN DALAM NEGERI – (SAMB.)</b>				
040000 AGENSI ANTIDADAH KEBANGSAAN				
040100 Pengurusan				
10000 Emolumen	13,407,500	8,583,610	8,486,229.92	98.87
20000 Perkhidmatan dan Bekalan	44,979,900	27,323,764	26,325,380.38	96.35
30000 Aset	-	6,691,682	6,577,449.88	98.29
40000 Pemberian dan Kenaan Bayaran Tetap	3,477,200	918,400	756,235.88	82.34
50000 Perbelanjaan-perbelanjaan Lain	-	184,470	184,470.00	100.00
<i>Jumlah 040100</i>	61,864,600	43,701,926	42,329,766.06	96.86
040200 Penguatkuasaan dan Keselamatan				
10000 Emolumen	47,500,000	40,660,000	40,598,304.99	99.85
20000 Perkhidmatan dan Bekalan	12,241,200	4,029,400	3,760,186.92	93.32
30000 Aset	-	124,350	107,124.70	86.15
<i>Jumlah 040200</i>	59,741,200	44,813,750	44,465,616.61	99.22
040300 Pencegahan				
10000 Emolumen	65,300,000	51,808,000	50,461,253.53	97.40
20000 Perkhidmatan dan Bekalan	50,708,000	39,435,496	39,028,240.29	98.97
30000 Aset	-	4,152,456	3,840,699.12	92.49
<i>Jumlah 040300</i>	116,008,000	95,395,952	93,330,192.94	97.83
040400 Rawatan dan Pemulihan				
10000 Emolumen	62,491,200	69,384,090	67,390,491.07	97.13
20000 Perkhidmatan dan Bekalan	54,774,400	49,475,400	48,182,195.94	97.39
30000 Aset	-	1,592,900	1,591,893.20	99.94
<i>Jumlah 040400</i>	117,265,600	120,452,390	117,164,580.21	97.27
<i>Emolumen</i>	188,698,700	170,435,700	166,936,279.51	97.95
<i>Perkhidmatan dan Bekalan</i>	162,703,500	120,264,060	117,296,003.53	97.53
<i>Aset</i>	-	12,561,388	12,117,166.90	96.46
<i>Pemberian dan Kenaan Bayaran Tetap</i>	3,477,200	918,400	756,235.88	82.34
<i>Perbelanjaan-perbelanjaan Lain</i>	-	184,470	184,470.00	100.00
<i>Jumlah 040000</i>	354,879,400	304,364,018	297,290,155.82	97.68
050000 PERTAHANAN AWAM				
050100 Pentadbiran Pertahanan Awam				
10000 Emolumen	36,801,900	32,131,900	31,760,599.19	98.84
20000 Perkhidmatan dan Bekalan	34,174,100	51,217,700	50,208,545.42	98.03
30000 Aset	1,376,100	3,454,100	3,448,688.41	99.84
40000 Pemberian dan Kenaan Bayaran Tetap	5,000	6,500	5,355.92	82.40
<i>Jumlah 050100</i>	72,357,100	86,810,200	85,423,188.94	98.40
050200 Latihan Pertahanan Awam				
20000 Perkhidmatan dan Bekalan	24,625,200	33,825,200	33,682,620.09	99.58
<i>Jumlah 050200</i>	24,625,200	33,825,200	33,682,620.09	99.58
<i>Emolumen</i>	36,801,900	32,131,900	31,760,599.19	98.84
<i>Perkhidmatan dan Bekalan</i>	58,799,300	85,042,900	83,891,165.51	98.65
<i>Aset</i>	1,376,100	3,454,100	3,448,688.41	99.84
<i>Pemberian dan Kenaan Bayaran Tetap</i>	5,000	6,500	5,355.92	82.40
<i>Jumlah 050000</i>	96,982,300	120,635,400	119,105,809.03	98.73
060000 IMIGRESEN				
060100 Pengurusan Imigresen				
10000 Emolumen	18,978,200	19,717,200	19,580,043.05	99.30
20000 Perkhidmatan dan Bekalan	200,210,400	300,622,723	300,560,452.76	99.98
30000 Aset	200,000	71,214	65,864.00	92.49
40000 Pemberian dan Kenaan Bayaran Tetap	4,000	48,570	45,563.73	93.81
50000 Perbelanjaan-perbelanjaan Lain	51,200	51,200	51,200.00	100.00
<i>Jumlah 060100</i>	219,443,800	320,510,907	320,303,123.54	99.94

(disambung...)

**Penyata Perbelanjaan Mengurus**  
**bagi tahun berakhir 31 Disember 2011**

(sambungan)

Maksud Perbelanjaan	Anggaran		Sebenar	
	Asal	Dipinda	Amaun	Anggaran
	RM	RM	RM	%
<b>PERBELANJAAN BEKALAN – (SAMB.)</b>				
<b>B.62 KEMENTERIAN DALAM NEGERI – (SAMB.)</b>				
060000 IMIGRESEN – (SAMB.)				
060200 Kawalan Imigresen				
10000 Emolumen	266,621,600	275,821,600	308,089,708.90	111.70
20000 Perkhidmatan dan Bekalan	124,846,100	133,976,828	133,615,711.45	99.73
30000 Aset	450,000	1,007,882	1,001,749.35	99.39
40000 Pemberian dan Kenaan Bayaran Tetap	4,000	255,300	254,876.61	99.83
50000 Perbelanjaan-perbelanjaan Lain	106,800	106,800	86,656.50	81.14
<i>Jumlah 060200</i>	392,028,500	411,168,410	443,048,702.81	107.75
<i>Emolumen</i>	285,599,800	295,538,800	327,669,751.95	110.87
<i>Perkhidmatan dan Bekalan</i>	325,056,500	434,599,551	434,176,164.21	99.90
<i>Aset</i>	650,000	1,079,096	1,067,613.35	98.94
<i>Pemberian dan Kenaan Bayaran Tetap</i>	8,000	303,870	300,440.34	98.87
<i>Perbelanjaan-perbelanjaan Lain</i>	158,000	158,000	137,856.50	87.25
<i>Jumlah 060000</i>	611,472,300	731,679,317	763,351,826.35	104.33
070000 PENDAFTARAN NEGARA				
070100 Khidmat Sokongan				
10000 Emolumen	48,311,100	52,563,358	52,562,861.12	100.00
20000 Perkhidmatan dan Bekalan	203,662,700	197,293,600	197,268,725.09	99.99
30000 Aset	1,720,000	3,731,840	3,600,179.41	96.47
40000 Pemberian dan Kenaan Bayaran Tetap	6,000	183,850	150,695.75	81.97
50000 Perbelanjaan-perbelanjaan Lain	4,000	5,000	4,036.70	80.73
<i>Jumlah 070100</i>	253,703,800	253,777,648	253,586,498.07	99.92
070200 Rekod Pendaftaran Penduduk				
10000 Emolumen	54,335,800	54,335,800	66,816,345.42	122.97
20000 Perkhidmatan dan Bekalan	95,090,500	94,824,650	94,610,707.44	99.77
30000 Aset	–	60,000	59,600.00	99.33
<i>Jumlah 070200</i>	149,426,300	149,220,450	161,486,652.86	108.22
070300 Kawalan Pendaftaran				
10000 Emolumen	5,194,100	4,744,100	4,557,334.30	96.06
20000 Perkhidmatan dan Bekalan	1,336,700	1,201,700	1,180,324.80	98.22
<i>Jumlah 070300</i>	6,530,800	5,945,800	5,737,659.10	96.50
<i>Emolumen</i>	107,841,000	111,643,258	123,936,540.84	111.01
<i>Perkhidmatan dan Bekalan</i>	300,089,900	293,319,950	293,059,757.33	99.91
<i>Aset</i>	1,720,000	3,791,840	3,659,779.41	96.52
<i>Pemberian dan Kenaan Bayaran Tetap</i>	6,000	183,850	150,695.75	81.97
<i>Perbelanjaan-perbelanjaan Lain</i>	4,000	5,000	4,036.70	80.73
<i>Jumlah 070000</i>	409,660,900	408,943,898	420,810,810.03	102.90
080000 PENDAFTARAN PERTUBUHAN				
10000 Emolumen	9,699,000	9,626,000	9,621,482.13	99.95
20000 Perkhidmatan dan Bekalan	11,487,400	9,548,005	9,424,304.98	98.70
30000 Aset	180,000	100,000	99,818.70	99.82
40000 Pemberian dan Kenaan Bayaran Tetap	10,800	460,115	455,108.70	98.91
50000 Perbelanjaan-perbelanjaan Lain	2,000	5,080	5,080.00	100.00
<i>Jumlah 080000</i>	21,379,200	19,739,200	19,605,794.51	99.32
090000 'ONE-OFF'				
090100 Bertugas Di Luar Negara				
20000 Perkhidmatan dan Bekalan	12,000,000	18,700,000	18,512,506.67	99.00
<i>Jumlah 090100</i>	12,000,000	18,700,000	18,512,506.67	99.00
090200 Geran NGO				
40000 Pemberian dan Kenaan Bayaran Tetap	5,200,000	5,200,000	5,200,000.00	100.00
<i>Jumlah 090200</i>	5,200,000	5,200,000	5,200,000.00	100.00
090300 Harta Modal Yang Lain				
30000 Aset	20,989,700	20,989,700	20,222,747.86	96.35
<i>Jumlah 090300</i>	20,989,700	20,989,700	20,222,747.86	96.35

(disambung...)

# Penyata Perbelanjaan Mengurus

## bagi tahun berakhir 31 Disember 2011

(sambungan)

Maksud Perbelanjaan	Anggaran		Sebenar	
	Asal	Dipinda	Amaun	Anggaran
	RM	RM	RM	%
<b>PERBELANJAAN BEKALAN – (SAMB.)</b>				
<b>B.62 KEMENTERIAN DALAM NEGERI – (SAMB.)</b>				
090000 'ONE-OFF' – (SAMB.)				
090400 NKRA : Crime - Reduce Overall Index Crime				
20000 Perkhidmatan dan Bekalan	5,400,400	5,400,400	5,382,107.94	99.66
30000 Aset	8,904,000	8,904,000	8,051,306.34	90.42
<i>Jumlah 090400</i>	14,304,400	14,304,400	13,433,414.28	93.91
090500 NKRA : Crime - Reduce Street Crime				
20000 Perkhidmatan dan Bekalan	46,581,100	42,581,100	42,535,380.74	99.89
30000 Aset	6,531,300	6,531,300	6,329,652.50	96.91
<i>Jumlah 090500</i>	53,112,400	49,112,400	48,865,033.24	99.50
090600 NKRA : Crime - Reduce Fear of Crime				
10000 Emolumen	27,700	27,700	20,693.43	74.71
20000 Perkhidmatan dan Bekalan	162,555,300	166,555,300	166,502,307.92	99.97
30000 Aset	3,490,000	3,490,000	3,404,502.80	97.55
<i>Jumlah 090600</i>	166,073,000	170,073,000	169,927,504.15	99.91
090700 NKRA : Crime - Increase Violent Crime Offenders Brought To Justice				
10000 Emolumen	18,371,600	18,371,600	18,371,600.00	100.00
20000 Perkhidmatan dan Bekalan	4,658,600	4,658,600	4,653,960.86	99.90
30000 Aset	2,901,000	2,901,000	2,600,655.27	89.65
<i>Jumlah 090700</i>	25,931,200	25,931,200	25,626,216.13	98.82
090800 NKRA : Crime - Increase Public Satisfaction				
10000 Emolumen	921,600	921,600	921,600.00	100.00
20000 Perkhidmatan dan Bekalan	4,375,300	4,375,300	4,344,880.76	99.30
30000 Aset	84,997,900	79,997,900	78,407,397.00	98.01
40000 Pemberian dan Kenaan Bayaran Tetap	1,290,000	6,290,000	5,998,021.66	95.36
<i>Jumlah 090800</i>	91,584,800	91,584,800	89,671,899.42	97.91
090900 Emolumen Kakitangan Kontrak				
20000 Perkhidmatan dan Bekalan	7,178,000	7,625,948	6,646,568.34	87.16
<i>Jumlah 090900</i>	7,178,000	7,625,948	6,646,568.34	87.16
091000 Membanteras Permerdagangan Orang				
20000 Perkhidmatan dan Bekalan	9,000,000	9,000,000	8,331,001.83	92.57
30000 Aset	300,000	300,000	243,371.30	81.12
<i>Jumlah 091000</i>	9,300,000	9,300,000	8,574,373.13	92.20
<i>Emolumen</i>	19,320,900	19,320,900	19,313,893.43	99.96
<i>Perkhidmatan dan Bekalan</i>	251,748,700	258,896,648	256,908,715.06	99.23
<i>Aset</i>	128,113,900	123,113,900	119,259,633.07	96.87
<i>Pemberian dan Kenaan Bayaran Tetap</i>	6,490,000	11,490,000	11,198,021.66	97.46
<i>Jumlah 090000</i>	405,673,500	412,821,448	406,680,263.22	98.51
<i>Jumlah Emolumen</i>	5,882,181,300	5,885,886,300	6,220,493,691.78	105.68
<i>Jumlah Perkhidmatan dan Bekalan</i>	2,620,142,400	2,680,787,827	2,848,197,344.67	106.24
<i>Jumlah Aset</i>	138,364,300	153,228,988	148,397,950.73	96.85
<i>Jumlah Pemberian dan Kenaan Bayaran Tetap</i>	29,909,100	30,955,865	29,435,505.77	95.09
<i>Jumlah Perbelanjaan-perbelanjaan Lain</i>	2,227,900	1,966,020	1,927,438.20	98.04
<b>JUMLAH KEMENTERIAN DALAM NEGERI</b>	8,672,825,000	8,752,825,000	9,248,451,931.15	105.66
<i>Jumlah Emolumen</i>	45,463,686,020	48,543,344,537	50,068,767,033.02	103.14
<i>Jumlah Perkhidmatan dan Bekalan</i>	28,200,696,660	29,224,407,386	28,918,892,347.86	98.95
<i>Jumlah Aset</i>	1,393,023,000	2,746,966,758	2,664,758,019.25	97.01
<i>Jumlah Pemberian dan Kenaan Bayaran Tetap</i>	53,463,121,720	62,504,563,994	69,739,340,104.88	111.57
<i>Jumlah Perbelanjaan-perbelanjaan Lain</i>	973,256,300	988,016,915	986,568,481.70	99.85
<b>JUMLAH PERBELANJAAN BEKALAN</b>	129,493,783,700	144,007,299,590	152,378,325,986.71	105.81
<b>Jumlah Emolumen</b>	45,561,768,320	48,638,276,337	50,148,348,527.14	103.10
<b>Jumlah Perkhidmatan dan Bekalan</b>	28,232,884,260	29,259,892,486	28,948,592,637.18	98.94
<b>Jumlah Aset</b>	1,394,761,000	2,748,704,758	2,665,292,176.59	96.97
<b>Jumlah Pemberian &amp; Kenaan Bayaran Tetap</b>	86,410,153,040	96,135,634,314	*102,518,944,850.80	106.64
<b>Jumlah Perbelanjaan-perbelanjaan Lain</b>	1,205,756,380	1,197,316,995	1,137,741,551.20	95.02
<b>JUMLAH PERBELANJAAN MENGRUS</b>	162,805,323,000	177,979,824,890	185,418,919,742.91	104.18

Nota: (\*) – Termasuk pindahan ke Kumpulan Wang Pembangunan sebanyak RM 2,825,131,404.95.



**LAMPIRAN 2**  
**Penyata Perbelanjaan Pembangunan**

**2011**

---

2011

## Penyata Perbelanjaan Pembangunan bagi tahun berakhir 31 Disember 2011

Maksud Perbelanjaan	Jumlah Anggaran Harga Projek	Anggaran RMKe-10 2011 – 2012	Perbelanjaan Sebenar RMKe-9 Hingga 31.12.2010
	RM	RM	RM
<b>P.06 JABATAN PERDANA MENTERI</b>			
00100 Kajian-kajian Kemungkinan	194,997,813	174,997,813	125,994,793.21
00101 Projek Khas	88,271,000	88,271,000	–
00102 Projek Kemiskinan Semenanjung/Sabah/Sarawak	50,000,000	50,000,000	288,983,242.30
00103 Pembangunan Tanah Adat Sabah dan Sarawak	–	–	83,464.00
00104 Penyusunan Semula Masyarakat	5,100,000,000	2,200,000,000	823,561,067.95
00106 <i>Inter-state Development</i>	–	–	110,642,016.00
00107 <i>Southern Johor Development</i>	1,006,300,000	553,000,000	1,612,000,000.00
00108 Program Pembangunan	3,280,000,000	492,609,500	–
00109 Program Kerjasama Serantau IMT-GT dan BIMP-EAGA	25,000,000	25,000,000	–
00113 Pembangunan Lima Koridor	7,722,953,540	1,635,999,134	3,658,810,562.00
00114 Projek Pembangunan Langkawi	50,000,000	30,000,000	–
00115 Peruntukan Tambahan Sabah	–	–	999,601,552.66
00116 Peruntukan Tambahan Sarawak	–	–	1,056,051,815.56
00120 Pendidikan dan Latihan bagi School Drop-out	–	–	35,997,952.00
00200 Program MTCP	–	–	131,289,860.07
00300 Institut Latihan Statistik	23,442,200	23,442,200	–
00400 Pengkomputeran Jabatan Peguam Negara	14,700,000	14,700,000	–
00900 Bantuan Teknik dan Perunding	23,156,000	22,656,000	35,921,652.78
01000 Kementerian Pembangunan Perindustrian Sabah (P)	–	–	283,000,000.00
01200 Taman Teknologi Sarawak (P)	17,750,000	17,750,000	173,000,000.00
02700 Menaik Taraf Masjid Wilayah Persekutuan Kuala Lumpur	40,000,000	35,364,038	49,184,323.46
03000 Pembangunan Pulau Layang-layang	–	–	29,015,493.53
03200 Markas SMART dan ILPBN	3,722,000	3,722,000	88,871,053.53
03400 Kompleks Latihan Islam/Tahfiz/Pusat Komuniti Orang Asli	18,353,900	6,984,160	54,792,787.75
03600 Membina dan Menaik Taraf Pagar Keselamatan dan Lain-lain	69,500,000	55,370,000	67,193,081.11
03700 Projek Pembinaan Pagar Keselamatan	–	–	23,550.28
04000 Penyertaan Bumiputra Pulau Pinang	152,390,500	152,390,500	115,844,203.81
04200 Projek-projek PERDA	8,800,000	8,800,000	135,405,200.00
04801 Pembinaan Masjid/Surau dan Pembaikan/Naik Taraf	3,021,600	3,021,600	102,544,773.81
04802 Pembinaan Sekolah Agama	14,360,740	14,360,740	21,277,208.92
04803 Pembangunan Tanah Perkuburan	–	–	2,885,289.09
*05300 Program Khas Bina Semangat	970,000	970,000	72,577,002.73
06000 Studio MEPS/Pusat Penyelidikan Halal/Kajian	56,711,570	27,500,000	14,014,124.47
06100 <i>Development of Halal Industry</i>	–	–	10,000,000.00
06700 Pusat Sumber Digital Islam Hadhari	–	–	11,670,946.19
06900 Membina Pejabat dan Perumahan BPR	46,500,000	46,500,000	131,025,472.14
08100 Pusat Latihan Islam/Dakwah	5,914,362	5,914,362	20,535,803.82
08400 Perumahan Angkatan Tentera Malaysia	168,057,444	136,644,079	1,200,600,196.68
08500 Perumahan Polis Diraja Malaysia	142,599,157	129,348,924	1,549,407,558.24
08800 Kediaman Kakitangan Awam KLIA	–	–	4,211,032.34
*08900 Kampus Institut Latihan Kehakiman (ILKAP)	2,000,000	2,000,000	14,717,060.27
09000 Bangunan-bangunan Mahkamah	291,560,800	280,325,403	609,501,006.64
09200 Pembaikan/Ubah Suai/Pembekalan Alat-alat dan Kemudahan-kemudahan - Kerja-karya Kecil Bangunan Mahkamah dan Bangunan Penyimpanan Fail	–	–	50,633,195.75
09300 Bangunan Penyimpanan Fail dan Pusat Rekod JIM	3,189,200	3,189,200	14,636,836.56
09400 Pengkomputeran Mahkamah	55,800,000	55,800,000	102,417,477.87
09500 Kediaman Rasmi Hakim-Hakim	–	–	8,288,168.66
*09700 Perolehan Tanah BHEUU	565,000	565,000	–
*09800 Tanah JPM	6,000,000	6,000,000	–
10200 Perolehan Komputer	74,416,662	74,416,662	297,215,454.84
10300 Kuarters Kakitangan Awam Jalan Duta/Bandar Nusajaya, Johor	–	–	1,377,885.77
10500 Projek Pusara Negara	70,000,000	45,880,976	–
10600 Projek Kerajaan Elektronik	646,216,391	646,216,391	176,644,095.10
11100 Pengurusan Kuarters Kerajaan/Rumah Rasmi	6,776,821,400	177,875,416	3,739,481,069.84
11300 Bangunan Gunasama Persekutuan Sarawak/Rumah Kediaman SUP Sarawak	–	–	10,917,514.46
11400 Integrasi Aplikasi	–	–	10,649,922.39
11500 <i>Malaysia Land</i>	–	–	50,527.00
11600 Menaik Taraf Prasarana Estet Perindustrian	–	–	243,708,951.13
11800 Pembangunan Mahkamah Syariah	105,100,000	98,083,668	17,919,493.73
*11900 Bangunan Mahkamah Syariah	18,000,000	18,000,000	77,746,333.11
12000 Kompleks Daerah Negeri Sembilan	–	–	54,402.80
12200 Pembinaan Institut Latihan Jabatan Audit Negara	57,500,000	25,409,621	32,180,784.16
12400 Pembangunan Kawasan Sekitar Putrajaya/Cyberjaya	–	–	122,819,242.15
12600 Portal Perkhidmatan Awam	–	–	6,278,194.43
12800 Pusat Kawal Selia Bandar Raya (CCC)	–	–	517,625.74
12900 Pelan Strategik ICT/Pengurusan EG Net/PCN	24,435,000	24,435,000	503,965,527.75
13100 Kampus Baru Institut Diplomas dan Hubungan Luar Negeri (IDHL)	–	–	8,155,272.14
13200 Pengurusan Rangkaian EgNet	–	–	110,402,572.00
13300 Pembangunan <i>Open Source</i> Sektor Awam	–	–	1,680,147.07
13400 Bangunan Rumah Puspanita, Putrajaya dan Jalan Hose	–	–	4,465,382.60
13500 Penambahan Tempat Letak Kereta di Parcel C	–	–	8,863,553.26
13600 Tabung Tanah	–	–	182,038,645.21
14000 <i>Government Security Command Centre(GSCC)</i>	–	–	11,951,467.18
14100 Peluasan Projek Portal Perkhidmatan Awam Fasa II	–	–	7,443,046.58
14500 Disaster Recovery Centre (DRC-GMPC)	–	–	12,340,993.00
14600 Projek Pengkomputeran MAMPU	–	–	859,999.60
15000 Pengubahsuaian dan Menaik Taraf Parlimen Malaysia	–	–	30,275,535.76
16200 Projek Jalan FELDA	–	–	90,000,000.00
16300 Projek Sistem Bekalan Air FELDA	–	–	30,000,000.00
16400 Pembangunan Masyarakat dan Pembersihan Sungai	–	–	69,900,000.00

Nota: \*P.06 – Butiran 05300, 08900, 09700, 09800 dan 11900 - Peruntukan sebanyak RM10 bagi setiap butiran yang akan dibentangkan dalam Sesi Parlimen 2012 telah dimasukkan kira sebagai pendahuluan.



**Penyata Perbelanjaan Pembangunan  
bagi tahun berakhir 31 Disember 2011**

Maksud Perbelanjaan	Jumlah Anggaran Harga Projek	Anggaran RMKe-10 2011 – 2012	Perbelanjaan Sebenar RMKe-9 Hingga 31.12.2010
	RM	RM	RM
<b>P.06 JABATAN PERDANA MENTERI - (SAMB.)</b>			
16500 Program Perumahan Generasi Kedua FELDA	-	-	83,963,000.00
17500 Tambahan dan Pengubahsuaian Sri Perdana	65,000,000	5,000,000	58,478,696.64
17600 Tambahan dan Pengubahsuaian Sri Satria	-	-	14,817,912.08
17700 Pembinaan Istana Negara di Jalan Duta, Kuala Lumpur	797,000,000	244,253,000	547,366,496.97
17800 Membaiki dan Menaik Taraf Istana Melawati, Putrajaya	20,637,000	1,552,000	16,816,898.45
17900 Pembinaan Rumah Kediaman Rasmi YDP Dewan Rakyat	-	-	5,516,643.15
18000 Agensi Penguatkuasaan Maritim Malaysia (APMM)	881,704,135	441,704,135	1,505,189,419.92
19000 Kajian Komprehensif Ekosistem Pulau Sipadan	-	-	745,675.60
20000 Lembaga Kemajuan Wilayah Pulau Pinang (PERDA)	-	-	67,694,800.00
21000 Sekolah Latihan dan Asrama Bahagian Penyelidikan	-	-	15,129,868.74
30000 Asuhan dan Didikan Awal Kanak-Kanak ( <i>Early Childhood Care and Education - ECCE</i> )	106,649,204	50,800,576	28,017,798.03
*31000 Projek Perintis Rangkaian Bersepadu ICT	384,922	384,922	108,896,552.02
32000 <i>Manage Portal Services</i>	86,311,000	86,311,000	43,228,261.81
50000 Pembangunan Harta Wakaf	75,631,633	72,760,000	134,917,260.35
60000 Program <i>Malaysia Kitchen</i>	-	-	7,245,540.31
70000 Projek Pembangunan Kampung Tradisi - Bayaran Premium Tanah	-	-	3,000,000.00
71000 Penyelarasan Program Pembasmian Kemiskinan	225,000,000	216,500,000	609,047,359.88
72000 Kluster Automatif	-	-	50,000,000.00
80100 Pusat Aktiviti Perpaduan	7,200,000	7,200,000	28,016,085.01
80200 Pusat Rukun Tetangga	-	-	11,939,250.79
80300 Pusat Rukun Tetangga	20,000,000	10,000,000	13,090,238.06
80400 Pembinaan/ Pembaikan Tabika Perpaduan dan IKLIN	10,000,000	4,000,000	24,402,850.86
*80500 Program Komunikasi Dasar-dasar dan Program Kerajaan	14,100,000	14,100,000	-
*81000 Kajian Kemungkinan UKAS	24,340,000	23,850,000	-
86000 <i>Strategic Reform Initiatives (SRI)</i>	10,277,500	1,685,500	-
89600 Lembaga Pelesenan Kenderaan Perdagangan	-	-	11,299,741.28
90000 Perolehan Aset dan Bangunan Jabatan Perdana Menteri	30,000,000	30,000,000	31,470,578.05
91000 Latihan Kemahiran	221,500,000	221,500,000	50,000,000.00
92000 Unit Inovasi Khas (UNIK)	150,000,000	150,000,000	-
93000 Projek-projek Kecil	3,716,611,594	2,916,611,594	-
94000 NKEA	42,676,092,078	8,992,410,502	-
95000 Program Pemasarakatan Banduan	28,300,000	28,300,000	1,648,569.94
*96000 Pengurusan Aset dan Bangunan Jabatan Perdana Menteri	135,800,000	135,800,000	61,669,500.00
97000 Butiran Baru UPE	15,000,000,000	4,000,000,000	-
*98000 <i>MALAYSIA NUCLEAR ENERGY</i>	38,000,000	25,000,000	-
*99000 Banci Ekonomi/EKS	44,234,500	44,234,500	-
<b>JUMLAH JABATAN PERDANA MENTERI</b>	<b>90,843,849,845</b>	<b>25,137,471,116</b>	<b>23,159,723,462.92</b>
<b>P.07 JABATAN PERKHIDMATAN AWAM</b>			
00100 Institut Tadbiran Awam Negara	149,463,000	81,818,000	154,839,747.32
00200 Komputer Induk JPA	151,510,552	12,000,000	105,724,716.14
<b>JUMLAH JABATAN PERKHIDMATAN AWAM</b>	<b>300,973,552</b>	<b>93,818,000</b>	<b>260,564,463.46</b>
<b>P.10 PERBENDAHARAAN</b>			
00200 Pengkomputeran Lembaga Hasil Dalam Negeri (LHDN)	43,500,000	43,500,000	423,794,303.00
00300 Pembelian Bangunan LHDN	178,900,000	114,900,000	239,597,685.61
*00400 Program Projek Khas	19,900,000	19,900,000	100,000,000.00
00900 Ninebio Sdn. Bhd.	-	-	50,127,263.65
01000 Pembesaran/Menaik Taraf INSPEN	2,200,000	2,200,000	36,728,665.47
02400 Lembaga Pembangunan Langkawi	-	-	200,169,695.79
02900 Penyertaan Ekuiti dalam Projek Strategik	-	-	464,520,000.00
04300 Pembangunan Aerospace: CTRM	-	-	214,549,600.00
04400 Institusi-institusi Kewangan	400,000,000	200,000,000	520,100,000.00
04500 Peningkatan Modal Berbayar Bank Pembangunan	-	-	600,000,000.00
04600 Suntikan Modal untuk Menaik Taraf Infrastruktur Teknologi Maklumat Bank Simpanan Nasional (BSN)	25,700,000	25,700,000	69,900,000.00
04800 Peningkatan Modal Berbayar SME Bank	-	-	350,000,000.00
05000 Peningkatan Pengurusan Aset Kerajaan	-	-	4,709,231.61
06000 Pengkomputeran Jabatan Akauntan Negara	21,100,000	21,100,000	222,315,301.88
07000 Projek Institut Perakaunan Negara	15,800,000	15,800,000	41,258,967.51
08000 Sistem Perakaunan Berkomputer Standard Kerajaan Negeri (SPEKS)	-	-	29,098,717.56
*09000 Pelbagai Suntikan Ekuiti	1,214,400,000	814,400,000	4,354,793,669.48
09100 Cadangan Membina Masjid Cyberjaya	-	-	98,000.00
09300 Suntikan Modal untuk Pembinaan Kampus Cawangan New Castle Universiti Di Wilayah Pembangunan Iskandar (South Johor)	-	-	104,000,000.00
*09400 Butiran baru UPE	200,000,000	182,200,000	-
10000 Pengkomputeran Perbendaharaan	39,000,000	36,864,862	38,762,084.92
11000 Pengkomputeran NAPIC	9,066,000	9,066,000	10,080,388.08
12000 Institut Jantung Negara Sdn. Bhd.	-	-	345,000,000.00
13000 Cyberview Sdn. Bhd.	2,500,000	2,500,000	100,000,000.00

Nota: \*P.06 – Butiran 31000, 80500, 81000, 96000, 98000 dan 99000 - Peruntukan sebanyak RM10 bagi setiap butiran yang akan dibentangkan dalam Sesi Parlimen 2012 telah dimasukkan kira sebagai pendahuluan.

\*P.10 – Butiran 00400 - Peruntukan sebanyak RM15,000,000 bagi setiap butiran yang akan dibentangkan dalam Sesi Parlimen 2012 telah dimasukkan kira sebagai pendahuluan.

\*P.10 – Butiran 09000 dan 09400 - Peruntukan sebanyak RM259,300,000 dan RM15,000,000 dan RM10 yang akan dibentangkan dalam Sesi Parlimen 2012 telah dimasukkan kira sebagai pendahuluan.

(sambungan)

Anggaran Tahun 2011			Perbelanjaan Sebenar 2011			Perbelanjaan Sebenar RMKe-10 Hingga 31.12.2011
Cara Langsung	Pinjaman	Jumlah	Cara Langsung	Pinjaman	Jumlah	
RM	RM	RM	RM	RM	RM	
-	-	-	-	-	-	-
5,000,000	-	5,000,000	4,481,739.10	-	4,481,739.10	4,481,739.10
-	-	-	-	-	-	-
208,753,000	-	208,753,000	208,705,000.00	-	208,705,000.00	208,705,000.00
1,552,000	-	1,552,000	1,512,781.67	-	1,512,781.67	1,512,781.67
-	-	-	-	-	-	-
409,204,100	-	409,204,100	409,090,934.00	-	409,090,934.00	409,090,934.00
-	-	-	-	-	-	-
-	-	-	-	-	-	-
-	-	-	-	-	-	-
17,970,000	-	17,970,000	14,470,314.32	-	14,470,314.32	14,470,314.32
384,922	-	384,922	384,922.00	-	384,922.00	384,922.00
48,255,500	-	48,255,500	47,884,213.02	-	47,884,213.02	47,884,213.02
43,160,010	-	43,160,010	42,882,841.99	-	42,882,841.99	42,882,841.99
-	-	-	-	-	-	-
-	-	-	-	-	-	-
64,950,000	-	64,950,000	64,895,187.20	-	64,895,187.20	64,895,187.20
-	-	-	-	-	-	-
2,160,000	-	2,160,000	774,213.74	-	774,213.74	774,213.74
-	-	-	-	-	-	-
3,000,000	-	3,000,000	2,203,502.48	-	2,203,502.48	2,203,502.48
1,200,000	-	1,200,000	946,066.21	-	946,066.21	946,066.21
13,127,390	-	13,127,390	13,127,378.61	-	13,127,378.61	13,127,378.61
13,030,000	-	13,030,000	8,560,036.55	-	8,560,036.55	8,560,036.55
-	-	-	-	-	-	-
-	-	-	-	-	-	-
30,000,000	-	30,000,000	30,000,000.00	-	30,000,000.00	30,000,000.00
60,000,000	-	60,000,000	59,935,849.19	-	59,935,849.19	59,935,849.19
45,000,000	-	45,000,000	45,000,000.00	-	45,000,000.00	45,000,000.00
1,957,874,733	-	1,957,874,733	1,954,980,951.11	-	1,954,980,951.11	1,954,980,951.11
3,099,895,372	-	3,099,895,372	3,019,384,224.93	-	3,019,384,224.93	3,019,384,224.93
28,250,000	-	28,250,000	28,204,999.96	-	28,204,999.96	28,204,999.96
112,800,000	-	112,800,000	111,379,306.05	-	111,379,306.05	111,379,306.05
986,970,010	-	986,970,010	986,970,000.00	-	986,970,000.00	986,970,000.00
6,200,010	-	6,200,010	6,200,000.00	-	6,200,000.00	6,200,000.00
38,715,300	-	38,715,300	37,053,363.41	-	37,053,363.41	37,053,363.41
10,129,483,010	14,575,000	10,144,058,010	9,937,759,729.32	14,575,000.00	9,952,334,729.32	9,952,334,729.32
25,635,000	-	25,635,000	25,121,799.50	-	25,121,799.50	25,121,799.50
2,750,000	-	2,750,000	2,743,785.52	-	2,743,785.52	2,743,785.52
28,385,000	-	28,385,000	27,865,585.02	-	27,865,585.02	27,865,585.02
13,050,000	-	13,050,000	13,050,000.00	-	13,050,000.00	13,050,000.00
52,818,809	-	52,818,809	48,716,728.28	-	48,716,728.28	48,716,728.28
15,000,000	-	15,000,000	15,000,000.00	-	15,000,000.00	15,000,000.00
-	-	-	-	-	-	-
2,200,000	-	2,200,000	1,864,616.89	-	1,864,616.89	1,864,616.89
-	-	-	-	-	-	-
-	-	-	-	-	-	-
-	-	-	-	-	-	-
-	-	-	-	-	-	-
-	-	-	-	-	-	-
-	-	-	-	-	-	-
-	-	-	-	-	-	-
16,200,000	-	16,200,000	14,768,515.99	-	14,768,515.99	14,768,515.99
15,500,000	-	15,500,000	15,466,491.05	-	15,466,491.05	15,466,491.05
-	-	-	-	-	-	-
409,400,000	12,000,000	421,400,000	409,400,000.00	12,000,000.00	421,400,000.00	421,400,000.00
-	-	-	-	-	-	-
-	-	-	-	-	-	-
23,040,010	-	23,040,010	23,040,000.00	-	23,040,000.00	23,040,000.00
20,360,000	-	20,360,000	19,658,473.14	-	19,658,473.14	19,658,473.14
6,640,220	-	6,640,220	6,640,220.00	-	6,640,220.00	6,640,220.00
-	-	-	-	-	-	-
-	-	-	-	-	-	-

(disambung...)

**Penyata Perbelanjaan Pembangunan  
bagi tahun berakhir 31 Disember 2011**

Maksud Perbelanjaan	Jumlah Anggaran Harga Projek	Anggaran RMKe-10 2011 – 2012	Perbelanjaan Sebenar RMKe-9 Hingga 31.12.2010
	RM	RM	RM
<b>P.10 PERBENDAHARAAN - (SAMB.)</b>			
15000 Pengkomputeran JPPH	1,000,000	1,000,000	16,651,354.45
16000 Pembinaan Pejabat JPPH Cawangan Terengganu	–	–	4,853,000.00
17000 Dana Jaminan	–	–	235,193,127.30
19000 Penyelidikan dan Pembangunan	–	–	300,000,000.00
20000 Projek Custom, Immigration and Quarantine (CIQ) Johor Bahru	–	–	32,353,720.96
30000 Tanah dan Kerja Awal	–	–	65,758,818.89
40000 Pembangunan Industri Negeri Selangor - Pinjaman	–	–	44,520,000.00
92000 Projek Infrastruktur Sabah (Pertanian dan Jalan)	–	–	150,000,000.00
93000 Projek Baik Pulih Infrastruktur Akibat Banjir Di Sarawak	–	–	200,000,000.00
<b>PERBADANAN KEMAJUAN NEGERI</b>			
70101 Johor	–	–	35,029,377.00
70102 Kedah	10,235,138	10,235,138	403,669,048.55
*70103 Kelantan	400,000	400,000	24,048,085.00
*70104 Melaka	24,145,660	24,145,660	42,404,000.00
70105 Negeri Sembilan	–	–	1,000,000.00
70106 Pahang	350,000,000	300,000,000	49,474,788.00
70107 Pulau Pinang	–	–	3,379,963.80
70108 Perak	51,500,000	51,500,000	53,189,895.21
70109 Perlis	–	–	41,901,078.34
70110 Selangor	–	–	67,425,109.70
70111 Terengganu	–	–	26,602,538.51
70112 Sabah	–	–	62,014,311.30
70113 Sarawak	–	–	42,296,334.25
77000 Infrastruktur Luar Kawasan Perindustrian	–	–	19,620,068.39
78000 Program Pembiayaan	800,000,000	200,000,000	–
85000 Penyertaan Ekuiti Dalam Pelabuhan Tanjung Pelepas	–	–	47,051,351.00
<b>KASTAM DIRAJA MALAYSIA</b>			
90000 Pejabat dan Rumah Kediaman Kastam	59,500,000	46,500,000	485,783,935.94
91000 Kenderaan, Lanci dan Alat Kelengkapan Kastam	4,500,000	4,500,000	251,570,211.08
<i>Jumlah Kastam Diraja Malaysia</i>	64,000,000	51,000,000	737,354,147.02
<b>JUMLAH PERBENDAHARAAN</b>	3,473,346,798	2,126,411,660	11,225,393,692.32
<b>P.13 KEMENTERIAN LUAR NEGERI</b>			
00100 Pejabat-pejabat dan Bangunan-bangunan di Seberang Laut	531,900,973	214,638,920	350,510,031.84
00200 Alat-alat Kelengkapan Komunikasi	7,409,920	7,409,920	24,291,505.36
00300 Pembekalan Perabot dan Kelengkapan Perwakilan di Seberang Laut	–	–	1,495,321.55
00400 Tanah dan Kerja Awal	14,600,000	14,600,000	56,184.29
00500 Program <i>Malaysian Technical Cooperation (MTCP)</i>	200,000,000	21,100,000	29,027,689.34
60000 <i>Malaysia Kitchen</i>	–	–	4,530,679.72
<b>JUMLAH KEMENTERIAN LUAR NEGERI</b>	753,910,893	257,748,840	409,911,412.10
<b>P.20 KEMENTERIAN PERUSAHAAN PERLADANGAN DAN KOMODITI</b>			
00100 Lembaga Koko Malaysia	37,000,000	35,540,000	189,501,608.00
00401 Lembaga Tembakau Negara	15,100,000	15,100,000	88,264,800.00
00502 Projek Pembangunan Taman Industri Perabot Sabah Fasa II	–	–	1,700,000.00
00505 Skim Pinjaman Mudah Tanaman Kelapa Sawit Pekebun Kecil	–	–	15,000,000.00
00508 Projek Perhutantanian (AGROFORESTRY) Di Kawasan Tanaman Tembakau	–	–	3,000,000.00
00509 Pembangunan Sumber Pertumbuhan Baru: Kenaf	–	–	28,800,000.00
00510 Penanaman Lada di Kawasan Penempatan Semula Bakun - Sg. Asap	–	–	9,300,000.00
00511 Program Pembangunan Ladang Hutan	–	–	11,700,000.00
00512 <i>Rubber Living Museum</i>	–	–	4,000,000.00
00513 Program Meningkatkan Pendapatan Pekebun Kecil Sawit	–	–	50,476,554.00
00514 Material City Industri Perabot (Kajian)	–	–	150,000.00
00515 Program Khidmat Rundingan dan Promosi Industri Biokomposit	–	–	9,237,000.00
00516 Program Pembangunan Model Ladang Sawit	–	–	4,000,000.00
00517 Pembangunan Sistem <i>K-Commodities</i>	–	–	2,241,861.00
00518 Program Pembangunan Kepakaran Sumber Manusia	–	–	593,789.02
00519 Pembangunan Sumber Pertumbuhan Baru: Sago	64,300,000	19,300,000	19,111,364.00
00520 Program Meningkatkan Produktiviti dan Pendapatan Pekebun Kecil Lada Hitam di Sarawak	–	–	74,600,000.00
00521 Penyelidikan Peringkat Hiliran dan Pemasaran Produk Kenaf oleh Universiti Putra Malaysia	–	–	4,999,970.00
00522 Kajian Soal Selidik Mengenai "Minat Golongan Muda dalam Memilih Kerjaya di Sektor Perladangan dan Komoditi	–	–	365,150.02
00523 Kajian " <i>Malaysia as Regional Palm Oil Hub</i> "	–	–	750,000.00

Nota: \*P.10 – Butiran 70103 dan 70104 - Peruntukan sebanyak RM10 bagi setiap butiran yang akan dibentangkan dalam Sesi Parlimen 2012 telah dimasukkan kira sebagai pendahuluan.

(sambungan)

Anggaran Tahun 2011			Perbelanjaan Sebenar 2011			Perbelanjaan Sebenar RMKe-10 Hingga 31.12.2011
Cara Langsung	Pinjaman	Jumlah	Cara Langsung	Pinjaman	Jumlah	
RM	RM	RM	RM	RM	RM	RM
750,000	-	750,000	734,767.95	-	734,767.95	734,767.95
-	-	-	-	-	-	-
-	-	-	-	-	-	-
-	-	-	-	-	-	-
-	-	-	-	-	-	-
-	-	-	-	-	-	-
-	-	-	-	-	-	-
-	-	-	-	-	-	-
-	-	-	-	-	-	-
-	-	-	-	-	-	-
10,200,000	-	10,200,000	10,199,947.82	-	10,199,947.82	10,199,947.82
400,010	-	400,010	400,000.00	-	400,000.00	400,000.00
4,705,666	-	4,705,666	4,705,656.00	-	4,705,656.00	4,705,656.00
-	-	-	-	-	-	-
90,000,000	-	90,000,000	90,000,000.00	-	90,000,000.00	90,000,000.00
-	-	-	-	-	-	-
9,947,215	-	9,947,215	9,947,161.00	-	9,947,161.00	9,947,161.00
-	-	-	-	-	-	-
-	-	-	-	-	-	-
-	-	-	-	-	-	-
-	-	-	-	-	-	-
-	-	-	-	-	-	-
-	60,000,000	60,000,000	-	60,000,000.00	60,000,000.00	60,000,000.00
-	-	-	-	-	-	-
19,000,000	-	19,000,000	18,205,805.29	-	18,205,805.29	18,205,805.29
2,000,000	-	2,000,000	1,548,026.17	-	1,548,026.17	1,548,026.17
21,000,000	-	21,000,000	19,753,831.46	-	19,753,831.46	19,753,831.46
711,211,930	72,000,000	783,211,930	703,346,409.58	72,000,000.00	775,346,409.58	775,346,409.58
75,167,000	-	75,167,000	49,484,632.28	-	49,484,632.28	49,484,632.28
6,984,000	-	6,984,000	6,337,281.00	-	6,337,281.00	6,337,281.00
-	-	-	-	-	-	-
694,829	-	694,829	3,071,273.37	-	3,071,273.37	3,071,273.37
20,085,171	-	20,085,171	19,426,137.68	-	19,426,137.68	19,426,137.68
-	-	-	-	-	-	-
102,931,000	-	102,931,000	78,319,324.33	-	78,319,324.33	78,319,324.33
12,772,000	-	12,772,000	12,772,000.00	-	12,772,000.00	12,772,000.00
4,530,000	-	4,530,000	4,530,000.00	-	4,530,000.00	4,530,000.00
-	-	-	-	-	-	-
-	-	-	-	-	-	-
-	-	-	-	-	-	-
-	-	-	-	-	-	-
-	-	-	-	-	-	-
-	-	-	-	-	-	-
-	-	-	-	-	-	-
-	-	-	-	-	-	-
-	-	-	-	-	-	-
-	-	-	-	-	-	-
-	-	-	-	-	-	-
3,450,000	-	3,450,000	3,450,000.00	-	3,450,000.00	3,450,000.00
-	-	-	-	-	-	-
-	-	-	-	-	-	-
-	-	-	-	-	-	-
-	-	-	-	-	-	-

(disambung...)

**Penyata Perbelanjaan Pembangunan  
bagi tahun berakhir 31 Disember 2011**

Maksud Perbelanjaan	Jumlah Anggaran Harga Projek	Anggaran RMKe-10 2011 – 2012	Perbelanjaan Sebenar RMKe-9 Hingga 31.12.2010
	RM	RM	RM
<b>P.20 KEMENTERIAN PERUSAHAAN PERLADANGAN DAN KOMODITI - (SAMB.)</b>			
00524 Pembangunan Industri Berkelompok Minyak Sawit (POIC)	170,000,000	45,000,000	100,225,000.00
00525 Program Penanaman Jathropa	–	–	4,970,840.00
<i>Jumlah Kementerian Perusahaan Perladangan dan Komoditi</i>	234,300,000	64,300,000	345,221,528.04
11001 Lembaga Getah Malaysia (LGM)	76,640,000	42,310,000	119,699,900.00
11101 Lembaga Minyak Sawit Malaysia (MPOB)	20,900,000	13,000,000	217,300,000.00
11200 Lembaga Perindustrian Kayu Malaysia (MTIB)	289,200,000	189,200,000	75,050,000.00
11300 Lembaga Lada Malaysia (MPB)	28,000,000	28,000,000	35,200,000.00
<b>JUMLAH KEMENTERIAN PERUSAHAAN PERLADANGAN DAN KOMODITI</b>	<b>701,140,000</b>	<b>387,450,000</b>	<b>1,070,237,836.04</b>
<b>P.21 KEMENTERIAN PERTANIAN DAN INDUSTRI ASAS TANI</b>			
<b>IBU PEJABAT</b>			
00100 Lembaga Pemasaran Pertanian Persekutuan (FAMA)	99,800,000	16,720,000	339,159,606.53
00203 Bank Pertanian Malaysia (BPM)	–	–	812,000,000.00
00300 Institut Penyelidikan dan Kemajuan Pertanian Malaysia (MARDI)	67,920,000	27,300,000	331,219,860.42
00400 Lembaga Perindustrian Nanas Malaysia (LPNM)	20,450,000	16,350,000	76,216,580.00
*00500 Lembaga Kemajuan Ikan Malaysia (LKIM)	85,000,000	62,000,000	429,645,045.00
00600 Lembaga Kemajuan Pertanian Kemubu (KADA)	16,000,000	15,000,000	111,999,968.00
00700 Lembaga Pertubuhan Peladang (LPP)	48,065,000	29,200,000	322,352,156.00
00800 Lembaga Kemajuan Pertanian Muda (MADA)	–	–	149,526,489.00
00900 Projek Pertanian yang Lain	311,400,000	239,000,000	1,748,512,549.23
01000 Projek-projek Pembangunan Pertanian Bersepadu	2,750,000	2,750,000	245,668,825.54
01100 Projek Pertanian Bersepadu Barat Laut Selangor	23,500,000	19,070,000	98,291,406.90
01200 Projek Pertanian Seberang Perak	11,500,000	6,500,000	68,441,175.43
01300 Projek Pertanian Bersepadu Krian/Sg. Manik	8,000,000	6,400,000	99,422,616.33
01400 IADA Kemasin Semerak	8,600,000	6,400,000	–
01500 Projek Pertanian Bersepadu Terengganu Utara	46,300,000	40,700,000	114,070,598.89
01600 IADA Pulau Pinang	8,600,000	6,880,000	–
01700 IADA Kalaka Saribas	8,000,000	6,400,000	–
01800 IADA Samarahan	22,000,000	20,600,000	–
12700 Projek Empangan Paya Peda, Terengganu	319,436,847	176,700,000	48,937,252.81
*12800 Pemodenan Sistem Pengairan Padi	308,730,000	308,730,000	1,003,152,536.50
12900 Program Pembangunan Punca Air	43,000,000	50,000	130,414,334.42
14600 Program Mempelbagai Tanaman oleh JPS	–	–	83,202,991.76
14700 Program Pembangunan Zon Pantai untuk Kawasan Tanaman/Perikanan Pelbagai Negeri	–	–	83,564,378.74
14800 Pembinaan dan Pembaikan Jalan Ladang	10,000,000	10,000,000	5,862,621.28
15400 Rancangan Pembangunan Sistem Saliran Pertanian	14,000,000	14,000,000	97,799,775.75
15500 Program Menaik Taraf Sistem Saliran Pertanian	–	–	112,101,607.05
15600 Program Kawalan Banjir Kawasan Pertanian	–	–	20,781,905.95
15700 Rancangan-rancangan Pengairan, Sarawak s	5,000,000	5,000,000	23,137,869.88
15800 Rancangan-rancangan Saliran, Sarawak s	2,800,000	2,800,000	25,093,411.07
16600 Rancangan-rancangan Pengairan, Sabah s	–	–	52,686,719.63
16700 Rancangan-rancangan Saliran, Sabah s	–	–	13,721,460.50
30000 Tabung Ekonomi Usaha Niaga (TEKUN)	500,000,000	250,000,000	515,599,962.00
<i>Jumlah Ibu Pejabat</i>	<b>1,990,851,847</b>	<b>1,288,550,000</b>	<b>7,162,583,704.61</b>
<b>PERTANIAN</b>			
02000 Program Pembangunan Komoditi Tanaman s	11,500,000	9,000,000	48,465,204.78
02100 Program Penyelidikan s	950,000	950,000	9,854,186.45
02200 Perkhidmatan Pengembangan Pertanian s	2,000,000	1,500,000	13,952,608.71
02300 Program Latihan s	–	–	8,817,837.66
02400 Pengawasan dan Pengawalan Perosak s	1,500,000	1,500,000	6,870,909.16
02500 Kemudahan Pembangunan Komoditi	63,492,770	18,930,000	153,171,865.28
02600 Penyiasatan Semula Gunaan Tanah s	–	–	1,435,494.85
02601 emudahan-kemudahan Perlindungan Tanaman	–	–	5,266,289.53
02700 Perkhidmatan Pengurusan Tanah	–	–	65.80
03100 Kemudahan Latihan	–	–	11,828,850.29
03300 Kompleks Pertanian	20,000,000	20,000,000	33,875,429.50
03500 Pembangunan Industri Bunga dan Komoditi Berpotensi	2,000,000	2,000,000	7,747,014.17
03600 Pembangunan Usahawan Tani	–	–	16,029,399.60
*03700 Khidmat Sokongan Teknikal	–	–	44,409,519.02
03800 Pembangunan Taman Pertanian Papan	–	–	150,007.98
03900 Program Pengurusan Maklumat Perancangan Pertanian s	–	–	3,840,253.64
04000 Pembangunan Mempelbagai Pertanian	3,650,000	3,050,000	37,757,455.17
04300 Program Pembangunan Industri Lada	–	–	5,019,643.74
04400 Rancangan Bantuan Sagu Sarawak	–	–	5,386,340.80
04700 Pembangunan Industri Padi	1,000,000	1,000,000	7,834,689.06
04800 Pembangunan Industri Kelapa	3,500,000	3,100,000	5,374,458.90
04900 Pembangunan Industri Buah-buahan	5,000,000	3,500,000	10,641,438.07
05100 Kuarantin Tumbuhan Sarawak	–	–	2,945,426.09
05200 Pembangunan Penyelidikan Pertanian Sarawak	2,000,000	1,600,000	22,514,507.52
12500 Pembangunan Industri Tanaman Makanan	5,000,000	5,000,000	409,648,799.32
<i>Jumlah Pertanian</i>	<b>121,592,770</b>	<b>71,130,000</b>	<b>872,837,695.09</b>

Nota: \*P.21 – Butiran 00500, 03700 dan 12800 - Peruntukan sebanyak RM3,000,000, RM10 dan RM206,400,000 dan RM10 yang akan dibentangkan dalam Sesi Parlimen 2012 telah dimasukkan kira sebagai pendahuluan.

(sambungan)

Anggaran Tahun 2011			Perbelanjaan Sebenar 2011			Perbelanjaan Sebenar RMKe-10 Hingga 31.12.2011
Cara Langsung	Pinjaman	Jumlah	Cara Langsung	Pinjaman	Jumlah	
RM	RM	RM	RM	RM	RM	
27,500,000	-	27,500,000	27,500,000.00	-	27,500,000.00	27,500,000.00
-	-	-	-	-	-	-
30,950,000	-	30,950,000	30,950,000.00	-	30,950,000.00	30,950,000.00
12,693,000	-	12,693,000	12,693,000.00	-	12,693,000.00	12,693,000.00
3,900,000	-	3,900,000	3,900,000.00	-	3,900,000.00	3,900,000.00
8,100,000	19,500,000	27,600,000	8,100,000.00	19,500,000.00	27,600,000.00	27,600,000.00
8,400,000	-	8,400,000	8,400,000.00	-	8,400,000.00	8,400,000.00
81,345,000	19,500,000	100,845,000	81,345,000.00	19,500,000.00	100,845,000.00	100,845,000.00
5,923,956	-	5,923,956	5,920,000.00	-	5,920,000.00	5,920,000.00
-	-	-	-	-	-	-
11,790,000	-	11,790,000	11,790,000.00	-	11,790,000.00	11,790,000.00
6,035,000	-	6,035,000	6,035,000.00	-	6,035,000.00	6,035,000.00
25,700,000	-	25,700,000	25,700,000.00	-	25,700,000.00	25,700,000.00
4,800,000	-	4,800,000	4,800,000.00	-	4,800,000.00	4,800,000.00
10,300,000	-	10,300,000	10,300,000.00	-	10,300,000.00	10,300,000.00
-	-	-	-	-	-	-
124,648,968	-	124,648,968	124,477,650.06	-	124,477,650.06	124,477,650.06
505,000	-	505,000	504,528.64	-	504,528.64	504,528.64
5,300,000	-	5,300,000	5,297,033.02	-	5,297,033.02	5,297,033.02
2,000,000	-	2,000,000	2,002,505.11	-	2,002,505.11	2,002,505.11
2,198,521	-	2,198,521	2,199,036.60	-	2,199,036.60	2,199,036.60
3,000,000	-	3,000,000	2,999,999.04	-	2,999,999.04	2,999,999.04
23,328,000	-	23,328,000	23,304,709.51	-	23,304,709.51	23,304,709.51
1,355,000	-	1,355,000	1,350,147.31	-	1,350,147.31	1,350,147.31
2,400,000	-	2,400,000	2,389,652.60	-	2,389,652.60	2,389,652.60
2,100,000	-	2,100,000	2,081,425.67	-	2,081,425.67	2,081,425.67
66,990,148	-	66,990,148	66,988,689.11	-	66,988,689.11	66,988,689.11
292,344,373	-	292,344,373	292,093,669.74	-	292,093,669.74	292,093,669.74
-	-	-	-	-	-	-
-	-	-	-	-	-	-
-	-	-	-	-	-	-
3,000,000	-	3,000,000	2,999,999.85	-	2,999,999.85	2,999,999.85
-	-	-	-	-	-	-
-	-	-	-	-	-	-
1,500,000	-	1,500,000	1,500,000.00	-	1,500,000.00	1,500,000.00
-	-	-	-	-	-	-
-	-	-	-	-	-	-
-	-	-	-	-	-	-
-	120,000,000	120,000,000	-	120,000,000.00	120,000,000.00	120,000,000.00
595,218,966	120,000,000	715,218,966	594,734,046.26	120,000,000.00	714,734,046.26	714,734,046.26
350,000	-	350,000	350,000.00	-	350,000.00	350,000.00
50,000	-	50,000	50,000.00	-	50,000.00	50,000.00
-	-	-	-	-	-	-
-	-	-	-	-	-	-
6,100,000	-	6,100,000	6,097,731.19	-	6,097,731.19	6,097,731.19
-	-	-	-	-	-	-
-	-	-	-	-	-	-
-	-	-	-	-	-	-
300,000	-	300,000	295,370.96	-	295,370.96	295,370.96
600,000	-	600,000	598,848.36	-	598,848.36	598,848.36
-	-	-	-	-	-	-
450,010	-	450,010	449,965.20	-	449,965.20	449,965.20
-	-	-	-	-	-	-
-	-	-	-	-	-	-
950,000	-	950,000	939,662.52	-	939,662.52	939,662.52
-	-	-	-	-	-	-
-	-	-	-	-	-	-
1,050,000	-	1,050,000	994,316.43	-	994,316.43	994,316.43
1,950,000	-	1,950,000	1,833,959.48	-	1,833,959.48	1,833,959.48
-	-	-	-	-	-	-
600,000	-	600,000	599,504.50	-	599,504.50	599,504.50
1,300,000	-	1,300,000	1,299,765.65	-	1,299,765.65	1,299,765.65
13,700,010	-	13,700,010	13,509,124.29	-	13,509,124.29	13,509,124.29

(disambung...)

**Penyata Perbelanjaan Pembangunan  
bagi tahun berakhir 31 Disember 2011**

Maksud Perbelanjaan	Jumlah Anggaran Harga Projek	Anggaran RMKe-10 2011 – 2012	Perbelanjaan Sebenar RMKe-9 Hingga 31.12.2010
	RM	RM	RM
<b>P.21 KEMENTERIAN PERTANIAN DAN INDUSTRI ASAS TANI - (SAMB.)</b>			
<b>HAIWAN</b>			
10700 Pembangunan Industri Ayam	3,500,000	245,120	12,298,712.90
10710 Pembangunan Industri Lembu/Kerbau Pedaging	25,452,000	3,684,000	60,125,502.55
10720 Pembangunan Industri Kambing/Bebiri	25,000,000	2,316,000	25,284,709.10
10730 Pembangunan Industri Tenusu	5,000,000	3,300,000	19,945,204.32
10740 Pembangunan Industri Babi	300,000	200,000	699,991.92
10750 Pengeluaran Bibit dan Baka Lembu	2,000,000	2,000,000	32,782,539.97
10760 Pengeluaran Bibit dan Baka Ternakan Kambing Bebiri	–	–	22,431,881.74
10770 Pengeluaran Baka dan Ternakan Itik	6,597,500	300,000	3,999,925.04
10780 Bioteknologi Pembiakan Ternakan	–	–	4,999,408.99
10790 Pengukuhan Perkhidmatan Genetik Ternakan	1,500,000	1,200,000	2,991,312.73
10800 Pembangunan Teknologi Pengeluaran Benih/Bahan Makanan Ternakan	2,000,000	1,600,000	10,097,840.28
10810 Perkhidmatan Kuarantin dan Kawalan Import Eksport	31,340,000	2,200,000	21,569,968.97
*10820 Pembangunan Makmal-makmal Veterinar Kawasan	63,310	63,310	36,880,057.90
10830 Kawalan dan Pembasmian Penyakit Haiwan	13,000,000	9,936,690	26,049,784.55
10840 Pembangunan Sistem Kualiti, Akreditasi dan Pemeriksaan Veterinar	–	–	499,994.11
10850 Makmal KAV dan Pusat Rujukan	–	–	2,999,909.32
10860 Pembangunan Semula Rumah Sembelih Ruminan	–	–	11,999,286.12
10880 Menaik Taraf Kemudahan Latihan	–	–	15,796,367.33
*10890 Pembangunan Semula Pusat Latihan Ternakan Ayam Melaka	254,880	254,880	27,624,585.87
10900 Pembangunan Program Latihan	–	–	4,995,698.43
10910 Pembangunan Infrastruktur dan Kemudahan Penyelidikan	–	–	6,998,749.84
10920 Pengukuhan Penyelidikan dan Pembangunan (R & D)	500,000	500,000	10,999,239.57
10930 Sistem Maklumat Pengurusan Veterinar	–	–	4,000,000.00
10940 Pembangunan Komunikasi	–	–	1,799,985.40
10950 Perolehan Tanah Jabatan	–	–	234,970.57
10960 Perumahan Staf Jabatan	–	–	686,186.90
10970 Kemudahan Penguatkuasaan Veterinar	–	–	2,999,409.11
10980 Peningkatan Kemudahan Perkhidmatan Veterinar WP, Kuala Lumpur	–	–	3,797,198.45
10990 Penerokaan dan Pengukuhan Industri Aneka Haiwan	–	–	999,693.50
11000 Taman Burung Labuan	–	–	999,861.30
11010 Santuari Haiwan Eksotik	–	–	1,499,947.60
11020 Pembangunan Usahawan Industri Haiwan	–	–	1,999,743.00
11030 <i>Beef Valley</i>	21,700,000	21,700,000	278,835,973.97
21000 Pembangunan Kawasan Ternakan Khinzir Sarawak	8,600,000	8,600,000	55,978,614.79
21200 Pusat Menternak Lembu Dara	–	–	1,998,804.05
21400 Projek Pembangunan Teknologi Maklumat Veterinar s	–	–	3,893,069.54
21500 Pusat Penyelidikan dan Pembiakan Kerbau s	–	–	2,999,954.37
21600 Pembangunan Tanah untuk DPN3 s	–	–	26,138,154.03
21700 Projek Ternakan Lembu Tenusu	24,490,000	14,500,000	4,966,064.39
21800 Pusat Latihan Menternak Sabah	–	–	996,413.40
21900 Projek Itik	1,000,000	1,000,000	2,864,338.37
22000 Stesen Kuarantina Haiwan Sarawak	5,250,000	500,000	5,399,055.71
22100 Projek Epidemiologi Veterinar	2,000,000	1,000,000	529,964.13
22200 Rumah Penyembelihan dan Kesihatan Awam	–	–	14,674,869.53
22300 Kawasan Penternakan Babi	–	–	5,085,518.73
22400 Projek Pengeluaran Rusa	–	–	4,000,000.00
22500 Projek Lembu Pedaging	27,100,000	16,500,000	63,579,714.55
25000 Pusat Pengeluaran, Penyelidikan dan Latihan Haiwan Sarawak	2,000,000	2,000,000	4,924,116.66
26000 Pembangunan Ternakan Sarawak s	5,000,000	5,000,000	32,964,213.20
28000 Makmal Penyelidikan Penyakit s	4,450,000	1,500,000	21,104,854.51
29000 Kesihatan Awam Veterinar	9,750,000	1,000,000	7,881,911.32
<i>Jumlah Haiwan</i>	227,847,690	101,100,000	919,903,272.63
<b>PERIKANAN</b>			
22501 Penyelidikan	500,000	500,000	34,367,181.64
22502 Kemudahan Penyelidikan	–	–	47,132,000.11
22503 Peningkatan Kualiti Stok Akuakultur	11,000,000	11,000,000	37,107,685.55
22504 Rangkaian Institut Latihan Akuakultur Malaysia (ILHAM)	55,500,000	47,400,000	110,645,694.32
22600 Perkhidmatan Perkembangan Perikanan	17,000,000	16,000,000	137,152,336.84
22700 Perkhidmatan Pentadbiran	1,000,000	1,000,000	17,905,449.51
22800 Teknologi Maklumat	–	–	6,997,415.12
22900 Latihan	–	–	25,918,074.35
23000 Kapal Latihan ILPM GRT	–	–	155,900.40

Nota: \*P.21 – Butiran 10820 dan 10890 - Peruntukan sebanyak RM10 yang akan dibentangkan dalam Sesi Parlimen 2012 telah dimasukkan kira sebagai pendahuluan.

(sambungan)

Anggaran Tahun 2011			Perbelanjaan Sebenar 2011			Perbelanjaan Sebenar RMKe-10 Hingga 31.12.2011
Cara Langsung	Pinjaman	Jumlah	Cara Langsung	Pinjaman	Jumlah	
RM	RM	RM	RM	RM	RM	
150,000	-	150,000	149,930.60	-	149,930.60	149,930.60
1,198,000	-	1,198,000	1,218,289.90	-	1,218,289.90	1,218,289.90
602,000	-	602,000	635,163.90	-	635,163.90	635,163.90
1,500,000	-	1,500,000	1,499,250.52	-	1,499,250.52	1,499,250.52
90,000	-	90,000	89,990.00	-	89,990.00	89,990.00
600,000	-	600,000	599,997.17	-	599,997.17	599,997.17
-	-	-	-	-	-	-
150,000	-	150,000	149,997.70	-	149,997.70	149,997.70
-	-	-	-	-	-	-
450,000	-	450,000	449,468.26	-	449,468.26	449,468.26
600,000	-	600,000	599,942.89	-	599,942.89	599,942.89
660,000	-	660,000	658,787.48	-	658,787.48	658,787.48
63,320	-	63,320	63,310.00	-	63,310.00	63,310.00
3,411,810	-	3,411,810	3,209,186.02	-	3,209,186.02	3,209,186.02
-	-	-	-	-	-	-
-	-	-	-	-	-	-
-	-	-	-	-	-	-
254,890	-	254,890	254,880.00	-	254,880.00	254,880.00
-	-	-	-	-	-	-
-	-	-	-	-	-	-
150,000	-	150,000	149,546.60	-	149,546.60	149,546.60
-	-	-	-	-	-	-
-	-	-	-	-	-	-
-	-	-	-	-	-	-
-	-	-	-	-	-	-
-	-	-	-	-	-	-
-	-	-	-	-	-	-
-	-	-	-	-	-	-
4,000,000	-	4,000,000	3,995,525.92	-	3,995,525.92	3,995,525.92
5,100,000	-	5,100,000	5,100,000.00	-	5,100,000.00	5,100,000.00
-	-	-	-	-	-	-
-	-	-	-	-	-	-
-	-	-	-	-	-	-
100,000	-	100,000	100,000.00	-	100,000.00	100,000.00
550,000	-	550,000	550,000.00	-	550,000.00	550,000.00
-	-	-	-	-	-	-
300,000	-	300,000	299,999.90	-	299,999.90	299,999.90
150,000	-	150,000	144,965.60	-	144,965.60	144,965.60
-	-	-	-	-	-	-
-	-	-	-	-	-	-
-	-	-	-	-	-	-
-	-	-	-	-	-	-
146,044	-	146,044	146,044.00	-	146,044.00	146,044.00
1,000,000	-	1,000,000	964,330.46	-	964,330.46	964,330.46
400,000	-	400,000	400,000.00	-	400,000.00	400,000.00
450,000	-	450,000	441,296.90	-	441,296.90	441,296.90
300,000	-	300,000	294,508.00	-	294,508.00	294,508.00
22,376,064	-	22,376,064	22,164,411.82	-	22,164,411.82	22,164,411.82
150,000	-	150,000	149,828.40	-	149,828.40	149,828.40
-	-	-	-	-	-	-
7,500,000	-	7,500,000	7,468,075.69	-	7,468,075.69	7,468,075.69
40,710,000	-	40,710,000	40,607,313.05	-	40,607,313.05	40,607,313.05
9,250,000	-	9,250,000	9,005,080.94	-	9,005,080.94	9,005,080.94
-	-	-	-	-	-	-
-	-	-	-	-	-	-
-	-	-	-	-	-	-
-	-	-	-	-	-	-

(disambung...)

**Penyata Perbelanjaan Pembangunan  
bagi tahun berakhir 31 Disember 2011**

Maksud Perbelanjaan	Jumlah Anggaran Harga Projek	Anggaran RMKe-10 2011 – 2012	Perbelanjaan Sebenar RMKe-9 Hingga 31.12.2010
	RM	RM	RM
<b>P.21 KEMENTERIAN PERTANIAN DAN INDUSTRI ASAS TANI - (SAMB.)</b>			
<b>PERIKANAN - (SAMB.)</b>			
23100 Program Pembangunan Tenaga Manusia dalam Jabatan Perikanan	–	–	3,272,689.80
23200 Pembangunan Pelabuhan	–	–	240,883,217.09
23300 Pengurusan dan Pemuliharaan Ikan	–	–	39,170,797.42
23400 Kemudahan Perikanan	21,500,000	6,500,000	148,332,509.64
23500 Pengembangan dan Didikan	6,900,000	5,490,000	37,008,129.54
23700 Pengurusan dan Perlindungan Perikanan	–	–	9,009,852.70
23702 Pengurusan dan Perlindungan Sumber Perikanan	3,500,000	2,300,000	34,091,497.68
24000 Kemudahan Lampu Pemandu dan Penambatan Vesel	450,000	360,000	3,363,067.17
24700 Pusat Penyelidikan Perikanan Likas	2,700,000	1,000,000	2,492,564.71
24702 Pembangunan	–	–	1,176,296.92
24800 Pembangunan Industri Rumpai Laut	600,000	600,000	3,169,538.11
25100 Pusat Pembenhian Perikanan Sabah	–	–	6,270,267.94
25200 Pembangunan Akuakultur Sabah	–	–	8,584,342.35
25600 Pembangunan Industri Ternakan Ikan dalam Sangkar	–	–	2,816,010.84
26300 Pengembangan dan Penerangan	–	–	3,952,965.39
26400 Peningkatan Produktiviti dan Pemuliharaan Ekosistem	–	–	2,296,262.09
26500 Latihan Penternak Akuakultur Marin dan Air Tawar	500,000	500,000	2,486,927.70
26900 Pemantauan Maklumat Industri Perikanan	–	–	1,319,208.22
27100 Pembangunan Pejabat Perikanan	–	–	1,925,918.73
27200 Pembangunan Industri Tiram Sabah	300,000	300,000	1,945,488.29
27300 Penguatkuasaan dan Perlindungan	–	–	9,588,737.73
27400 Pembangunan Usahawan Nelayan/Pengusaha	10,700,000	6,400,000	21,170,538.65
<i>Jumlah Perikanan</i>	132,150,000	99,350,000	1,001,708,566.55
<b>JUMLAH KEMENTERIAN PERTANIAN DAN INDUSTRI ASAS TANI</b>	<b>2,472,442,307</b>	<b>1,560,130,000</b>	<b>9,957,033,238.88</b>
<b>P.22 KEMENTERIAN KEMAJUAN LUAR BANDAR DAN WILAYAH</b>			
<b>KEMAJUAN MASYARAKAT</b>			
00100 Pendidikan Masyarakat	–	–	70,698,423.03
00200 Gerakan Masyarakat	–	–	59,528,506.52
00300 Pusat Sumber Masyarakat	–	–	20,986,533.04
00400 Pendidikan Prasekolah	151,294,800	151,294,800	419,490,394.97
00500 Pusat Kegiatan Masyarakat	–	–	44,415,872.29
00600 Pembangunan Latihan KEMAS	–	–	33,723,811.62
<b>MAJLIS AMANAH RAKYAT (MARA)</b>			
00601 Pembangunan Sistem MARA ( <i>Multisectors</i> )	–	–	26,000,000.00
00602 Maktab Rendah/Kolej Sains MARA	460,545,000	457,745,000	1,186,228,048.00
00604 Institut Kemahiran MARA	888,384,400	888,384,400	1,323,799,700.00
00605 Institut Perdagangan/KPM MARA (Profesional)	82,320,000	82,320,000	93,678,000.00
00606 Kolej Poly-Tech MARA	5,000,000	5,000,000	73,105,000.00
*00607 Perkhidmatan Pengangkutan	26,500,000	26,500,000	86,000,000.00
00608 Penilaian dan Kaunseling/Bimbingan Usahawan	109,300,000	105,300,000	209,245,000.00
00611 Program Giat MARA	90,736,204	66,736,204	141,213,500.00
00613 Kemajuan Projek	–	–	3,860,000.00
00614 Bangunan Perniagaan	258,965,000	167,915,000	333,009,500.00
*00615 Pinjaman/Pembiayaan Secara Islam	50,000,000	50,000,000	300,000,000.00
00606 UniKL	247,500,000	247,500,000	271,147,038.00
00608 Institut Latihan Kecemerlangan MARA	7,500,000	7,500,000	37,500,000.00
00619 Perlindungan Bangunan/Kemudahan Daripada Serangga Perosak	–	–	50,000,000.00
00700 Pembangunan Sistem Aplikasi, Pangkalan Data dan Rangkaian Komunikasi KEMAS	–	–	11,500,562.76
<i>Jumlah Majlis Amanah Rakyat (MARA)</i>	<b>2,226,750,604</b>	<b>2,104,900,604</b>	<b>4,146,286,348.76</b>
00800 Teknologi Maklumat (ICT)	–	–	87,335,971.97
00900 Institut Kemajuan Desa (INFRA)	433,730	433,730	45,672,262.53
01000 Jabatan Kemajuan Orang Asli (JAKOA)	28,838,000	19,497,000	407,351,473.47
<b>BEKALAN ELEKTRIK LUAR BANDAR</b>			
01700 Bekalan Elektrik Luar Bandar:			
01701 Semenanjung	323,225,000	161,000,000	47,849,068.34
01702 Sarawak	2,740,219,093	1,241,444,534	528,251,797.68
01703 Sabah	2,459,139,052	1,076,290,000	795,690,032.81
01705 NKRA 3 - RURAL BASIC INFRASTRUCTURE	–	–	159,841,801.12
01707 Pemasangan/Penyelenggaraan Lampu Jalan Kampung	–	–	121,828,169.22
<i>Jumlah Bekalan Elektrik Luar Bandar</i>	<b>5,522,583,145</b>	<b>2,478,734,534</b>	<b>1,653,460,869.17</b>

Nota: \*P.22 – Butiran 00607 dan 00615 - Peruntukan sebanyak RM10 dan RM26,499,990 dan RM10 yang akan dibentangkan dalam Sesi Parlimen 2012 telah dimasukkan kira sebagai pendahuluan.

(sambungan)

Anggaran Tahun 2011			Perbelanjaan Sebenar 2011			Perbelanjaan Sebenar RMKe-10 Hingga 31.12.2011
Cara Langsung	Pinjaman	Jumlah	Cara Langsung	Pinjaman	Jumlah	
RM	RM	RM	RM	RM	RM	
-	-	-	-	-	-	-
-	-	-	-	-	-	-
-	-	-	-	-	-	-
1,240,000	-	1,240,000	1,191,033.38	-	1,191,033.38	1,191,033.38
3,090,000	-	3,090,000	3,088,143.94	-	3,088,143.94	3,088,143.94
-	-	-	-	-	-	-
250,000	-	250,000	249,544.67	-	249,544.67	249,544.67
135,000	-	135,000	133,924.00	-	133,924.00	133,924.00
500,000	-	500,000	498,969.95	-	498,969.95	498,969.95
-	-	-	-	-	-	-
300,000	-	300,000	295,988.51	-	295,988.51	295,988.51
-	-	-	-	-	-	-
-	-	-	-	-	-	-
-	-	-	-	-	-	-
-	-	-	-	-	-	-
-	-	-	-	-	-	-
150,000	-	150,000	148,604.06	-	148,604.06	148,604.06
-	-	-	-	-	-	-
90,000	-	90,000	87,493.75	-	87,493.75	87,493.75
-	-	-	-	-	-	-
2,700,000	-	2,700,000	2,684,855.51	-	2,684,855.51	2,684,855.51
66,065,000	-	66,065,000	65,608,855.85	-	65,608,855.85	65,608,855.85
697,360,040	120,000,000	817,360,040	696,016,438.22	120,000,000.00	816,016,438.22	816,016,438.22
-	-	-	-	-	-	-
-	-	-	-	-	-	-
-	-	-	-	-	-	-
44,793,500	-	44,793,500	43,424,885.58	-	43,424,885.58	43,424,885.58
-	-	-	-	-	-	-
-	-	-	-	-	-	-
-	-	-	-	-	-	-
266,635,000	-	266,635,000	266,635,000.00	-	266,635,000.00	266,635,000.00
316,950,300	-	316,950,300	316,950,300.00	-	316,950,300.00	316,950,300.00
6,000,000	-	6,000,000	6,000,000.00	-	6,000,000.00	6,000,000.00
1,500,000	-	1,500,000	1,500,000.00	-	1,500,000.00	1,500,000.00
26,500,000	-	26,500,000	26,500,000.00	-	26,500,000.00	26,500,000.00
105,300,000	-	105,300,000	105,300,000.00	-	105,300,000.00	105,300,000.00
18,123,200	-	18,123,200	18,123,200.00	-	18,123,200.00	18,123,200.00
-	-	-	-	-	-	-
181,837,300	-	181,837,300	181,837,300.00	-	181,837,300.00	181,837,300.00
10	-	10	-	-	-	-
65,250,000	-	65,250,000	65,250,000.00	-	65,250,000.00	65,250,000.00
7,500,000	-	7,500,000	7,500,000.00	-	7,500,000.00	7,500,000.00
-	-	-	-	-	-	-
-	-	-	-	-	-	-
995,595,810	-	995,595,810	995,595,800.00	-	995,595,800.00	995,595,800.00
-	-	-	-	-	-	-
433,700	-	433,700	429,805.89	-	429,805.89	429,805.89
7,855,000	-	7,855,000	7,854,450.62	-	7,854,450.62	7,854,450.62
-	-	-	-	-	-	-
82,000,000	-	82,000,000	81,999,999.04	-	81,999,999.04	81,999,999.04
571,000,000	-	571,000,000	570,999,999.99	-	570,999,999.99	570,999,999.99
693,790,000	-	693,790,000	693,789,999.68	-	693,789,999.68	693,789,999.68
-	-	-	-	-	-	-
-	-	-	-	-	-	-
1,346,790,000	-	1,346,790,000	1,346,789,998.71	-	1,346,789,998.71	1,346,789,998.71

(disambung...)

**Penyata Perbelanjaan Pembangunan**  
**bagi tahun berakhir 31 Disember 2011**

Maksud Perbelanjaan	Jumlah Anggaran Harga Projek	Anggaran RMKe-10 2011 – 2012	Perbelanjaan Sebenar RMKe-9 Hingga 31.12.2010
	RM	RM	RM
<b>P.22 KEMENTERIAN KEMAJUAN LUAR BANDAR DAN WILAYAH - (SAMB.)</b>			
<b>BEKALAN AIR LUAR BANDAR</b>			
02000 Bekalan Air Luar Bandar			
02001 Semenanjung	1,908,728,343	1,080,228,343	430,396,388.75
02002 Sarawak	1,221,990,000	1,209,490,000	304,731,244.71
02003 Sabah	1,697,395,194	1,338,440,000	435,601,157.20
02004 Bekalan Air Alternatif	283,740,000	283,740,000	70,235,628.23
02005 Projek Bekalan Air Luar Bandar (BALB) Estet	139,200,000	49,000,000	-
<i>Jumlah Bekalan Air Luar Bandar</i>	5,251,053,537	3,960,898,343	1,240,964,418.89
02300 Jalan-jalan Luar Bandar	6,431,638,334	4,776,621,334	3,306,365,906.56
02301 Jalan-jalan Luar Bandar - NKRA 3 - RURAL BASIC INFRASTRUCTURE	-	-	481,871,401.58
02400 Pemodenan Kampung	-	-	60,441,900.04
02401 Ameniti Sosial	9,500,000	9,500,000	254,164,791.47
02402 Pengupayaan Komuniti dan Infodesa	-	-	28,589,735.04
02403 Program Bersepadu Pemajuan Kawasan	17,026,211	17,026,211	51,988,358.57
02404 Program Lonjakan Mega Luar Bandar	234,084,541	234,084,541	165,181,864.49
02500 Jalan Kampung dan Penyelenggaraan	-	-	1,067,219,781.15
02502 Jalan-jalan Kesban (Termasuk Keselamatan)	-	-	24,999,911.00
02503 Pembangunan Ekonomi Luar Bandar	-	-	184,299,904.00
*03100 Lembaga Pemulihan dan Penyatuan Tanah (FELCRA)	403,340,160	284,400,000	796,465,254.00
*03200 Skim Pembangunan Kesejahteraan Rakyat	603,856,047	603,856,047	579,518,937.92
03201 Program Bantuan Rumah - NKRA 3 - RURAL BASIC INFRASTRUCTURE	-	-	498,326,368.32
03700 Lembaga Kemajuan Johor Tenggara (KEJORA)	44,800,000	38,500,000	77,060,000.00
03800 Lembaga Kemajuan Terengganu Tengah (KETENGAH)	49,900,000	49,600,000	96,600,000.00
03900 Lembaga Kemajuan Kelantan Selatan (KESEDAR)	380,269,577	41,550,000	139,437,700.00
04000 Pihak Berkuasa Kemajuan Pekebun Kecil Perusahaan Getah (RISDA)	479,529,092	263,337,500	1,025,716,900.00
04100 Lembaga Kemajuan Wilayah Kedah (KEDA)	30,000,000	30,000,000	103,154,015.86
04500 Lembaga Industri Getah Sabah (LIGS)	-	-	64,499,738.00
04800 Penanaman Semula Getah Sarawak	29,000,000	10,000,000	40,032,104.29
06000 Lembaga Kemajuan Tanah Sarawak (LKTS)	7,032,000	5,000,000	3,061,000.00
07000 Lembaga Kemajuan Bintulu (BDA)	-	-	45,000,000.00
08000 Lembaga Pemulihan dan Penyatuan Tanah Sarawak (SALCRA)	32,256,000	17,250,000	78,010,322.00
09000 Lembaga Kemajuan Perusahaan Pertanian Negeri Pahang (LKPP)	-	-	7,500,000.00
19001 Program Pembelian Ruang Niaga	-	-	100,000,000.00
19002 Pajakan Ruang Niaga untuk Pemasaran Produk Kraftangan	-	-	9,875,000.00
<b>JUMLAH KEMENTERIAN KEMAJUAN LUAR BANDAR DAN WILAYAH</b>	21,933,185,778	15,096,484,644	17,519,305,780.55
<b>P.23 KEMENTERIAN SUMBER ASLI DAN ALAM SEKITAR</b>			
<b>KEMENTERIAN/JABATAN KETUA PENGARAH TANAH DAN GALIAN (JKPTG)/INSTUN/MaCGDI/e-Tanah</b>			
02301 Projek e-Tanah	9,700,000	9,700,000	158,750,391.50
02302 Sistem e-JKPTG	4,000,000	4,000,000	18,148,859.67
02303 Rekabentuk Piawai Pejabat	17,885,950	13,030,000	68,965,910.38
03300 – Kemudahan Pengurusan KPTG/Bank Data Tanah	-	-	40,000.00
– Kemudahan Pengurusan Kementerian	-	-	-
– Pembinaan Institut Latihan Tanah, Ukur dan Pemetaan Negara (INSTUN)	-	-	49,012,095.97
03302 Kemudahan Pengurusan Kementerian (BTM)	-	-	19,838,642.69
03303 Pembinaan Institut Latihan Tanah, Ukur dan Pemetaan Negara (INSTUN)	33,197,500	7,043,500	49,157,476.49
03304 Infrastruktur Data Geospasial Negara (MaCGDI)	2,000,000	955,000	6,318,776.41
03306 Pelan Komprehensif Latihan Kementerian	1,500,000	1,200,000	-
<i>Jumlah Kementerian/JKPTG/INSTUN/MaCGDI/e-Tanah</i>	68,283,450	35,928,500	370,232,153.11
<b>JABATAN UKUR DAN PEMETAAN MALAYSIA (JUPEM)</b>			
02600 Pengautomasian Proses Kerja Topo untuk Pemetaan	-	-	14,562,773.07
02700 – Sistem Pangkalan Data Geodetik (SPDG)	-	-	(697.03)
– Menaik Taraf Kuarters Kakitangan Rendah	-	-	-
– Pengukuran Titik Pangkal Sempadan Maritim Negara	-	-	-
02701 Sistem Pangkalan Data Geodetik (SPDG)	-	-	24,077,818.14
02702 Menaik Taraf Kuarters Kakitangan Rendah	-	-	5,799,857.79
*02703 Membina Bangunan Baru Pejabat JUPEM - Tanah Butiran UPE	11,000,000	11,000,000	4,953,881.10
02800 – Projek Penandaan, Pengukuran dan Penyelenggaraan Sempadan Antarabangsa	-	-	125,184.41
– Projek Fotografi Udara Seluruh Sabah dan Sarawak dan Sistem Kawalan GPS	-	-	-
02801 Projek Penandaan, Pengukuran dan Sempadan Antarabangsa	52,844,000	15,000,000	28,686,292.02
02802 Projek Fotografi Udara Seluruh Sabah dan Sarawak dan Sistem Kawalan GPS	-	-	21,172,061.01
02803 Pewujudan Sistem Pemetaan Utiliti	-	-	11,990,036.95
02804 eKADASTER	30,000,000	30,000,000	287,618,538.00
02805 Perolehan Mesin Cetak Offset Berserta Peralatan Sokongan	-	-	11,999,848.63
02806 Projek Peningkatan Local Area Network (LAN) dan Wide Area Network (WAN) JUPEM	14,744,455	5,000,000	2,996,358.70

*Nota: \*P.22 – Butiran 03100 dan 03200 - Peruntukan sebanyak RM63,000,000 dan RM 200,000,000 yang akan dibentangkan dalam Sesi Parlimen 2012 telah dimasukkan kira sebagai pendahuluan.  
\*P.23 – Butiran 02703 - Peruntukan sebanyak RM10 yang akan dibentangkan dalam Sesi Parlimen 2012 telah dimasukkan kira sebagai pendahuluan.*

(sambungan)

Anggaran Tahun 2011			Perbelanjaan Sebenar 2011			Perbelanjaan Sebenar RMKe-10 Hingga 31.12.2011
Cara Langsung	Pinjaman	Jumlah	Cara Langsung	Pinjaman	Jumlah	
RM	RM	RM	RM	RM	RM	
515,697,200	-	515,697,200	515,631,327.40	-	515,631,327.40	515,631,327.40
626,410,000	-	626,410,000	626,391,531.17	-	626,391,531.17	626,391,531.17
737,490,000	-	737,490,000	732,256,829.96	-	732,256,829.96	732,256,829.96
35,730,000	-	35,730,000	35,672,250.38	-	35,672,250.38	35,672,250.38
30,740,000	-	30,740,000	30,740,000.00	-	30,740,000.00	30,740,000.00
1,946,067,200	-	1,946,067,200	1,940,691,938.91	-	1,940,691,938.91	1,940,691,938.91
2,820,234,100	-	2,820,234,100	2,804,019,696.16	-	2,804,019,696.16	2,804,019,696.16
-	-	-	-	-	-	-
-	-	-	-	-	-	-
2,760,000	-	2,760,000	2,760,000.00	-	2,760,000.00	2,760,000.00
-	-	-	-	-	-	-
17,026,200	-	17,026,200	17,026,200.00	-	17,026,200.00	17,026,200.00
100,072,300	-	100,072,300	100,070,054.87	-	100,070,054.87	100,070,054.87
-	-	-	-	-	-	-
-	-	-	-	-	-	-
42,600,400	168,163,400	210,763,800	42,600,400.00	168,163,400.00	210,763,800.00	210,763,800.00
500,000,000	-	500,000,000	500,065,428.70	-	500,065,428.70	500,065,428.70
-	-	-	-	-	-	-
19,740,000	-	19,740,000	19,740,000.00	-	19,740,000.00	19,740,000.00
25,920,000	-	25,920,000	25,920,000.00	-	25,920,000.00	25,920,000.00
25,100,000	-	25,100,000	25,100,000.00	-	25,100,000.00	25,100,000.00
128,264,400	-	128,264,400	128,264,400.00	-	128,264,400.00	128,264,400.00
9,350,000	-	9,350,000	9,350,000.00	-	9,350,000.00	9,350,000.00
-	-	-	-	-	-	-
10,000,000	-	10,000,000	9,865,073.48	-	9,865,073.48	9,865,073.48
-	3,800,000	3,800,000	-	3,800,000.00	3,800,000.00	3,800,000.00
-	-	-	-	-	-	-
6,055,000	-	6,055,000	6,055,000.00	-	6,055,000.00	6,055,000.00
-	-	-	-	-	-	-
-	-	-	-	-	-	-
8,048,657,610	171,963,400	8,220,621,010	8,025,623,132.92	171,963,400.00	8,197,586,532.92	8,197,586,532.92
6,469,200	-	6,469,200	6,466,072.10	-	6,466,072.10	6,466,072.10
1,200,000	-	1,200,000	1,200,000.00	-	1,200,000.00	1,200,000.00
9,070,000	-	9,070,000	8,910,350.13	-	8,910,350.13	8,910,350.13
-	-	-	-	-	-	-
-	-	-	-	-	-	-
2,000,000	-	2,000,000	1,997,689.00	-	1,997,689.00	1,997,689.00
343,700	-	343,700	329,199.73	-	329,199.73	329,199.73
750,000	-	750,000	731,606.35	-	731,606.35	731,606.35
19,832,900	-	19,832,900	19,634,917.31	-	19,634,917.31	19,634,917.31
-	-	-	-	-	-	-
-	-	-	-	-	-	-
-	-	-	-	-	-	-
1,045,525	-	1,045,525	1,044,542.50	-	1,044,542.50	1,044,542.50
-	-	-	-	-	-	-
4,500,000	-	4,500,000	4,468,393.45	-	4,468,393.45	4,468,393.45
-	-	-	-	-	-	-
-	-	-	-	-	-	-
9,000,000	-	9,000,000	8,999,199.00	-	8,999,199.00	8,999,199.00
-	-	-	-	-	-	-
1,471,000	-	1,471,000	1,470,990.93	-	1,470,990.93	1,470,990.93

(disambung...)

**Penyata Perbelanjaan Pembangunan  
bagi tahun berakhir 31 Disember 2011**

Maksud Perbelanjaan	Jumlah Anggaran Harga Projek	Anggaran RMKe-10 2011 – 2012	Perbelanjaan Sebenar RMKe-9 Hingga 31.12.2010
	RM	RM	RM
<b>P.23 KEMENTERIAN SUMBER ASLI DAN ALAM SEKITAR - (SAMB.)</b>			
<b>JABATAN UKUR DAN PEMETAAN MALAYSIA (JUPEM) - (SAMB.)</b>			
02807 Perolehan Sistem Kamera Udara Digital	–	–	11,498,887.60
02808 Pewujudan sistem Generalisasi Pengkalan Data Pemetaan	–	–	11,247,573.00
02809 Penggantian Sistem Penyediaan Data Cetak	–	–	2,298,779.00
02810 Penggantian Perisian dan Perkakasan MAP Publishing	–	–	4,847,112.00
*02811 Pembangunan Sistem Bahagian Geospatial Pertahanan (BGSP)	1,679,000	1,679,000	10,813,134.20
<i>Jumlah JUPEM</i>	110,267,455	62,679,000	454,687,438.59
07000 Pembangunan Zoo	–	–	1,247,988.62
07100 PERHILITAN	130,671,976	30,600,000	131,114,741.95
07200 Jabatan Alam Sekitar	69,600,000	44,895,000	128,590,203.88
07300 Bahagian Konservasi dan Pemuliharaan Alam Sekitar (KAS)	5,000,000	5,000,000	13,481,558.46
<b>LEMBAGA PENYELIDIKAN DAN PEMBANGUNAN PERHUTANAN MALAYSIA (FRIM)</b>			
07800 Pusat Diversiti Tumbuhan	–	–	10,076,790.00
07900 Pembangunan Taman Botani Kepong	–	–	3,300,000.00
08100 Pusat Pembangunan Produk Herba	–	–	4,999,900.00
08200 Projek Ladang Perintis	–	–	3,000,000.00
08300 Kajian Pengurusan Sumber dan Penentuan Opsyen Silvikultur Optimum Seed	–	–	1,500,000.00
08400 Ladang Contoh Tumbuhan Ubat-ubatan	–	–	2,000,000.00
08510 Pembangunan Penyelidikan Sumber, Pengurusan dan Hasil	20,712,000	20,712,000	63,157,000.00
08511 Pembangunan Taman Rimba Wawasan dan Menaiktaraf Kompleks Pintu masuk FRIM	–	–	500,000.00
<i>Jumlah FRIM</i>	20,712,000	20,712,000	88,533,690.00
<b>PERHUTANAN SEMENANJUNG</b>			
08600 Pengurusan Hutan Secara Berkekal (JPSM)	12,600,000	12,600,000	28,255,172.62
08601 Penanaman Pokok Bakau dan Spesis-spesis yang Sesuai di Pesisir Pantai (JPSM)	–	–	35,797,199.75
08700 Rancangan Penanaman Rotan (JPSM)	–	–	408,698.29
08800 Projek Penanaman Buluh (JPSM)	–	–	409,602.60
08900 Pembangunan Sumber Tenaga Manusia (JPSM)	2,000,000	2,000,000	2,897,718.44
09000 Pembangunan Ladang Hutan (JPSM)	700,000	700,000	5,208,643.24
09100 Pembangunan Hutan Simpanan Kekal Wilayah Persekutuan (JPSM)	–	–	3,219,764.22
09200 Pengembangan Maklumat Perhutanan; dan IT dan K-Perhutanan (JPSM)	–	–	7,334,095.11
09300 Pengamatan Sumber Hutan Secara Berterusan (JPSM)	–	–	1,603,351.62
09400 Infrastruktur, Pengubahsuaian dan Lain-lain Kemudahan (JPSM)	9,500,000	9,500,000	6,808,064.67
09500 Pembangunan Muzium Perhutanan (JPSM)	–	–	28,163.86
<i>Jumlah Perhutanan Semenanjung</i>	24,800,000	24,800,000	91,970,474.42
<b>PERHUTANAN SARAWAK</b>			
09600 Pengurusan dan Penyelidikan Hiliran Kayu-kayu Sarawak	–	–	15,114,197.20
09700 Pembangunan dan Penyelidikan Hutan Tani dan Hutan Bukit Sarawak	–	–	2,563,698.79
09800 Pusat Penyelidikan Perhutanan dan Botani Sarawak	750,000	400,010	20,780,429.91
09900 Projek Kemajuan Perusahaan Hutan; Sistem Maklumat Bersepadu Perhutanan Sarawak	9,343,900	6,563,880	17,863,091.33
10000 Sekolah Latihan Perhutanan Sarawak	–	–	1,440,815.89
*10100 Pemuliharaan Hidupan Liar dan Projek Kerjasama Antarabangsa Perhutanan	172,900	102,910	16,875,142.15
<i>Jumlah Perhutanan Sarawak</i>	10,266,800	7,066,800	74,637,375.27
<b>PERHUTANAN SABAH</b>			
10200 Penubuhan Stesen Hutan Sejadi Sabah; Pusat Perhutanan Bersepadu Wilayah Kota Kinabalu	1,000,000	1,000,000	8,155,597.52
10300 Pembangunan Teknologi Penggunaan Kayu; Latihan Pencegahan Kebakaran Hutan	–	–	5,747,331.93
10400 Perancangan dan Pengurusan Hutan	–	–	19,270,735.56
10500 Pembangunan Infrastruktur Penyelidikan Perhutanan	–	–	9,957,679.85
10700 Kajian Pemulihan Hutan Simpanan Terbakar, Projek Penyelidikan Sistem Penuaian Hutan	–	–	499,958.95
10800 Pembangunan Kawasan Penyelidikan Hutan Paya Gambut Klias Galeri Perhutanan; dan Penubuhan <i>Seed Orchard</i> serta Spesis Tempatan	–	–	5,829,323.33
10801 Program Sokongan dan Pembangunan Penyelidikan Perhutanan	2,100,000	1,000,000	7,499,777.68
10802 Projek Perhutanan Masyarakat di Lokasi di Sabah	1,000,000	1,000,000	11,494,148.96
10803 Program Pembangunan Mampuan Sumber Hutan Sabah	1,000,000	1,000,000	7,897,206.75
10804 Projek <i>Heart of Borneo</i> (HOB) Negeri Sabah	19,160,000	4,000,000	4,998,284.93
<i>Jumlah Perhutanan Sabah</i>	24,260,000	8,000,000	81,350,045.46
<i>Jumlah Perhutanan Semenanjung, Sarawak dan Sabah</i>	59,326,800	39,866,800	247,957,895.15

Nota: \*P.23 – Butiran 02811 dan 10100 - Peruntukan sebanyak RM10 yang akan dibentangkan dalam Sesi Parlimen 2012 telah dimasukkan kira sebagai pendahuluan.

(sambungan)

Anggaran Tahun 2011			Perbelanjaan Sebenar 2011			Perbelanjaan Sebenar RMKe-10 Hingga 31.12.2011
Cara Langsung	Pinjaman	Jumlah	Cara Langsung	Pinjaman	Jumlah	
RM	RM	RM	RM	RM	RM	RM
-	-	-	-	-	-	-
-	-	-	-	-	-	-
-	-	-	-	-	-	-
1,679,000	-	1,679,000	1,679,000.00	-	1,679,000.00	1,679,000.00
17,695,525	-	17,695,525	17,662,125.88	-	17,662,125.88	17,662,125.88
-	-	-	-	-	-	-
8,213,000	-	8,213,000	8,208,421.05	-	8,208,421.05	8,208,421.05
18,400,700	-	18,400,700	18,275,059.92	-	18,275,059.92	18,275,059.92
1,500,000	-	1,500,000	1,500,000.00	-	1,500,000.00	1,500,000.00
-	-	-	-	-	-	-
-	-	-	-	-	-	-
-	-	-	-	-	-	-
-	-	-	-	-	-	-
9,516,385	-	9,516,385	9,516,385.00	-	9,516,385.00	9,516,385.00
-	-	-	-	-	-	-
9,516,385	-	9,516,385	9,516,385.00	-	9,516,385.00	9,516,385.00
-	-	-	-	-	-	-
5,303,630	-	5,303,630	5,303,625.70	-	5,303,625.70	5,303,625.70
-	-	-	-	-	-	-
-	-	-	-	-	-	-
-	-	-	-	-	-	-
600,000	-	600,000	599,934.90	-	599,934.90	599,934.90
210,000	-	210,000	209,850.15	-	209,850.15	209,850.15
-	-	-	-	-	-	-
-	-	-	-	-	-	-
-	-	-	-	-	-	-
4,750,000	-	4,750,000	4,749,907.73	-	4,749,907.73	4,749,907.73
-	-	-	-	-	-	-
10,863,630	-	10,863,630	10,863,318.48	-	10,863,318.48	10,863,318.48
-	-	-	-	-	-	-
-	-	-	-	-	-	-
400,000	-	400,000	395,766.38	-	395,766.38	395,766.38
1,866,000	-	1,866,000	1,857,130.54	-	1,857,130.54	1,857,130.54
-	-	-	-	-	-	-
102,900	-	102,900	28,221.32	-	28,221.32	28,221.32
2,368,900	-	2,368,900	2,281,118.24	-	2,281,118.24	2,281,118.24
-	-	-	-	-	-	-
300,000	-	300,000	299,178.03	-	299,178.03	299,178.03
-	-	-	-	-	-	-
-	-	-	-	-	-	-
-	-	-	-	-	-	-
-	-	-	-	-	-	-
470,000	-	470,000	459,945.51	-	459,945.51	459,945.51
743,000	-	743,000	710,211.19	-	710,211.19	710,211.19
600,000	-	600,000	554,518.35	-	554,518.35	554,518.35
3,030,500	-	3,030,500	3,026,137.90	-	3,026,137.90	3,026,137.90
5,143,500	-	5,143,500	5,049,990.98	-	5,049,990.98	5,049,990.98
18,376,030	-	18,376,030	18,194,427.70	-	18,194,427.70	18,194,427.70

(disambung...)

**Penyata Perbelanjaan Pembangunan  
bagi tahun berakhir 31 Disember 2011**

Maksud Perbelanjaan	Jumlah Anggaran Harga Projek	Anggaran RMKe-10 2011 – 2012	Perbelanjaan Sebenar RMKe-9 Hingga 31.12.2010
	RM	RM	RM
<b>P.23 KEMENTERIAN SUMBER ASLI DAN ALAM SEKITAR - (SAMB.)</b>			
<b>JABATAN MINERAL DAN GEOSAINS</b>			
10900 Mineral Perindustrian Semenanjung Malaysia	11,874,000	11,874,000	3,998,171.51
11000 Survey Geologi Marin	–	–	16,557,707.46
11100 Penilaian Sumber Arang Batu Sarawak dan Sabah	–	–	1,996,505.71
11300 Survey Geokimia Rantau Semenanjung Malaysia	–	–	3,698,954.74
11400 Survey Geokimia Rantau, Sarawak dan Sabah	–	–	4,296,088.35
11500 Kajian Sumber Mineral Perindustrian Sarawak	–	–	4,445,339.93
11700 Sistem Maklumat Mineral	–	–	8,599,798.15
11800 Kajian Geobencana Negara	–	–	14,094,536.00
11900 Kajian Sumber Air Tanah Negara	–	–	27,785,957.00
*12100 Pembinaan Pejabat Negeri Jabatan Mineral dan Geosains	620,000	620,000	16,829,408.68
12200 Teknologi Berasaskan Mineral	–	–	11,593,658.35
12300 Pemulihan Tanah Bekas Lombong dan Kuari	–	–	12,694,694.10
12400 Penilaian Sumber Geoterma	–	–	1,499,816.52
12500 Pemetaan Geologi Negara	–	–	5,093,942.21
12600 Peningkatan Taraf dan Kemudahan Makmal Jabatan Mineral dan Geosains	3,000,000	2,980,000	7,999,815.34
<i>Jumlah Jabatan Mineral dan Geosains</i>	15,494,000	15,474,000	141,184,394.05
<b>PENGAIRAN DAN SALIRAN</b>			
00107 Projek Infrastruktur Di Wilayah Pembangunan Iskandar	–	–	34,484,323.64
13000 Rancangan-rancangan Pengairan, Saliran, Mencegah Banjir dan Pemeliharaan Sungai, Melaka s	–	–	4,957,610.29
13200 Peningkatan Inovasi dan Kemajuan Teknologi	4,840,000	4,840,000	15,401,373.31
13300 Pengukuran dan Peningkatan Kualiti	–	–	2,037,967.64
13400 Pembangunan Sumber Air Negara	29,585,740	27,185,740	106,439,088.19
13500 Pemulihan Empangan	7,500,000	7,500,000	11,496,481.60
13600 Jentera-jentera dan Kelengkapan	11,500,000	11,500,000	21,232,261.57
*13700 Tanggungan-tanggungan untuk Pengambilan Tanah	5,500,000	5,500,000	12,063,408.20
13800 Pengukuran dan Penyiasatan	–	–	2,353,140.89
13900 Rancangan Kawalan dan Isyarat Bahaya Banjir	16,533,226	14,333,226	47,279,598.08
14000 Membaiki dan Memulih Semula Projek-projek yang Rosak oleh Banjir	–	–	24,843,723.44
14100 Bangunan dan Pejabat JPS	–	–	11,045,763.12
14200 Pemulihan Struktur	2,362,000	2,362,000	6,896,932.67
14300 Mengumpulkan Butiran-butiran Hidrologi	–	–	24,995,781.06
14400 Reka Bentuk dan Penyeliaan	–	–	1,496,908.13
*14500 Menaik Taraf Infrastruktur Saliran Bandar, Tebatan Banjir	3,000,000	3,000,000	17,808,494.50
*14600 Kajian Prakemungkinan	56,300	56,300	18,095,252.59
14800 Projek Penggantian Peralatan Pam	–	–	31,025,499.84
14900 Penggantian dan Peningkatan Peralatan Pintu Kawalan	–	–	32,499,999.70
15000 Kerja-kerja Kecil JPS, Pelbagai Negeri	–	–	108,979,582.80
15100 Mencegah Hakisan Pantai	70,915,000	70,915,000	406,242,922.15
15200 Memperbaiki, Mengindah, Membersih dan Merawat Air Sungai-sungai dan Infrastruktur MASMA	554,000,000	203,870,000	448,613,843.82
15300 Mengorek Kuala-kuala Sungai	120,800,000	91,574,700	458,523,023.22
*15400 Rancangan Pengurusan Sungai Saliran Mesra Alam	4,355,100	2,055,100	188,617,870.30
15500 Pembangunan Latihan dan Kemajuan Kerjaya	2,500,000	2,500,000	34,987,763.11
16200 Terusan dan Membersihkan Sungai-sungai Sarawak s	–	–	745,830.60
*16500 Rancangan-rancangan Mencegah Banjir, Sabah s	4,542,800	4,542,800	102,393,901.47
*16700 Rancangan Tebatan Banjir (RTB) dan Saliran Bandar	2,866,402,300	2,405,326,800	5,382,469,912.53
16900 Penyelidikan dan Pembangunan	–	–	26,757,653.66
<i>Jumlah Pengairan dan Saliran</i>	3,704,392,466	2,857,061,666	7,584,785,912.12
17000 NAHRIM	42,900,000	17,300,000	54,997,824.20
17100 Taman Laut	31,000,000	31,000,000	40,348,806.67
17200 Bahagian Pengurusan Biodiversiti dan Perhutanan	5,000,000	5,000,000	–
17300 Bahagian Mineral dan Geosains	1,000,000	1,000,000	–
<b>JUMLAH KEMENTERIAN SUMBER ASLI DAN ALAM SEKITAR</b>	<b>4,263,648,147</b>	<b>3,166,516,966</b>	<b>9,257,162,606.80</b>
<b>P.24 KEMENTERIAN PERDAGANGAN ANTARABANGSA DAN INDUSTRI</b>			
<b>PERBADANAN PRODUKTIVITI NEGARA (MPC)</b>			
00102 Pembangunan Sumber Manusia	–	–	4,800,000.00
00304 Pembangunan Produktiviti dan Kualiti EKS	–	–	10,000,000.00
00404 Program Daya Saing Negara	–	–	5,650,000.00
00504 Pembinaan Kompleks NPC Wilayah Timur	–	–	1,620,000.00
00510 Menaik Taraf Ibu Pejabat NPC	–	–	3,062,000.00
00518 Penandaarasan Ke arah Kecemerlangan Organisasi	–	–	3,000,000.00
<i>Jumlah MPC</i>	–	–	28,132,000.00

Nota: \*P.23 – Butiran 12100, 13700, 14500, 14600, 15400, 16500 dan 16700 - Peruntukan sebanyak RM10 yang dibentangkan dalam Sesi Parlimen 2012 telah dimasukkan kira sebagai pendahuluan.

(sambungan)

Anggaran Tahun 2011			Perbelanjaan Sebenar 2011			Perbelanjaan Sebenar RMKe-10 Hingga 31.12.2011
Cara Langsung	Pinjaman	Jumlah	Cara Langsung	Pinjaman	Jumlah	
RM	RM	RM	RM	RM	RM	RM
4,044,010	-	4,044,010	4,042,685.56	-	4,042,685.56	4,042,685.56
-	-	-	-	-	-	-
-	-	-	-	-	-	-
-	-	-	-	-	-	-
-	-	-	-	-	-	-
-	-	-	-	-	-	-
-	-	-	-	-	-	-
620,000	-	620,000	328,568.14	-	328,568.14	328,568.14
-	-	-	-	-	-	-
-	-	-	-	-	-	-
-	-	-	-	-	-	-
880,000	-	880,000	879,999.02	-	879,999.02	879,999.02
5,544,010	-	5,544,010	5,251,252.72	-	5,251,252.72	5,251,252.72
-	-	-	-	-	-	-
-	-	-	-	-	-	-
1,050,000	-	1,050,000	1,049,970.15	-	1,049,970.15	1,049,970.15
-	-	-	-	-	-	-
19,225,700	-	19,225,700	17,530,725.45	-	17,530,725.45	17,530,725.45
4,250,000	-	4,250,000	4,213,088.00	-	4,213,088.00	4,213,088.00
3,000,000	-	3,000,000	2,999,878.00	-	2,999,878.00	2,999,878.00
3,500,000	-	3,500,000	3,484,863.56	-	3,484,863.56	3,484,863.56
-	-	-	-	-	-	-
8,707,000	-	8,707,000	8,516,525.92	-	8,516,525.92	8,516,525.92
-	-	-	-	-	-	-
-	-	-	-	-	-	-
465,100	-	465,100	455,536.25	-	455,536.25	455,536.25
-	-	-	-	-	-	-
-	-	-	-	-	-	-
1,530,000	-	1,530,000	1,451,928.14	-	1,451,928.14	1,451,928.14
56,300	-	56,300	56,265.76	-	56,265.76	56,265.76
-	-	-	-	-	-	-
-	-	-	-	-	-	-
-	-	-	-	-	-	-
17,330,000	-	17,330,000	17,199,157.01	-	17,199,157.01	17,199,157.01
46,070,000	-	46,070,000	45,898,998.45	-	45,898,998.45	45,898,998.45
25,000,720	-	25,000,720	24,998,671.31	-	24,998,671.31	24,998,671.31
715,010	-	715,010	709,659.07	-	709,659.07	709,659.07
1,500,000	-	1,500,000	1,499,266.18	-	1,499,266.18	1,499,266.18
-	-	-	-	-	-	-
2,500,010	-	2,500,010	2,320,000.00	-	2,320,000.00	2,320,000.00
1,321,363,000	-	1,321,363,000	1,321,005,403.61	-	1,321,005,403.61	1,321,005,403.61
-	-	-	-	-	-	-
1,456,262,840	-	1,456,262,840	1,453,389,936.86	-	1,453,389,936.86	1,453,389,936.86
7,030,000	-	7,030,000	7,029,937.05	-	7,029,937.05	7,029,937.05
9,300,000	-	9,300,000	9,209,794.94	-	9,209,794.94	9,209,794.94
1,500,000	-	1,500,000	1,481,971.28	-	1,481,971.28	1,481,971.28
300,000	-	300,000	289,932.44	-	289,932.44	289,932.44
1,573,471,390	-	1,573,471,390	1,569,644,162.15	-	1,569,644,162.15	1,569,644,162.15
-	-	-	-	-	-	-
-	-	-	-	-	-	-
-	-	-	-	-	-	-
-	-	-	-	-	-	-
-	-	-	-	-	-	-
-	-	-	-	-	-	-
-	-	-	-	-	-	-

(disambung...)

**Penyata Perbelanjaan Pembangunan**  
**bagi tahun berakhir 31 Disember 2011**

Maksud Perbelanjaan	Jumlah Anggaran Harga Projek	Anggaran RMKe-10 2011 – 2012	Perbelanjaan Sebenar RMKe-9 Hingga 31.12.2010
	RM	RM	RM
<b>P.24 KEMENTERIAN PERDAGANGAN ANTARABANGSA DAN INDUSTRI - (SAMB.)</b>			
<b>LEMBAGA KEMAJUAN PERINDUSTRIAN MALAYSIA (MIDA)</b>			
00302 Ibu Pejabat MIDA	–	–	240,000,000.00
00305 Penubuhan Pejabat Tambahan Luar Negara di Bawah Penyusunan Semula MIDA	–	–	14,000,000.00
00402 Kajian-kajian Perindustrian	20,000,000	12,000,000	2,500,000.00
00520 Dana Pelaburan Strategik	254,200,000	254,200,000	829,865,000.00
00525 Dana Projek Berimpak Tinggi Di Bawah Jawatankuasa Kabinet Mengenai Pelaburan (JKMP)	2,261,500,000	1,061,500,000	2,330,378,997.00
00530 Menaiktaraf dan Memperbaiki Infrastruktur Asas Kawasan Perindustrian Sedia Ada	600,000,000	100,000,000	337,816,000.00
<i>Jumlah MIDA</i>	<b>3,135,700,000</b>	<b>1,427,700,000</b>	<b>3,754,559,997.00</b>
<b>KEMENTERIAN PERDAGANGAN ANTARABANGSA DAN INDUSTRI (MITI)</b>			
00201 Dana Pembangunan Automotif	–	–	406,500,000.00
00202 Skim Pinjaman Mudah Automasi dan Pemodenan	200,000,000	100,000,000	150,000,000.00
00301 Kemudahan dan Peralatan <i>Malaysia Textiles and Apparel Centre</i> (MATAC)	–	–	2,000,000.00
00303 Ubah Suai Pejabat Penasihat Ekonomi/Cawangan MITI/Pusat Perdagangan dan Pengedaran Barangan Malaysia di Bahrain	–	–	6,575,457.32
00401 Kajian Khas Penyediaan Pelan Induk Perindustrian Ketiga (IMP3)	–	–	10,749,418.52
00509 Ubah Suai Pejabat MITI di Jalan Duta, Kuala Lumpur	–	–	17,033,892.19
00511 Sistem Integrasi Pemusatan Pangkalan Data dan Pemusatan Sistem (MATRIIX)	9,660,000	9,660,000	68,499,444.27
00900 Pembangunan Sektor Perkhidmatan - Skim Pinjaman Mudah	200,000,000	200,000,000	62,770.00
00901 Penganjuran Pameran Perkhidmatan	–	–	–
04000 Pusat Pembangunan Kemahiran	–	–	92,385,984.71
13002 Pembangunan Keusahawanan: Program antara Agensi	–	–	6,824,716.14
13005 Pembangunan Keusahawanan: Masyarakat Perdagangan dan Perindustrian Bumiputra (MPPB)	–	–	49,924,867.24
13006 Program Usahawan Muda	–	–	17,104,003.80
13007 Program Pembudayaan Keusahawanan untuk Pelajar Sekolah	–	–	2,942,675.00
13008 Keusahawanan Lain-lain	40,000,000	40,000,000	65,257,373.00
18009 <i>Malaysian Service Providers Confederation</i>	–	–	–
19400 Institut Pembangunan Usahawan Negara	–	–	12,197,230.00
19505 Latihan Keusahawanan Peringkat Negeri	–	–	8,223,072.60
19506 Program PROUD dan EXIT POLICY	–	–	11,345,249.00
19508 Program Promosi dan Pemasaran Usahawan Kecil dan Sederhana (SDSI)	–	–	63,223,246.83
19509 Program Kualiti Makanan (B)	–	–	30,500,018.64
19510 Program Jaringan dan Susulan Pengembangan Usahawan	–	–	7,322,117.90
19511 Latihan kepada Pembimbing Usahawan Negeri dan Daerah	–	–	1,040,682.12
19512 Penyelidikan dan Pembangunan	–	–	2,145,075.32
19513 Kurikulum dan Persijilan	–	–	1,099,583.70
19514 Program Peningkatan Keusahawanan Lanjutan	–	–	5,696,797.85
19515 Program Perunding Halal	–	–	8,264,000.00
*19516 Program Bersepadu Integriti Halal dan Global Halal Reference Centre	5,000,000	5,000,000	–
*19517 Pengukuhan Jenama dan Logo Halal Malaysia	5,000,000	5,000,000	–
*19518 Peningkatan Keupayaan Inovatif dan Komersil Syarikat Halal	8,000,000	8,000,000	–
19700 Pangkalan Data dan Pengkomputeran MECD - II	–	–	9,729,387.62
19802 Bumiputera ICT Entrepreneur	–	–	3,750,000.00
19900 Pembangunan Vendor	–	–	5,100,000.00
<i>Jumlah MITI</i>	<b>467,660,000</b>	<b>367,660,000</b>	<b>1,065,497,063.77</b>
<b>PERBADANAN PERUSAHAAN KECIL DAN SEDERHANA MALAYSIA (SME CORP. MALAYSIA)</b>			
00505 Program Pembangunan Kemahiran	15,000,000	15,000,000	83,600,000.00
00507 Pembangunan Perniagaan dan Pemasaran IKS (SMIDEC)	–	–	163,300,000.00
00601 Skim Pinjaman Mudah EKS	750,000,000	150,000,000	600,800,000.00
*00602 Pembangunan Teknologi untuk EKS	6,600,000	6,600,000	243,000,000.00
*00603 Skim Pinjaman Mudah Penempatan Semula Kilang EKS	10,000,000	2,500,000	92,300,000.00
00604 Program Pembangunan Sektor Perkhidmatan untuk EKS	–	–	57,300,000.00
00605 Peningkatan Kemahiran PKS	25,000,000	10,000,000	–
00606 MICRO ENTERPRISE	250,000,000	100,000,000	–
10300 SME Bank	–	–	689,371,000.00
<i>Jumlah SMIDEC</i>	<b>1,056,600,000</b>	<b>284,100,000</b>	<b>1,929,671,000.00</b>
<b>PERBADANAN PEMBANGUNAN PERDAGANGAN LUAR MALAYSIA (MATRADE)</b>			
00204 Tabung Promosi Eksporth Perkhidmatan	375,000,000	75,000,000	115,000,000.00
*00205 Penganjuran Pameran Perkhidmatan	100,000,000	20,000,000	–
*00206 Penyertaan Tahunan dalam Acara Perdagangan	30,000,000	30,000,000	–
<i>Jumlah MATRADE</i>	<b>505,000,000</b>	<b>125,000,000</b>	<b>115,000,000.00</b>
<b>JUMLAH KEMENTERIAN PERDAGANGAN ANTARABANGSA DAN INDUSTRI</b>	<b>5,164,960,000</b>	<b>2,204,460,000</b>	<b>6,892,860,060.77</b>
<b>P.25 KEMENTERIAN PERDAGANGAN DALAM NEGERI, KOPERASI DAN KEPENGGUNAAN</b>			
00100 Program Latihan Perdagangan dan Kepenggunaan	–	–	27,521,406.43
00300 Pengubahsuaian Ruang Pejabat Suruhanjaya Syarikat Malaysia	–	–	20,500,000.00
00800 Kajian-kajian Perdagangan dan Kepenggunaan	–	–	6,259,912.56
01200 Peningkatan Teknologi Maklumat dan Komunikasi KPDN&HEP	–	–	7,299,632.73
01400 Implementasi Dasar Amalan Perdagangan Adil	36,000,000	36,000,000	1,295,772.49
02504 Skim Jaminan Usahawan Kecil (SJUK)	–	–	40,000,000.00
04003 Pembangunan Keusahawanan: Pembangunan Vendor	–	–	14,295,000.00
04004 Pembangunan Keusahawanan: Pembangunan Francais	248,500,000	50,000,000	19,295,727.08
10801 Techonopreneur Bumiputera	–	–	25,000,000.00
11000 Program Basmis Kemiskinan Pahang	–	–	12,000,000.00

*Nota: \*P.24 – Butiran 19516, 19517, 19518, 00602, 00603, 00205 dan 00206 - Peruntukan sebanyak RM10 yang akan dibentangkan dalam Sesi Parlimen 2012 telah dimasukkan kira sebagai pendahuluan.*

(sambungan)

Anggaran Tahun 2011			Perbelanjaan Sebenar 2011			Perbelanjaan Sebenar RMKe-10 Hingga 31.12.2011
Cara Langsung	Pinjaman	Jumlah	Cara Langsung	Pinjaman	Jumlah	
RM	RM	RM	RM	RM	RM	RM
-	-	-	-	-	-	-
-	-	-	-	-	-	-
3,600,000	-	3,600,000	3,541,810.00	-	3,541,810.00	3,541,810.00
154,200,000	-	154,200,000	154,200,000.00	-	154,200,000.00	154,200,000.00
191,990,000	50,000,000	241,990,000	191,990,000.00	-	191,990,000.00	191,990,000.00
30,000,000	-	30,000,000	30,000,000.00	-	30,000,000.00	30,000,000.00
379,790,000	50,000,000	429,790,000	379,731,810.00	-	379,731,810.00	379,731,810.00
-	-	-	-	-	-	-
30,000,000	-	30,000,000	30,000,000.00	-	30,000,000.00	30,000,000.00
-	-	-	-	-	-	-
-	-	-	-	-	-	-
-	-	-	-	-	-	-
5,040,000	-	5,040,000	5,004,000.00	-	5,004,000.00	5,004,000.00
-	60,000,000	60,000,000	-	60,000,000.00	60,000,000.00	60,000,000.00
6,000,000	-	6,000,000	6,000,000.00	-	6,000,000.00	6,000,000.00
-	-	-	-	-	-	-
-	-	-	-	-	-	-
-	-	-	-	-	-	-
-	-	-	-	-	-	-
10,000,000	-	10,000,000	10,000,000.00	-	10,000,000.00	10,000,000.00
-	-	-	-	-	-	-
-	-	-	-	-	-	-
-	-	-	-	-	-	-
-	-	-	-	-	-	-
-	-	-	-	-	-	-
-	-	-	-	-	-	-
-	-	-	-	-	-	-
-	-	-	-	-	-	-
3,990,010	-	3,990,010	3,990,000.00	-	3,990,000.00	3,990,000.00
3,120,010	-	3,120,010	3,120,000.00	-	3,120,000.00	3,120,000.00
1,300,010	-	1,300,010	1,300,000.00	-	1,300,000.00	1,300,000.00
-	-	-	-	-	-	-
-	-	-	-	-	-	-
59,450,030	60,000,000	119,450,030	59,414,000.00	60,000,000.00	119,414,000.00	119,414,000.00
4,500,000	-	4,500,000	4,500,000.00	-	4,500,000.00	4,500,000.00
-	-	-	-	-	-	-
45,000,000	-	45,000,000	43,000,000.00	-	43,000,000.00	43,000,000.00
1,200,010	-	1,200,010	1,200,000.00	-	1,200,000.00	1,200,000.00
600,010	-	600,010	600,000.00	-	600,000.00	600,000.00
-	-	-	-	-	-	-
3,000,000	-	3,000,000	3,000,000.00	-	3,000,000.00	3,000,000.00
30,000,000	-	30,000,000	21,430,000.00	-	21,430,000.00	21,430,000.00
-	-	-	-	-	-	-
84,300,020	-	84,300,020	73,730,000.00	-	73,730,000.00	73,730,000.00
16,800,000	-	16,800,000	16,800,000.00	-	16,800,000.00	16,800,000.00
10	-	10	-	-	-	-
15,000,010	-	15,000,010	15,000,000.00	-	15,000,000.00	15,000,000.00
31,800,020	-	31,800,020	31,800,000.00	-	31,800,000.00	31,800,000.00
555,340,070	110,000,000	665,340,070	544,675,810.00	60,000,000.00	604,675,810.00	604,675,810.00
-	-	-	-	-	-	-
-	-	-	-	-	-	-
-	-	-	-	-	-	-
10,800,000	-	10,800,000	10,799,156.77	-	10,799,156.77	10,799,156.77
-	-	-	-	-	-	-
-	-	-	-	-	-	-
15,000,000	-	15,000,000	14,995,537.93	-	14,995,537.93	14,995,537.93
-	-	-	-	-	-	-
-	-	-	-	-	-	-

(disambung...)

**Penyata Perbelanjaan Pembangunan**  
**bagi tahun berakhir 31 Disember 2011**

Maksud Perbelanjaan	Jumlah Anggaran Harga Projek	Anggaran RMKe-10 2011 – 2012	Perbelanjaan Sebenar RMKe-9 Hingga 31.12.2010
	RM	RM	RM
<b>P.25 KEMENTERIAN PERDAGANGAN DALAM NEGERI, KOPERASI DAN KEPENGGUNAAN - (SAMB.)</b>			
13001 Suruhanjaya Koperasi Malaysia: Pembangunan Perniagaan	35,000,000	17,000,000	36,319,997.00
13002 Suruhanjaya Koperasi Malaysia: Pengembangan - Pembudayaan	–	–	9,952,437.72
13003 Suruhanjaya Koperasi Malaysia: Program Pembangunan Infrastruktur Asas	–	–	4,993,600.09
13004 Suruhanjaya Koperasi Malaysia: Pembangunan Pengurusan - Pengurusan Teknologi Maklumat	13,485,000	2,000,000	17,997,140.89
13005 Suruhanjaya Koperasi Malaysia: Pembangunan Pengurusan - Pembangunan Koperasi	25,000,000	10,000,000	–
13006 Perbadanan Harta Intelek Malaysia (MyIPO) - Pembangunan Sistem	7,850,000	3,200,000	–
13007 Pembangunan Perniagaan - <i>Teste of Malaysia</i>	–	–	–
14000 Maktab Kerjasama Malaysia	8,000,000	1,000,000	14,302,017.00
<b>JUMLAH KEMENTERIAN PERDAGANGAN DALAM NEGERI, KOPERASI DAN KEPENGGUNAAN</b>	<b>373,835,000</b>	<b>119,200,000</b>	<b>257,032,643.99</b>
<b>P.27 KEMENTERIAN KERJA RAYA</b>			
<b>JALAN RAYA DAN JAMBATAN</b>			
<b>SEMANANJUNG</b>			
00107 Wilayah Pembangunan Iskandar	–	–	1,602,338.41
*00500 Jalan Simpang Pulai - Lojing - Gua Musang - Kuala Berang	14,000,000	14,000,000	187,855,339.64
00600 Jalan-jalan Raya Baru	12,500,000	12,500,000	455,654,542.73
00700 Pembinaan Lain-lain Jalan Persekutuan dan Jambatan	–	–	24,162,560.20
02000 Skim Mengatasi Kesyakan Lalu Lintas Pulau Pinang	–	–	22,898,018.80
02500 Baik Pulih Jalan di Pulau Pinang	18,000,000	18,000,000	56,771,275.99
*02800 Memperbaiki, Mengganti dan Menaikkan Taraf Jalan dan Jambatan	48,000,000	48,000,000	478,739,436.77
*10001 Projek Penswastaaan Jalan (PBT)	219,450,000	189,450,000	1,408,035,808.29
20000 Membina Persimpangan Bertingkat dan Jejambat	210,200,000	167,400,000	179,320,560.97
21000 Membina Persimpangan Bertingkat (Projek Baru)	555,930,000	343,786,000	1,496,266,393.17
*30000 Membina Jambatan-jambatan Baru	1,644,300	1,644,300	74,862,728.58
31000 Pembinaan Jalan dan Jambatan (Projek Baru)	267,400,000	221,400,000	496,452,160.96
40000 Kajian Beban Gandar Jalan-Jalan Bukan Persekutuan	–	–	2,223,762.21
41000 Kajian Kemungkinan Jalan (Projek Baru)	15,211,500	15,211,500	69,339,822.07
*51000 Peibagai Pembinaan (Projek Baru)	2,800,000	2,800,000	833,268,073.27
*60000 Naik Taraf Jalanraya dan Laluan	610,676,703	345,300,000	900,150,233.00
61000 Naik Taraf Jalan-jalan (Projek Baru)	2,826,321,000	1,003,071,000	2,620,965,442.67
70000 Projek Memperelok Jalan-jalan	105,750,000	91,750,000	371,007,550.50
*71000 Memperelok dan Membaikpulih Jalan	32,500,000	20,000,000	81,249,648.25
80000 Membina Jalan-jalan Baru	42,800,000	42,800,000	490,925,566.58
81000 Membina Jalan-jalan Baru (Projek Baru)	1,790,601,000	1,080,665,891	4,908,369,271.74
*89000 Pengambilan Balik Tanah untuk Projek-projek Jalan/Jambatan	3,050,809	3,050,809	109,962,546.67
*90000 Lain-lain Pembinaan	129,040,900	129,040,900	152,591,384.50
91000 Kursus dan Khidmat Nasihat Kontraktor	–	–	11,973,537.10
<i>Jumlah Jalan Raya dan Jambatan Semenanjung</i>	<b>6,905,876,212</b>	<b>3,749,870,400</b>	<b>15,434,648,003.07</b>
<b>SARAWAK</b>			
04000 Pembinaan Jalan-jalan Raya Besar	–	–	996,044.21
04003 Jalan ke Projek Elektrik Hidro	–	–	1,784,596.37
04300 Jalan-jalan Pembangunan di Sarawak	–	–	21,073,395.82
06260 Naik Taraf Jalan (I)	–	–	–
09230 Jambatan-jambatan	235,596,000	14,596,000	121,576,563.43
*09240 Kajian Pemeriksaan dan Membaiki Jambatan	50,000,000	12,000,000	19,197,324.47
*09260 Naik Taraf Jalan (II)	250,950,000	195,950,000	931,827,622.68
09270 Membaiki dan Penurapan Jalan	3,000,000	3,000,000	34,150,995.45
*09280 Membina Jalan-jalan	402,609,000	388,609,000	840,293,778.20
09290 Bayaran Pampasan Tanah	–	–	4,866,568.00
09300 Projek Jambatan	–	–	14,048,927.14
*09600 Naik Taraf Jalan (III)	1,300,000	1,300,000	43,566,901.27
09800 Pembinaan Jalan Raya	8,204,000	8,204,000	60,609,445.42
<i>Jumlah Jalan Raya dan Jambatan Sarawak</i>	<b>951,659,000</b>	<b>623,659,000</b>	<b>2,093,992,162.46</b>
<b>SABAH</b>			
05100 Jalan-jalan Besar di Sabah	–	–	8,584,583.10
08200 Projek Persimpangan Bertingkat	–	–	64,257,532.14
*08230 Pembinaan Jambatan (Projek Baru)	111,050,000	71,050,000	140,615,587.14
08250 Kajian Perlindungan/Pembaikan Cerun-cerun	17,000,000	17,000,000	48,118,562.39
08260 Naik Taraf dan Memulihkan Jalan (Projek Baru)	457,350,000	351,121,692	643,785,912.45
08270 Memulihkan Jalan	57,632,000	57,632,000	282,534,455.56
*08280 Pembinaan Jalan-jalan (I)	789,200,000	581,700,000	673,048,276.91
08500 Projek Keselamatan Jalan	93,691,600	38,691,600	156,660,361.31
08600 Naik Taraf Jalan Raya	117,228,308	86,728,308	20,340,554.27
08800 Pembinaan Jalan-jalan (II)	–	–	389,688,906.45
<i>Jumlah Jalan Raya dan Jambatan Sabah</i>	<b>1,643,151,908</b>	<b>1,203,923,600</b>	<b>2,427,634,731.72</b>
<b>LABUAN</b>			
19170 Memperelokkan Jalan-jalan (Projek Baru)	–	–	649,508.16
19180 Pembinaan Jalan	51,500,000	47,500,000	30,299,053.31
19700 Projek Jalan Baru	–	–	2,118,691.50
<i>Jumlah Jalan Raya dan Jambatan Labuan</i>	<b>51,500,000</b>	<b>47,500,000</b>	<b>33,067,252.97</b>
<i>Jumlah Jalan Raya dan Jambatan Semenanjung, Sarawak, Sabah dan Labuan</i>	<b>9,552,187,120</b>	<b>5,624,953,000</b>	<b>19,989,342,150.22</b>

*Nota: \*P.27 – Butiran 00500, 029240, 09600, 51000, 71000, dan 89000 - Peruntukan sebanyak RM10 bagi setiap butiran yang akan dibentangkan dalam Sesi Parlimen 2012 telah dimasukkan kira sebagai pendahuluan.*

*\*P.27 – Butiran 02800, 60000, 30000, 09280, 10001, 08230, 09260, 08280 dan 90000 - Peruntukan sebanyak RM12,000,000, RM7,000,000 dan RM27,000,000, RM1,000,000, RM6,000,000 dan RM95,000,000, RM65,000,000 dan RM20,000,000, RM19,823,500, RM57,000,000, RM42,000,000 dan RM17,176,500 bagi setiap butiran yang akan dibentangkan dalam Sesi Parlimen 2012 telah dimasukkan kira sebagai pendahuluan.*

(sambungan)

Anggaran Tahun 2011			Perbelanjaan Sebenar 2011			Perbelanjaan Sebenar RMKe-10 Hingga 31.12.2011
Cara Langsung	Pinjaman	Jumlah	Cara Langsung	Pinjaman	Jumlah	
RM	RM	RM	RM	RM	RM	RM
4,500,000	-	4,500,000	4,500,000.00	-	4,500,000.00	4,500,000.00
-	-	-	-	-	-	-
-	-	-	-	-	-	-
600,000	-	600,000	600,000.00	-	600,000.00	600,000.00
3,000,000	-	3,000,000	3,000,000.00	-	3,000,000.00	3,000,000.00
1,800,000	-	1,800,000	1,800,000.00	-	1,800,000.00	1,800,000.00
600,000	-	600,000	600,000.00	-	600,000.00	600,000.00
300,000	-	300,000	300,000.00	-	300,000.00	300,000.00
36,600,000	-	36,600,000	36,594,694.70	-	36,594,694.70	36,594,694.70
-	-	-	-	-	-	-
13,285,658	-	13,285,658	13,285,657.95	-	13,285,657.95	13,285,657.95
7,006,110	-	7,006,110	7,005,804.69	-	7,005,804.69	7,005,804.69
-	-	-	-	-	-	-
-	-	-	-	-	-	-
2,012,398	-	2,012,398	2,012,344.61	-	2,012,344.61	2,012,344.61
22,999,303	-	22,999,303	22,996,364.67	-	22,996,364.67	22,996,364.67
164,403,397	-	164,403,397	164,403,387.13	-	164,403,387.13	164,403,387.13
53,417,659	-	53,417,659	53,364,578.93	-	53,364,578.93	53,364,578.93
241,335,364	-	241,335,364	241,335,328.51	-	241,335,328.51	241,335,328.51
7,149	-	7,149	7,149.00	-	7,149.00	7,149.00
95,909,609	-	95,909,609	95,523,225.73	-	95,523,225.73	95,523,225.73
-	-	-	-	-	-	-
4,621,258	-	4,621,258	4,561,625.46	-	4,561,625.46	4,561,625.46
1,857,875	-	1,857,875	1,855,516.19	-	1,855,516.19	1,855,516.19
158,791,705	-	158,791,705	158,659,163.32	-	158,659,163.32	158,659,163.32
531,361,719	-	531,361,719	529,750,582.50	-	529,750,582.50	529,750,582.50
52,286,159	-	52,286,159	52,249,005.70	-	52,249,005.70	52,249,005.70
1,172,438	-	1,172,438	1,172,381.46	-	1,172,381.46	1,172,381.46
2,703,042	-	2,703,042	2,692,678.54	-	2,692,678.54	2,692,678.54
497,414,124	-	497,414,124	496,648,191.50	-	496,648,191.50	496,648,191.50
3,049,368	-	3,049,368	3,049,367.72	-	3,049,367.72	3,049,367.72
46,397,767	-	46,397,767	45,944,360.68	-	45,944,360.68	45,944,360.68
-	-	-	-	-	-	-
1,900,032,102	-	1,900,032,102	1,896,516,714.29	-	1,896,516,714.29	1,896,516,714.29
-	-	-	-	-	-	-
-	-	-	-	-	-	-
-	-	-	-	-	-	-
6,921,760	-	6,921,760	6,833,694.21	-	6,833,694.21	6,833,694.21
11,837,632	-	11,837,632	11,837,632.00	-	11,837,632.00	11,837,632.00
101,430,133	-	101,430,133	101,087,534.51	-	101,087,534.51	101,087,534.51
3,000,000	-	3,000,000	2,965,518.65	-	2,965,518.65	2,965,518.65
111,517,247	-	111,517,247	111,361,605.00	-	111,361,605.00	111,361,605.00
-	-	-	-	-	-	-
-	-	-	-	-	-	-
1,300,000	-	1,300,000	1,299,340.22	-	1,299,340.22	1,299,340.22
6,217,713	-	6,217,713	6,217,712.57	-	6,217,712.57	6,217,712.57
-	-	-	-	-	-	-
242,224,485	-	242,224,485	241,603,037.16	-	241,603,037.16	241,603,037.16
-	-	-	-	-	-	-
-	-	-	-	-	-	-
12,730,129	-	12,730,129	12,704,096.98	-	12,704,096.98	12,704,096.98
12,853,039	-	12,853,039	12,853,030.17	-	12,853,030.17	12,853,030.17
74,339,191	-	74,339,191	74,275,382.01	-	74,275,382.01	74,275,382.01
48,268,397	-	48,268,397	48,253,632.34	-	48,253,632.34	48,253,632.34
370,210,771	-	370,210,771	370,208,879.95	-	370,208,879.95	370,208,879.95
23,646,110	-	23,646,110	23,628,695.01	-	23,628,695.01	23,628,695.01
20,769,508	-	20,769,508	20,765,144.65	-	20,765,144.65	20,765,144.65
-	-	-	-	-	-	-
562,817,145	-	562,817,145	562,688,861.11	-	562,688,861.11	562,688,861.11
-	-	-	-	-	-	-
7,685,612	-	7,685,612	7,660,197.55	-	7,660,197.55	7,660,197.55
-	-	-	-	-	-	-
7,685,612	-	7,685,612	7,660,197.55	-	7,660,197.55	7,660,197.55
2,712,759,344	-	2,712,759,344	2,708,468,810.11	-	2,708,468,810.11	2,708,468,810.11

(disambung...)

# Penyata Perbelanjaan Pembangunan bagi tahun berakhir 31 Disember 2011

Maksud Perbelanjaan	Jumlah Anggaran Harga Projek	Anggaran RMKe-10 2011 – 2012	Perbelanjaan Sebenar RMKe-9 Hingga 31.12.2010
	RM	RM	RM
<b>P.27 KEMENTERIAN KERJA RAYA - (SAMB.)</b>			
<b>BANGUNAN-BANGUNAN KERAJAAN (Selain daripada Perumahan)</b>			
11800 Membaiki dan Membaharui Pejabat Daerah/Tanah			
11801 Semenanjung	1,500,000	1,500,000	20,794,762.35
11802 Sarawak	4,306,000	4,306,000	23,485,976.16
*11803 Sabah	2,769,000	2,769,000	13,485,069.94
12000 Bangunan Pejabat dan Stor JKR	–	–	120,211.61
12001 Semenanjung	7,613,000	7,613,000	26,182,334.21
12003 Sabah	3,481,000	3,481,000	11,947,053.69
12200 Pejabat-pejabat Baru Kerajaan Persekutuan (di luar Kuala Lumpur)			
12201 Semenanjung	42,580,000	42,580,000	506,285,003.49
12202 Sarawak	1,860,000	1,860,000	26,759,862.94
*12203 Sabah	2,700,000	2,700,000	64,405,287.20
12400 Meminda dan Membaharui Bangunan Kerajaan Persekutuan			
*12401 Semenanjung	27,500,000	27,500,000	118,812,368.69
12402 Sarawak	–	–	9,676,997.18
12403 Sabah	–	–	17,660,619.02
13000 Dewan Undangan Negeri Perlis	–	–	35,000,000.10
<i>Jumlah Bangunan-bangunan Kerajaan (Selain daripada Perumahan)</i>	94,309,000	94,309,000	874,615,546.58
<b>JENTERA-JENTERA KERJA RAYA</b>			
16000 Kuari, Jentera, Woksyp dan Stor Kerja Raya	–	–	4,208,564.96
16001 Kuari	40,000,000	40,000,000	5,776,169.39
16201 Workshop dan Stor	–	–	8,561,972.48
16301 Makmal Kerja Raya, Jabatan Kerja Raya	–	–	4,500,000.00
<i>Jumlah Jentera-jentera Kerja Raya</i>	40,000,000	40,000,000	23,046,706.83
<b>PERUMAHAN KERAJAAN</b>			
18100 Rumah-rumah Pekerja/Rumah Kediaman Persekutuan			
18101 Semenanjung	24,824,990	24,824,990	65,323,112.53
18102 Sarawak	6,585,000	4,155,000	41,888,578.28
18104 Labuan	3,750,000	3,750,000	4,656,060.96
18200 Tempat Kediaman Rasmi	–	–	5,928,858.07
18300 Mengubah Bentuk dan Membaharui Rumah Kediaman			
18301 Semenanjung	–	–	35,797,511.36
18302 Sarawak	1,000,000	1,000,000	8,129,699.17
18400 Rumah Peranginan Persekutuan			
18401 Semenanjung	678,890	678,890	44,689,251.77
<i>Jumlah Perumahan Kerajaan</i>	36,838,880	34,408,880	206,413,072.14
18600 Pembangunan Teknologi Maklumat Kerja Raya	–	–	4,104,599.67
18610 Komputer Kementerian Kerja Raya	30,000,000	10,000,000	22,046,428.19
18620 Program CADDs JKR Malaysia	–	–	2,933,650.00
18630 Pengurusan Sistem Maklumat Geografi (GIS)	–	–	2,138,566.50
18640 Projek ICT Jabatan Kerja Raya	110,000,000	30,000,000	26,489,132.30
19000 Penyelidikan dan Pembangunan Kejuruteraan	–	–	4,442,186.63
<b>JUMLAH KEMENTERIAN KERJA RAYA</b>	<b>9,863,335,000</b>	<b>5,833,670,880</b>	<b>21,155,572,039.06</b>
<b>P.28 KEMENTERIAN PENGANGKUTAN</b>			
<b>PROJEK REL/LRT/ERL</b>			
00200 Kajian Peningkatan Infrastruktur Sediada/Laluan Komuter	6,000,000	3,400,000	46,079,972.35
00700 Membaikpulih dan Mengukuhkan Jambatan	44,000,000	37,000,000	37,441,304.52
00800 Projek Membaikpulih dan Mengukuhkan Landasan	100,000	100,000	545,018,497.01
<b>PROJEK KTMB</b>			
00900 Meningkatkan Keupayaan KTM	16,620,070,000	4,063,155,740	6,436,876,856.59
01600 Pembelian <i>Rolling Stock</i> KTMB	552,000,000	82,000,000	398,021,268.30
*20000 Peningkatan Infrastruktur Rel	250,380,000	195,380,000	–
<b>PROJEK SAMBUNGAN REL/LRT/INTEGRASI</b>			
*01100 Sambungan Rel ke Pelabuhan Pulau Indah Selangor/Sambungan Rel ke Pelabuhan Tanjung Pelepas, Johor	3,000,000	2,666,330	–
01300 Projek Integrasi Stesen-stesen LRT STAR/PUTRA	–	–	730,808.68
<b>PROJEK KERETA API SABAH</b>			
01400 Projek Pembaikan Kereta Api Negeri Sabah	50,500,000	49,000,000	308,066,415.17
<i>Jumlah Projek Rel/LRT/ERL</i>	17,526,050,000	4,432,702,070	7,772,235,122.62
<b>PROJEK PELABUHAN/PENSWASTAAN</b>			
88000 Pembangunan dan Pembinaan Pelabuhan	50,000	50,000	48,282,459.00
*89001 Pengerukan Pelabuhan Klang Utara	1,730,492,000	1,220,492,000	1,606,274,649.74
*89002 Pengerukan Pelabuhan Miri	5,300,000	5,300,000	99,451,545.00
<i>Jumlah Projek Pelabuhan/Penswastan</i>	1,735,842,000	1,225,842,000	1,754,008,653.74

Nota: \*P.27 – Butiran 11803, 12203 dan 12401 - Peruntukan sebanyak RM10 bagi setiap butiran yang akan dibentangkan dalam Sesi Parlimen 2012 telah dimasukkan sebagai pendahuluan.

\*P.28 – Butiran 01100, 20000 dan 89002 - Peruntukan sebanyak RM10 yang akan dibentangkan dalam Sesi Parlimen 2012 telah dimasukkan sebagai pendahuluan.

\*P.28 – Butiran 89001 - Peruntukan sebanyak RM136,438,500 dan RM84,673,622 yang akan dibentangkan dalam Sesi Parlimen 2012 telah dimasukkan sebagai pendahuluan.

(sambungan)

Anggaran Tahun 2011			Perbelanjaan Sebenar 2011			Perbelanjaan Sebenar RMKe-10 Hingga 31.12.2011
Cara Langsung	Pinjaman	Jumlah	Cara Langsung	Pinjaman	Jumlah	
RM	RM	RM	RM	RM	RM	RM
-	-	-	-	-	-	-
1,552,000	-	1,552,000	1,469,266.13	-	1,469,266.13	1,469,266.13
136,106	-	136,106	136,105.20	-	136,105.20	136,105.20
-	-	-	-	-	-	-
2,890,070	-	2,890,070	2,876,993.72	-	2,876,993.72	2,876,993.72
1,011,599	-	1,011,599	1,011,597.62	-	1,011,597.62	1,011,597.62
20,337,183	-	20,337,183	20,335,882.25	-	20,335,882.25	20,335,882.25
1,510,000	-	1,510,000	1,374,269.97	-	1,374,269.97	1,374,269.97
1,728,575	-	1,728,575	1,728,573.30	-	1,728,573.30	1,728,573.30
10	-	10	-	-	-	-
-	-	-	-	-	-	-
-	-	-	-	-	-	-
-	-	-	-	-	-	-
29,165,543	-	29,165,543	28,932,688.19	-	28,932,688.19	28,932,688.19
-	-	-	-	-	-	-
29,000	-	29,000	16,793.89	-	16,793.89	16,793.89
-	-	-	-	-	-	-
-	-	-	-	-	-	-
29,000	-	29,000	16,793.89	-	16,793.89	16,793.89
-	-	-	-	-	-	-
20,022,832	-	20,022,832	19,987,245.49	-	19,987,245.49	19,987,245.49
2,980,000	-	2,980,000	1,966,735.62	-	1,966,735.62	1,966,735.62
2,827,400	-	2,827,400	2,827,400.00	-	2,827,400.00	2,827,400.00
-	-	-	-	-	-	-
-	-	-	-	-	-	-
800,000	-	800,000	743,798.36	-	743,798.36	743,798.36
14,786	-	14,786	14,785.20	-	14,785.20	14,785.20
26,645,018	-	26,645,018	25,539,964.67	-	25,539,964.67	25,539,964.67
-	-	-	-	-	-	-
7,750,000	-	7,750,000	7,714,832.00	-	7,714,832.00	7,714,832.00
-	-	-	-	-	-	-
7,357,585	-	7,357,585	6,137,682.85	-	6,137,682.85	6,137,682.85
-	-	-	-	-	-	-
2,783,706,490	-	2,783,706,490	2,776,810,771.71	-	2,776,810,771.71	2,776,810,771.71
-	-	-	-	-	-	-
3,400,000	-	3,400,000	2,381,142.04	-	2,381,142.04	2,381,142.04
8,800,000	-	8,800,000	8,689,394.31	-	8,689,394.31	8,689,394.31
-	-	-	-	-	-	-
1,699,417,829	-	1,699,417,829	1,699,788,124.90	-	1,699,788,124.90	1,699,788,124.90
17,001,000	-	17,001,000	14,551,493.12	-	14,551,493.12	14,551,493.12
188,130,010	-	188,130,010	187,833,276.03	-	187,833,276.03	187,833,276.03
-	-	-	-	-	-	-
2,666,330	-	2,666,330	2,541,230.06	-	2,541,230.06	2,541,230.06
-	-	-	-	-	-	-
14,500,000	-	14,500,000	7,811,053.64	-	7,811,053.64	7,811,053.64
1,933,915,169	-	1,933,915,169	1,923,595,714.10	-	1,923,595,714.10	1,923,595,714.10
-	-	-	-	-	-	-
50,000	-	50,000	49,493.50	-	49,493.50	49,493.50
-	464,673,622	464,673,622	-	464,673,621.40	464,673,621.40	464,673,621.40
500,010	-	500,010	-	-	-	-
550,010	464,673,622	465,223,632	49,493.50	464,673,621.40	464,723,114.90	464,723,114.90

(disambung...)

**Penyata Perbelanjaan Pembangunan  
bagi tahun berakhir 31 Disember 2011**

Maksud Perbelanjaan	Jumlah Anggaran Harga Projek	Anggaran RMKe-10 2011 – 2012	Perbelanjaan Sebenar RMKe-9 Hingga 31.12.2010
	RM	RM	RM
<b>P.28 KEMENTERIAN PENGANGKUTAN - (SAMB.)</b>			
<b>PROJEK KAJIAN DAN URUSAN TANAH</b>			
00206 Bayaran Baik untuk Projek Berasaskan Rel	–	–	8,884,682.16
44000 Bayaran Pembermilikan Tanah untuk Tapak Lapangan Terbang/Penggantian Alat Pandu Arah di Pekan daripada Jenis NBD kepada DVOR DME	–	–	112,426.00
<i>Jumlah Projek Kajian dan Urusan Tanah</i>	–	–	8,997,108.16
<b>PENGANGKUTAN LAUT SEMENANJUNG MALAYSIA</b>			
03600 Kerja-kerja Pengerukan Kuala-kuala Sungai Kecil di Pelabuhan-pelabuhan di Semenanjung Malaysia	5,380,000	5,380,000	308,307,575.54
03601 Kajian Hidrologi dan Pemendapan di Kuala-Kuala Sungai/Pelabuhan Kecil di Malaysia	1,700,000	1,700,000	16,824,120.71
04800 Pembinaan Pelabuhan Bersepadu Ranca-ranca Labuan (Fasa II)	–	–	2,944,906.49
06000 Pembaikan dan Pembinaan Jeti Jabatan Laut Semenanjung	7,070,000	7,070,000	349,721,588.69
*07000 Pembaikan/Pembinaan Kompleks Pejabat/Sistem/Peralatan Jabatan Laut dan Pelabuhan (ISPS Code)	1,557,000	1,557,000	107,292,974.81
<i>Jumlah Pengangkutan Laut Semenanjung Malaysia</i>	15,707,000	15,707,000	785,091,166.24
<b>PENGANGKUTAN LAUT SABAH</b>			
03000 Pembinaan/Pembelian dan Meningkatkan Keselamatan Pelayaran	–	–	25,390,940.36
04000 Pembelian Rumah Kakitangan dan Bangunan di Kota Kinabalu dan Tawau	–	–	522,522.00
07900 Pembaikan Jeti di Menumbok, Sabah	–	–	379,106.54
<i>Jumlah Pengangkutan Laut Sabah</i>	–	–	26,292,568.90
<b>PENGANGKUTAN LAUT SARAWAK</b>			
08000 Pembinaan/Pembelian/Pembaikan Jeti/Kuarters dan Pejabat Jabatan Laut Sarawak	3,555,000	2,955,000	55,273,238.90
09000 Penubuhan Pusat <i>Stock Pile</i> Kawalan Pencemaran Minyak dan Bahan Kimia	–	–	6,996,679.16
09100 Projek Perkhidmatan AIS di Perairan Sarawak	–	–	6,197,965.98
<i>Jumlah Pengangkutan Laut Sarawak</i>	3,555,000	2,955,000	68,467,884.04
<i>Jumlah Pengangkutan Laut Semenanjung, Sabah dan Sarawak</i>	19,262,000	18,662,000	879,851,619.18
<b>PENGANGKUTAN UDARA SEMENANJUNG</b>			
13000 Pembinaan dan Menaiktaraf Infrastruktur Lapangan Terbang	179,568,060	117,854,529	386,113,368.75
40000 Menaiktaraf dan Pembangunan Sistem Kawalan/Pengurusan Trafik Udara/Komunikasi/Radar	70,350,000	70,350,000	665,975,738.55
<i>Jumlah Pengangkutan Udara Semenanjung</i>	249,918,060	188,204,529	1,052,089,107.30
<b>PENGANGKUTAN UDARA SABAH</b>			
*09700 Pembangunan Lapangan Terbang Baru Tawau	750,000	750,000	–
09900 Pembangunan Lapangan Terbang Labuan/Kota Kinabalu	70,300,000	70,300,000	1,776,167,735.80
<i>Jumlah Pengangkutan Udara Sabah</i>	71,050,000	71,050,000	1,776,167,735.80
<b>PENGANGKUTAN UDARA SARAWAK</b>			
10600 Pembinaan Lapangan Terbang Baru di Limbang	–	–	3,782,262.96
11100 Pembangunan Lapangan Terbang Baru Bintulu	–	–	528,015.72
30000 Pembesaran dan Menaiktaraf Lapangan Terbang Kuching/Miri/Sibu/Mukah/Padang Terbang Bario	192,000,000	189,000,201	512,171,168.39
<i>Jumlah Pengangkutan Udara Sarawak</i>	192,000,000	189,000,201	516,481,447.07
<i>Jumlah Pengangkutan Udara Semenanjung, Sabah dan Sarawak</i>	512,968,060	448,254,730	3,344,738,290.17
<b>PENGANGKUTAN DARAT</b>			
12100 Pejabat/Bangunan Baru, Peralatan dan Pengkomputeran JPJ	6,481,200	6,481,200	319,314,139.26
60000 NKRA 4 - Pengangkutan Awam Bandar (UPT)	2,859,520,000	2,783,020,000	407,000,462.61
94000 NKEA	–	–	–
<i>Jumlah Pengangkutan Darat</i>	2,866,001,200	2,789,501,200	726,314,601.87
<b>JUMLAH KEMENTERIAN PENGANGKUTAN</b>	<b>22,660,123,260</b>	<b>8,914,962,000</b>	<b>14,486,145,395.74</b>
<b>P.29 KEMENTERIAN TENAGA, TEKNOLOGI HIJAU DAN AIR</b>			
<b>TENAGA</b>			
00100 Program Kecekapan Tenaga dan Tenaga Diperbaharui	–	–	25,402,564.66
00107 Projek Teknologi Hijau	31,457,000	31,457,000	–
02600 Projek Hidroelektrik Bakun - Pusat Penempatan Sg. Asap	–	–	3,960,272.30
*03200 Sabah Electricity Sdn. Bhd. (SESB)	598,465,293	308,000,000	–
03202 Penghantaran dan Pembahagian	16,000,000	14,000,000	896,795,677.44
08000 Bangunan Pusat Tenaga Malaysia	–	–	3,310,990.00
09000 Program Pembangunan Industri Elektrik	–	–	50,000,000.00
<i>Jumlah Tenaga</i>	645,922,293	353,457,000	979,469,504.40

Nota: \*P.28 – Butiran 07000 dan 09700 - Peruntukan sebanyak RM10 yang akan dibentangkan dalam Sesi Parlimen 2012 telah dimasuk kira sebagai pendahuluan.  
\*P.29 – Butiran 03200 - Peruntukan sebanyak RM156,000,000 yang akan dibentangkan dalam Sesi Parlimen 2012 telah dimasuk kira sebagai pendahuluan.

(sambungan)

Anggaran Tahun 2011			Perbelanjaan Sebenar 2011			Perbelanjaan Sebenar RMKe-10 Hingga 31.12.2011
Cara Langsung	Pinjaman	Jumlah	Cara Langsung	Pinjaman	Jumlah	
RM	RM	RM	RM	RM	RM	RM
-	-	-	-	-	-	-
-	-	-	-	-	-	-
-	-	-	-	-	-	-
4,880,000	-	4,880,000	4,878,961.60	-	4,878,961.60	4,878,961.60
1,000,000	-	1,000,000	999,897.85	-	999,897.85	999,897.85
4,975,000	-	4,975,000	4,839,579.97	-	4,839,579.97	4,839,579.97
1,557,010	-	1,557,010	1,540,342.35	-	1,540,342.35	1,540,342.35
12,412,010	-	12,412,010	12,258,781.77	-	12,258,781.77	12,258,781.77
-	-	-	-	-	-	-
-	-	-	-	-	-	-
-	-	-	-	-	-	-
2,295,000	-	2,295,000	919,183.97	-	919,183.97	919,183.97
-	-	-	-	-	-	-
-	-	-	-	-	-	-
2,295,000	-	2,295,000	919,183.97	-	919,183.97	919,183.97
14,707,010	-	14,707,010	13,177,965.74	-	13,177,965.74	13,177,965.74
69,434,529	-	69,434,529	62,141,866.56	-	62,141,866.56	62,141,866.56
24,850,000	-	24,850,000	22,618,032.44	-	22,618,032.44	22,618,032.44
94,284,529	-	94,284,529	84,759,899.00	-	84,759,899.00	84,759,899.00
750,010	-	750,010	-	-	-	-
46,350,000	-	46,350,000	27,242,066.34	-	27,242,066.34	27,242,066.34
47,100,010	-	47,100,010	27,242,066.34	-	27,242,066.34	27,242,066.34
-	-	-	-	-	-	-
-	-	-	-	-	-	-
119,000,000	-	119,000,000	116,483,875.69	-	116,483,875.69	116,483,875.69
119,000,000	-	119,000,000	116,483,875.69	-	116,483,875.69	116,483,875.69
260,384,539	-	260,384,539	228,485,841.03	-	228,485,841.03	228,485,841.03
6,481,200	-	6,481,200	6,480,600.00	-	6,480,600.00	6,480,600.00
1,326,290,000	-	1,326,290,000	1,325,852,182.23	-	1,325,852,182.23	1,325,852,182.23
1,332,771,200	-	1,332,771,200	1,332,332,782.23	-	1,332,332,782.23	1,332,332,782.23
3,542,327,928	464,673,622	4,007,001,550	3,497,641,796.60	464,673,621.40	3,962,315,418.00	3,962,315,418.00
-	-	-	-	-	-	-
13,238,000	-	13,238,000	13,238,000.00	-	13,238,000.00	13,238,000.00
-	-	-	-	-	-	-
133,750,000	30,300,000	164,050,000	125,977,960.41	34,500,000.00	160,477,960.41	160,477,960.41
-	4,200,000	4,200,000	-	-	-	-
-	-	-	-	-	-	-
-	-	-	-	-	-	-
146,988,000	34,500,000	181,488,000	139,215,960.41	34,500,000.00	173,715,960.41	173,715,960.41

(disambung...)

**Penyata Perbelanjaan Pembangunan**  
**bagi tahun berakhir 31 Disember 2011**

Maksud Perbelanjaan	Jumlah Anggaran Harga Projek	Anggaran RMKe-10 2011 – 2012	Perbelanjaan Sebenar RMKe-9 Hingga 31.12.2010
	RM	RM	RM
<b>P.29 KEMENTERIAN TENAGA, TEKNOLOGI HIJAU DAN AIR - (SAMB.)</b>			
<b>BEKALAN AIR</b>			
06400 Rancangan Bekalan Air Negeri Johor	115,500,000	19,970,000	65,000,000.00
06500 Rancangan Bekalan Air Negeri Kedah	88,000,000	40,000,000	624,265,501.24
07000 Rancangan Bekalan Air Negeri Kelantan	96,849,993	67,599,993	241,976,878.00
07400 Rancangan Bekalan Air Negeri Melaka	31,000,000	31,000,000	165,110,473.00
07800 Rancangan Bekalan Air Negeri Sembilan	238,800,000	238,800,000	1,002,530,695.00
08100 Rancangan Bekalan Air Negeri Pahang	976,500,000	213,000,000	746,669,781.55
08400 Rancangan Bekalan Air Negeri Perak	273,090,000	100,270,000	587,320,000.00
*09100 Rancangan Bekalan Air Negeri Selangor	338,200,000	263,200,000	350,475,210.32
09400 Rancangan Bekalan Air Negeri Terengganu	34,000,000	22,000,000	223,309,868.00
*10300 Rancangan Bekalan Air Pulau Pinang	1,250,000,000	150,980,000	261,745,669.00
10900 Rancangan Bekalan Air Negeri Perlis	35,000,000	8,000,000	152,945,320.00
11100 Modenisasi Pengurusan Sistem Bekalan Air (GIS)	-	-	13,919,001.37
*11200 Penyaluran Air antara Negeri	2,415,300,000	850,000,000	737,478,145.50
11300 Rancangan Bekalan Air Labuan	160,250,000	143,400,000	467,655,183.29
11400 Rancangan Bekalan Air Sabah	108,000,000	60,000,000	1,382,982,532.00
11600 Rancangan Bekalan Air Sarawak	459,500,000	236,520,000	647,460,000.10
70000 Kajian Penstruktur Semula Industri Perkhidmatan Air Negara	-	-	2,161,593.73
70021 Kajian Pembentukan Tarif Air	-	-	5,004,231.92
<i>Jumlah Bekalan Air</i>	6,619,989,993	2,444,739,993	7,678,010,084.02
<b>KOMUNIKASI</b>			
06000 Sistem Pengurusan Maklumat KTAK	-	-	18,301,363.42
<i>Jumlah Komunikasi</i>	-	-	18,301,363.42
<b>PERKHIDMATAN PEMBETUNGAN</b>			
80000 Projek Pembetulan Negara	1,642,327,600	375,610,000	3,187,802,862.44
80001 Pengambilan Balik Tanah untuk Maksud Sistem Pembetulan	-	-	21,587,262.94
80003 Program Kesedaran	-	-	980,648.48
80004 Program Pembangunan Latihan dan Kemahiran	-	-	848,526.34
80005 Kerja-kerja Sambungan Hartanah	-	-	2,677,180.00
*86000 <i>Strategic Reform Initiatives (SRI)</i>	1,250,000	250,000	-
<i>Jumlah Perkhidmatan Pembetulan</i>	1,643,577,600	375,860,000	3,213,896,480.20
<b>JUMLAH KEMENTERIAN TENAGA, TEKNOLOGI HIJAU DAN AIR</b>	8,909,489,886	3,174,056,993	11,889,677,432.04
<b>P.30 KEMENTERIAN SAINS, TEKNOLOGI DAN INOVASI</b>			
00100 SIRIM Berhad	-	-	305,000,000.00
00200 Jabatan Kimia Malaysia	47,614,000	32,800,000	130,104,892.40
00600 Pembangunan Sains dan Teknologi:			
00601 Program Galakan Sains dan Teknologi	39,320,000	39,320,000	330,798,668.28
00603 Pusat Remote Sensing Negara (MACRES)	300,000	300,000	103,872,957.54
00604 Pusat Sains Negara (PSN)	10,500,000	10,500,000	60,262,315.54
00605 Bahagian Bioteknologi Kebangsaan (BIOTEK)	95,729,200	95,729,200	567,156,809.43
00606 Kajian-kajian Sains dan Teknologi	4,899,900	4,899,900	20,384,266.89
00608 Pusat Maklumat Sains dan Teknologi Malaysia (MASTIC)	2,000,000	2,000,000	22,900,666.65
00700 Jabatan Perkhidmatan Kajiucua Malaysia:			
00701 Pejabat Stesen dan Rumah Kakitangan	10,744,500	10,393,500	55,897,698.34
00702 Alat-alat Kelengkapan	10,969,000	10,520,000	89,725,591.72
*00800 Program Penyelidikan dan Pembangunan (R & D)	2,112,815,000	523,047,000	1,689,669,108.35
00900 Agensi Nuklear Malaysia	39,100,000	26,100,000	131,167,187.16
01000 Lembaga Perlesenan Tenaga Atom (LPTA)	9,000,000	9,000,000	39,875,514.75
01100 MIMOS Berhad	78,000,000	78,000,000	461,184,225.20
*01200 Agensi Angkasa Negara (ANGKASA)	260,938,900	79,838,900	209,165,519.60
*01300 Technology Park Malaysia (TPM)	6,000,000	6,000,000	130,000,000.00
01400 Jabatan Standard Malaysia (DSM)	79,000,000	79,000,000	39,551,572.89
01500 Bahagian Antarabangsa	-	-	19,116.52
01600 Cybersecurity Malaysia	19,168,600	16,681,000	93,970,000.00
01700 Bahagian Pengurusan Teknologi Maklumat (BPTM)	2,608,500	2,608,500	9,146,344.82
01800 Bahagian Dasar Teknologi Maklumat dan Komunikasi (ICT)	19,301,600	19,301,600	63,632,002.60
01900 <i>Multimedia Development Corporation (MDeC)</i>	130,449,814	124,500,000	852,129,999.05
02000 <i>Technology Acquisition Fund (TAF)</i>	30,000,000	30,000,000	65,000,000.00
02100 <i>Commercialisation of R&amp;D Fund (CRDF)</i>	221,000,000	171,000,000	216,000,000.00
02300 Program Pembangunan Teknologi Berkelompok (TDC)	25,000,000	15,000,000	55,000,000.00
02400 Skim Bantuan Khas Usahawan Wanita (WEF)	-	-	5,000,000.00
02500 Penubuhan Pangkalan Data Maklumat Teknologi Penyelidikan dan Pembangunan (RAIDAH)	-	-	2,500,000.00
02600 Tabung Pembangunan Industri Kandungan	-	-	78,734,878.76
02800 MYNIC Berhad	8,500,000	8,500,000	8,391,000.00
02900 CWG Biotechnology & Bio-industry	-	-	40,000,000.00
03000 Biotech Corp. Park	-	-	100,000,000.00
03100 Yayasan Inovasi Malaysia	-	-	10,000,000.00
03200 Yayasan Angkasawan Malaysia	-	-	1,999,990.00
03300 MM Chips	4,000,000	4,000,000	30,039,100.00
*86000 <i>Strategic Reform Initiatives (SRI)</i>	25,870,000	3,370,000	-
<b>JUMLAH KEMENTERIAN SAINS, TEKNOLOGI DAN INOVASI</b>	3,292,829,014	1,402,409,600	6,018,278,826.49

Nota: \*P.29 – Butiran 86000 - Peruntukan sebanyak RM10 yang akan dibentangkan dalam Sesi Parlimen 2012 telah dimasukkan sebagai pendahuluan.

\*P.29 – Butiran 09100, 10300 dan 11200 - Peruntukan sebanyak RM300,000, RM30,000,000 dan RM184,360,000 yang akan dibentangkan dalam Sesi Parlimen 2012 telah dimasukkan kira sebagai pendahuluan.

\*P.30 – Butiran 01300 dan 86000 - Peruntukan sebanyak RM10 bagi setiap butiran yang akan dibentangkan dalam Sesi Parlimen 2012 telah dimasukkan kira sebagai pendahuluan.

\*P.30 – Butiran 00800, 01200 dan 01300 - Peruntukan sebanyak RM10,000,000, RM8,800,000 dan RM5,999,990 bagi setiap butiran yang akan dibentangkan dalam Sesi Parlimen 2012 telah dimasukkan kira sebagai pendahuluan.

(sambungan)

Anggaran Tahun 2011			Perbelanjaan Sebenar 2011			Perbelanjaan Sebenar RMKe-10 Hingga 31.12.2011
Cara Langsung	Pinjaman	Jumlah	Cara Langsung	Pinjaman	Jumlah	RM
RM	RM	RM	RM	RM	RM	RM
107,300	-	107,300	102,257.03	-	102,257.03	102,257.03
-	28,200,000	28,200,000	-	23,200,000.00	23,200,000.00	23,200,000.00
-	37,671,800	37,671,800	-	20,156,025.00	20,156,025.00	20,156,025.00
-	15,000,000	15,000,000	-	13,000,000.00	13,000,000.00	13,000,000.00
-	153,663,561	153,663,561	-	153,663,561.00	153,663,561.00	153,663,561.00
13,522,350	41,455,431	54,977,781	11,316,787.87	22,695,614.00	34,012,401.87	34,012,401.87
-	62,536,190	62,536,190	-	62,536,190.00	62,536,190.00	62,536,190.00
33,436,000	36,000,000	69,436,000	32,046,441.36	19,047,784.00	51,094,225.36	51,094,225.36
-	16,497,000	16,497,000	-	15,889,888.00	15,889,888.00	15,889,888.00
10,635,650	6,000,000	16,635,650	10,635,600.00	6,000,000.00	16,635,600.00	16,635,600.00
-	5,338,818	5,338,818	-	4,789,427.00	4,789,427.00	4,789,427.00
-	-	-	-	-	-	-
484,360,000	-	484,360,000	482,178,507.16	-	482,178,507.16	482,178,507.16
46,834,000	-	46,834,000	44,769,848.85	-	44,769,848.85	44,769,848.85
-	8,000,000	8,000,000	-	6,153,348.00	6,153,348.00	6,153,348.00
-	152,101,000	152,101,000	-	135,328,298.00	135,328,298.00	135,328,298.00
-	-	-	-	-	-	-
-	-	-	-	-	-	-
588,895,300	562,463,800	1,151,359,100	581,049,442.27	482,460,135.00	1,063,509,577.27	1,063,509,577.27
-	-	-	-	-	-	-
-	-	-	-	-	-	-
76,042,000	59,250,000	135,292,000	76,041,940.64	59,250,000.00	135,291,940.64	135,291,940.64
-	-	-	-	-	-	-
-	-	-	-	-	-	-
-	-	-	-	-	-	-
250,010	-	250,010	250,000.00	-	250,000.00	250,000.00
76,292,010	59,250,000	135,542,010	76,291,940.64	59,250,000.00	135,541,940.64	135,541,940.64
812,175,310	656,213,800	1,468,389,110	796,557,343.32	576,210,135.00	1,372,767,478.32	1,372,767,478.32
-	-	-	-	-	-	-
8,168,000	-	8,168,000	8,146,853.32	-	8,146,853.32	8,146,853.32
16,834,550	-	16,834,550	16,809,874.41	-	16,809,874.41	16,809,874.41
300,000	-	300,000	298,806.84	-	298,806.84	298,806.84
213,800	-	213,800	213,198.78	-	213,198.78	213,198.78
30,838,100	-	30,838,100	30,789,698.00	-	30,789,698.00	30,789,698.00
4,300,000	-	4,300,000	3,654,958.00	-	3,654,958.00	3,654,958.00
600,000	-	600,000	591,616.60	-	591,616.60	591,616.60
10,392,800	-	10,392,800	10,255,872.97	-	10,255,872.97	10,255,872.97
5,297,600	-	5,297,600	5,274,561.32	-	5,274,561.32	5,274,561.32
131,726,000	-	131,726,000	131,725,255.34	-	131,725,255.34	131,725,255.34
10,200,000	-	10,200,000	9,911,072.95	-	9,911,072.95	9,911,072.95
515,000	-	515,000	514,039.96	-	514,039.96	514,039.96
32,173,400	-	32,173,400	32,173,400.00	-	32,173,400.00	32,173,400.00
53,395,900	-	53,395,900	49,589,064.58	-	49,589,064.58	49,589,064.58
6,000,000	-	6,000,000	6,000,000.00	-	6,000,000.00	6,000,000.00
25,700,000	-	25,700,000	25,694,781.14	-	25,694,781.14	25,694,781.14
-	-	-	-	-	-	-
9,181,000	-	9,181,000	9,181,000.00	-	9,181,000.00	9,181,000.00
600,000	-	600,000	597,456.57	-	597,456.57	597,456.57
10,047,450	-	10,047,450	10,046,468.50	-	10,046,468.50	10,046,468.50
38,400,000	-	38,400,000	38,400,000.00	-	38,400,000.00	38,400,000.00
6,000,000	-	6,000,000	6,000,000.00	-	6,000,000.00	6,000,000.00
77,400,000	-	77,400,000	77,400,000.00	-	77,400,000.00	77,400,000.00
4,000,000	-	4,000,000	4,000,000.00	-	4,000,000.00	4,000,000.00
-	-	-	-	-	-	-
-	-	-	-	-	-	-
2,550,000	-	2,550,000	2,550,000.00	-	2,550,000.00	2,550,000.00
-	-	-	-	-	-	-
-	-	-	-	-	-	-
-	-	-	-	-	-	-
2,000,000	-	2,000,000	2,000,000.00	-	2,000,000.00	2,000,000.00
10	-	10	-	-	-	-
486,833,610	-	486,833,610	481,817,979.28	-	481,817,979.28	481,817,979.28

(disambung...)

**Penyata Perbelanjaan Pembangunan**  
**bagi tahun berakhir 31 Disember 2011**

Maksud Perbelanjaan	Jumlah Anggaran Harga Projek	Anggaran RMKe-10 2011 – 2012	Perbelanjaan Sebenar RMKe-9 Hingga 31.12.2010
	RM	RM	RM
<b>P.31 KEMENTERIAN PELANCONGAN</b>			
00800 Kajian-kajian Pelancongan	10,320,920	10,320,920	9,155,329.25
00900 Program Penginapan Murah/Sederhana	–	–	2,981,520.65
01100 Program Penyediaan/Peningkatan Kemudahan Pelancongan	279,098,812	270,066,810	784,456,406.38
01300 Program Promosi Produk Khusus	–	–	36,672,808.00
01400 Penyelenggaraan Kemudahan/Infrastruktur	91,989,000	91,989,000	–
01900 Pembangunan <i>Ecotourism</i>	48,686,000	42,286,000	176,364,969.64
02300 Pembangunan Sistem Teknologi Maklumat Bersepadu KPL	–	–	15,851,516.25
02600 Program Pembangunan Papan Tanda dan Papan Penerangan Pelancongan	–	–	1,954,139.26
02700 Program Pembangunan Data Pelancongan	–	–	9,080,359.26
02800 Program Peningkatan Kemudahan <i>Homestay</i>	24,700,000	24,700,000	35,277,023.57
02900 Penubuhan Malaysia Convention and Exhibition Bureau (MyCEB)	–	–	10,000,000.00
60000 PEMPENA - Program <i>Malaysia Kitchen</i>	–	–	15,000,000.00
<b>JUMLAH KEMENTERIAN PELANCONGAN</b>	<b>454,794,732</b>	<b>439,362,730</b>	<b>1,096,794,072.26</b>
<b>P.32 KEMENTERIAN WILAYAH PERSEKUTUAN DAN KESEJAHTERAAN BANDAR</b>			
01000 Program Nadi	–	–	67,237,246.33
01500 Program Kemiskinan Bandar	66,316,016	66,316,016	16,130,707.76
02000 Jalan-jalan dan Jambatan-jambatan	369,350,000	241,250,000	1,117,605,460.03
03000 Kompleks Perniagaan dan Pasar	222,900,000	23,730,000	80,717,410.08
04000 Projek Sosial, Rekreasi dan Kemudahan Awam Kuala Lumpur	181,800,000	24,070,000	214,563,766.80
05000 Perbadanan Labuan	65,000,000	23,000,000	328,259,230.00
06000 Pembangunan Pelancongan	–	–	6,790,000.00
07000 Pusat Pentadbiran Putrajaya	87,080,000	66,000,000	1,599,864,585.14
08000 Baikpulih Sungai	125,000,000	26,000,000	126,947,244.49
*09000 Program Pembangunan Semula Kampung Baru	250,000,000	50,000,000	–
13000 Kajian dan Perolehan	–	–	8,861,869.41
<b>JUMLAH KEMENTERIAN WILAYAH PERSEKUTUAN DAN KESEJAHTERAAN BANDAR</b>	<b>1,367,446,016</b>	<b>520,366,016</b>	<b>3,566,977,520.04</b>
<b>P.41 KEMENTERIAN PELAJARAN</b>			
00100 Pendidikan Pra-sekolah dan Rendah	–	–	224,664,441.66
00101 Pendidikan Pra-sekolah	462,200,000	447,200,000	194,416,598.61
00102 Rendah Akademik	1,619,852,030	1,380,056,329	3,792,164,889.90
00200 Pendidikan Menengah dan Matrikulasi	–	–	214,773,084.98
00201 Menengah Akademik	2,543,506,617	2,210,431,830	3,335,159,408.49
00202 Sekolah Sukan	155,088,026	155,088,026	93,601,582.19
00203 Sekolah Menengah Berasrama Penuh Integrasi	261,345,889	211,218,638	553,901,614.83
00204 Matrikulasi	183,887,165	183,856,636	347,503,786.06
00300 Pendidikan Teknik dan Vokasional	599,851,085	486,101,085	179,681,727.67
00700 Pendidikan Guru - Maktab Perguruan	847,122,701	720,220,720	229,358,638.51
00800 Rumah-rumah Guru	42,854,937	39,465,551	403,063,313.34
00900 Asrama	134,877,871	91,331,227	516,590,728.97
01000 Pejabat-pejabat Pendidikan	147,975,676	137,837,676	151,062,291.56
01100 Bantuan Modal	396,085,487	306,084,995	104,201,722.59
01200 Perluasan KPM NET	100,153,433	100,153,433	93,517,039.85
01300 Pendidikan Khas	41,090,116	41,090,116	182,241,883.85
01700 Pusat Perkembangan Kurikulum	120,414,483	34,955,783	451,689,836.89
01800 Bahagian Teknologi Pendidikan	745,790,109	325,643,061	123,528,300.92
02200 Dewan Bahasa dan Pustaka	5,000,000	5,000,000	20,891,000.00
02300 Institut Aminuddin Baki	69,666,700	57,699,592	18,939,746.31
03100 Lembaga Peperiksaan Malaysia	13,700,000	13,700,000	3,890,906.61
03400 Program Pembangunan Sukan	174,639,461	174,639,461	79,314,090.57
03500 Ubahsuai dan Naiktaraf dan Pembangunan Luar Bandar Sabah dan Sarawak	–	–	138,632,772.47
03501 Ubahsuai Naiktaraf Rendah	11,090,121	10,890,121	318,439,619.89
03502 Ubahsuai Naiktaraf Menengah	28,755,976	27,155,973	239,950,059.58
03503 Ubahsuai Naiktaraf Maktab Perguruan	6,567,341	5,753,664	38,947,407.44
03504 Ubahsuai Naiktaraf Sokongan Pendidikan	449,406,917	448,506,917	115,389,676.79
03505 Ubahsuai Naiktaraf Teknik dan Vokasional	–	–	12,556,391.13
03600 Program Sistem Komputer dan Sekolah Bestari	2,107,775	2,107,775	62,834,609.17
03700 Program Pembangunan Luar Bandar Sabah dan Sarawak	1,406,371,296	1,044,465,334	2,381,887,808.99
03900 Pembelian Tanah (Pendidikan) Pelbagai Negeri	800,000,000	150,937,207	748,300,640.92
04100 Institut Terjemahan Negara Malaysia	–	–	16,900,000.00
04600 Sistem Pengkomputeran Sekolah	63,500,000	63,500,000	2,608,334,830.65
05000 Infrastruktur Sokongan Pendidikan	–	–	979,221.00
05100 Perabot dan Peralatan	200,158,364	200,158,364	318,073,922.32
05200 Bayaran Kos Perunding	–	–	340,600,266.80
06121 Menaiktaraf Sekolah Pendidikan Khas	–	–	938,695.80
06122 Menaiktaraf Pendidikan Khas Integrasi	–	–	5,994,494.29
06130 Pembasmian Anai-anai	–	–	16,831,620.16
06140 Sistem Kumbahan dan Saluran Paip	–	–	46,338,524.68
06150 Menaiktaraf Bangunan Sekolah Rendah/Menengah	–	–	19,622,698.79
06160 Menaiktaraf Padang Sekolah	–	–	8,263,835.74
06170 Pendawaian semula	–	–	38,134,483.00
06180 Tenaga Pengajar Kontrak	–	–	–
06311 Naiktaraf Sekolah Rendah	–	–	742,616,956.09
06312 Naiktaraf Sekolah Menengah	–	–	16,785,649.08
06313 Naiktaraf Sekolah Asrama Penuh	–	–	7,826,405.45
06314 Naiktaraf Sekolah Kebangsaan Cina	–	–	57,726,129.90

*Nota: \*P.32 – Butiran 09000 - Peruntukan sebanyak RM10 yang akan dibentangkan dalam Sesi Parlimen 2012 telah dimasukkan sebagai pendahuluan.*



**Penyata Perbelanjaan Pembangunan**  
**bagi tahun berakhir 31 Disember 2011**

Maksud Perbelanjaan	Jumlah Anggaran Harga Projek	Anggaran RMKe-10 2011 – 2012	Perbelanjaan Sebenar RMKe-9 Hingga 31.12.2010
	RM	RM	RM
<b>P.41 KEMENTERIAN PELAJARAN - (SAMB.)</b>			
06321 Naiktaraf Sekolah Agama Bantuan Kerajaan	–	–	49,965,946.93
06322 Naiktaraf Sekolah Bantuan Kerajaan Mubaligh	–	–	49,550,000.00
06323 Naiktaraf Sekolah Kebangsaan Cina Bantuan Kerajaan	–	–	22,300,000.00
06324 Naiktaraf Sekolah Bantuan Kerajaan SJK (T)	–	–	31,930,279.00
<b>JUMLAH KEMENTERIAN PELAJARAN</b>	<b>11,633,059,576</b>	<b>9,075,249,514</b>	<b>19,770,809,580.44</b>
<b>P.42 KEMENTERIAN KESIHATAN</b>			
00100 Latihan	–	–	166,507,924.32
00101 Pembinaan Kolej Baru	227,858,143	93,102,324	580,085,918.41
00102 Menaik Taraf Projek Latihan	3,675,912	3,100,000	74,331,491.74
00103 Asrama Pra Perkhidmatan	3,452,782	1,700,000	10,865,606.04
00104 <i>Outsourcing</i>	285,010,000	113,890,000	95,951,010.00
00105 Latihan dalam Perkhidmatan	300,000,000	120,000,000	283,673,214.54
00200 Kesihatan Awam	–	–	402,187.03
00201 Perkhidmatan Kesihatan Luar Bandar	648,735,243	306,000,869	807,447,824.71
00202 BAKAS	–	–	64,184,480.84
00203 Perkhidmatan Kesihatan Bandar	833,269,651	350,064,016	729,918,961.88
00204 Klinik Bergerak	–	–	25,959,907.10
00300 Kemudahan Hospital	3,452,662,338	1,498,313,310	1,888,541,343.79
00301 Ubahsuai dan Naiktaraf Hospital	–	–	218,537,190.55
00302 Pelan Induk dan Membangun Semula Hospital	–	–	102,161,021.71
00400 Hospital Baru	3,014,958,104	698,337,760	1,824,085,749.94
00500 Penyelidikan dan Pembangunan (R&D)	75,000,000	60,000,000	174,747,913.43
00600 Ubah Suai, Naik Taraf dan Pembaikan	300,000,000	165,499,600	507,442,898.60
*00700 Perolehan dan Penyelenggaraan Tanah	20,000,000	20,000,000	360,709,196.93
00800 Kemudahan Teknologi Maklumat dan Komunikasi (ICT)	50,000,000	50,000,000	587,539,809.14
00900 Kemudahan Anggota:			
00901 Kemudahan Kuarters Luar Bandar	24,224,608	15,740,000	15,395,928.99
00902 Kemudahan Kuarters Bandar	370,222,307	131,660,572	313,655,481.72
00903 Asrama dalam Perkhidmatan	–	–	1,417,823.70
00904 Pejabat dan Jabatan Kesihatan	141,120,007	46,870,000	90,105,115.07
01000 Promosi Kesihatan	–	–	16,331,092.39
01100 Peralatan dan Kenderaan	1,002,500,000	252,500,000	1,316,255,611.55
<b>JUMLAH KEMENTERIAN KESIHATAN</b>	<b>10,752,689,095</b>	<b>3,926,778,451</b>	<b>10,256,254,704.12</b>
<b>P.43 KEMENTERIAN PERUMAHAN DAN KERAJAAN TEMPATAN</b>			
<b>KERAJAAN TEMPATAN</b>			
00100 Projek Kecil di Kawasan Pihak Berkuasa Tempatan	590,500,000	542,500,000	1,480,308,054.77
00300 Program Kebersihan	–	–	28,511,497.78
00500 Pengurusan Sisa Pepejal	1,730,403,820	672,960,099	958,717,600.83
00600 Pembangunan Penempatan Tradisional dan Tersusun dalam Kawasan PBT	–	–	252,807,489.89
00800 Program <i>Local Agenda 21</i>	–	–	22,421,761.90
00900 Kajian-kajian di bawah KPKT	–	–	1,006,234.40
01000 Program Keselamatan Awam	–	–	1,594,101.35
01200 Program Komputerisasi di PBT	5,278,502	3,778,502	12,727,196.00
03100 Kemajuan Perkampungan	208,540,000	158,540,000	279,596,893.26
03101 Institut Latihan Perumahan dan Kerajaan Tempatan	192,700,000	46,049,011	96,573,986.01
04000 Program Pembasman Kemiskinan Bandar	–	–	102,623,298.17
<i>Jumlah Kerajaan Tempatan</i>	<b>2,727,422,322</b>	<b>1,423,827,612</b>	<b>3,236,888,114.36</b>
<b>PERUMAHAN</b>			
01402 Kajian dan Penyelidikan Perumahan	3,500,000	1,688,206	993,612.27
01513 Program Perumahan Rakyat Dimiliki	389,314,000	380,000,000	452,423,382.75
01600 Program Perumahan Rakyat Disewa	2,061,203,008	798,517,694	854,238,581.75
01603 Program Perumahan Rakyat Bersepadu	748,407,362	72,851,700	735,226,815.12
01604 Pemulihan dan Penyelenggaraan	600,000,000	100,465,900	–
<i>Jumlah Perumahan</i>	<b>3,802,424,370</b>	<b>1,353,523,500</b>	<b>2,042,882,391.89</b>
<b>PERANCANGAN BANDAR DAN DESA</b>			
01901 Rancangan Tempatan	19,240,000	8,950,000	59,242,516.48
01902 Rancangan Struktur	–	–	2,232,711.27
01903 Kajian Prosedur Perancangan dan Sebaran Dasar	–	–	13,602,653.24
01904 Pembangunan Teknologi Maklumat JPBD (E-Plan)	2,000,000	2,000,000	6,647,357.77
01905 Rancangan Fizikal Negara	850,000	350,000	3,777,132.26
01906 Perancangan Wilayah	–	–	3,905,066.21
01907 Rancangan Kawasan Khas (RKK)	–	–	12,350,952.63
<i>Jumlah Perancangan Bandar dan Desa</i>	<b>22,090,000</b>	<b>11,300,000</b>	<b>101,758,389.86</b>

Nota: \*P.42 – Butiran 00700 - Peruntukan sebanyak RM10 yang akan dibentangkan dalam Sesi Parlimen 2012 telah dimasukkan kira sebagai pendahuluan.

(sambungan)

Anggaran Tahun 2011			Perbelanjaan Sebenar 2011			Perbelanjaan Sebenar RMKe-10 Hingga 31.12.2011
Cara Langsung	Pinjaman	Jumlah	Cara Langsung	Pinjaman	Jumlah	
RM	RM	RM	RM	RM	RM	
-	-	-	-	-	-	-
-	-	-	-	-	-	-
-	-	-	-	-	-	-
5,607,142,201	-	5,607,142,201	3,928,995,674.62	-	3,928,995,674.62	3,928,995,674.62
-	-	-	-	-	-	-
74,832,384	-	74,832,384	69,640,657.36	-	69,640,657.36	69,640,657.36
560,228	-	560,228	560,226.37	-	560,226.37	560,226.37
1,447,384	-	1,447,384	1,000,000.00	-	1,000,000.00	1,000,000.00
45,676,200	-	45,676,200	40,940,628.00	-	40,940,628.00	40,940,628.00
60,000,000	-	60,000,000	59,798,109.52	-	59,798,109.52	59,798,109.52
-	-	-	-	-	-	-
89,777,825	-	89,777,825	88,892,997.75	-	88,892,997.75	88,892,997.75
-	-	-	-	-	-	-
193,884,615	-	193,884,615	192,417,272.37	-	192,417,272.37	192,417,272.37
-	-	-	-	-	-	-
641,573,826	-	641,573,826	640,794,546.94	-	640,794,546.94	640,794,546.94
-	-	-	-	-	-	-
-	-	-	-	-	-	-
440,724,486	-	440,724,486	440,717,363.65	-	440,717,363.65	440,717,363.65
21,545,672	-	21,545,672	21,144,281.45	-	21,144,281.45	21,144,281.45
86,000,000	-	86,000,000	75,383,937.89	-	75,383,937.89	75,383,937.89
11,500,000	-	11,500,000	11,499,067.28	-	11,499,067.28	11,499,067.28
46,085,745	-	46,085,745	46,085,301.39	-	46,085,301.39	46,085,301.39
-	-	-	-	-	-	-
2,730,625	-	2,730,625	2,311,695.57	-	2,311,695.57	2,311,695.57
79,203,992	-	79,203,992	79,212,176.17	-	79,212,176.17	79,212,176.17
-	-	-	-	-	-	-
45,178,734	-	45,178,734	45,162,044.57	-	45,162,044.57	45,162,044.57
-	-	-	-	-	-	-
143,734,094	-	143,734,094	142,202,158.39	-	142,202,158.39	142,202,158.39
1,984,455,810	-	1,984,455,810	1,957,762,464.67	-	1,957,762,464.67	1,957,762,464.67
-	-	-	-	-	-	-
334,380,000	-	334,380,000	322,929,679.53	-	322,929,679.53	322,929,679.53
-	-	-	-	-	-	-
524,702,400	-	524,702,400	187,406,581.69	-	187,406,581.69	187,406,581.69
-	-	-	-	-	-	-
-	-	-	-	-	-	-
-	-	-	-	-	-	-
3,549,500	-	3,549,500	3,395,759.96	-	3,395,759.96	3,395,759.96
67,562,000	-	67,562,000	67,498,114.68	-	67,498,114.68	67,498,114.68
46,049,000	-	46,049,000	42,001,704.87	-	42,001,704.87	42,001,704.87
-	-	-	-	-	-	-
976,242,900	-	976,242,900	623,231,840.73	-	623,231,840.73	623,231,840.73
-	-	-	-	-	-	-
2,250,000	-	2,250,000	674,901.84	-	674,901.84	674,901.84
4,000,000	-	4,000,000	278,733.88	-	278,733.88	278,733.88
481,968,200	-	481,968,200	256,915,663.48	-	256,915,663.48	256,915,663.48
62,753,700	-	62,753,700	42,491,784.82	-	42,491,784.82	42,491,784.82
95,000,000	-	95,000,000	29,879,514.15	-	29,879,514.15	29,879,514.15
645,971,900	-	645,971,900	330,240,598.17	-	330,240,598.17	330,240,598.17
-	-	-	-	-	-	-
7,350,000	-	7,350,000	7,127,554.93	-	7,127,554.93	7,127,554.93
-	-	-	-	-	-	-
-	-	-	-	-	-	-
1,550,000	-	1,550,000	1,548,518.82	-	1,548,518.82	1,548,518.82
105,000	-	105,000	99,828.00	-	99,828.00	99,828.00
-	-	-	-	-	-	-
-	-	-	-	-	-	-
9,005,000	-	9,005,000	8,775,901.75	-	8,775,901.75	8,775,901.75

(disambung...)

**Penyata Perbelanjaan Pembangunan  
bagi tahun berakhir 31 Disember 2011**

Maksud Perbelanjaan	Jumlah Anggaran Harga Projek	Anggaran RMKe-10 2011 – 2012	Perbelanjaan Sebenar RMKe-9 Hingga 31.12.2010
	RM	RM	RM
<b>P.43 KEMENTERIAN PERUMAHAN DAN KERAJAAN TEMPATAN - (SAMB.)</b>			
<b>LANDSKAP NEGARA</b>			
02101 Pembangunan Taman Awam	268,423,000	26,135,000	127,628,160.44
02102 Pembangunan Landskap	8,602,000	6,394,853	73,663,273.72
02103 Promosi dan Pembangunan Industri	–	–	16,236,343.47
02104 Penyelidikan dan Pemuliharaan Landskap	26,000,000	2,977,227	13,684,089.49
02105 Pengurusan Landskap	8,000,000	1,589,000	22,569,612.41
<i>Jumlah Landskap Negara</i>	311,025,000	37,096,080	253,781,479.53
<b>TEKNOLOGI MAKLUMAT</b>			
09000 Pembangunan Teknologi Maklumat KPKT	–	–	23,696,313.49
<i>Jumlah Teknologi Maklumat</i>	–	–	23,696,313.49
<b>BOMBA DAN PENYELAMAT</b>			
30000 Pembinaan Bangunan JBPM di Semenanjung Malaysia	788,582,750	241,000,000	425,347,137.05
30001 Pembinaan Bangunan JBPM di Sarawak	13,000,000	8,000,000	85,562,126.04
30002 Pembinaan Bangunan JBPM di Sabah	63,000,000	3,200,000	70,671,010.17
31000 Perolehan Kenderaan, Helikopter dan Kelengkapan Bomba	186,696,788	186,696,788	757,951,715.55
32000 Penyelenggaraan Bangunan dan Jentera Bomba	–	–	74,574,619.06
33000 Penyelidikan dan Pembangunan	–	–	8,990,211.00
34000 Pembangunan Sistem Multimedia Telekomunikasi Kebomgaan	–	–	13,867,679.67
35000 Pengambilan Balik Tanah	100,500,000	4,558,900	52,497,851.48
36000 Kempen Mencegah Kebakaran	–	–	7,937,858.80
<i>Jumlah Bomba dan Penyelamat</i>	1,151,779,538	443,455,688	1,497,400,208.82
<b>JUMLAH KEMENTERIAN PERUMAHAN DAN KERAJAAN TEMPATAN</b>	<b>8,014,741,230</b>	<b>3,269,202,880</b>	<b>7,156,406,897.95</b>
<b>P.45 KEMENTERIAN BELIA DAN SUKAN</b>			
00100 Institut Kemahiran Belia Negara (IKBN)	262,600,000	262,600,000	882,574,303.24
00110 Program Pembangunan Kemahiran	5,000,000	5,000,000	151,230,812.35
00120 Naiktaraf Institut Latihan Kepimpinan Belia Negara (ILKEB), Port Dickson	–	–	2,701,877.29
00130 Institut Keusahawanan Belia Negara (INSKEB) Tronoh	–	–	1,572,806.84
00200 Projek Menaiktaraf/Membaikpulih Institut Kemahiran Tinggi Belia Negara (IKTBN), Sepang, Selangor	43,000,000	43,000,000	26,506,415.55
00300 Naiktaraf dan Penyelenggaraan Kompleks Sukan Labuan	10,500,000	500,000	7,179,175.90
00400 Kompleks Belia dan Stadium Negeri	–	–	181,050.00
00402 Pusat Kecemerlangan Akuatik Kompleks Belia dan Sukan Sarawak	45,000,000	11,000,000	19,802,317.95
00600 Kompleks Sukan/Stadium Negeri-negeri	–	–	48,588,299.24
00601 Naiktaraf Kompleks Belia dan Sukan Negeri-Negeri	70,000,000	3,300,000	83,673,310.24
00602 Naiktaraf Kompleks Sukan Jalan Raja Muda (TPCA)	–	–	13,000,000.00
00603 Kompleks Sukan Tawau, Sabah	–	–	7,379,131.09
00604 Pusat Kecemerlangan Sukan Paralimpik	40,000,000	27,500,000	30,503,482.18
00614 Pusat Dataran Tinggi Lojing	–	–	3,000,000.00
00616 Pusat Latihan Khas	10,000,000	10,000,000	25,700,000.00
00621 Kemudahan Sukan Negeri Sembilan (SUKMA)	–	–	–
00622 Kemudahan Sukan Negeri Kedah (SUKMA)	–	–	–
00900 Naiktaraf Pusat Belia Antarabangsa (IYC)	–	–	14,981,840.20
00906 Program Pembangunan Ahli Sukan - Skim Kumpulan Ahli Sukan	–	–	16,500,000.00
00908 Program Pembangunan Ahli Sukan - Program Latihan/Bakat	294,526,317	22,200,000	16,500,000.00
01800 Penyediaan Sukan Antarabangsa	–	–	7,243,316.00
02000 KRDM Sukan Air dan Udara	63,000,000	4,500,000	135,598,333.62
02001 Kompleks Rakan Muda Daerah (KRMD)	–	–	12,809,918.73
02004 Program Pembangunan Rakan Muda	–	–	34,081,155.21
02007 Kompleks Sukan Komuniti	14,000,000	10,200,000	24,799,806.17
02100 Kompleks Sukan Negara	36,000,000	17,000,000	60,341,700.00
02300 Perolehan dan Pengurusan Tanah	–	–	19,431,713.39
02301 Penyelenggaraan Kompleks dan Kemudahan Sukan Negeri-negeri	–	–	180,266,058.21
02400 Gelanggang Sukan	82,750,000	82,600,000	117,211,453.99
03000 Pembangunan Teknologi Maklumat (Pelan Strategik ICT)	–	–	58,431,567.23
04005 Program Kepimpinan Belia Negara	74,100,000	14,000,000	49,229,478.34
04006 Program Pembangunan Usahawan	–	–	19,163,371.40
04007 Kajian Pembangunan Belia	–	–	15,000,000.00
<b>JUMLAH KEMENTERIAN BELIA DAN SUKAN</b>	<b>1,050,476,317</b>	<b>513,400,000</b>	<b>2,085,182,694.36</b>
<b>P.46 KEMENTERIAN SUMBER MANUSIA</b>			
00200 Institut Latihan Perindustrian Kuala Lumpur	–	–	1,249,661.38
00500 Institut Latihan Perindustrian Kuala Terengganu, Terengganu	–	–	1,321,367.64
00600 Institut Latihan Perindustrian Pasir Gudang, Johor	–	–	1,359,223.99
00600 Kemajuan Guna Tenaga Manusia	134,000,000	134,000,000	–
00700 Pusat Latihan Pengajar dan Latihan Lanjutan Shah Alam (CIAST)	–	–	782,533.47
00900 Institut Latihan Perindustrian Jitra, Kedah	–	–	1,131,882.24
01000 Institut Latihan Perindustrian Kota Bharu, Kelantan	–	–	987,661.94
01100 Institut Latihan Perindustrian Bukit Katil, Melaka	–	–	1,009,739.14
01200 Institut Latihan Perindustrian Ipoh, Perak	–	–	1,533,716.78
01300 Institut Latihan Perindustrian Kuantan, Pahang	–	–	676,296.05
01400 Pembangunan Alat Jabatan Keselamatan dan Kesihatan Pekerjaan	–	–	14,344,262.49
01500 Alat-alat Jabatan Keselamatan dan Kesihatan Pekerjaan (JKKP)	–	–	1,203,627.41
01600 Pembangunan Sistem Maklumat Bersepadu Fasa 2	–	–	9,890,924.88

*Nota: \*P.45 – Butiran 02400 - Peruntukan sebanyak RM10 dan RM44,100,000 bagi setiap butiran yang akan dibentangkan dalam Sesi Parlimen 2012 telah dimasukkan kira sebagai pendahuluan.*



# Penyata Perbelanjaan Pembangunan bagi tahun berakhir 31 Disember 2011

Maksud Perbelanjaan	Jumlah Anggaran Harga Projek	Anggaran RMKe-10 2011 – 2012	Perbelanjaan Sebenar RMKe-9 Hingga 31.12.2010
	RM	RM	RM
<b>P.46 KEMENTERIAN SUMBER MANUSIA - (SAMB.)</b>			
01700 Perluasan dan Peningkatan Penguatkuasaan Keselamatan dan Kesihatan Pekerjaan	–	–	26,150,620.02
01800 Pembangunan Fasa 2 Kampus NIOSH Cawangan Johor	16,000,000	16,000,000	14,742,523.70
01900 Menaik Taraf Infrastruktur Bangunan dan Sistem Bekalan Ibu Pejabat NIOSH Bangi	–	–	1,000,000.00
02000 Pembangunan Bangunan Tambahan Pusat Pameran Multimedia OSH di Ibu Pejabat NIOSH di Bangi, Selangor (Bangunan Tambahan Bertingkat, Blok Hostel dan NIOSH Annex)	17,000,000	17,000,000	22,669,048.31
02100 Institut Latihan Perindustrian Labuan	–	–	955,845.60
02200 Pembangunan Fasa 1 Kampus NIOSH Cawangan Johor	–	–	14,174,954.69
*02300 Pembangunan Fasa 1 Kampus Cawangan NIOSH Kertih, Terengganu	6,000,000	6,000,000	502,610.00
02400 Pusat Latihan Teknologi Tinggi (ADTEC) Klang, Selangor	–	–	282,588.47
02500 Pusat Latihan Teknologi Tinggi (ADTEC) Batu Pahat, Johor	–	–	1,117,588.65
02600 Pusat Latihan Teknologi Tinggi (ADTEC) Taboh Nanning, Melaka	–	–	1,044,924.20
02700 Pembangunan Fasa 1 Kampus Cawangan NIOSH di Sarawak	–	–	9,861,000.00
02800 Projek Bantuan untuk Pemantapan Pendidikan dan Pengasuhan Kanak-Kanak di Pusat Asuhan Kanak-Kanak di Ladang-ladang di Negeri Sarawak	–	–	49,795.30
02900 <i>Japan-Malaysia Training Institute(JMTI)</i> , Bukit Minyak, Pulau Pinang	–	–	6,136,460.02
03000 Institut Latihan Perindustrian Muar, Johor	–	–	535,083.71
03100 Pusat Latihan Teknologi Tinggi (ADTEC) Mahang, Kedah	–	–	787,756.95
03200 Pembangunan Standard dan Kurikulum Sumber Manusia Mahir	61,500,000	61,500,000	48,837,923.04
03300 Institut Latihan Perindustrian Chembong, Negeri Sembilan	–	–	815,593.10
03400 Penambahan Bahan Perkhidmatan Maklumat dan Keperluan Teknologi Maklumat dan Komunikasi (ICT) NIOSH Ibu Pejabat dan Cawangan	–	–	5,087,073.00
03500 Institut Latihan Perindustrian Kota Kinabalu, Sabah	–	–	458,975.56
03600 Institut Latihan Perindustrian Kota Samarahan, Sarawak	–	–	1,351,751.87
03800 Projek Menaik Taraf Perkhidmatan Jabatan Tenaga Kerja Sarawak	–	–	6,498,623.28
03900 Institut Latihan Perindustrian Perlis	–	–	373,285.80
04200 Pengkomputeran KSM Fasa II	–	–	11,318,355.36
04300 Institut Latihan Perindustrian (ILP) Nibong Tebal, Pulau Pinang	–	–	81,780,143.37
04400 Institut Latihan Perindustrian (ILP) Kepala Batas, Pulau Pinang	–	–	54,447,557.30
04500 Institut Latihan Perindustrian (ILP) Selandar, Melaka	–	–	29,383,663.19
04600 Institut Latihan Perindustrian (ILP) Mersing, Johor	–	–	65,731,935.20
04700 Institut Latihan Perindustrian (ILP) Selangor	1,000,000	1,000,000	54,623,433.23
04800 Institut Latihan Perindustrian (ILP) Sandakan, Sabah	1,000,000	1,000,000	81,827,157.47
04900 Skim Perantisan Pembangunan Sumber Manusia Berhad (PSMB)	–	–	19,000,000.00
05000 Pusat Latihan Teknologi Tinggi (ADTEC) Taiping, Perak	100,000,000	100,000,000	158,123,530.11
05100 Institut Latihan Perindustrian (ILP) Tanjung Malim, Perak	–	–	13,852,080.00
05200 Institut Latihan Perindustrian (ILP) Miri, Sarawak	–	–	123,475,726.30
05300 Program Latihan Teknologi Tinggi (ADTEC) Bintulu, Sarawak	80,000,000	69,611,643	3,526,713.06
05500 Pusat Latihan Teknologi Tinggi (ADTEC) Jerantut, Pahang	70,000,000	55,611,643	3,231,619.32
05700 Institut Latihan Perindustrian (ILP) Marang, Terengganu	70,000,000	70,000,000	109,969,634.42
05800 Naik Taraf Institut Latihan Jabatan Tenaga Manusia di Johor	14,426,300	14,426,300	22,608,624.51
05900 Naik Taraf Institut Latihan Jabatan Tenaga Manusia di Kedah	5,370,730	5,370,730	15,658,469.71
06000 Naik Taraf Institut Latihan Jabatan Tenaga Manusia Kota Bharu, Kelantan	4,664,700	4,664,700	13,263,139.48
06100 Naik Taraf Institut Latihan Jabatan Tenaga Manusia di Melaka	5,917,300	5,917,300	37,192,554.23
06200 Naik Taraf Institut Latihan Jabatan Tenaga Manusia di Negeri Sembilan	1,000,000	1,000,000	3,453,451.16
06300 Naik Taraf Institut Latihan Jabatan Tenaga Manusia di Pahang	4,826,800	4,826,800	10,232,297.53
*06400 Naik Taraf Institut Latihan Jabatan Tenaga Manusia di Pulau Pinang	8,388,900	8,388,900	18,475,138.36
06500 Naik Taraf Institut Latihan Jabatan Tenaga Manusia Ipoh, Perak	1,928,700	1,928,700	10,498,662.44
06600 Naik Taraf Institut Latihan Jabatan Tenaga Manusia Kangar, Perlis	7,600,000	7,600,000	1,888,739.80
06700 Naik Taraf Pusat Latihan Teknologi Tinggi (ADTEC) di Selangor	24,416,300	24,416,300	32,858,645.27
06800 Naik Taraf Institut Latihan Jabatan Tenaga Manusia Kuala Terengganu, Terengganu	4,369,100	4,369,100	14,000,908.13
06900 Naik Taraf Institut Latihan Jabatan Tenaga Manusia di Sabah	6,608,100	6,608,100	23,263,819.97
07000 Naik Taraf Institut Latihan Jabatan Tenaga Manusia di Sarawak	11,000,000	11,000,000	8,209,814.49
07100 Naik Taraf Institut Latihan Jabatan Tenaga Manusia Kuala Lumpur	6,997,700	6,997,700	25,023,166.84
07200 Institut Latihan Perindustrian (ILP) Kuala Krai, Kelantan	–	–	5,539,950.00
07300 Program Latihan Teknologi Tinggi (ADTEC) Kemaman, Terengganu	70,000,000	60,176,243	28,752.91
07400 Institut Latihan Perindustrian Vokasional Kebangsaan (ILPVK) Sungai Petani, Kedah	2,000,000	2,000,000	16,500,000.00
07500 Program Peningkatan dan Penambahbaikan Kualiti Latihan	576,719,900	456,719,900	17,271,742.57
07600 Program Latihan Teknologi Penerbangan (AVTEC)	–	–	3,546,524.59
07700 Projek Bantuan untuk Pemantapan Pendidikan dan Pengasuhan Kanak-kanak di Pusat Asuhan Kanak-kanak di Ladang-ladang di Negeri Sabah	–	–	99,647.88
07900 Projek Menaik Taraf Perkhidmatan Jabatan Tenaga Kerja Sabah	–	–	2,958,092.85
08000 Pembangunan Sumber Manusia Jabatan Perhubungan Perusahaan (JPP)	–	–	2,566,429.80
08100 Sistem Gaji yang Dikaitkan dengan Produktiviti/Prestasi (PLWS)	–	–	994,819.47
08200 Sistem Latihan Dual Nasional	12,000,000	12,000,000	77,577,439.49
*08300 Projek Membina 6 Pejabat Tenaga Kerja Baru	944,500	779,920	25,722,982.21
08400 Projek Skim Grant Galakan untuk Orang Kurang Upaya (OKU)	10,000,000	10,000,000	15,980,329.50
08500 Promosi Pekerjaan 'Sure Kerja'	–	–	1,499,193.30
*08600 Projek Menaik Taraf 8 Pejabat Tenaga Kerja	312,400	18,400	8,046,469.81
08700 Projek Bantuan Pemantapan Pendidikan dan Pengasuhan Kanak-kanak di Pusat Asuhan Kanak-kanak di Ladang-ladang di Semenanjung Malaysia	–	–	3,397,534.90
08800 Pengkomputeran KSM - (SMBK Fasa III)	–	–	23,955,270.74
*08900 Menaik Taraf dan Menyelenggara Peralatan ILP/ADTEC di Seluruh Malaysia	2,879,221	2,879,221	111,160,056.63
*09000 Tanah dan Kerja Awal	9,919,000	9,919,000	31,996,641.83
09100 Institut Latihan Perindustrian (ILP) Perai, Pulau Pinang	–	–	10,094,947.72
09200 <i>Japan-Malaysia Training Institute(JMTI)</i> , Bukit Minyak, Pulau Pinang	5,500,000	5,500,000	11,175,000.00
*09300 Pusat latihan Pengajar dan Latihan Lanjutan (CIAST) Shah Alam, Selangor	2,269,400	2,269,400	41,568,349.13
09400 Pusat Latihan Pengajar Dan Latihan Lanjutan (CIAST)	205,000,000	55,000,000	–

Nota: \*P.46 – Butiran 02300, 06400, 08300, 08600, 08900, 09000 dan 09300 – Peruntukan sebanyak RM10 bagi setiap butiran yang akan dibentangkan dalam Sesi Parlimen 2012 telah dimasuk kira sebagai pendahuluan.

(sambungan)

Anggaran Tahun 2011			Perbelanjaan Sebenar 2011			Perbelanjaan Sebenar RMKe-10 Hingga 31.12.2011
Cara Langsung	Pinjaman	Jumlah	Cara Langsung	Pinjaman	Jumlah	
RM	RM	RM	RM	RM	RM	
-	-	-	-	-	-	-
12,162,600	-	12,162,600	12,153,739.14	-	12,153,739.14	12,153,739.14
-	-	-	-	-	-	-
16,124,120	-	16,124,120	15,556,899.09	-	15,556,899.09	15,556,899.09
-	-	-	-	-	-	-
-	-	-	-	-	-	-
6,000,010	-	6,000,010	6,000,000.00	-	6,000,000.00	6,000,000.00
-	-	-	-	-	-	-
-	-	-	-	-	-	-
-	-	-	-	-	-	-
-	-	-	-	-	-	-
-	-	-	-	-	-	-
-	-	-	-	-	-	-
-	-	-	-	-	-	-
12,643,200	-	12,643,200	12,633,989.02	-	12,633,989.02	12,633,989.02
-	-	-	-	-	-	-
-	-	-	-	-	-	-
-	-	-	-	-	-	-
-	-	-	-	-	-	-
-	-	-	-	-	-	-
-	-	-	-	-	-	-
-	-	-	-	-	-	-
-	-	-	-	-	-	-
-	-	-	-	-	-	-
1,000,000	-	1,000,000	685,316.00	-	685,316.00	685,316.00
1,000,000	-	1,000,000	333,680.00	-	333,680.00	333,680.00
-	-	-	-	-	-	-
3,810,100	-	3,810,100	200,513.72	-	200,513.72	200,513.72
-	-	-	-	-	-	-
-	-	-	-	-	-	-
900	-	900	-	-	-	-
84,629	-	84,629	-	-	-	-
4,155,000	-	4,155,000	4,154,967.00	-	4,154,967.00	4,154,967.00
3,471,300	-	3,471,300	1,538,732.54	-	1,538,732.54	1,538,732.54
2,200,000	-	2,200,000	906,864.83	-	906,864.83	906,864.83
1,016,250	-	1,016,250	758,424.54	-	758,424.54	758,424.54
2,434,100	-	2,434,100	1,160,776.92	-	1,160,776.92	1,160,776.92
1,000,000	-	1,000,000	153,984.00	-	153,984.00	153,984.00
1,200,000	-	1,200,000	616,846.59	-	616,846.59	616,846.59
3,688,910	-	3,688,910	2,958,708.48	-	2,958,708.48	2,958,708.48
1,500,000	-	1,500,000	1,348,720.17	-	1,348,720.17	1,348,720.17
6,530,000	-	6,530,000	4,539,810.40	-	4,539,810.40	4,539,810.40
20,300,000	-	20,300,000	19,319,766.77	-	19,319,766.77	19,319,766.77
1,200,000	-	1,200,000	573,796.80	-	573,796.80	573,796.80
2,608,100	-	2,608,100	1,807,516.60	-	1,807,516.60	1,807,516.60
1,500,000	-	1,500,000	1,195,084.74	-	1,195,084.74	1,195,084.74
2,267,700	-	2,267,700	2,221,802.30	-	2,221,802.30	2,221,802.30
-	-	-	-	-	-	-
1,000,000	-	1,000,000	52,056.00	-	52,056.00	52,056.00
1,765,900	-	1,765,900	1,163,829.60	-	1,163,829.60	1,163,829.60
127,363,550	-	127,363,550	127,358,357.62	-	127,358,357.62	127,358,357.62
-	-	-	-	-	-	-
-	-	-	-	-	-	-
-	-	-	-	-	-	-
-	-	-	-	-	-	-
4,895,150	-	4,895,150	4,880,811.81	-	4,880,811.81	4,880,811.81
380,510	-	380,510	377,442.54	-	377,442.54	377,442.54
3,230,000	-	3,230,000	3,229,078.60	-	3,229,078.60	3,229,078.60
-	-	-	-	-	-	-
18,410	-	18,410	10,974.21	-	10,974.21	10,974.21
-	-	-	-	-	-	-
-	-	-	-	-	-	-
-	-	-	-	-	-	-
2,879,231	-	2,879,231	2,573,285.00	-	2,573,285.00	2,573,285.00
9,840,010	-	9,840,010	1,774,390.70	-	1,774,390.70	1,774,390.70
-	-	-	-	-	-	-
1,261,100	-	1,261,100	636,894.00	-	636,894.00	636,894.00
803,210	-	803,210	792,089.00	-	792,089.00	792,089.00
2,542,000	-	2,542,000	2,477,113.87	-	2,477,113.87	2,477,113.87

(disambung...)

**Penyata Perbelanjaan Pembangunan  
bagi tahun berakhir 31 Disember 2011**

Maksud Perbelanjaan	Jumlah Anggaran Harga Projek	Anggaran RMKe-10 2011 – 2012	Perbelanjaan Sebenar RMKe-9 Hingga 31.12.2010
	RM	RM	RM
<b>P.46 KEMENTERIAN SUMBER MANUSIA - (SAMB.)</b>			
09500 Kemajuan Guna Tenaga Manusia	20,000,000	20,000,000	–
09600 Keselamatan Kesihatan dan Kesejahteraan Pekerja	90,000,000	90,000,000	–
09620 Pusat latihan Pengajar dan Latihan Lanjutan (CIAST) Bukit Tinggi, Pahang	–	–	9,500,000.00
10000 Dana Pinjaman Latihan Kemahiran	–	–	100,000,000.00
11000 Pembiayaan Pinjaman bagi Peningkatan Kelayakan dan Latihan Semula	–	–	136,216,960.00
12000 Dana Bantuan Kehilangan Pekerjaan	–	–	40,000,000.00
*86000 Strategic Reform Initiatives (SRI)	8,128,200	2,672,500	–
<b>JUMLAH KEMENTERIAN SUMBER MANUSIA</b>	<b>1,679,687,251</b>	<b>1,369,172,500</b>	<b>1,943,241,038.26</b>
<b>P.47 KEMENTERIAN PENERANGAN, KOMUNIKASI DAN KEBUDAYAAN</b>			
00700 Peningkatan Kemudahan Angkasapuri	–	–	1,036,364.50
00800 Menaik Taraf Kompleks Angkasapuri	–	–	10,555,328.21
00900 Peningkatan Fasiliti Jentera dan Elektrik di Jabatan Penyiaran dan Angkasapuri	–	–	1,462,578.65
01000 Penggantian Alat-alat Studio Radio Negeri-Negeri dan Ibu Pejabat Fasa II	–	–	32,236,388.90
01100 Peningkatan Fasiliti Latihan IPTAR	31,641,000	31,641,000	199,471,717.95
01200 Pembangunan Kandungan Penyiaran Digital	98,359,000	93,604,136	–
01300 Sistem Penerbitan & Siaran Radio di RTM	16,000,000	16,000,000	–
01401 Bangunan RTM Seremban	–	–	21,342,981.56
01402 Rumah Kakitangan di Stesen Daerah RTM	–	–	65,520.00
01900 Peningkatan Kemudahan IPTAR	–	–	60,455.71
*02000 Liputan TV Analog untuk Kawasan Terlindung Fasa II	215,000	215,000	18,836,106.35
*02100 Mengisi Liputan Radio FM Fasa II	3,870,450	3,870,450	18,153,283.90
*02200 Perpindahan Band Alat Pemancar TV	320,000	320,000	21,646,089.92
02300 Pemancar Radio FM Tempatan Pelbagai Bahasa di Sabah dan Sarawak Fasa II	–	–	14,055,847.25
02400 Bangunan Studio Radio Negeri Pahang	–	–	19,582,105.41
02500 Technical Planning Tools	–	–	1,149,406.69
02600 Van Pengukuran Medan Isyarat	–	–	2,997,039.32
*02700 Penggantian Van Siaran Luar TV (OB Van)	31,500	31,500	26,983,509.64
02800 Pusat Berita Bersepadu	–	–	30,222,330.40
03000 Peningkatan Sistem Siaraya dan Audio Visual Fasa II Jabatan Penerangan	–	–	3,102,705.89
03100 Peningkatan Sistem Pengangkutan dan Perhubungan Jabatan Penerangan	–	–	3,103,100.00
03200 Membangunkan Sistem Pengidigitalan Foto Jabatan Penerangan Malaysia	–	–	2,824,179.39
*03213 Ibu Pejabat Jabatan Penerangan Sarawak	317,914	317,914	1,297,671.02
03300 Mewujudkan Studio Bergerak Pentarama Jabatan Penerangan	–	–	2,198,448.46
04000 Membaik Pulih Bangunan Filem Negara Malaysia	–	–	13,119,744.33
04100 Peningkatan Peralatan dan Pos Produksi untuk Filem Dokumentari, Treler dan Animasi	–	–	6,058,675.27
04801 Liputan TV Untuk Kawasan Terlindung	–	–	1,069,984.03
04902 Projek Perintis Pengidigitalan RTM	–	–	68,043,976.31
04903 Pengkorporatan RTM (Menaik Taraf Peralatan RTM)	–	–	49,961,992.76
05000 Pewujudan Kemudahan Pengangkutan Darat dan Sungai bagi Seluruh Negeri	–	–	1,995,003.58
05600 Asrama Baru IPTAR	–	–	7,491,393.24
05700 Peningkatan Kemudahan Fasiliti Latihan IPTAR	–	–	2,526,573.04
05800 Bangunan Dewan Seminar IPTAR	–	–	6,827,192.45
06000 Pembinaan Bangunan Pejabat Penerangan Daerah	–	–	977,105.76
06100 Menggantikan Sistem Editorial Jabatan Pengarang	–	–	12,999,900.00
06200 Pengidigitalan Perkhidmatan Foto	–	–	1,499,900.00
06300 Sistem Transmisi Audio Visual	–	–	5,999,950.00
06400 Naik Taraf dan Penyelenggaraan Sistem Komunikasi Ibu Pejabat dan Biro-Biro	–	–	1,999,900.00
07100 Peningkatan Peralatan Makmal Filem Warna	–	–	1,627,890.14
07600 Kompleks Baru Filem Negara Cawangan Sarawak	2,000,000	2,000,000	5,389,172.35
09000 Tanah dan Kerja Awal	–	–	1,713,615.19
21000 Penggantian Peralatan Penyiaran di RTM Sabah	–	–	7,246,836.56
22000 Tabung Pemberian Perkhidmatan Sejagat	–	–	124,256,678.58
23000 Pusat Perkhidmatan Multimedia Luar Bandar	–	–	7,621,073.01
24000 Malaysian Research and Education Network (MYREN)	–	–	29,869,895.16
25000 Promosi Penggunaan Infrastruktur Jalur Lebar	–	–	10,486,826.32
26000 Kajian Sektor Komunikasi	19,000,000	19,000,000	1,922,109.68
27000 Kajian Pembangunan Rangkaian Sensor Tanpa Wayar untuk Aplikasi Sektor Pertanian dan Pembuatan	–	–	2,887,066.22
28000 Kajian Program Pembangunan Protokol Internet Versi 6 (Ipv6)	–	–	3,673,379.46
29000 Program Universal Service Provision (USP) Industri Pos	–	–	1,000,000.00
30000 Projek Perkhidmatan Panggilan Kecemasan (PPK) 999	260,000,000	260,000,000	385,927,103.29

Nota: \*P.46 – Butiran 86000 - Peruntukan sebanyak RM10 bagi setiap butiran yang akan dibentangkan dalam Sesi Parlimen 2012 telah dimasukkan kira sebagai pendahuluan.  
\*P.47 – Butiran 02000, 02100, 02200, 02700 dan 03213 - Peruntukan sebanyak RM10 bagi setiap butiran yang akan dibentangkan dalam Sesi Parlimen 2012 telah dimasukkan kira sebagai pendahuluan.

(sambungan)

Anggaran Tahun 2011			Perbelanjaan Sebenar 2011			Perbelanjaan Sebenar RMKe-10 Hingga 31.12.2011
Cara Langsung	Pinjaman	Jumlah	Cara Langsung	Pinjaman	Jumlah	
RM	RM	RM	RM	RM	RM	RM
10,000,000	-	10,000,000	10,000,000.00	-	10,000,000.00	10,000,000.00
12,000,000	-	12,000,000	12,000,000.00	-	12,000,000.00	12,000,000.00
-	-	-	-	-	-	-
-	-	-	-	-	-	-
-	-	-	-	-	-	-
2,672,510	-	2,672,510	2,672,500.00	-	2,672,500.00	2,672,500.00
402,150,080	-	402,150,080	374,398,464.15	-	374,398,464.15	374,398,464.15
-	-	-	-	-	-	-
-	-	-	-	-	-	-
-	-	-	-	-	-	-
5,978	-	5,978	-	-	-	-
31,557,280	-	31,557,280	31,557,279.40	-	31,557,279.40	31,557,279.40
-	-	-	-	-	-	-
-	-	-	-	-	-	-
-	-	-	-	-	-	-
-	-	-	-	-	-	-
209,288	-	209,288	209,277.69	-	209,277.69	209,277.69
3,870,460	-	3,870,460	3,870,430.20	-	3,870,430.20	3,870,430.20
318,010	-	318,010	317,940.87	-	317,940.87	317,940.87
-	-	-	-	-	-	-
-	-	-	-	-	-	-
-	-	-	-	-	-	-
31,510	-	31,510	-	-	-	-
-	-	-	-	-	-	-
-	-	-	-	-	-	-
-	-	-	-	-	-	-
317,924	-	317,924	317,913.95	-	317,913.95	317,913.95
-	-	-	-	-	-	-
-	-	-	-	-	-	-
-	-	-	-	-	-	-
-	-	-	-	-	-	-
-	-	-	-	-	-	-
-	-	-	-	-	-	-
-	-	-	-	-	-	-
-	-	-	-	-	-	-
-	-	-	-	-	-	-
-	-	-	-	-	-	-
-	-	-	-	-	-	-
1,000	-	1,000	-	-	-	-
-	-	-	-	-	-	-
-	-	-	-	-	-	-
-	-	-	-	-	-	-
-	-	-	-	-	-	-
-	-	-	-	-	-	-
-	-	-	-	-	-	-
1,055,100	-	1,055,100	1,047,994.15	-	1,047,994.15	1,047,994.15
-	-	-	-	-	-	-
-	-	-	-	-	-	-
-	-	-	-	-	-	-
78,000,000	-	78,000,000	78,000,000.00	-	78,000,000.00	78,000,000.00

(disambung...)

**Penyata Perbelanjaan Pembangunan**  
**bagi tahun berakhir 31 Disember 2011**

Maksud Perbelanjaan	Jumlah Anggaran Harga Projek	Anggaran RMKe-10 2011 – 2012	Perbelanjaan Sebenar RMKe-9 Hingga 31.12.2010
	RM	RM	RM
<b>P.47 KEMENTERIAN PENERANGAN, KOMUNIKASI DAN KEBUDAYAAN - (SAMB.)</b>			
31000 Projek Jalur Lebar Berkelajuan Tinggi (HSBB)	1,049,942,000	1,049,942,000	1,128,554,845.00
32000 <i>School Net</i> Fasa 2	–	–	140,523,594.57
40600 Program Pemuliharaan/Pemugaran Tinggalan Sejarah	40,000,000	35,000,000	69,974,261.79
41300 Taman Seni Budaya Negeri-Negeri	49,255,000	11,927,000	46,731,499.44
41400 Akademi Seni Budaya & Warisan Kebangsaan (ASWARA)	7,000,000	7,000,000	29,423,953.92
41500 Bangunan Sultan Abdul Samad	–	–	23,271,338.00
41700 Istana Budaya (Panggung Negara)	10,000,000	10,000,000	5,489,046.42
42200 Balai Seni Lukis Negara	69,000,000	8,000,000	30,618,855.08
<b>ARKIB NEGARA</b>			
42700 Naik Taraf Bangunan-bangunan Arkib Negara Malaysia	10,000,000	5,000,000	4,368,985.47
04202 Bangunan Arkib Negara Malaysia Cawangan Sabah	–	–	2,579,648.69
43204 Bangunan Arkib Negara Malaysia Cawangan Pahang	1,000,000	1,000,000	25,120,997.97
43300 Pembelian Rekod Malaysia	–	–	2,861,143.78
43401 Rumah Merdeka	–	–	1,798,296.57
43500 Memorial Tun Hussein Onn	–	–	1,487,134.61
43701 Laman Warisan Kedah	–	–	758,490.00
44100 Pusat Pendokumentasian dan Pemuliharaan Bahan-bahan Pandang Dengar Negara	35,000,000	1,000,000	29,741,763.39
44200 Perolehan Bahan Arkib	35,000,000	3,000,000	–
44300 Perolehan Tanah untuk Arkib Negara Malaysia (ANM) Cawangan Negeri	–	–	3,686,114.44
<b>MUZIUM DAN ANTIKUITI</b>			
44700 Kajian Sektor Kebudayaan	4,000,000	2,000,000	7,163,158.22
44800 Bangunan Jabatan Muzium dan Antikuiti dan Muzium-muzium	–	–	5,074,840.73
44900 Perolehan Koleksi Artifak Muzium	8,000,000	6,000,000	–
45000 Pembangunan Teknologi Maklumat	320,000	320,000	16,012,377.50
45100 Ubahsuai dan Naiktaraf Muzium	19,080,000	13,180,000	25,270,533.77
45300 Taman Sejarah Negara, Lembah Bujang	–	–	8,737,128.81
45800 Bantuan kepada Muzium-muzium Negeri	–	–	9,665,764.59
46400 Muzium Tekstil	30,000,000	16,500,000	17,119,122.21
47000 Kemudahan Pos Produksi	–	–	56,533,800.00
49000 Perbadanan Kemajuan Kraftangan Malaysia	47,376,800	46,413,800	239,037,090.00
49001 Pembangunan Perkampungan Budaya Orang Asli Kaum Mah Meri di Pulau Carey Selangor	–	–	3,000,000.00
50000 Jabatan Perpustakaan Negara	12,450,000	6,895,000	95,588,452.12
52000 Pengambilan Balik Tanah dan Kerja Awal	–	–	102,328.43
53000 Dasar Industri Kreatif Negara	120,000,000	120,000,000	–
<b>JUMLAH KEMENTERIAN PENERANGAN, KOMUNIKASI DAN KEBUDAYAAN</b>	<b>1,979,178,664</b>	<b>1,770,177,800</b>	<b>3,226,870,661.37</b>
<b>P.48 KEMENTERIAN PEMBANGUNAN WANITA, KELUARGA DAN MASYARAKAT</b>			
00102 Dewan Nur	–	–	5,001,632.01
*00300 Lembaga Penduduk dan Pembangunan Keluarga Negara	47,300,000	17,370,140	46,359,747.31
00500 Perkhidmatan Perlindungan	–	–	–
00502 Rumah Pesakit Melarat	–	–	619,121.40
*00503 Rumah Seri Kenangan	86,254,187	25,448,160	47,539,062.16
*00504 Rumah Kanak-kanak	71,192,952	12,878,630	56,244,646.50
00601 Bengkel Daya	18,000,000	9,300,000	7,190,552.39
*00602 Taman Sinar Harapan	77,000,000	22,283,110	34,472,427.01
00700 Perkhidmatan Pemulihan (Akhlak)	–	–	–
00701 Sekolah Tunas Bakti	36,000,000	13,035,240	20,763,419.01
00702 Asrama Akhlak	16,500,000	6,413,000	35,393,895.44
*00703 Taman Seri Puteri	24,900,000	167,900	9,176,894.08
*00704 Pembinaan/Pembesaran Institusi Kebajikan Sedia Ada	3,552,800	3,552,800	72,441,691.22
*00800 Pejabat Kebajikan Masyarakat Negeri/Daerah	30,000,000	580,000	15,445,948.14
*00900 Institut Sosial Malaysia	54,000,000	140,000	733,280.76
01001 Pusat Jagaan Harian Warga Tua	–	–	774,101.56
01002 Pembaikan dan Pembelian Peralatan Rumah Warga Tua	–	–	3,166,406.56
01004 Desa Bina Diri	–	–	7,350,673.62
*01100 Penyelidikan Sains Sosial	108,900,000	40,750	4,002,893.98
01200 Pengkomputeran KPWK	5,600,000	5,600,000	54,890,689.55
01300 Kompleks Penyayang	–	–	31,371,531.51
*01500 Bayaran Pengambilan Tanah	112,300,000	100,000	29,219,001.06
01600 Tempat Tahan Sementara	–	–	803,349.00
*01700 Kompleks Perlindungan Sementara	32,112,200	5,780,270	23,311,464.41
*01800 Pusat Khidmat Setempat OKU	8,510,000	3,910,000	3,895,322.48
01900 Depoh Simpanan Keperluan Mangsa Bencana	–	–	10,402,106.59
02000 Rumah Perlindungan Khas	5,000,000	5,000,000	2,934,204.15
02001 Unit Khidmat Penyayang (Unit Mayang)	–	–	9,341,508.00
02002 <i>Home Help</i>	–	–	1,183,740.00
02006 Peralatan/Perabot dan Alat Permainan	–	–	34,234,771.14
02007 Kenderaan	–	–	17,395,895.32
03000 NKRA 4 - MENINGKATKAN TARAF HIDUP RAKYAT ( <i>LOW INCOME HOUSEHOLD</i> )	441,317,200	227,800,000	326,179,301.06
*03100 Naiktaraf Bangunan KPWK di Lot 4G11, Putrajaya	1,462,623	1,462,623	–
<b>JUMLAH KEMENTERIAN PEMBANGUNAN WANITA, KELUARGA DAN MASYARAKAT</b>	<b>1,179,901,962</b>	<b>360,862,623</b>	<b>911,839,277.42</b>
<b>P.49 KEMENTERIAN PENGAJIAN TINGGI</b>			
00400 Pendidikan Politeknik	1,112,600,000	764,600,000	1,440,765,662.92
00500 Universiti Putra Malaysia	36,000,000	36,000,000	691,066,000.00
00600 Universiti Malaya dan Pusat Perubatan Universiti Malaya	–	–	165,016,000.00
00601 Universiti Malaya	181,538,165	180,558,696	237,272,000.00
00602 Pusat Perubatan Universiti Malaya	289,778,809	157,778,809	357,145,191.00

Nota: \*P.48 – Butiran 00703, 00704, 00800, 00900, 01100, 01500 dan 01700 - Peruntukan sebanyak RM10 bagi setiap butiran yang akan dibentangkan dalam Sesi Parlimen 2012 telah dimasukkan kira sebagai pendahuluan.

\*P.48 – Butiran 00300, 00503, 00504, 00602, 00800, 00900, 01700, 01800 dan 03100 - Peruntukan sebanyak RM3,713,000, RM3,560,000, RM2,668,920, RM2,750,000, RM550,000, RM280,000, RM5,500,000, RM1,350,000 dan RM1,462,080 yang akan dibentangkan dalam Sesi Parlimen 2012 telah dimasukkan kira sebagai pendahuluan.

(sambungan)

Anggaran Tahun 2011			Perbelanjaan Sebenar 2011			Perbelanjaan Sebenar RMKe-10 Hingga 31.12.2011
Cara Langsung	Pinjaman	Jumlah	Cara Langsung	Pinjaman	Jumlah	
RM	RM	RM	RM	RM	RM	
754,520,000	--	754,520,000	754,520,000.00	--	754,520,000.00	754,520,000.00
--	--	--	--	--	--	--
15,964,304	--	15,964,304	15,198,979.67	--	15,198,979.67	15,198,979.67
4,637,000	--	4,637,000	4,605,511.23	--	4,605,511.23	4,605,511.23
1,500,000	--	1,500,000	1,500,000.00	--	1,500,000.00	1,500,000.00
--	--	--	--	--	--	--
2,100,000	--	2,100,000	2,100,000.00	--	2,100,000.00	2,100,000.00
3,800,000	--	3,800,000	3,800,000.00	--	3,800,000.00	3,800,000.00
1,500,000	--	1,500,000	1,465,440.95	--	1,465,440.95	1,465,440.95
--	--	--	--	--	--	--
2,587,000	--	2,587,000	2,579,081.79	--	2,579,081.79	2,579,081.79
300,000	--	300,000	299,644.94	--	299,644.94	299,644.94
74,500	--	74,500	71,064.09	--	71,064.09	71,064.09
--	--	--	--	--	--	--
682,000	--	682,000	680,300.00	--	680,300.00	680,300.00
--	--	--	--	--	--	--
--	--	--	--	--	--	--
600,000	--	600,000	566,821.73	--	566,821.73	566,821.73
1,800,000	--	1,800,000	1,799,603.50	--	1,799,603.50	1,799,603.50
--	--	--	--	--	--	--
236,000	--	236,000	223,340.78	--	223,340.78	223,340.78
2,450,000	--	2,450,000	2,444,786.92	--	2,444,786.92	2,444,786.92
--	--	--	--	--	--	--
--	--	--	--	--	--	--
16,180,000	--	16,180,000	16,178,405.49	--	16,178,405.49	16,178,405.49
--	--	--	--	--	--	--
13,924,100	--	13,924,100	13,924,100.00	--	13,924,100.00	13,924,100.00
--	--	--	--	--	--	--
160,696	--	160,696	156,650.06	--	156,650.06	156,650.06
--	--	--	--	--	--	--
--	--	--	--	--	--	--
938,382,150	--	938,382,150	937,434,567.41	--	937,434,567.41	937,434,567.41
--	--	--	--	--	--	--
11,709,060	--	11,709,060	11,273,754.31	--	11,273,754.31	11,273,754.31
--	--	--	--	--	--	--
3,532,501	--	3,532,501	2,515,473.86	--	2,515,473.86	2,515,473.86
9,035,810	--	9,035,810	8,696,581.31	--	8,696,581.31	8,696,581.31
8,400,000	--	8,400,000	8,400,000.00	--	8,400,000.00	8,400,000.00
7,088,000	--	7,088,000	6,591,987.12	--	6,591,987.12	6,591,987.12
11,535,240	--	11,535,240	9,130,842.83	--	9,130,842.83	9,130,842.83
6,907,680	--	6,907,680	5,785,043.40	--	5,785,043.40	5,785,043.40
167,910	--	167,910	167,890.22	--	167,890.22	167,890.22
3,552,800	--	3,552,800	2,684,219.00	--	2,684,219.00	2,684,219.00
550,010	--	550,010	298,167.30	--	298,167.30	298,167.30
140,000	--	140,000	5,403.60	--	5,403.60	5,403.60
--	--	--	--	--	--	--
--	--	--	--	--	--	--
40,760	--	40,760	40,382.22	--	40,382.22	40,382.22
1,680,000	--	1,680,000	1,285,640.00	--	1,285,640.00	1,285,640.00
--	--	--	--	--	--	--
100,000	--	100,000	82,373.74	--	82,373.74	82,373.74
--	--	--	--	--	--	--
5,560,269	--	5,560,269	5,455,756.07	--	5,455,756.07	5,455,756.07
3,251,950	--	3,251,950	2,973,786.40	--	2,973,786.40	2,973,786.40
--	--	--	--	--	--	--
2,600,000	--	2,600,000	777,105.00	--	777,105.00	777,105.00
--	--	--	--	--	--	--
--	--	--	--	--	--	--
--	--	--	--	--	--	--
113,900,000	--	113,900,000	113,859,536.00	--	113,859,536.00	113,859,536.00
1,462,080	--	1,462,080	1,462,022.77	--	1,462,022.77	1,462,022.77
191,214,070	--	191,214,070	181,485,965.15	--	181,485,965.15	181,485,965.15
355,000,000	--	355,000,000	349,908,877.45	--	349,908,877.45	349,908,877.45
27,000,000	--	27,000,000	27,000,000.00	--	27,000,000.00	27,000,000.00
60,516,600	--	60,516,600	60,516,600.00	--	60,516,600.00	60,516,600.00
84,788,300	--	84,788,300	84,788,300.00	--	84,788,300.00	84,788,300.00

(disambung...)

**Penyata Perbelanjaan Pembangunan  
bagi tahun berakhir 31 Disember 2011**

Maksud Perbelanjaan	Jumlah Anggaran Harga Projek	Anggaran RMKe-10 2011 – 2012	Perbelanjaan Sebenar RMKe-9 Hingga 31.12.2010
	RM	RM	RM
<b>P.49 KEMENTERIAN PENGAJIAN TINGGI - (SAMB.)</b>			
01500 Universiti Kebangsaan Malaysia	269,113,844	193,013,844	549,593,932.00
01600 Universiti Sains Malaysia	296,000,000	293,000,000	588,925,000.00
01900 Universiti Teknologi Malaysia	311,839,627	311,839,627	708,265,714.05
02000 Kolej Tunku Abdul Rahman	—	—	15,000,000.00
02100 Universiti Teknologi MARA	333,139,239	287,500,000	3,232,017,000.00
02800 Universiti Islam Antarabangsa	37,122,774	37,122,774	703,443,715.43
02900 Universiti Utara Malaysia	76,100,000	76,100,000	190,015,000.00
04000 Universiti Malaysia Sarawak	227,469,683	227,319,683	456,614,761.13
04200 Universiti Malaysia Sabah	69,000,000	69,000,000	977,277,424.89
04400 Universiti Pendidikan Sultan Idris	52,000,000	52,000,000	492,730,184.00
04800 Kolej Komuniti	192,071,395	94,907,645	402,450,481.42
04903 Universiti Malaysia Pahang (UMP)	56,000,000	56,000,000	417,071,640.00
04904 Universiti Malaysia Perlis (UNIMAP)	111,527,667	111,527,667	309,104,327.00
05000 Universiti Tun Hussien Onn Malaysia (UTHM)	93,000,000	93,000,000	614,852,452.00
05001 Universiti Teknikal Malaysia Melaka (UTEM)	13,000,000	13,000,000	357,887,300.00
05002 Universiti Sains Islam Malaysia (USIM)	92,000,000	92,000,000	475,359,983.00
05003 Universiti Malaysia Terengganu (UMT)	63,000,000	63,000,000	269,908,078.00
05004 Bahagian Kebajikan Pelajar Luar Negara	6,221,191	6,221,191	30,620,357.39
05009 Akademi Kepimpinan Pengajian Tinggi (AKEPT)	5,500,000	5,500,000	104,844,216.38
05011 Penyelidikan <i>Fundamental</i>	866,000,000	861,000,000	284,995,098.30
05012 Latihan Penyelidikan Universiti	3,133,609,000	771,000,000	837,938,215.05
05013 Universiti Sultan Zainal Abidin (UniZA)	3,832,500	3,832,500	54,830,000.00
05014 Universiti Malaysia Kelantan (UMK)	3,600,000	3,600,000	112,118,000.00
05015 <i>ICT Strategy Planning</i>	1,000,000	1,000,000	14,089,068.96
<b>JUMLAH KEMENTERIAN PENGAJIAN TINGGI</b>	<b>7,932,063,894</b>	<b>4,861,422,436</b>	<b>15,091,216,802.92</b>
<b>P.60 KEMENTERIAN PERTAHANAN</b>			
<b>TENTERA DARAT</b>			
00100 Pembinaan	425,038,618	380,538,618	552,670,639.20
00200 Kelengkapan	8,152,589,583	1,680,472,078	2,776,809,173.70
<i>Jumlah Tentera Darat</i>	<b>8,577,628,201</b>	<b>2,061,010,696</b>	<b>3,329,479,812.90</b>
<b>TENTERA LAUT</b>			
00300 Pembinaan	150,137,647	128,512,350	660,826,683.89
00400 Kelengkapan	10,393,370,118	1,320,953,399	5,629,795,576.27
<i>Jumlah Tentera Laut</i>	<b>10,543,507,765</b>	<b>1,449,465,749</b>	<b>6,290,622,260.16</b>
<b>TENTERA UDARA</b>			
00500 Pembinaan	53,001,230	22,911,230	263,698,573.18
00600 Kelengkapan	5,477,959,036	2,059,277,897	5,139,572,975.68
<i>Jumlah Tentera Udara</i>	<b>5,530,960,266</b>	<b>2,082,189,127</b>	<b>5,403,271,548.86</b>
<b>TIGA PERKHIDMATAN</b>			
00700 Pembinaan	223,680,702	79,810,702	379,653,844.94
00800 Kelengkapan	638,550,805	430,550,805	486,276,570.42
<i>Jumlah Tiga Perkhidmatan</i>	<b>862,231,507</b>	<b>510,361,507</b>	<b>865,930,415.36</b>
<b>AWAM</b>			
00900 Pembinaan	70,458,747	47,316,750	68,084,106.46
*01000 Kelengkapan	681,600	681,600	27,359,113.29
<i>Jumlah Awam</i>	<b>71,140,347</b>	<b>47,998,350</b>	<b>95,443,219.75</b>
<b>LAIN-LAIN</b>			
*01100 Pengubahsuaian dan Pembaikan Kem/Pangkalan Tentera	5,981,018	4,932,018	52,726,649.19
*01200 Penyelidikan dan Pembangunan Pertahanan	10,000,000	10,000,000	16,066,288.06
08400 Perumahan Angkatan Tentera Malaysia	80,000,000	35,000,000	—
<i>Jumlah Lain-lain</i>	<b>95,981,018</b>	<b>49,932,018</b>	<b>68,792,937.25</b>
<b>JUMLAH KEMENTERIAN PERTAHANAN</b>	<b>25,681,449,104</b>	<b>6,200,957,447</b>	<b>16,053,540,194.28</b>
<b>P.62 KEMENTERIAN DALAM NEGERI</b>			
<b>PENGURUSAN DASAR KESELAMATAN DALAM NEGERI</b>			
*01000 Ibu Pejabat Kementerian Dalam Negeri	20,000,000	15,000,000	8,922,815.38
*01001 Pembaikan dan Ubahsuaian Kementerian Dalam Negeri	1,000,000	1,000,000	142,096,043.29
02300 Bahagian Penerbitan dan Kawalan Filem	15,000,000	1,819,500	16,672,577.57
02500 Jabatan Pendaftaran Pertubuhan	—	—	2,149,363.80
03000 Unit Pencegah Penyeludupan	3,700,000	3,700,000	38,660,193.65
04000 RELA	—	—	55,476,671.93
*05000 Pengkomputeran Kementerian Dalam Negeri	30,000,000	10,680,000	30,026,964.56
05001 Pengkomputeran Kementerian Hal Ehwal Dalam Negeri	—	—	15,471,686.41
<i>Jumlah Pengurusan Dasar Keselamatan Dalam Negeri</i>	<b>69,700,000</b>	<b>32,199,500</b>	<b>309,476,316.59</b>

Nota: \*P.60 – Butiran 01000, 01100 dan 01200 - Peruntukan sebanyak RM10 bagi setiap butiran yang akan dibentangkan dalam Sesi Parlimen 2012 telah dimasukkan kira sebagai pendahuluan.

\*P.62 – Butiran 01000, 01001 dan 05000 - Peruntukan sebanyak RM10 yang akan dibentangkan dalam Sesi Parlimen 2012 telah dimasukkan kira sebagai pendahuluan.

(sambungan)

Anggaran Tahun 2011			Perbelanjaan Sebenar 2011			Perbelanjaan Sebenar RMKe-10 Hingga 31.12.2011
Cara Langsung	Pinjaman	Jumlah	Cara Langsung	Pinjaman	Jumlah	RM
RM	RM	RM	RM	RM	RM	RM
114,300,000	—	114,300,000	114,300,000.00	—	114,300,000.00	114,300,000.00
240,903,559	—	240,903,559	240,903,559.00	—	240,903,559.00	240,903,559.00
76,534,800	—	76,534,800	76,534,800.00	—	76,534,800.00	76,534,800.00
—	—	—	—	—	—	—
130,411,900	—	130,411,900	130,411,900.00	—	130,411,900.00	130,411,900.00
35,547,079	—	35,547,079	35,547,079.00	—	35,547,079.00	35,547,079.00
60,960,000	—	60,960,000	60,960,000.00	—	60,960,000.00	60,960,000.00
78,300,000	—	78,300,000	78,300,000.00	—	78,300,000.00	78,300,000.00
65,059,603	—	65,059,603	64,975,883.53	—	64,975,883.53	64,975,883.53
47,100,000	—	47,100,000	47,100,000.00	—	47,100,000.00	47,100,000.00
79,926,200	—	79,926,200	75,054,882.37	—	75,054,882.37	75,054,882.37
43,600,000	—	43,600,000	43,600,000.00	—	43,600,000.00	43,600,000.00
111,527,700	—	111,527,700	111,527,700.00	—	111,527,700.00	111,527,700.00
55,000,000	—	55,000,000	55,000,000.00	—	55,000,000.00	55,000,000.00
13,000,000	—	13,000,000	13,000,000.00	—	13,000,000.00	13,000,000.00
63,580,000	—	63,580,000	63,580,000.00	—	63,580,000.00	63,580,000.00
44,734,700	—	44,734,700	44,734,700.00	—	44,734,700.00	44,734,700.00
5,552,809	—	5,552,809	5,158,164.11	—	5,158,164.11	5,158,164.11
5,400,000	—	5,400,000	5,400,000.00	—	5,400,000.00	5,400,000.00
368,000,000	—	368,000,000	366,757,675.33	—	366,757,675.33	366,757,675.33
241,937,000	—	241,937,000	228,868,227.70	—	228,868,227.70	228,868,227.70
3,832,500	—	3,832,500	3,832,500.00	—	3,832,500.00	3,832,500.00
3,600,000	—	3,600,000	3,600,000.00	—	3,600,000.00	3,600,000.00
161,250	—	161,250	161,249.51	—	161,249.51	161,249.51
2,416,274,000	—	2,416,274,000	2,391,522,098.00	—	2,391,522,098.00	2,391,522,098.00
59,120,365	—	59,120,365	57,300,362.06	—	57,300,362.06	57,300,362.06
1,050,587,604	—	1,050,587,604	1,050,375,317.31	—	1,050,375,317.31	1,050,375,317.31
1,109,707,969	—	1,109,707,969	1,107,675,679.37	—	1,107,675,679.37	1,107,675,679.37
73,023,116	—	73,023,116	72,701,599.50	—	72,701,599.50	72,701,599.50
951,787,412	—	951,787,412	949,620,173.21	—	949,620,173.21	949,620,173.21
1,024,810,528	—	1,024,810,528	1,022,321,772.71	—	1,022,321,772.71	1,022,321,772.71
10,516,000	—	10,516,000	10,235,224.36	—	10,235,224.36	10,235,224.36
809,386,529	—	809,386,529	806,540,733.46	—	806,540,733.46	806,540,733.46
819,902,529	—	819,902,529	816,775,957.82	—	816,775,957.82	816,775,957.82
48,140,000	—	48,140,000	48,135,584.78	—	48,135,584.78	48,135,584.78
212,687,256	—	212,687,256	209,939,985.35	—	209,939,985.35	209,939,985.35
260,827,256	—	260,827,256	258,075,570.13	—	258,075,570.13	258,075,570.13
45,858,700	—	45,858,700	45,574,320.72	—	45,574,320.72	45,574,320.72
681,610	—	681,610	681,600.00	—	681,600.00	681,600.00
46,540,310	—	46,540,310	46,255,920.72	—	46,255,920.72	46,255,920.72
3,961,028	—	3,961,028	2,601,621.72	—	2,601,621.72	2,601,621.72
9,900,010	—	9,900,010	9,656,212.39	—	9,656,212.39	9,656,212.39
17,000,000	—	17,000,000	16,998,550.00	—	16,998,550.00	16,998,550.00
30,861,038	—	30,861,038	29,256,384.11	—	29,256,384.11	29,256,384.11
3,292,649,630	—	3,292,649,630	3,280,361,284.86	—	3,280,361,284.86	3,280,361,284.86
11,672,010	—	11,672,010	11,651,804.09	—	11,651,804.09	11,651,804.09
600,010	—	600,010	573,749.09	—	573,749.09	573,749.09
—	—	—	—	—	—	—
—	—	—	—	—	—	—
3,200,000	—	3,200,000	3,200,000.00	—	3,200,000.00	3,200,000.00
—	—	—	—	—	—	—
3,300,010	—	3,300,010	3,280,935.00	—	3,280,935.00	3,280,935.00
—	—	—	—	—	—	—
18,772,030	—	18,772,030	18,706,488.18	—	18,706,488.18	18,706,488.18

(disambung...)

**Penyata Perbelanjaan Pembangunan  
bagi tahun berakhir 31 Disember 2011**

Maksud Perbelanjaan	Jumlah Anggaran Harga Projek	Anggaran RMKe-10 2011 – 2012	Perbelanjaan Sebenar RMKe-9 Hingga 31.12.2010
	RM	RM	RM
<b>P.62 KEMENTERIAN DALAM NEGERI - (SAMB.)</b>			
<b>POLIS DIRAJA MALAYSIA</b>			
11000 Ibu Pejabat Polis	101,150,000	53,846,674	551,223,264.96
12000 Balai-balai dan Pondok Polis	98,089,101	88,923,835	492,916,941.60
13000 Pusat Latihan	43,868,900	43,868,900	278,604,793.48
14000 Pangkalan Marin	18,000,000	17,805,908	208,051,470.17
15000 Unit Udara	-	-	14,760.00
16000 Pusat Bekalan	-	-	1,962.50
17000 Pasukan Gerakan Am	-	-	21,154,252.49
18000 Pembaikan dan Ubah Suai	214,828,000	166,674,400	498,791,628.54
19000 Lanci-lanci Polis	5,467,390	4,325,679	202,782,748.81
20000 Alat-alat Perhubungan Radio	434,134,187	346,481,555	561,086,029.85
*21000 Senjata Api dan Peluru	27,699,000	18,430,000	238,221,852.71
*22000 Kenderaan	18,301,000	16,001,000	174,290,770.20
23000 Kapal-kapal Terbang	77,050,000	77,050,000	179,539,068.43
*24000 Alat Bantuan Teknik	114,108,953	113,630,953	97,815,752.98
25000 Sistem Teknologi Maklumat	27,375,000	22,564,000	383,992,129.86
*78000 Perumahan Polis Diraja Malaysia	72,000,000	50,000,000	-
<i>Jumlah Polis Diraja Malaysia</i>	1,252,071,531	1,019,602,904	3,888,487,426.58
<b>AGENSI ANTI DADAH KEBANGSAAN</b>			
02000 Agensi Anti Dadah Kebangsaan	236,000,000	101,467,500	219,210,110.46
<i>Jumlah Agensi Anti Dadah Kebangsaan</i>	236,000,000	101,467,500	219,210,110.46
<b>IMIGRESEN</b>			
35000 Pejabat-pejabat dan Rumah Kediaman	457,638,913	176,452,000	433,799,246.28
36000 Kelengkapan dan Kenderaan	-	-	42,693,376.63
37000 Pengkomputeran	61,100,000	49,480,000	352,753,390.11
38000 Pembaikan dan Ubah Suai	11,840,000	11,840,000	53,033,977.54
<i>Jumlah Imigresen</i>	530,578,913	237,772,000	882,279,990.56
<b>PENDAFTARAN NEGARA</b>			
*45000 Pejabat-pejabat dan Rumah Kediaman	20,051,500	20,051,500	38,699,001.36
47000 Pengkomputeran dan Kad Pintar	46,474,178	27,508,000	157,359,262.88
<i>Jumlah Pendaftaran Negara</i>	66,525,678	47,559,500	196,058,264.24
<b>PENJARA</b>			
*55000 Ibu Pejabat Penjara	23,500	23,500	9,434,316.00
56000 Bangunan-bangunan Penjara	41,452,500	29,235,000	782,725,468.87
57000 Tempat Tahanan Perlindungan	9,585,000	8,465,000	38,043,975.02
58000 Sekolah Henry Gurney	1,190,000	1,155,000	31,401,545.89
59000 Institut Pemulihan Dadah	-	-	12,735,866.42
60000 Pusat Latihan Penjara	-	-	20,479,822.33
61000 Kenderaan	-	-	23,206,268.40
62000 Langkah-langkah Keselamatan	-	-	22,032,408.05
63000 Peralatan dan Mesin Bengkel	-	-	4,898,993.56
64000 Pembaikan dan Ubahsuai	500,000	500,000	44,693,472.05
65000 Pusat Pemulihan Akhlak	-	-	101,196,428.59
66000 Pengkomputeran Fasa II dan III	-	-	12,869,959.80
*67000 Bayaran Tanah	1,500,000	1,500,000	35,588,105.47
68000 Unit Keselamatan dan Anjing Pengesan	-	-	1,999,957.40
<i>Jumlah Penjara</i>	54,251,000	40,878,500	1,141,306,587.85
<b>PERTAHANAN AWAM</b>			
75000 Pusat Pertahanan Awam dan Pejabat	11,100,000	10,762,000	58,977,489.40
*76000 Kelengkapan dan Kenderaan	11,000,000	11,000,000	32,587,668.49
77000 Pembaikan dan Ubah Suai	21,700,000	2,038,000	13,398,399.15
80000 NKRA 1 - MENGURANGKAN KADAR JENAYAH (CRIME)	325,277,000	314,977,000	66,109,999.26
<i>Jumlah Pertahanan Awam</i>	369,077,000	338,777,000	171,073,556.30
<b>JUMLAH KEMENTERIAN DALAM NEGERI</b>	2,578,204,122	1,818,256,904	6,807,892,252.58
<b>P.70 SIMPANAN LUAR JANGKA</b>			
00100 Simpanan Luar Jangka	-	-	1,986,598,608.00
00200 Simpanan Luar Jangka	-	-	(1,986,598,608.00)
<b>JUMLAH SIMPANAN LUAR JANGKA</b>	-	-	-
<b>JUMLAH PERBELANJAAN PEMBANGUNAN</b>	249,310,761,443	103,600,000,000	221,525,924,587.16

Nota: \*P.62 – Butiran 21000, 22000, 24000, 45000, 55000, 67000, 76000 dan 78000 - Peruntukan sebanyak RM10 bagi setiap butiran yang akan dibentangkan dalam Sesi Parlimen 2012 telah dimasukkan kira sebagai pendahuluan.

(sambungan)

Anggaran Tahun 2011			Perbelanjaan Sebenar 2011			Perbelanjaan Sebenar RMKe-10 Hingga 31.12.2011
Cara Langsung	Pinjaman	Jumlah	Cara Langsung	Pinjaman	Jumlah	
RM	RM	RM	RM	RM	RM	
10,057,000	—	10,057,000	9,009,222.45	—	9,009,222.45	9,009,222.45
52,595,800	—	52,595,800	53,092,084.00	—	53,092,084.00	53,092,084.00
41,407,900	—	41,407,900	41,352,964.28	—	41,352,964.28	41,352,964.28
14,671,000	—	14,671,000	14,625,028.65	—	14,625,028.65	14,625,028.65
—	—	—	—	—	—	—
—	—	—	—	—	—	—
—	—	—	—	—	—	—
70,200,000	—	70,200,000	70,080,195.68	—	70,080,195.68	70,080,195.68
4,321,680	—	4,321,680	4,321,678.20	—	4,321,678.20	4,321,678.20
226,694,061	—	226,694,061	226,420,617.50	—	226,420,617.50	226,420,617.50
14,947,690	—	14,947,690	14,798,946.26	—	14,798,946.26	14,798,946.26
15,144,110	—	15,144,110	15,144,018.28	—	15,144,018.28	15,144,018.28
27,247,797	—	27,247,797	27,204,198.72	—	27,204,198.72	27,204,198.72
35,055,149	—	35,055,149	35,055,101.00	—	35,055,101.00	35,055,101.00
18,039,273	—	18,039,273	18,039,272.14	—	18,039,272.14	18,039,272.14
200,010	—	200,010	126,744.20	—	126,744.20	126,744.20
530,581,470	—	530,581,470	529,270,071.36	—	529,270,071.36	529,270,071.36
31,453,000	—	31,453,000	31,598,670.71	—	31,598,670.71	31,598,670.71
31,453,000	—	31,453,000	31,598,670.71	—	31,598,670.71	31,598,670.71
28,347,000	—	28,347,000	24,762,245.58	—	24,762,245.58	24,762,245.58
—	—	—	—	—	—	—
7,510,000	—	7,510,000	7,017,361.00	—	7,017,361.00	7,017,361.00
9,920,000	—	9,920,000	9,453,197.01	—	9,453,197.01	9,453,197.01
45,777,000	—	45,777,000	41,232,803.59	—	41,232,803.59	41,232,803.59
699,775	—	699,775	509,885.61	—	509,885.61	509,885.61
18,130,000	—	18,130,000	18,127,921.14	—	18,127,921.14	18,127,921.14
18,829,775	—	18,829,775	18,637,806.75	—	18,637,806.75	18,637,806.75
23,510	—	23,510	23,321.62	—	23,321.62	23,321.62
23,971,000	—	23,971,000	23,714,157.21	—	23,714,157.21	23,714,157.21
6,755,000	—	6,755,000	6,135,523.24	—	6,135,523.24	6,135,523.24
730,000	—	730,000	726,886.12	—	726,886.12	726,886.12
—	—	—	—	—	—	—
—	—	—	—	—	—	—
—	—	—	—	—	—	—
—	—	—	—	—	—	—
—	—	—	—	—	—	—
—	—	—	—	—	—	—
—	—	—	—	—	—	—
—	—	—	—	—	—	—
975,010	—	975,010	949,971.24	—	949,971.24	949,971.24
—	—	—	—	—	—	—
32,454,520	—	32,454,520	31,549,859.43	—	31,549,859.43	31,549,859.43
10,555,000	—	10,555,000	10,554,981.43	—	10,554,981.43	10,554,981.43
11,000,010	—	11,000,010	10,999,914.80	—	10,999,914.80	10,999,914.80
2,038,000	—	2,038,000	2,037,034.62	—	2,037,034.62	2,037,034.62
162,930,005	—	162,930,005	161,092,308.59	—	161,092,308.59	161,092,308.59
186,523,015	—	186,523,015	184,684,239.44	—	184,684,239.44	184,684,239.44
864,390,810	—	864,390,810	855,679,939.46	—	855,679,939.46	855,679,939.46
2,000,000,000	—	2,000,000,000	1,999,407,002.00	—	1,999,407,002.00	1,999,407,002.00
—	—	—	(1,999,407,002.00)	—	(1,999,407,002.00)	(1,999,407,002.00)
2,000,000,000	—	2,000,000,000	—	—	—	—
49,795,120,559	1,628,925,822	51,424,046,381	44,917,440,270.51	1,498,922,156.40	46,416,362,426.91	46,416,362,426.91



**LAMPIRAN 3**  
**Penyata Akaun Memorandum**  
**Pinjaman Boleh Dituntut**

**2011**

---

2011



**Penyata Akaun Memorandum Pinjaman Boleh Dituntut  
pada 31 Disember 2011**

Peminjam	Baki Pinjaman Mengikut Kumpulanwang			Baki Belum Selesai seperti pada	
	Pembangunan	Hasil Disatukan	Amanah Lain	2011	2010
	RM	RM	RM	RM	RM
<b>I. KERAJAAN NEGERI</b>					
Johor	244,284,889.60	10,255,342.63	25,200,000.00	279,740,232.23	1,177,482,291.64
Kedah	2,461,081,788.26	7,573,918.54	125,000,000.00	2,593,655,706.80	2,576,656,061.48
Kelantan	1,137,183,473.39	300,262.17	–	1,137,483,735.56	1,114,775,204.30
Melaka	436,654,904.88	56,797,617.97	398,885,998.00	892,338,520.85	879,661,350.89
Negeri Sembilan	1,380,887,441.08	6,728,383.87	102,900,000.00	1,490,515,824.95	1,349,462,240.79
Pahang	2,257,157,234.56	9,753,413.59	136,713,248.00	2,403,623,896.15	2,274,655,294.15
Perak	1,006,407,834.16	422,474.10	–	1,006,830,308.26	951,708,337.96
Perlis	290,212,447.59	5,168,961.79	47,113,732.72	342,495,142.10	416,292,051.87
Pulau Pinang	36,591,373.37	31,754.35	–	36,623,127.72	688,335,123.11
Sabah	2,258,123,369.34	302,276.65	167,578,988.90	2,426,004,634.89	2,560,250,390.30
Sarawak	2,205,576,824.50	407,273.83	18,838,366.85	2,224,822,465.18	2,143,627,019.75
Selangor	959,087,453.37	2,187,482.22	18,906,620.54	980,181,556.13	1,004,642,585.51
Terengganu	952,084,239.30	33,800,806.03	20,000,000.00	1,005,885,045.33	1,032,729,864.04
<i>Jumlah Kerajaan Negeri</i>	15,625,333,273.40	133,729,967.74	1,061,136,955.01	16,820,200,196.15	18,170,277,815.79
<b>II. PIHAK BERKUASA TEMPATAN</b>					
Dewan Bandaraya Kuala Lumpur	285,455,886.10	25,764,025.36	–	311,219,911.46	317,856,020.87
Majlis Perbandaran Pulau Pinang	16,226,365.37	4,085,203.07	–	20,311,568.44	20,380,142.58
Majlis Perbandaran Seberang Perai	90,106,876.31	23,019,338.86	–	113,126,215.17	113,126,215.17
Majlis Perbandaran Seremban	46,500,000.00	8,844,213.09	–	55,344,213.09	55,344,213.09
<i>Jumlah Pihak Berkuasa Tempatan</i>	438,289,127.78	61,712,780.38	–	500,001,908.16	506,706,591.71
<b>III. BADAN BERKANUN</b>					
Bank Pertanian Malaysia	742,534,189.04	–	2,270,341,890.37	3,012,876,079.41	2,740,730,737.50
Lembaga Air Perak	204,407,986.94	11,163,134.43	–	215,571,121.37	215,571,121.37
Lembaga Kemajuan Kelantan Selatan	98,482,776.50	2,326,105.31	–	100,808,881.81	152,001,039.56
Lembaga Kemajuan Pahang Tenggara	8,843,783.54	5,274,754.07	–	14,118,537.61	22,408,993.46
Lembaga Kemajuan Tanah Sabah	5,038,357.42	–	–	5,038,357.42	5,767,651.37
Lembaga Kemajuan Terengganu Tengah	52,673,055.14	2,045,417.56	–	54,718,472.70	55,721,734.10
Lembaga Kemajuan Wilayah Kedah	6,855,378.83	431,270.61	–	7,286,649.44	8,914,942.85
Lembaga Kemajuan Wilayah Pulau Pinang	12,501,746.94	–	–	12,501,746.94	14,814,078.82
Lembaga Lebuhraya Malaysia	802,693,149.89	–	–	802,693,149.89	802,693,149.89
Lembaga Letrik Sabah	(16,971,255.15)	–	–	(16,971,255.15)	(16,971,255.15)
Lembaga Pelabuhan Bintulu	14,281,522.32	2,285,043.53	–	16,566,565.85	32,495,956.13
Lembaga Pelabuhan Kelang	1,755,242,617.66	195,692,598.69	920,000,000.00	2,870,935,216.35	2,345,487,154.56
Lembaga Pelabuhan-pelabuhan Sabah Malaysia	176,924,847.74	31,713,512.13	–	208,638,359.87	227,594,958.92
Lembaga Pembangunan Langkawi	–	–	10,800,000.00	10,800,000.00	10,800,000.00
Lembaga Pemulihan dan Penyatuan Tanah Negara	–	–	–	–	305,933,940.06
Lembaga Perindustrian Kayu Malaysia (MTIB)	19,500,000.00	18,817,123.28	180,000,000.00	218,317,123.28	194,302,739.72
Majlis Amanah Rakyat	470,000,000.00	–	60,000,000.00	530,000,000.00	540,000,000.00
Pengurusan Aset Air Berhad (PAAB)	3,125,434,771.03	–	371,000,000.00	3,496,434,771.03	1,892,360,920.15
Perbadanan Aset Keretapi	544,524,091.56	94,563,044.67	–	639,087,136.23	659,087,136.23
Perbadanan Pembangunan Pulau Pinang (PDC)	–	–	180,000,000.00	180,000,000.00	180,000,000.00
Pihak Berkuasa Kemajuan Pekebun Kecil Perusahaan Getah	16,637,919.09	–	–	16,637,919.09	25,363,766.45
<i>Jumlah Badan Berkanun</i>	8,039,604,938.49	364,312,004.28	3,992,141,890.37	12,396,058,833.14	10,415,078,765.99
<b>IV. KOPERASI</b>					
Koperasi Belia Nasional Berhad	6,120,210.00	812,152.48	–	6,932,362.48	6,932,362.48
Koperasi Imam dan Bilal Terengganu Berhad	–	–	–	–	–
Koperasi Pegawai-pegawai Melayu Malaysia Berhad (MOCCIS)	–	–	78,200,000.00	78,200,000.00	78,200,000.00
Koperasi Pegawai-pegawai Tadbir Negeri Terengganu Berhad	–	–	252,316.59	252,316.59	494,928.72
Koperasi Pekebun Getah Pasir Puteh Berhad	–	–	17,323.84	17,323.84	37,427.38
Koperasi Pembangunan Belia Negara Berhad	–	–	6,060,761.30	6,060,761.30	6,060,761.30
Koperasi Polis Diraja Malaysia Berhad	–	4,000,000.00	100,000,000.00	104,000,000.00	104,000,000.00
<i>Jumlah Koperasi</i>	6,120,210.00	4,812,152.48	184,530,401.73	195,462,764.21	195,725,479.88

(disambung...)

**Penyata Akaun Memorandum Pinjaman Boleh Dituntut  
pada 31 Disember 2011**

(sambungan)

Peminjam	Baki Pinjaman Mengikut Kumpulanwang			Baki Belum Selesai seperti pada	
	Pembangunan	Hasil Disatukan	Amanah Lain	2011	2010
	RM	RM	RM	RM	RM
<b>V. SYARIKAT</b>					
Agro Qas Sdn. Bhd.	–	1,359,000.00	18,120,000.00	19,479,000.00	18,120,000.00
Airport Limo (M) Sdn. Bhd.	–	–	48,150,196.20	48,150,196.20	50,000,196.20
Asia E-Learning Sdn. Bhd.	–	–	80,000,000.00	80,000,000.00	80,000,000.00
AUO SunPower Sdn. Bhd.	625,000,000.00	62,153,835.61	375,000,000.00	1,062,153,835.61	1,000,000,000.00
A-Winn Global Market Services Sdn. Bhd.	–	–	4,960,000.00	4,960,000.00	4,960,000.00
Bank Pembangunan Malaysia Berhad	145,515,995.00	45,219,178.09	950,000,000.00	1,140,735,173.09	1,154,073,021.23
Bank Perusahaan Kecil & Sederhana Malaysia Berhad	788,207,051.37	8,765,555.19	449,711,521.64	1,246,684,128.20	1,249,856,092.20
CIMB Investment Bank Berhad	600,000,000.00	–	–	600,000,000.00	600,000,000.00
Columbia Aircraft Manufacturing Corporation	–	–	34,104,565.52	34,104,565.52	34,705,211.75
Composites Technology Research Malaysia Sdn. Bhd.	30,000,000.00	2,400,000.00	143,800,000.00	176,200,000.00	392,100,000.00
Credit Guarantee Corporation Malaysia Berhad	129,000,000.00	–	–	129,000,000.00	129,000,000.00
Cyberview Sdn. Bhd.	439,000,000.00	112,347,089.04	93,000,000.00	644,347,089.04	644,347,089.04
Equal Concept Sdn. Bhd.	–	–	83,440,000.00	83,440,000.00	83,776,000.00
Expressway Lingkaran Tengah Sdn. Bhd.	89,916,427.00	–	300,000,000.00	389,916,427.00	389,916,427.00
FELCRA Berhad	1,102,092,956.32	–	–	1,102,092,956.32	666,123,964.33
Grand Saga Sdn. Bhd.	–	–	–	–	168,428,553.71
Indah Water Konsortium Sdn. Bhd.	715,000,000.00	940,540,460.72	210,000,000.00	1,865,540,460.72	1,799,361,493.51
InventQjaya Sdn. Bhd.	228,000,000.00	47,057,260.27	–	275,057,260.27	269,357,260.27
Iskandar Investment Berhad	–	9,097,051.65	314,996,837.00	324,093,888.65	112,146,837.00
JKP Sdn. Bhd.	1,347,200.00	–	20,000,000.00	21,347,200.00	22,694,400.00
Kedah Aquaculture Sdn. Bhd.	59,617,515.49	5,379,691.11	7,000,000.00	71,997,206.60	71,997,206.60
Keretapi Tanah Melayu Berhad	855,504,289.00	–	25,000,000.00	880,504,289.00	880,504,289.00
KESAS Sdn. Bhd.	187,112,808.97	–	–	187,112,808.97	189,112,808.97
Kuantan Port Consortium Sdn. Bhd.	135,000,000.00	–	–	135,000,000.00	140,000,000.00
KUB - BERJAYA Enviro Sdn. Bhd.	–	–	36,600,000.00	36,600,000.00	36,600,000.00
Kumpulan Modal Perdana Sdn. Bhd.	187,500,000.00	–	–	187,500,000.00	197,500,000.00
Lebuhraya Shapadu Sdn. Bhd.	40,500,000.00	48,901,573.23	–	89,401,573.23	96,085,184.06
Linkedua (Malaysia) Berhad	722,709,050.97	636,647,858.43	–	1,359,356,909.40	1,256,802,001.89
M.Y. Ikan Sdn. Bhd.	–	–	10,000,000.00	10,000,000.00	10,000,000.00
Malaysia Airlines System Berhad	(188,069,148.87)	–	–	(188,069,148.87)	–
Malaysia Building Society Berhad	54,436,655.88	12,508,533.32	–	66,945,189.20	65,952,830.95
Malaysia Debt Ventures Berhad (MDV)	270,627,880.17	420,000,000.00	–	690,627,880.17	1,027,083,823.48
Malaysia Venture Capital Management Berhad	535,428,901.00	–	–	535,428,901.00	614,520,000.00
Malaysian Industrial Development Finance Berhad	252,073,695.00	–	–	252,073,695.00	199,058,193.00
Malaysian Technology Development Corporation Sdn. Bhd.	420,900,000.00	–	294,822,792.59	715,722,792.59	715,722,792.59
MIMOS Berhad	16,500,000.00	–	–	16,500,000.00	36,500,000.00
MSU Holdings Sdn. Bhd.	–	–	250,000,000.00	250,000,000.00	–
Multimedia Development Corporation Sdn. Bhd.	–	–	30,000,000.00	30,000,000.00	30,000,000.00
National Feedlot Corporation Sdn. Bhd.	–	–	250,000,000.00	250,000,000.00	250,000,000.00
Penang Bridge Sdn. Bhd.	183,100,000.00	37,210,249.36	–	220,310,249.36	207,839,857.89
Perbadanan Usahawan Nasional Berhad (PUNB)	–	–	844,700,000.00	844,700,000.00	764,700,000.00
Permodalan Nasional Berhad	–	–	132,114,975.00	132,114,975.00	161,473,975.00
Perwaja Terengganu Sdn. Bhd.	–	–	3,379,481,336.50	3,379,481,336.50	3,479,481,336.50
Perwaja Steel Sdn. Bhd.	117,131,169.00	–	–	117,131,169.00	117,595,169.00
Piramid Pertama Sdn. Bhd.	460,000,000.00	–	–	460,000,000.00	460,000,000.00
PKPS Agro Industries Sdn. Bhd.	–	3,135,000.00	40,100,000.00	43,235,000.00	40,100,000.00
Premium Agro Products Sdn. Bhd.	–	–	50,200,000.00	50,200,000.00	50,200,000.00
Projek Lintasan Kota Sdn. Bhd.	162,000,000.00	35,477,070.38	–	197,477,070.38	197,477,070.38
Puncak Niaga (M) Sdn. Bhd.	46,748,281.10	–	–	46,748,281.10	53,764,948.49
Q - Cells Malaysia Sdn. Bhd.	850,000,000.00	–	–	850,000,000.00	850,000,000.00
Sabah Electricity Sdn. Bhd.	963,086,454.12	105,436,925.70	5,000,000.00	1,073,523,379.82	928,586,454.12
Sistem Penyuraian Trafik KL BARAT Sdn. Bhd. (SPRINT)	–	–	15,937,165.00	15,937,165.00	15,937,165.00
SME Ordnance Sdn. Bhd.	9,674,560.00	–	–	9,674,560.00	20,000,000.00
Syarikat Bekalan Air Selangor Sdn. Bhd. (SYABAS)	18,500,000.00	320,800,000.00	–	339,300,000.00	320,800,000.00

(disambung...)

**Penyata Akaun Memorandum Pinjaman Boleh Dituntut  
pada 31 Disember 2011**

(sambungan)

Peminjam	Baki Pinjaman Mengikut Kumpulanwang			Baki Belum Selesai seperti pada	
	Pembangunan	Hasil Disatukan	Amanah Lain	2011	2010
	RM	RM	RM	RM	RM
<b>V. SYARIKAT - (SAMB.)</b>					
Syarikat Jengka Sdn. Bhd.	6,156,320.02	6,894,833.40	–	13,051,153.42	12,620,211.02
Syarikat Perumahan Negara Berhad	–	223,400,000.00	–	223,400,000.00	223,400,000.00
Syarikat Prasarana Negara Berhad	425,452,237.73	–	66,363,638.00	491,815,875.73	496,452,237.73
Telekom Malaysia Berhad	1,035,593.81	–	–	1,035,593.81	1,201,248.17
Tenaga Nasional Berhad	–	–	–	–	(175,039,646.84)
Teras Dara Konsortium Sdn. Bhd.	6,632,364.68	–	–	6,632,364.68	–
UDA Holdings Berhad	269,505,216.37	15,913,384.40	–	285,418,600.77	285,418,600.77
Warisan Jengka Holdings (M) Sdn. Bhd.	–	–	5,000,000.00	5,000,000.00	5,412,160.80
White Heron Dairy Farm Sdn. Bhd.	–	–	10,400,000.00	10,400,000.00	10,400,000.00
Yayasan Tekun Nasional	1,103,599,962.00	–	–	1,103,599,962.00	1,013,599,962.00
<i>Jumlah Syarikat</i>	13,065,543,436.13	3,100,644,549.90	8,578,003,027.45	24,744,191,013.48	24,227,828,426.81
<b>VI. PERSEORANGAN</b>					
Pinjaman Kenderaan	–	–	(1,826,553.86)	(1,826,553.86)	676,804.06
Pinjaman Komputer	–	–	41,574,850.86	41,574,850.86	51,590,305.98
Pinjaman Perumahan	–	–	31,207,870,668.18	31,207,870,668.18	26,007,235,490.70
Pinjaman Perumahan kepada Golongan Bependapatan Rendah	–	–	98,926,440.24	98,926,440.24	100,711,593.43
<i>Jumlah Perseorangan</i>	–	–	31,346,545,405.42	31,346,545,405.42	26,160,214,194.17
<b>VII. PELBAGAI</b>					
Amanah Ikhtiar Malaysia	241,468,410.00	–	596,500,000.00	837,968,410.00	737,968,410.00
Bahagian Pinjaman Perumahan, Perbendaharaan	473,417,858.04	–	–	473,417,858.04	473,417,858.04
Jabatan Penerbangan Awam	914,805,550.08	–	–	914,805,550.08	951,692,028.23
Kelab Golf Perkhidmatan Awam Malaysia	5,991,573.07	–	–	5,991,573.07	6,703,347.26
Pertubuhan Asrama Antarabangsa Malaysia	95,446.67	–	–	95,446.67	143,170.00
Yayasan Amanah Saham Anak Langkawi	–	–	6,800,000.00	6,800,000.00	6,800,000.00
Yayasan Pembangunan Ekonomi Islam Malaysia	98,531,590.00	–	468,000,000.00	566,531,590.00	466,531,590.00
Yayasan Usahawan Wanita Cina Malaysia	–	–	30,000,000.00	30,000,000.00	–
<i>Jumlah Pelbagai</i>	1,734,310,427.86	–	1,101,300,000.00	2,835,610,427.86	2,643,256,403.53
<b>JUMLAH PINJAMAN BOLEH DITUNTUT</b>	<b>38,909,201,413.66</b>	<b>3,665,211,454.78</b>	<b>46,263,657,679.98</b>	<b>88,838,070,548.42</b>	<b>82,319,087,677.88</b>



**LAMPIRAN 4**  
**Penyata Akaun Memorandum**  
**Pelaburan**

**2011**

---

2011



**Penyata Akaun Memorandum Pelaburan  
pada 31 Disember 2011**

Entiti	Modal Saham Diterbitkan/ Dibayar	Pegangan			Nilai Buku	
		Perihal	Nilai Nominal	%	2011	2010
	RM		RM		RM	RM
<b>AGENSI ANTARABANGSA</b>						
International Finance Corporation	USD 2,369,000,000.00	15,222 syer USD1,000	USD 15,222,000.00	0.6	38,574,228.53	38,574,228.53
<i>Jumlah Agensi Antarabangsa</i>					38,574,228.53	38,574,228.53
<b>BADAN BERKANUN</b>						
Bank Negara Malaysia	100,000,000.00	100,000,000 syer biasa RM1.00	100,000,000.00	100.0	100,000,000.00	100,000,000.00
Bank Pertanian Malaysia Berhad	1,000,000,000.00	262,502,558 syer biasa RM1.00	262,502,558.00	99.9	240,752,180.87	240,752,180.87
Bank Simpanan Nasional	-	Modal	749,900,000.00	-	749,900,000.00	749,900,000.00
Lembaga Pelabuhan Kelang	-	Modal	9,134,494.58	-	9,134,494.58	9,134,494.58
Lembaga Perkhidmatan Kewangan Labuan	-	Modal	2,000,000.00	-	2,000,000.00	2,000,000.00
Perbadanan Aset Keretapi	-	Modal	117,066,201.00	-	117,066,201.00	117,066,201.00
<i>Jumlah Badan Berkanun</i>					1,218,852,876.45	1,218,852,876.45
<b>SYARIKAT</b>						
1Malaysia Sukuk Global Berhad	2.00	1 syer biasa RM1.00	1.00	50.0	1.00	-
Aerospace Technology Systems Corporation Sdn. Bhd.	40,000,000.00	1 syer keutamaan RM1.00	1.00	-	-	-
Amanah Raya Berhad	6,000,002.00	6,000,001 syer biasa RM1.00	6,000,001.00	99.9	6,000,001.00	6,000,001.00
ASEAN Potash Mining Public Co. Ltd.	Baht 1,193,597,300.00	1,673,100 syer biasa Baht 100.00	Baht 167,310,000.00	14.0	15,118,001.47	15,118,001.47
Aset Tanah Nasional Berhad (Dahulu dikenali sebagai National Content Development Corporation Berhad)	100,002.00	100,001 syer biasa RM1.00	100,001.00	99.9	100,000.00	-
Assets Global Network Sdn. Bhd.	10,000,000.00	9,999,998 syer biasa RM1.00	9,999,998.00	99.9	9,999,999.00	9,999,999.00
		1 syer keutamaan RM1.00	1.00	-	1.00	1.00
Astronautic Technology (M) Sdn. Bhd.	33,579,000.00	33,578,999 syer biasa RM1.00	33,578,999.00	99.9	62,579,000.00	33,579,000.00
Bakun Hydro-Electric Corporation Sdn. Bhd.	500,000.03	1 syer biasa kelas A RM0.01	0.01	-	0.01	0.01
Bank Pembangunan Malaysia Berhad	3,078,724,049.00	2,878,724,048 syer biasa RM1.00	2,878,724,048.00	99.9	2,823,361,474.72	2,823,361,474.72
Bank Perusahaan Kecil dan Sederhana Malaysia Berhad	1,350,000,000.00	1,349,999,999 syer biasa RM1.00	1,349,999,999.00	99.9	1,212,000,000.00	1,212,000,000.00
Bintulu Port Holdings Berhad	400,000,001.00	1 syer keutamaan RM1.00	1.00	-	1.00	1.00
Bintulu Port Sdn. Bhd.	65,000,001.00	1 syer khas RM1.00	1.00	-	1.00	1.00
Boustead Naval Shipyard Sdn. Bhd.	130,000,003.00	1 syer khas RM1.00	1.00	-	1.00	1.00
Bursa Malaysia Berhad	265,799,550.00	61,200,000 syer biasa RM0.50	30,600,000.00	11.5	-	-
Cableview Services Sdn. Bhd.	35,000,001.00	4,500,000 syer biasa RM1.00	4,500,000.00	12.9	-	-
		1 syer khas RM1.00	1.00	-	-	-
Commerce Dot Com Sdn. Bhd.	40,000,001.00	1 syer keutamaan RM1.00	1.00	-	-	-
Composites Technology Research Malaysia Sdn. Bhd.	499,063,721.00	251,028,067 syer biasa RM1.00	251,028,067.00	93.5	251,028,067.00	251,028,067.00
Cyberview Sdn. Bhd.	332,500,001.00	245,000,000 syer biasa RM1.00	245,000,000.00	73.7	1,060,000,000.00	1,060,000,000.00
		1 syer khas RM1.00	1.00	-	-	-
Danainfra Nasional Berhad	10,000,000.00	9,999,999 syer biasa RM1.00	9,999,999.00	99.9	10,000,000.00	-
Danajamin Nasional Berhad	1,000,000,000.00	500,000,000 syer biasa RM1.00	500,000,000.00	50.0	500,000,000.00	500,000,000.00
Dataran Perdana Sdn. Bhd.	66,000,000.00	66,000,000 syer biasa RM1.00	66,000,000.00	100.0	96,761,863.00	29,400,000.00
Export-Import Bank of Malaysia Berhad	2,708,665,284.00	350,000,000 syer biasa RM1.00	350,000,000.00	99.9	470,100,000.00	470,100,000.00
		1 syer keutamaan RM1.00	1.00	-	1.00	1.00
FELCRA Berhad	500,000,002.00	500,000,001 syer biasa RM1.00	500,000,001.00	99.9	-	-
FELDA Holdings Berhad	220,000,000.00	1 syer khas RM1.00	1.00	-	1.00	1.00
GovCo Holdings Berhad	100,002.00	100,001 syer biasa RM1.00	100,001.00	99.9	100,000.00	100,000.00
Halal Industry Development Corporation Sdn. Bhd.	95,000,002.00	95,000,001 syer biasa RM1.00	95,000,001.00	99.9	95,000,000.00	95,000,000.00
HICOM Holdings Berhad	1,100,253,628.00	1 syer keutamaan RM1.00	1.00	-	1.00	1.00

(disambung...)

**Penyata Akaun Memorandum Pelaburan  
pada 31 Disember 2011**

(sambungan)

Entiti	Modal Saham Diterbitkan/ Dibayar	Pegangan			Nilai Buku	
		Perihal	Nilai Nominal	%	2011	2010
	RM		RM		RM	RM
<b>SYARIKAT – (SAMB.)</b>						
HVD Holdings Sdn. Bhd.	10,000,000.00	3,000,000 syer biasa RM1.00	3,000,000.00	30.0	20,000,000.00	20,000,000.00
IJN Holdings Sdn. Bhd.	221,619,213.00	221,619,212 syer biasa RM1.00	221,619,212.00	99.9	416,619,211.00	416,619,211.00
Indah Water Konsortium Sdn. Bhd.	100,000,001.00	99,999,999 syer biasa RM1.00	99,999,999.00	99.9	192,540,000.00	192,540,000.00
		1 syer khas RM1.00	1.00	–	1.00	1.00
Inno Bio Ventures Sdn. Bhd.	268,900,000.00	261,300,000 syer biasa RM1.00	261,300,000.00	97.2	261,300,000.00	261,300,000.00
Institut Terjemahan Negara	29,410,000.00	29,409,998 syer biasa RM1.00	29,409,998.00	99.9	29,409,998.00	29,409,998.00
Malaysia Berhad		1 syer khas RM1.00	1.00	–	1.00	1.00
International Rubber Consortium Limited	Baht 179,772,048.00	10,656,000 syer biasa	Baht 106,560,000.00	59.3	3,939,776.53	3,939,776.53
		Baht 10.00				
Irat Hotels & Resorts Sdn. Bhd.	73,239,304.00	4,287,000 syer biasa RM1.00	4,287,000.00	5.9	–	–
Jambatan Kedua Sdn. Bhd.	370,700,003.00	370,700,001 syer biasa RM1.00	370,700,001.00	99.9	370,700,000.00	111,400,000.00
		1 syer emas RM1.00	1.00	–	1.00	1.00
Jaring Communications Sdn. Bhd.	83,284,002.00	83,284,002 syer biasa RM1.00	83,284,002.00	100.0	41,000,002.00	35,000,002.00
JKP Sdn. Bhd.	10,250,002.00	10,250,000 syer biasa RM1.00	10,250,000.00	99.9	10,250,001.00	10,250,001.00
		1 syer keutamaan RM1.00	1.00	–	1.00	1.00
Johor Port Berhad	330,000,000.00	1 syer keutamaan RM1.00	1.00	–	1.00	1.00
Kedah Aquaculture Sdn. Bhd.	65,000,000.00	39,000,000 syer biasa RM1.00	39,000,000.00	60.0	19,500,000.00	19,500,000.00
Keretapi Tanah Melayu Berhad	908,259,172.00	871,995,170 syer biasa RM1.00	871,995,170.00	96.0	871,995,169.00	821,995,169.00
		1 syer keutamaan RM1.00	1.00	–	–	–
		57,000,000 syer keutamaan RM0.10	5,700,000.00	0.6	57,000,000.00	57,000,000.00
Khazanah Nasional Berhad	5,443,953,229.00	4,739,321,789 syer biasa RM1.00	4,739,321,789.00	99.9	5,741,907,846.29	5,711,907,846.29
KLIA Consultancy Services Sdn. Bhd.	1,000,000.00	–	–	–	300,000.00	300,000.00
K.L. International Airport Berhad	200,000,002.00	200,000,001 syer biasa RM1.00	200,000,001.00	99.9	200,000,001.00	200,000,001.00
Konsortium Baja Nasional Sdn. Bhd.	1,000,001.00	1 syer keutamaan RM1.00	1.00	–	1.00	1.00
Konsortium Pelabuhan Kemaman Sdn. Bhd.	10,000,000.00	1 syer keutamaan RM1.00	1.00	–	1.00	1.00
Kuantan Port Consortium Sdn. Bhd.	120,000,001.00	1 syer keutamaan RM1.00	1.00	–	–	–
KUB Malaysia Berhad	222,585,876.00	125,466,950 syer biasa RM0.40	50,186,780.00	22.5	125,466,950.00	125,466,950.00
Kumpulan Modal Perdana Sdn. Bhd.	30,000,003.00	2 syer biasa RM1.00	2.00	99.9	3.00	3.00
Malaysia Airports (Sepang) Sdn. Bhd.	50,000,002.00	1 syer keutamaan RM1.00	1.00	–	–	–
Malaysia Airports Holdings Berhad	1,100,000,001.00	1 syer keutamaan RM1.00	1.00	–	1.00	1.00
Malaysia Airports Sdn. Bhd.	360,113,847.00	1 syer keutamaan RM1.00	1.00	–	–	–
Malaysia Batek and Handicraft Berhad	300,002.00	300,000 syer biasa RM1.00	300,000.00	99.9	300,000.00	300,000.00
Malaysia Development Holding Berhad (Dahulu dikenali sebagai Radio Televisyen Malaysia Berhad)	2.00	1 syer biasa RM1.00	1.00	50.0	–	–
Malaysian Airline System Berhad	3,383,669,006.50	1 syer keutamaan RM1.00	1.00	–	1.00	1.00
Malaysian Biotechnology Corporation Sdn. Bhd.	95,000,002.00	95,000,001 syer biasa RM1.00	95,000,001.00	99.9	95,000,000.00	95,000,000.00
Malaysian Maritime Academy Sdn. Bhd.	10,000,000.00	1 syer keutamaan RM1.00	1.00	–	1.00	1.00
MARDEC Berhad	125,709,001.00	1 syer keutamaan RM1.00	1.00	–	1.00	1.00
Malaysia Debt Ventures Berhad	250,000,000.00	249,999,999 syer biasa RM1.00	249,999,999.00	99.9	100,000,000.00	100,000,000.00
Malaysia Venture Capital Management Berhad	200,000,002.00	200,000,000 syer biasa RM1.00	200,000,000.00	99.9	200,000,000.00	200,000,000.00
		1 syer khas RM1.00	1.00	–	–	–
Malaysian Resources Corporation Berhad	1,382,431,775.00	6,369,273 syer biasa RM1.00	6,369,273.00	0.5	8,312,040.00	8,312,040.00
Mass Rapid Transit Corporation Sdn. Bhd.	10,000,002.00	10,000,001 syer biasa RM1.00	10,000,001.00	99.9	10,000,000.00	–
Media Prima Berhad	1,068,151,131.00	–	–	–	5,541,127.00	5,541,127.00
Medical Online Sdn. Bhd.	22,000,001.00	1 syer keutamaan RM1.00	1.00	–	–	–
MIMOS Berhad	100,000,000.00	99,999,999 syer biasa RM1.00	99,999,999.00	99.9	99,999,999.00	99,999,999.00

(disambung...)

**Penyata Akaun Memorandum Pelaburan  
pada 31 Disember 2011**

(sambungan)

Entiti	Modal Saham Diterbitkan/ Dibayar	Pegangan			Nilai Buku	
		Perihal	Nilai Nominal	%	2011	2010
	RM		RM		RM	RM
<b>SYARIKAT – (SAMB.)</b>						
MISC Berhad	4,463,793,104.00	1 syer keutamaan RM1.00	1.00	–	–	–
Multimedia Development Corporation Sdn. Bhd.	620,475,003.00	476,905,002 syer biasa RM1.00	476,905,002.00	99.9	476,905,002.00	476,905,002.00
National Aerospace & Defence Industries Sdn. Bhd.	226,898,956.00	13,016,393 syer biasa RM1.00	13,016,393.00	5.7	11,584,589.29	11,584,589.29
National Feedlot Corporation Sdn. Bhd.	1,110,002.00	1 syer khas RM1.00	1.00	–	1.00	1.00
NECC Sdn. Bhd.	162,388,926.00	1 syer keutamaan RM1.00	1.00	–	–	–
NINEBIO Sdn. Bhd.	50,000,002.00	162,388,926 syer biasa RM1.00	162,388,926.00	100.0	160,000,000.00	160,000,000.00
Northport (Malaysia) Berhad	308,530,432.00	50,000,000 syer biasa RM1.00	50,000,000.00	99.9	50,000,001.00	50,000,001.00
Padiberas Nasional Berhad	470,401,501.00	1 syer emas RM1.00	1.00	–	1.00	1.00
PDX.com Sdn. Bhd.	8,800,001.00	1 syer khas RM1.00	1.00	–	1.00	1.00
Pelabuhan Tanjung Pelepas Sdn. Bhd.	728,989,157.51	1 syer keutamaan RM1.00	1.00	–	1.00	1.00
Pembinaan BLT Sdn. Bhd.	100,000,000.00	114,051,351 syer khas RM1.00	114,051,351.00	0.2	114,051,351.00	114,051,351.00
Pembinaan PFI Sdn. Bhd.	10,000,000.00	99,999,999 syer keutamaan RM 0.01	99,999,999.00	99.9	100,000,000.00	100,000,000.00
Penang Port Sdn. Bhd.	73,450,003.00	2 syer biasa RM1.00	2.00	–	40,000,000.00	40,000,000.00
Pengurusan Aset Air Berhad	410,000,000.00	73,450,002 syer biasa RM1.00	73,450,002.00	99.9	73,450,002.00	73,450,002.00
Pengurusan Danaharta Nasional Berhad	3,000,000,000.00	1 syer khas RM1.00	1.00	–	1.00	1.00
Perbadanan Nasional Berhad	751,012,180.00	410,000,000 syer biasa RM1.00	410,000,000.00	100.0	409,999,998.00	409,999,998.00
Percetakan Nasional Malaysia Berhad	65,000,000.00	3,000,000,000 syer biasa RM1.00	3,000,000,000.00	100.0	3,000,000,000.00	3,000,000,000.00
Permodalan Nasional Berhad	100,000,000.00	747,262,178 syer biasa RM1.00	747,262,178.00	99.5	747,262,178.00	747,262,178.00
Perwaja Terengganu Sdn. Bhd.	979,000,000.00	64,999,999 syer biasa RM1.00	64,999,999.00	99.9	64,999,999.00	64,999,999.00
Petroleum Nasional Berhad	100,000,000.00	1 syer biasa RM1.00	1.00	–	1.00	1.00
Piramid Pertama Sdn. Bhd.	2.00	552,500,000 syer biasa RM1.00	552,500,000.00	56.4	350,000,002.00	350,000,002.00
Pos Malaysia Berhad	268,513,043.50	300,000,000 syer keutamaan RM1.00	300,000,000.00	30.6	300,000,000.00	300,000,000.00
Professional Services Development Corporation Sdn. Bhd.	30,500,002.00	99,990 syer biasa RM1,000.00	99,990,000.00	99.9	9,990,000.00	9,990,000.00
Prokhas Managers Sdn. Bhd.	2.00	1 syer biasa RM1.00	1.00	50.0	–	–
Prokhas Sdn. Bhd.	50,000,000.00	1 syer khas RM1.00	1.00	–	2.00	2.00
Rangkaian Hotel Seri Malaysia Sdn. Bhd.	143,039,146.00	1 syer biasa RM1.00	1.00	–	1.00	1.00
Sabah Electricity Sdn. Bhd.	9,733,612.00	1 syer keutamaan RM1.00	1.00	–	–	–
Sarawak Hidro Sdn. Bhd.	1,155,813,364.00	1 syer khas RM1.00	1.00	–	–	–
Senai Airport Terminal Services Sdn. Bhd.	20,000,001.00	1 syer keutamaan RM1.00	1.00	–	–	–
Sepang International Circuit Sdn. Bhd.	10,000,000.00	1 syer biasa RM1.00	1.00	–	–	–
SIRIM Berhad	70,000,002.00	9,999,999 syer biasa RM1.00	9,999,999.00	99.9	1.00	1.00
Syarikat Bekalan Air Selangor Sdn. Bhd.	71,550,001.00	70,000,001 syer biasa RM1.00	70,000,001.00	99.9	70,000,001.00	70,000,001.00
Syarikat Jaminan Kredit Perumahan Berhad	100,000,000.00	1 syer emas RM1.00	1.00	–	–	–
Syarikat Jaminan Pembiayaan Perniagaan Berhad	50,000,002.00	655,000,000 syer keutamaan RM0.01	6,550,000.00	–	655,000,000.00	655,000,000.00
Syarikat Perumahan Negara Berhad	210,000,002.00	99,999,999 syer biasa RM1.00	99,999,999.00	99.9	–	–
Syarikat Perumahan Pegawai Kerajaan Sdn. Bhd.	117,000,000.00	50,000,001 syer biasa RM1.00	50,000,001.00	99.9	50,000,000.00	50,000,000.00
		210,000,001 syer biasa RM1.00	210,000,001.00	99.9	10,000,000.00	10,000,000.00
		35,000,000 syer biasa RM1.00	35,000,000.00	29.9	26,000,000.00	26,000,000.00

(disambung...)

**Penyata Akaun Memorandum Pelaburan  
pada 31 Disember 2011**

(sambungan)

Entiti	Modal Saham Diterbitkan/ Dibayar	Pegangan			Nilai Buku	
		Perihal	Nilai Nominal	%	2011	2010
	RM		RM		RM	RM
<b>SYARIKAT – (SAMB.)</b>						
Syarikat Prasarana Negara Berhad	4,645,552,634.00	4,645,552,633 syer biasa RM1.00	4,645,552,633.00	99.9	3,848,592,632.00	3,825,552,632.00
Syarikat Tanah dan Harta Sdn. Bhd.	60,002.00	60,001 syer biasa RM1.00	60,001.00	99.9	60,001.00	60,001.00
Technology Park Malaysia Corporation Sdn. Bhd.	59,691,502.00	59,691,501 syer biasa RM1.00	59,691,501.00	99.9	59,691,501.00	59,691,501.00
Telekom Malaysia Berhad	3,577,404,906.00	1 syer keutamaan RM1.00	1.00	–	–	–
Tenaga Nasional Berhad	5,456,789,256.00	1 syer keutamaan RM1.00	1.00	–	–	–
UDA Holdings Berhad	216,577,187.00	40,000,000 syer biasa RM1.00	40,000,000.00	12.4	15,000,000.00	–
		1 syer keutamaan RM1.00	1.00	–	–	–
Westports Malaysia Sdn. Bhd.	400,000,001.00	1 syer khas RM1.00	1.00	–	–	–
<i>Jumlah Syarikat</i>					26,965,522,817.31	26,465,720,953.31
<b>JUMLAH PELABURAN</b>					28,222,949,922.29	27,723,148,058.29

**LAMPIRAN 5**  
**Penyata Akaun Memorandum**  
**Jaminan Berkanun**

**2011**

---

2011



**Penyata Akaun Memorandum Jaminan Berkanun  
pada 31 Disember 2011**

<i>Peminjam</i>	<i>Dalam Negeri</i>	<i>Luar Negeri</i>	<i>Jumlah</i>	
			<i>2011</i>	<i>2010</i>
	<i>RM</i>	<i>RM</i>	<i>RM</i>	<i>RM</i>
<b>BADAN BERKANUN</b>				
Perbadanan Tabung Pendidikan Tinggi Nasional	20,350,000,000.00	–	20,350,000,000.00	17,000,000,000.00
Lembaga Kemajuan Tanah Persekutuan (FELDA)	3,417,750,000.00	–	3,417,750,000.00	2,550,000,000.00
<i>Jumlah Badan Berkanun</i>	23,767,750,000.00	–	23,767,750,000.00	19,550,000,000.00
<b>SYARIKAT</b>				
1Malaysia Development Berhad	5,000,000,000.00	–	5,000,000,000.00	5,000,000,000.00
Aircraft Business Malaysia Sdn. Bhd.	–	–	–	536,792,804.86
Assets Global Network Sdn. Bhd.	1,011,600,000.00	–	1,011,600,000.00	1,011,600,000.00
Bank Pembangunan Malaysia Berhad	11,700,000,000.00	1,061,418,891.46	12,761,418,891.46	11,939,866,323.11
Bank Pertanian Malaysia	–	46,499,037.02	46,499,037.02	63,019,397.23
Bank Perusahaan Kecil & Sederhana Malaysia Berhad (SME Bank)	800,000,000.00	186,036,762.43	986,036,762.43	1,025,633,021.83
Govco Holdings Berhad	3,000,000,000.00	–	3,000,000,000.00	–
Jambatan Kedua Sdn Bhd	2,044,550,339.13	839,362,769.17	2,883,913,108.30	1,487,247,557.75
Khazanah Nasional Berhad	13,200,000,000.00	–	13,200,000,000.00	13,200,000,000.00
K.L. International Airport Berhad	5,860,000,000.00	819,889,390.02	6,679,889,390.02	7,217,369,706.62
Malaysia Debt Ventures Sdn Bhd	1,000,000,000.00	–	1,000,000,000.00	1,000,000,000.00
Malaysian Industrial Development Finance Bhd. (MIDF)	–	101,654,403.89	101,654,403.89	124,857,589.17
Pelabuhan Tanjung Pelepas Sdn Bhd	1,640,000,000.00	–	1,640,000,000.00	1,275,000,000.00
Penerbangan Malaysia Berhad	7,071,884,004.48	–	7,071,884,004.48	7,021,810,033.11
Pengurusan Air SPV Berhad	9,500,000,000.00	–	9,500,000,000.00	–
Prasarana Negara Berhad	8,914,000,000.00	–	8,914,000,000.00	9,101,000,000.00
Sabah Electricity Sdn. Bhd.	–	31,019,912.32	31,019,912.32	33,082,325.23
Sarawak Capital Resources Ltd.	480,135,000.00	97,947,540.00	578,082,540.00	813,902,400.00
Sarawak Hidro Sdn. Bhd.	5,350,000,000.00	–	5,350,000,000.00	5,350,000,000.00
Silterra Malaysia Sdn. Bhd.	1,800,000,000.00	–	1,800,000,000.00	1,800,000,000.00
SRC Intenational Sdn Bhd	2,000,000,000.00	–	2,000,000,000.00	–
Tenaga Nasional Berhad	–	4,433,924,501.83	4,433,924,501.83	4,355,712,755.60
Valuecap Sdn Bhd	5,000,000,000.00	–	5,000,000,000.00	5,000,000,000.00
<i>Jumlah Syarikat</i>	85,372,169,343.61	7,617,753,208.14	92,989,922,551.75	77,356,893,914.51
<b>JUMLAH JAMINAN</b>	109,139,919,343.61	7,617,753,208.14	116,757,672,551.75	96,906,893,914.51



***Certificate of the Auditor General***

**2011**

---

2011





**CERTIFICATE OF THE AUDITOR GENERAL  
ON THE FINANCIAL STATEMENTS  
OF THE FEDERAL GOVERNMENT  
FOR THE YEAR ENDED 31 DECEMBER 2011**

The Financial Statements of the Federal Government for the year ended 31 December 2011 had been audited under my direction in accordance with the Audit Act, 1957. The Financial Authority of the Federal Government is responsible for these Financial Statements. My responsibility is to express an opinion on the Financial Statements based on the audit conducted in accordance with approved auditing standards.

In my opinion, the Financial Statements reflect a true and fair view of the financial position of the Federal Government as at 31 December 2011 and of the results of its operation as well as cash flows for the year ended on that date. Proper and complete accounting records have been kept.

A handwritten signature in black ink, appearing to be 'Ab' with a long horizontal stroke extending to the right.

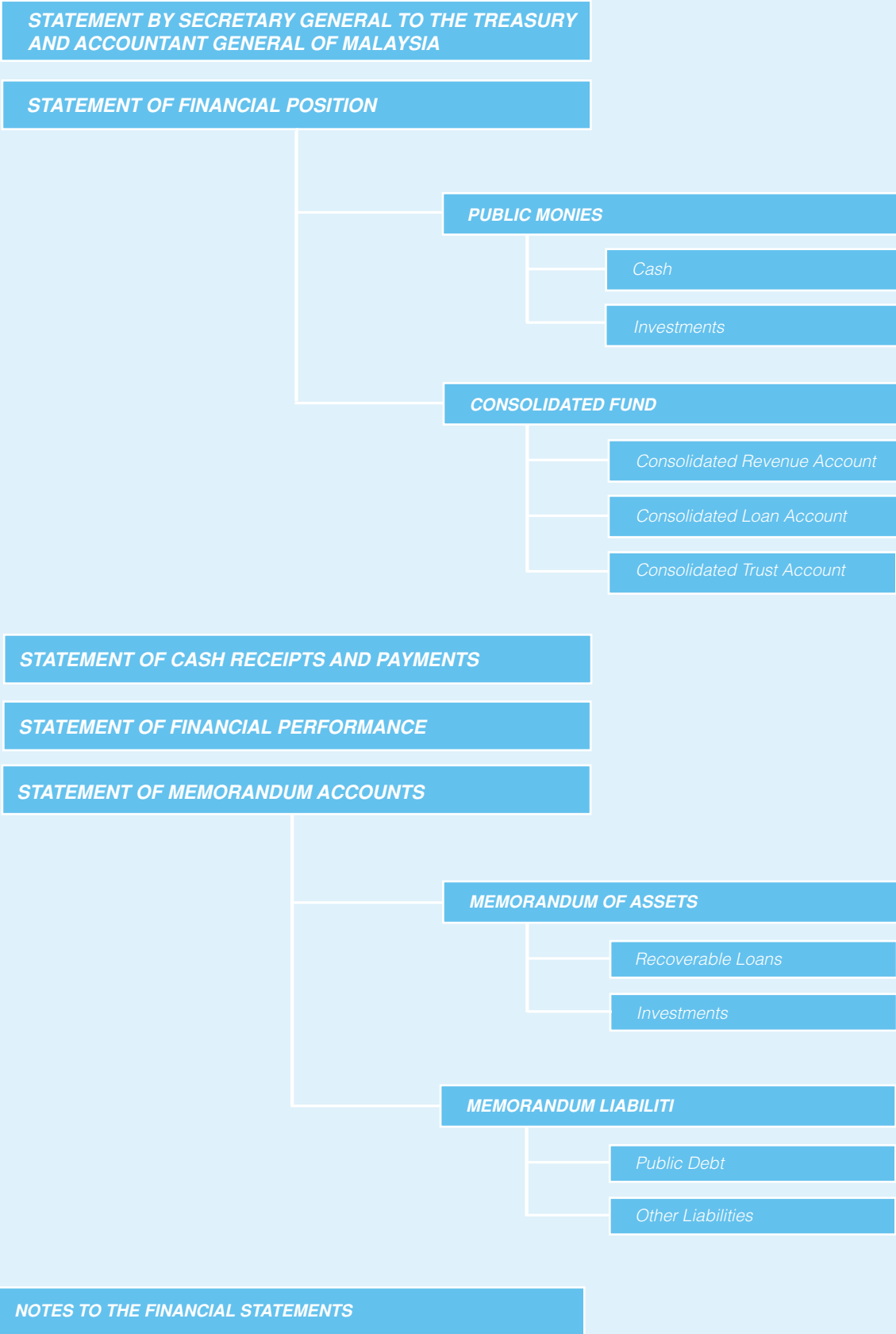
**( TAN SRI DATO' SETIA HAJI AMBRIN BIN BUANG )**  
Auditor General  
Malaysia

**Putrajaya**

**29 May 2012**



# Glossary of Federal Government Financial Statements



# *Financial Statements*

2011

---

2011


## STATEMENT BY SECRETARY GENERAL OF TREASURY AND ACCOUNTANT GENERAL OF MALAYSIA

The Federal Government Financial Statements and Notes to the Financial Statements are prepared:

- a) in compliance with Section 16(1) of the Financial Procedure Act 1957 [Act 61], Piawaian Perakaunan Kerajaan and International Public Sector Accounting Standard – Financial Reporting under the Cash Basis of Accounting; and
- b) by consolidating financial information from all Accountant General's Department accounting offices and Ministries.

The Federal Government Financial Statements which consist of the Statement of Financial Position, Statement of Cash Receipts and Payments, Statement of Financial Performance, Statement of Memorandum Accounts and the Notes to the Financial Statements give a true and fair view as at 31 December 2011.

At the time of signing, we are not aware of any circumstances, which would render any particulars included in the 2011 Federal Government Financial Statements to be misleading or inaccurate.



TAN SRI DR WAN ABDUL AZIZ BIN WAN ABDULLAH  
Secretary General of Treasury  
27 February 2012



DATUK WAN SELAMAH BINTI WAN SULAIMAN  
Accountant General of Malaysia  
27 February 2012

**STATEMENT OF FINANCIAL POSITION**  
as at 31 December 2011

		<u>2011</u>	<u>2010</u>
	<u>Note</u>	<u>RM</u>	<u>RM</u>
<b>PUBLIC MONIES</b>			
<b>CASH</b>	3	24,466,775,527	21,350,293,944
<b>INVESTMENTS</b>	4	22,843,463,212	20,566,225,647
		<hr/>	<hr/>
		<b>47,310,238,739</b>	<b>41,916,519,591</b>
		<hr/>	<hr/>
<b>HELD FOR:</b>			
<b>CONSOLIDATED FUND</b>			
<b>CONSOLIDATED REVENUE ACCOUNT</b>	5	11,863,127,086	11,863,127,086
<b>CONSOLIDATED LOAN ACCOUNT</b>	6	38,909,479,613	26,068,545,555
<b>CONSOLIDATED TRUST ACCOUNT</b>	7	(3,462,367,960)	3,984,846,950
		<hr/>	<hr/>
		<b>47,310,238,739</b>	<b>41,916,519,591</b>
		<hr/>	<hr/>

*This Statement of Financial Position is to be read in conjunction with the accompanying notes to the financial statements.*

**STATEMENT OF CASH RECEIPTS AND PAYMENTS**  
for the year ended 31 December 2011

		<u>2011</u>		<u>2010</u>	
	<u>Note</u>	<u>RM</u>	<u>RM</u>	<u>RM</u>	<u>RM</u>
<b>RECEIPTS</b>					
<b>Revenue</b>	5				
Tax Revenue		134,884,834,173		109,515,185,813	
Non-tax Revenue		49,423,045,556		48,867,434,930	
Non-revenue Receipts		544,133,845		793,006,447	
Revenue from Federal Territories		<u>566,906,169</u>	185,418,919,743	<u>477,335,128</u>	159,652,962,318
<b>Loans</b>	6				
Domestic Loans		107,091,588,179		72,735,466,667	
External Loans		<u>5,960,800,000</u>	113,052,388,179	<u>4,047,250,000</u>	76,782,716,667
<b>External Assistance</b>	6				
Multilateral Loans		33,518,605		117,087,038	
Bilateral Loans		<u>474,214,046</u>	507,732,651	<u>330,740,067</u>	447,827,105
<b>Capital Receipts</b>	7				
Loans Recoveries		866,221,436		784,998,160	
Disposal of Capital Assets		91,433		73,318	
Miscellaneous Capital Receipts		133,387		30,874,234	
Disposal of Financial Instruments		<u>-</u>	866,446,256	<u>-</u>	815,945,712
<b>Other Receipts</b>	7				
Trust Receipts		890,615,197		-	
Private Finance Initiative (PFI)		<u>2,385,876,399</u>	3,276,491,596	<u>3,262,830,183</u>	3,262,830,183
<b>Total Receipts</b>			<u><b>303,121,978,425</b></u>		<u><b>240,962,281,985</b></u>

**STATEMENT OF CASH RECEIPTS AND PAYMENTS (continuation)**  
for the year ended 31 December 2011

	<i>Note</i>	<i>2011</i>		<i>2010</i>	
		<i>RM</i>	<i>RM</i>	<i>RM</i>	<i>RM</i>
<b>PAYMENTS</b>					
<b>Operating Expenditure</b>	5				
Emolument		50,148,348,527		46,662,939,934	
Supplies and Services		28,948,592,637		23,840,844,635	
Assets		2,665,292,177		1,869,375,321	
Grants and Fixed Charges		99,693,813,446		78,104,600,235	
Other Expenditure		<u>1,137,741,551</u>	182,593,788,338	<u>1,154,849,140</u>	151,632,609,265
<b>Development Expenditure</b>	7				
Direct		44,917,440,271		49,096,365,990	
Loans		<u>1,498,922,156</u>	46,416,362,427	<u>3,695,264,230</u>	52,791,630,220
Private Finance Initiative (PFI)	7	<u>3,584,962,054</u>	3,584,962,054	<u>5,012,367,936</u>	5,012,367,936
<b>Capital Expenditure</b>					
Purchase of Financial Instruments	4	<u>2,061,487,565</u>	2,061,487,565	<u>3,840,273,200</u>	3,840,273,200
<b>Repayment of Loans</b>	6				
Domestic Loans		59,430,119,121		31,004,584,571	
External Loans		<u>5,215,700,000</u>	64,645,819,121	<u>-</u>	31,004,584,571
<b>External Assistance</b>	6				
Multilateral Loans		106,210,281		239,356,767	
Bilateral Loans		<u>596,867,056</u>	703,077,337	<u>591,991,257</u>	831,348,024
<b>Other Payments</b>					
Trust Account	7	<u>-</u>	-	<u>2,019,293,299</u>	2,019,293,299
<b>Total Payments</b>			<b><u>300,005,496,842</u></b>		<b><u>247,132,106,515</u></b>
Increase / (Decrease) in Cash			3,116,481,583		(6,169,824,530)
Cash as at 1 January			21,350,293,944		27,520,118,474
<b>CASH AS AT 31 DECEMBER</b>			<b><u>24,466,775,527</u></b>		<b><u>21,350,293,944</u></b>

*This Statement of Cash Receipts and Payments is to be read in conjunction with the accompanying notes to the financial statements.*

**STATEMENT OF FINANCIAL PERFORMANCE**  
for the year ended 31 December 2011

	<i>Note</i>	<i>2011</i>		<i>2010</i>
		<i>Budget</i>	<i>Actual</i>	<i>Actual</i>
		<i>RM</i>	<i>RM</i>	<i>RM</i>
<b>REVENUE</b>	5	183,374,609,000	185,418,919,743	159,652,962,318
<i>Less:</i>				
Operating Expenditure	5	177,979,824,890	182,593,788,338	151,632,609,265
<b>REVENUE SURPLUS</b>		<b>5,394,784,110</b>	<b>2,825,131,405</b>	<b>8,020,353,053</b>
<i>Less:</i>				
Development Expenditure	7	51,424,046,381	46,416,362,427	52,791,630,220
<b>OVERALL SURPLUS / (DEFICIT)</b>		<b>(46,029,262,271)</b>	<b>(43,591,231,022)</b>	<b>(44,771,277,167)</b>
<b>DEFICIT FUNDED BY:</b>				
Loans and External Assistance	6		45,611,224,372	40,094,611,177
Loans Recoveries and Miscellaneous Receipts	7		1,082,196,256	1,526,473,333
Changes in Cash, Investments and Trusts			(3,102,189,606)	3,150,192,657
<b>TOTAL FUND</b>			<b>43,591,231,022</b>	<b>44,771,277,167</b>

*This Statement of Financial Performance is to be read in conjunction with the accompanying notes to the financial statements.*

**STATEMENT OF MEMORANDUM ACCOUNTS**  
as at 31 December 2011

	<u>Note</u>	<u>2011</u> RM	<u>2010</u> RM
<b>MEMORANDUM OF ASSETS</b>	<b>8</b>		
Recoverable Loans		88,838,070,548	82,319,087,678
Investments		28,222,949,922	27,723,148,058
<b>MEMORANDUM OF LIABILITIES</b>	<b>9</b>		
Public Debt		456,127,663,265	407,101,235,939
Other Liabilities		241,513,526	206,605,049

*This Statement of Memorandum Accounts is to be read in conjunction with the accompanying notes to the financial statements.*

## **SIGNIFICANT ACCOUNTING POLICIES AND PRACTICES**

### **1. ACCOUNTING POLICIES AND PRACTICES**

Accounting policies and practices are consistently applied in the preparation of the financial statements unless otherwise stated.

- a) Accounting policies are in compliance with the laws, rules and regulations relating to accounting and financial management of the Federal Government.
- b) Federal Government accounting is based on the concept of Consolidated Fund, whereby:
  - i) Article 97 of the Federal Constitution requires all revenues and monies raised or received except Zakat, Fitrah and Baitulmal or similar Islamic religious revenue, to be paid into and form one fund known as the Consolidated Fund.
  - ii) Article 104 of the Federal Constitution requires that no monies, except specified charged expenditure, shall be withdrawn from the Consolidated Fund unless they are appropriated or otherwise authorised by Parliament.
  - iii) Section 7 of the Financial Procedure Act 1957 [Act 61], provides that the Consolidated Fund is maintained in three separate accounts that is the Consolidated Revenue Account, the Consolidated Loan Account and the Consolidated Trust Account.
- c) The Federal Government practices modified cash basis of accounting. All payments and receipts are accounted for when payments are made and receipts received with the following modifications:
  - i) Payment for works done, supplies received and services rendered up to 31 December of the financial year can be made in January the following year and charged to that financial year's allocation.
  - ii) Cash receipts not deposited in the bank and cash at bank not accounted for in the accounting offices' cash books at 31 December of that financial year are defined as cash-in-transit and are accounted as revenue for that financial year.
  - iii) Accounting for certain non-cash transactions such as transfer of appropriations from Consolidated Revenue Account to Consolidated Trust Account, Profit and Loss from Investments, Write-off of Loans from Trust Fund, Conversion of Loans into Equities and other similar transactions.
- d) Accounting entity includes all ministries and departments of the Federal Government.
- e) The financial year is defined by Section 3 of the Financial Procedure Act 1957 [Act 61] as a period of twelve months ending on the 31st day of December every year.
- f) The financial statements have been prepared using Ringgit Malaysia (RM). Transaction in foreign currencies have been translated into RM at Central Bank of Malaysia or the Accountant General's Department rates of exchange as specified in the relevant policies.
- g) The Financial Statements are prepared on the same basis as the Budget to enable comparison to be made.
- h) When there is a change in the presentation or classification of items, the comparative amounts have been restated unless otherwise stated.
- i) Amounts have been rounded up to Ringgit Malaysia which may result in difference of RM 1 among several items between the Financial Statements and the Notes to the Financial Statements.

### **2. PRESENTATION OF THE FEDERAL GOVERNMENT FINANCIAL STATEMENTS**

The Federal Government Financial Statements prepared in compliance with Section 16(1) of the Financial Procedure Act 1957 [Act 61], *Piawain Perakaunan Kerajaan* and International Public Sector Accounting Standard (IPSAS) - Financial Reporting under the Cash Basis of Accounting (IPSAS Cash Basis) comprise the following:

- a) Statement of Financial Position
- b) Statement of Cash Receipts and Payments
- c) Statement of Financial Performance
- d) Statement of Memorandum Accounts
- e) Notes to the Financial Statements

**NOTES TO THE FINANCIAL STATEMENTS**  
for the year ended 31 December 2011

Cash comprises Cash at Bank, Cash-in-Transit and Cash-in-Hand.

Cash at Bank represents current account and deposit balances in financial institutions. Beginning financial year 2011, Domestic Deposits in CIMB Bank Berhad amounting RM228,392,284 (2010 – RM222,986,734) have been reclassified from Cash At Bank to General Investments due to fixed deposits tenure exceeded a period of three (3) months in line with Para 1.2.3. Cash Basis IPSAS. As a result of that, for the year 2010, Cash At Bank amounting RM21,002,073,584 have been restated to RM20,779,086,850.

Cash-in-Transit shows cash not deposited in the bank and cash at bank not accounted for in the accounting offices' cash books at financial year end.

Cash-in-Hand consists of Petty Cash.

Cash as at 31 December 2011 is as below:

	<b>2011</b> <b>RM</b>	<b>2010</b> <b>RM</b>
Cash At Bank	23,788,144,927	20,779,086,850
Cash-In-Transit	676,032,089	568,719,734
Cash-In-Hand	2,598,511	2,487,360
<b>TOTAL CASH</b>	<b>24,466,775,527</b>	<b>21,350,293,944</b>

**4. INVESTMENTS**

Investments consist of Trust Fund Investments and General Investments and are quoted at book value.

Trust Fund Investments are investments made from Trust Fund in accordance with Section 9 and Section 10, Financial Procedure Act 1957 [ Act 61 ] and relevant regulations. General Investments are investment made from surplus in Consolidated Fund except investments from Trust Fund. General Investments also include conversion of loans into equities.

Beginning financial year 2011, Domestic Deposits in CIMB Bank Berhad amounting RM228,392,284 (2010 – RM222,986,734) have been reclassified from Cash At Bank to General Investments due to fixed deposits tenure exceeded a period of three (3) months in line with Para 1.2.3. Cash Basis IPSAS. As a result, for the year 2010, Domestic Deposits for General Investments amounting to RM2,210,000,000 have been restated to RM2,432,986,734 and Total Investments for year 2010 to RM20,566,225,647. In addition, Purchase of Financial Instruments in 2010 Statement of Cash Receipts and Payments have been also restated to RM3,840,273,200.

Shares under General Investments amounting RM5,563,998,987 include a non-cash transaction of RM215,750,000 which resulted from the conversion of loan to equity and is not reflected in the Statement of Cash Receipts and Payments.

Investments as at 31 December 2011 are as below:

	<b>2011</b>		<b>2010</b>	
	<b>Book Value</b>		<b>Book Value</b>	
	<b>Trust Fund</b>	<b>General</b>	<b>Trust Fund</b>	<b>General</b>
	<b>Investments</b>	<b>Investments</b>	<b>Investments</b>	<b>Investments</b>
	<b>RM</b>	<b>RM</b>	<b>RM</b>	<b>RM</b>
Foreign Government Securities	2,561,909,810	-	2,353,439,585	317,321,584
Malaysian Government Securities	936,001,984	-	961,563,860	-
Shares	784,811	5,563,998,987	784,811	5,348,248,987
External Deposits	75,996,238	-	504,567,726	49,230,388
Domestic Deposits	8,502,089,818	4,258,392,284	8,155,696,982	2,432,986,734
Miscellaneous	942,618,722	1,670,558	440,714,432	1,670,558
<i>Total</i>	13,019,401,383	9,824,061,829	12,416,767,396	8,149,458,251
<b>TOTAL INVESTMENTS</b>	<b>22,843,463,212</b>		<b>20,566,225,647</b>	

**NOTES TO THE FINANCIAL STATEMENTS**  
for the year ended 31 December 2011

**5. CONSOLIDATED REVENUE ACCOUNT**

All revenue and operating expenditure of the government are accounted in the Consolidated Revenue Account in compliance with Article 97 and 98 of the Federal Constitution and Section 7(a) of the Financial Procedure Act 1957 [Act 61]. All revenue surplus for the current year is transferred to the Development Fund except accumulated balance before 1996 amounting to RM11,863,127,086.

Statement of Consolidated Revenue Account for the year ended 31 December 2011 is as below:

	2011			2010	
	<i>Budget</i>	<i>Actual</i>	<i>%</i>	<i>Actual</i>	<i>%</i>
	<i>RM</i>	<i>RM</i>	<i>Budget</i>	<i>RM</i>	<i>Budget</i>
<i>BALANCE AS AT 1 JANUARY</i>		11,863,127,086		11,863,127,086	
<b>REVENUE</b>					
Tax Revenue	129,182,224,000	134,884,834,173	104.41	109,515,185,813	102.26
Non-Tax Revenue	53,141,305,000	49,423,045,556	93.00	48,867,434,930	90.76
Non-Revenue Receipts	548,749,000	544,133,845	99.16	793,006,447	102.35
Revenue From Federal Territories	502,331,000	566,906,169	112.86	477,335,128	112.53
<i>Total Revenue</i>	183,374,609,000	185,418,919,743	101.11	159,652,962,318	98.47
<b>OPERATING EXPENDITURE</b>					
Emolument	48,638,276,337	50,148,348,527	103.10	46,662,939,934	107.09
Supplies and Services	29,259,892,486	28,948,592,637	98.94	23,840,844,635	98.95
Assets	2,748,704,758	2,665,292,177	96.97	1,869,375,321	97.00
Grants and Fixed Charges	96,135,634,314	**99,693,813,446	103.70	**78,104,600,235	99.80
Other Expenditure	1,197,316,995	1,137,741,551	95.02	1,154,849,140	95.55
<i>Total Operating Expenditure (excluding transfer)</i>	177,979,824,890	182,593,788,338	102.59	151,632,609,265	101.72
<i>Revenue Surplus transfer to Development Fund</i>	-	2,825,131,405	-	8,020,353,053	-
<i>Total Operating Expenditure (including transfer)</i>	177,979,824,890	185,418,919,743	104.18	159,652,962,318	107.10
<i>Surplus/(Deficit) For The Year</i>		-		-	
<b>BALANCE AS AT 31 DECEMBER</b>		<b>11,863,127,086</b>		<b>11,863,127,086</b>	

Note: (\*\*) – Excludes transfer to Development Fund.

**(a) Revenue**

The revenue collected, unless specifically provided otherwise in any law, is accounted for in gross. In accordance with Section 111B of the Income Tax Act 1967 [Act 53], a portion of the tax collected shall be paid into a government trust fund, i.e the Tax Refund Fund for making refunds of excess tax collected.

Material differences between original estimate and revised estimate and between revised estimate and actual revenue are explained in the Accountant General's Report.

Revenue by category for the year ended 31 December 2011 is as below:

	2011			2010	
	<i>Original Estimate</i>	<i>Revised Estimate</i>	<i>Actual</i>	<i>Actual</i>	<i>%</i>
	<i>RM</i>	<i>RM</i>	<i>RM</i>	<i>RM</i>	<i>Budget</i>
<b>TAX REVENUE</b>					
Income Tax	79,381,453,000	91,373,823,000	96,732,281,191	74,450,947,406	103.37
Other Direct Taxes	4,167,158,000	5,083,438,000	5,509,324,333	4,557,623,181	110.31
Customs Duties - Export	2,195,381,000	2,038,475,000	2,080,732,769	1,810,153,989	88.67
Customs Duties - Import	1,915,652,000	1,976,440,000	2,026,228,194	1,966,286,242	93.67
Excise Duties	9,572,681,000	8,559,853,000	8,414,785,217	9,349,845,826	99.24
Sales Tax on Locally Manufactured Goods	4,952,671,000	5,040,195,000	4,994,746,125	4,886,329,398	100.70

**NOTES TO THE FINANCIAL STATEMENTS**  
for the year ended 31 December 2011

(continuation)

	2011			2010		
	Original Estimate	Revised Estimate	Actual	% Budget	Actual	% Budget
	RM	RM	RM		RM	
<b>TAX REVENUE</b>						
Sales Tax on Imported Goods	3,434,905,000	3,564,725,000	3,582,702,613	100.50	3,284,997,419	96.94
Service Tax	4,884,107,000	4,968,448,000	4,981,640,919	100.27	3,925,825,907	99.01
Levy	148,000,000	802,506,000	919,424,973	114.57	440,135,686	160.05
Excise Duties on Imported Goods	2,441,620,000	3,222,648,000	3,102,383,919	96.27	2,420,388,694	100.26
Miscellaneous Indirect Taxes	2,504,047,000	2,551,673,000	2,540,583,920	99.57	2,422,652,064	97.72
<i>Total Tax Revenue</i>	115,597,675,000	129,182,224,000	134,884,834,173	104.41	109,515,185,813	102.26
<b>NON-TAX REVENUE</b>						
Licences, Registration Fees and Permit	10,011,946,000	11,136,816,000	11,190,355,535	100.48	10,330,656,302	100.90
Service and Services Fees	1,244,828,000	1,181,584,000	1,320,936,096	111.79	1,121,609,498	93.74
Returns from Sales of Goods	2,503,866,000	111,887,000	106,808,074	95.46	92,307,707	15.33
Rentals	201,494,000	208,259,000	197,232,218	94.71	197,308,450	100.50
Interest and Returns on Investment	33,174,122,000	37,832,088,000	34,005,201,925	89.88	34,575,536,231	87.63
Fines and Penalties	919,760,000	1,368,744,000	1,190,679,104	86.99	1,100,140,888	122.51
Contributions and Compensation from Foreign Countries and Local Contributions	231,950,000	3,046,000	3,271,035	107.39	317,959,382	140.69
Exploration of Oil and Gas	1,049,693,000	1,298,881,000	1,408,561,569	108.44	1,131,916,472	110.45
<i>Total Non-Tax Revenue</i>	49,337,659,000	53,141,305,000	49,423,045,556	93.00	48,867,434,930	90.76
<b>NON-REVENUE RECEIPTS</b>						
Refunds of Expenditure	530,318,000	533,578,000	526,676,716	98.71	763,682,026	103.30
Receipts from Government Agencies	25,448,000	15,171,000	17,457,129	115.07	29,324,421	82.65
<i>Total Non-Revenue Receipts</i>	555,766,000	548,749,000	544,133,845	99.16	793,006,447	102.35
<b>REVENUE FROM FEDERAL TERRITORIES</b>						
Tax Revenue from Federal Territories	361,787,000	441,318,000	479,208,964	108.59	398,675,390	111.98
Non-Tax Revenue from Federal Territories	69,245,000	61,013,000	87,697,205	143.74	78,659,738	115.43
<i>Total Revenue from Federal Territories</i>	431,032,000	502,331,000	566,906,169	112.86	477,335,128	112.53
<b>TOTAL REVENUE</b>	<b>165,922,132,000</b>	<b>183,374,609,000</b>	<b>185,418,919,743</b>	<b>101.11</b>	<b>159,652,962,318</b>	<b>98.47</b>

**(b) Operating Expenditure**

Operating expenditure consists of charged expenditure and supply expenditure such as emoluments, supplies and services, assets as well as grants and fixed charges, and other expenditure.

Charged expenditure consists of charges to the Consolidated Fund as required by Article 98 of the Federal Constitution.

Supply expenditure consists of charges to the Consolidated Fund as approved by Parliament in compliance with Article 104 of the Federal Constitution.

Where purpose of expenditure has exceeded appropriation, a supplementary estimate will be tabled in Parliament during subsequent years' session in compliance with Article 101 (b) of the Federal Constitution.

Material differences between original budget and revised budget and between revised budget and actual expenditure are explained in the Accountant General's Report. Detailed information on operating expenditure can be referred to in Appendix 1 – Statement of Operating Expenditure for the year ended 31 December 2011.

**NOTES TO THE FINANCIAL STATEMENTS**  
for the year ended 31 December 2011

Operating Expenditure for the year ended 31 December 2011 is as below:

	2011			
	<i>Original Budget</i>	<i>Revised Budget</i>	<i>Actual</i>	<i>% Budget</i>
	<i>RM</i>	<i>RM</i>	<i>RM</i>	
<b>CHARGED EXPENDITURE</b>				
T. 01 Civil List	13,532,900	13,532,900	13,032,932	96.31
T. 02 Royal Allowances	1,266,900	1,266,900	1,167,839	92.18
T. 03 Chief Justice, Chief Judge and Judges	100,000,000	100,000,000	83,031,277	83.03
T. 04 Auditor-General	695,000	695,000	578,095	83.18
T. 05 Speaker of The House of Representatives	950,000	950,000	926,305	97.51
T. 06 President of The Senate	847,500	1,087,000	980,172	90.17
T. 07 Election Commission	974,000	974,000	974,796	100.08
T. 08 Judicial and Legal Services Commission	21,200	21,200	17,816	84.04
T. 09 Public Services Commission	7,731,600	7,731,600	5,316,601	68.76
T. 10 Educational Service Commission	6,723,500	6,723,500	4,612,469	68.60
T. 11 Police Force Commission	680,500	680,500	670,292	98.50
T. 12 Treasury	3,904,795,300	3,904,795,300	3,810,883,293	97.59
T. 13 Charges on Account of Public Dept	18,517,026,100	18,517,026,100	17,715,930,065	95.67
T. 14 Pensions, Retiring Allowances and Gratuities	10,756,294,800	11,417,041,300	11,402,471,804	99.87
<i>Total Charged Expenditure</i>	33,311,539,300	33,972,525,300	33,040,593,756	97.26
<b>SUPPLY EXPENDITURE</b>				
B. 01 Parliament	78,050,000	89,355,000	87,050,950	97.42
B. 02 Office of The Keeper of the Rulers' Seal	1,806,000	1,806,000	1,649,300	91.32
B. 03 Audit Department	136,894,000	136,894,000	129,467,835	94.58
B. 04 Election Commission	45,000,000	93,770,200	81,716,054	87.15
B. 05 Public Services Commission	50,630,000	50,630,000	44,212,911	87.33
B. 06 Prime Minister's Department	5,076,773,000	5,747,916,200	5,664,815,819	98.55
B. 07 Public Services Department	1,853,938,000	2,023,938,000	2,636,454,077	130.26
B. 08 Attorney General's Chambers	178,256,000	179,256,000	160,240,959	89.39
B. 09 Anti-Corruption Agency	202,280,000	202,280,000	186,504,882	92.20
B. 10 Treasury	2,420,106,000	2,624,556,000	2,559,925,398	97.54
B. 11 Treasury General Services	22,034,743,100	28,034,743,100	32,079,747,546	114.43
B. 12 Contribution To Statutory Funds	4,248,800,100	4,248,800,100	**7,069,994,653	166.40
B. 13 Ministry of Foreign Affairs	579,843,000	607,823,000	597,674,558	98.33
B. 20 Ministry of Plantation Industries and Commodities	1,188,239,000	1,974,439,000	1,973,215,443	99.94
B. 21 Ministry of Agriculture and Agro-Based Industry	2,772,289,000	4,156,091,500	4,151,477,718	99.89
B. 22 Ministry of Rural and Regional Development	4,425,054,000	4,638,354,000	4,640,593,259	100.05
B. 23 Ministry of Natural Resources and Environment	916,924,000	968,644,000	963,269,160	99.45
B. 24 Ministry of International Trade and Industry	540,440,000	553,563,000	538,440,932	97.27
B. 25 Ministry of Domestic Trade, Co-operatives and Consumerism	1,010,575,000	1,015,575,000	984,819,417	96.97
B. 27 Ministry of Works	1,690,700,000	1,942,700,000	1,922,829,846	98.98
B. 28 Ministry of Transport	1,065,362,000	1,344,404,680	1,239,970,967	92.23
B. 29 Ministry of Energy, Green Technology and Water	135,834,000	135,834,000	125,325,528	92.26
B. 30 Ministry of Science, Technology and Innovations	775,590,000	777,320,000	754,074,276	97.01
B. 31 Ministry of Tourism	690,593,000	690,593,000	687,482,674	99.55
B. 32 Ministry of Federal Territories and Urban Wellbeing	365,141,100	380,141,100	374,373,133	98.48
B. 40 Education Service Commission	18,000,000	18,000,000	17,898,265	99.43
B. 41 Ministry of Education	29,360,378,000	30,900,747,000	31,180,411,905	100.91
B. 42 Ministry of Health	13,239,000,000	14,302,100,000	14,898,670,107	104.17
B. 43 Ministry of Housing and Local Government	1,193,767,000	1,635,916,000	1,596,005,702	97.56
B. 45 Ministry of Youth and Sports	450,369,000	450,369,000	434,186,754	96.41
B. 46 Ministry of Human Resources	627,784,400	627,784,410	629,135,134	100.22
B. 47 Ministry of Information, Communications and Culture	1,649,270,000	1,669,553,700	1,653,822,939	99.06
B. 48 Ministry of Women, Family and Community Development	1,076,562,000	1,810,312,000	1,805,613,869	99.74
B. 49 Ministry of Higher Education	10,190,879,000	10,190,879,000	10,180,078,969	99.89
B. 60 Ministry of Defence	10,531,089,000	11,029,386,600	11,078,723,117	100.45
B. 62 Ministry of Home Affairs	8,672,825,000	8,752,825,000	9,248,451,931	105.66
<i>Total Supply Expenditure</i>	129,493,783,700	144,007,299,590	152,378,325,987	105.81
<b>TOTAL OPERATING EXPENDITURE</b>	<b>162,805,323,000</b>	<b>177,979,824,890</b>	<b>185,418,919,743</b>	<b>104.18</b>

Note: (\*\*) - Inclusive of appropriation to Development Fund amounting RM2,825,131,405

**NOTES TO THE FINANCIAL STATEMENTS**  
for the year ended 31 December 2011

**6. CONSOLIDATED LOAN ACCOUNT**

All receipts and repayments of loans raised under the authority of the federal laws are accounted in the Consolidated Loan Account.

Loans comprise Domestic Loans, External Loans and loans for financing the Housing Loan Fund. Domestic Loans instruments are Treasury Bills, Government Investment Issues, Malaysian Government Securities and *Sukuk*. External Assistance comprises Bilateral and Multilateral Loans.

Interest on public debt is not accounted for in the Consolidated Loan Account but is charged to Charged Expenditure T13 amounting RM17,715,930,065 as in Note 5(b).

All the balances of loans and external assistance are transferred to the Development Fund and Housing Loans Fund at year end except RM38,909,479,613 which is made up of Treasury Bills RM3,417,861,313, Government Investment Issues RM28,500,000,000 and Sukuk RM6,991,618,300.

Undrawn External Assistance at 31 December 2011 amounted to RM2,563,921,396 as compared to RM2,906,782,557 at 31 December 2010. Undrawn External Assistance is the balance of undrawn assistance specified in a binding agreement which is to fund ongoing development projects.

In the Statement of Financial Performance, the Loans and External Assistance amounting to RM45,611,224,372 for the year 2011, are the net receipts for the current year but excluding the opening balance of RM26,068,545,555 and the Housing Loans Fund RM2,600,000,000.

Statement of Consolidated Loan Account as at 31 December 2011 is as below:

	<b>2011</b> <b>(Debit)/Credit</b> <b>RM</b>	<b>2010</b> <b>(Debit)/Credit</b> <b>RM</b>
<b>LOANS</b>		
<b>Domestic</b>		
Balance as at 1 January	26,068,545,555	8,359,953,459
Receipts	99,991,588,179	66,835,466,667
Payments	(54,930,119,121)	(30,404,584,571)
Balance as at 31 December	71,130,014,613	44,790,835,555
<b>External</b>		
Receipts	5,960,800,000	4,047,250,000
Payments	(5,215,700,000)	-
Balance as at 31 December	745,100,000	4,047,250,000
<b>Housing Loans Fund</b>		
Receipts	7,100,000,000	5,900,000,000
Payments	(4,500,000,000)	(600,000,000)
Balance as at 31 December	2,600,000,000	5,300,000,000
<i>Total For Loans as at 31 December</i>	74,475,114,613	54,138,085,555
<b>EXTERNAL ASSISTANCE</b>		
<b>Multilateral Loans</b>		
Receipts	33,518,605	117,087,038
Payments	(106,210,281)	(239,356,767)
Balance as at 31 December	(72,691,676)	(122,269,729)
<b>Bilateral Loans</b>		
Receipts	474,214,046	330,740,067
Payments	(596,867,056)	(591,991,257)
Balance as at 31 December	(122,653,010)	(261,251,190)
<i>Total For External Assistance as at 31 December</i>	(195,344,686)	(383,520,919)
<i>Total For Loans and External Assistance as at 31 December</i>	74,279,769,927	53,754,564,636
Transfer to		
<i>Development Fund</i>	(32,770,290,314)	(22,386,019,081)
<i>Housing Loans Fund</i>	(2,600,000,000)	(5,300,000,000)
<b>BALANCE FOR CONSOLIDATED LOAN ACCOUNT AS AT 31 DECEMBER</b>	<b>38,909,479,613</b>	<b>26,068,545,555</b>

**NOTES TO THE FINANCIAL STATEMENTS**  
for the year ended 31 December 2011

**7. CONSOLIDATED TRUST ACCOUNT**

All receipts and payments of trust monies are accounted in Consolidated Trust Account in accordance with the requirements of laws, trust's acts, trust deeds and trust agreements. Consolidated Trust Account consists of Government Trust Funds, Public Trust Funds and Deposit Accounts.

A substantial amount under the Miscellaneous Government Trust Funds is for current transactions of the Treasury Main Clearance Account with a debit amount of RM370,841,720,495 and credit amount of RM374,296,886,399. This is a clearance account used to account for transactions for Control Accounts, Accounts Payable and other similar accounts which do not involve cash receipts or payments.

Other receipts of RM890,615,197 in the Statement of Cash Receipts and Payments are net balance of Trust Accounts excluding Private Finance Initiative Trust Account (PFI), Development Fund and loans taken for Housing Loans Fund.

Statement of Consolidated Trust Account as at 31 December 2011 is as below:

	<i>Balance as at 01.01.2011 (Debit)/Credit</i>	<i>Debit</i>	<i>Credit</i>	<i>Balance as at 31.12.2011 (Debit)/Credit</i>
	<i>RM</i>	<i>RM</i>	<i>RM</i>	<i>RM</i>
<b>GOVERNMENT TRUST FUNDS</b>				
Development Fund	(45,496,256,660)	46,432,690,220	36,693,945,767	(55,235,001,113)
Housing Loans Fund	3,213,459,959	13,264,423,972	11,959,288,547	1,908,324,534
Miscellaneous Government Trust Funds	29,920,194,056	398,714,883,472	403,349,616,481	34,554,927,065
<i>Total Government Trust Funds</i>	(12,362,602,645)	458,411,997,664	452,002,850,795	(18,771,749,514)
<b>PUBLIC TRUST FUNDS</b>				
Special Trust Funds	582,089,065	220,113,233	255,954,145	617,929,977
General Trust Funds	7,139,541,106	7,977,808,251	6,540,179,734	5,701,912,589
<i>Total Public Trust Funds</i>	7,721,630,171	8,197,921,484	6,796,133,879	6,319,842,566
<b>DEPOSITS</b>				
General Deposits	8,258,680,212	2,605,348,107	3,036,723,652	8,690,055,757
Adjustment Deposits	367,139,212	2,452,049,738	2,384,393,757	299,483,231
<i>Total Deposits</i>	8,625,819,424	5,057,397,845	5,421,117,409	8,989,538,988
<b>TOTAL CONSOLIDATED TRUST ACCOUNT</b>	<b>3,984,846,950</b>	<b>471,667,316,993</b>	<b>464,220,102,083</b>	<b>(3,462,367,960)</b>

**(a) Government Trust Funds**

Government Trust Funds account for receipts of allocation from Government and payments made under Section 10 of the Financial Procedure Act 1957 [Act 61]. Government Trust Funds consist of Development Fund, Housing Loans Fund and Miscellaneous Government Trust Funds.

- (i) Development Fund accounts for receipts and development expenditure payments as stipulated under the Development Fund Act 1966 [Act 406].

Receipts for this fund consist mainly of contributions from the Consolidated Revenue Account, loans raised for development and repayment of loans given out from this fund.

The amount of Loan Recoveries in the Development Fund, differs from the amount in the Statement of Cash Receipts and Payments by RM866,221,436 due to the non-cash transaction of the conversion of loan to equity amounting RM215,750,000.

Cumulative deficit in Development Fund amounting to RM55,235,001,113 due to Government Investment Issues loan amounting to RM28,500,000,000 in year 2011 was yet to transfer to Development Fund. This total loan amount is reported in Consolidated Loan Account.

The expenditure from this fund consist of development expenditures made either directly or through loans.

Detailed information on development expenditure can be referred to in Appendix 2 – Statement of Development Expenditure for the year ended 31 December 2011.

**NOTES TO THE FINANCIAL STATEMENTS**  
for the year ended 31 December 2011

Development Fund as at 31 December 2011 is as below:

	<b>2011</b> <b>(Debit)/Credit</b> <b>RM</b>	<b>2010</b> <b>(Debit)/Credit</b> <b>RM</b>
<i>BALANCE AS AT 1 JANUARY</i>	(45,496,256,660)	(24,382,711,582)
<b>RECEIPTS</b>		
Appropriation From Consolidated Revenue Account	2,825,131,405	8,020,353,053
Transfer From Consolidated Loan Account	32,770,290,314	22,386,019,081
Loans Recoveries	1,081,971,436	1,495,525,781
Disposal of Capital Assets	91,433	73,318
Miscellaneous Receipts	133,387	30,874,234
Adjustment	-	(254,760,325)
<i>Total Receipts</i>	36,677,617,974	31,678,085,142
<b>PAYMENTS</b>		
Development Expenditure		
Direct	(44,917,440,271)	(49,096,365,990)
Loans	(1,498,922,156)	(3,695,264,230)
<i>Total Payments</i>	(46,416,362,427)	(52,791,630,220)
<i>Surplus/(Deficit) For The Year</i>	(9,738,744,453)	(21,113,545,078)
<b>BALANCE AS AT 31 DECEMBER</b>	<b>(55,235,001,113)</b>	<b>(45,496,256,660)</b>

- (ii) Housing Loans Fund established under the Housing Loans Fund Act 1971[Act 42] provides housing loan facilities to employees in the civil service, local authorities and members of administration, legislature and judiciary. Receipts of these funds comprise appropriations from both Consolidated Revenue Account and Development Fund, proceeds from loans raised through transfer from Consolidated Loan Account, housing loan repayment and interest earned.

Housing Loans Fund as at 31 December 2011 is as below:

	<b>2011</b> <b>(Debit)/Credit</b> <b>RM</b>	<b>2010</b> <b>(Debit)/Credit</b> <b>RM</b>
<i>BALANCE AS AT 1 JANUARY</i>	3,213,459,959	1,757,692,388
<b>RECEIPTS</b>		
Individual Loans		
Repayment of Individual Loans	1,106,261,314	910,251,578
Proceeds from Securitisation	-	7,104
Financing		
Long Term Loans	7,100,000,000	5,900,000,000
Interest Income		
Interest Repayment of Individual Loans	995,035,013	794,010,397
Securitisation Account		
Collection of Securitisation Account's Repayment	2,435,028,308	2,538,563,052
Allocation for Amortisation of Securitisation Discount	342,237,619	348,309,662
Miscellaneous	6,127,217	11,252,845
<i>Total Receipts</i>	11,984,689,471	10,502,394,638

**NOTES TO THE FINANCIAL STATEMENTS**  
for the year ended 31 December 2011

(continuation)

	<b>2011</b> <b>(Debit)/Credit</b> <b>RM</b>	<b>2010</b> <b>(Debit)/Credit</b> <b>RM</b>
<b>PAYMENTS</b>		
Individual Loans		
Disbursement of Individual Loans	(6,306,896,491)	(5,925,636,830)
Financing		
Repayment of Long Term Loans	(4,500,000,000)	(600,000,000)
Securitisation Account		
Remittance of Securitisation Account's Collection	(2,455,825,270)	(2,493,063,000)
Securitisation Account's Other Payments	(27,103,135)	(27,927,237)
<i>Total Payments</i>	(13,289,824,896)	(9,046,627,067)
<b>TRANSFER FROM / (TO)</b>		
Securitisation Trust Account	-	-
<b>BALANCE AS AT 31 DECEMBER</b>	<b>1,908,324,534</b>	<b>3,213,459,959</b>

- (iii) Miscellaneous Government Trust Funds consist of Clearance Accounts, Trading Account, Loan Accounts, Contingencies Fund and Miscellaneous Funds established under Section 10 of the Financial Procedure Act 1957 [Act 61] for specific purposes in accordance with the Federal Constitution. Financial sources of these funds are appropriations from the government. Part of these funds are revolving in nature while others provide for outright payments.

Miscellaneous Government Trust Funds as at 31 December 2011 are as below:

	<b>2011</b> <b>(Debit)/Credit</b> <b>RM</b>	<b>2010</b> <b>(Debit)/Credit</b> <b>RM</b>
<b>CLEARANCE ACCOUNTS</b>		
Inter-Administration Current Account	16,395,143	17,601,444
Treasury Main Clearance Account	20,588,406,699	17,133,244,231
Self-Accounting Departments Clearance Account	100,000,000	100,000,000
<i>Total Clearance Accounts</i>	20,704,801,842	17,250,845,675
<b>TRADING ACCOUNT</b>		
Unallocated Stores and Workshops	78,959,835	81,310,524
<i>Total Trading Account</i>	78,959,835	81,310,524
<b>LOAN ACCOUNTS</b>		
Contractors	8,616,423	8,517,709
Co-operative Credit	15,037,189	15,037,189
Cooperative Development Department Working Capital	191,753,670	163,492,167
Youth Economic Development	1,895,025	1,416,913
Computer Financing for Civil Service Personnel	111,675,149	101,659,694
Personnel Advances (Public Officer)	106,013,039	88,197,090
Miscellaneous Advances	55,042,544	55,839,349
Sarawak Refrigerator Advance	620,000	616,613
State Advance	302,641,280	197,941,807
Royal Loans	2,500,000	2,500,000
Vehicle Loans	666,826,554	664,323,196
Loan to Statutory and Other Bodies	3,402,423,934	3,150,036,049
Housing Loans to Lower Income Group	33,573,560	31,788,407
Overseas Malaysian	1,008,229	993,089
Federal Education Loan	455,344,123	356,457,902
<i>Total Loan Accounts</i>	5,354,970,719	4,838,817,174
<b>CONTINGENCIES FUND</b>		
Contingencies Fund	117,197,110	79,147,700
<i>Total Contingencies Fund</i>	117,197,110	79,147,700 (continued...)

(continuation)

	2011 (Debit)/Credit RM	2010 (Debit)/Credit RM
<b>MISCELLANEOUS FUNDS</b>		
National Trust	4,804,902,567	4,362,655,239
Poor Students Fund	471,582,212	443,757,048
National Sports Fund	10,435,878	11,766,764
National Disaster Relief	132,205,660	143,179,718
Wild Animals Attacked Victims Relief	335,800	587,800
State Reserve	230,391,662	226,624,324
Overseas Student Welfare and Amenity	3,286,540	3,781,106
Arts, Cultural and Welfare Trust Fund	3,235,048	-
Examination Syndicate Trust Fund	65,498,209	56,359,475
Education, Consultation and Research Trust Fund, National Institute of Valuation	1,075,797	414,329
Public Transportation Trust Fund	955,590,216	753,645,090
Tax Stamp (Banderol) Procurement Management for Cigarette and Liquor Trust Fund	46,056,666	43,876,236
Project and Boundary Surveyor between States of Peninsular Malaysia Trust Fund	1,553,561	1,773,671
Platform Continent Malaysia Project Trust Fund	1,317,538	1,398,810
Support Syariah Judiciary Department of Malaysia Trust Fund	12,774,394	14,880,792
Marine Reserve and Park Trust Fund	3,301,274	2,741,782
Malay Studies Course Leiden University, The Netherlands	794	794
National Council for Scientific Research and Development (MPKSN)	2,546,001	3,089,995
Sinking Fund	206,715,154	200,000,000
Social and Welfare Services	69,204,562	75,395,808
National Library	1,343,327	1,306,444
People Housing Ownership Programme	617,769,870	658,582,359
Federal Sports Scholarship Scheme	918,618	1,265,001
Tax Refund Fund	610,975,797	595,253,542
Medical Aid Fund (TBP)	19,554,231	24,498,178
Innovation Fund	26,289,411	43,040,000
P. Ramlee Memorial Library	136,772	198,681
<i>Total Miscellaneous Funds</i>	8,298,997,559	7,670,072,984
<b>TOTAL MISCELLANEOUS GOVERNMENT TRUST FUNDS</b>	<b>34,554,927,065</b>	<b>29,920,194,056</b>

**(b) Public Trust Funds**

All receipts and payments for specific purposes in accordance with specific acts or Financial Procedure Act 1957 [Act 61] are accounted in Public Trust Funds. Public Trust Funds consist of Special Trusts incorporated under the relevant acts and General Trusts established under Section 9 of the Financial Procedure Act 1957 [Act 61]. Financial sources of these funds are receipts from organisations or individuals for specific purposes. Private Finance Initiative Trust Account (PFI) is a public trust fund used for ascertained development expenditure. For the year ending 31 December 2011, PFI receipts were RM2,385,876,399 and payments were RM3,584,962,054.

Significant Public Trust Funds for each category of Public Trust Funds as at 31 December 2011 are as below:

	2011 RM	2010 RM
<b>SPECIAL TRUSTS</b>		
Light Dues Board	233,365,760	198,346,701
Interest on Investment for Court Deposit	217,674,942	214,516,134
Special Heritage Trust Fund	36,827,784	43,776,082
Miscellaneous Special Trusts	130,061,491	125,450,148
<i>Total Special Trusts</i>	617,929,977	582,089,065
<b>GENERAL TRUSTS</b>		
Private Finance Initiative (PFI) Trust Account	3,238,324,521	4,437,410,176
Developing/Upgrading Sewerage System for New Development	597,912,481	725,063,371
Electric Supply Industries Trust Account	414,098,864	442,029,026
Special Fund Trust Account	394,775,310	452,213,814
Miscellaneous General Trusts	1,056,801,413	1,082,824,719
<i>Total General Trusts</i>	5,701,912,589	7,139,541,106
<b>TOTAL PUBLIC TRUST FUNDS</b>	<b>6,319,842,566</b>	<b>7,721,630,171</b>

**NOTES TO THE FINANCIAL STATEMENTS**  
for the year ended 31 December 2011

**(c) Deposits**

Deposits consist of General Deposits and Adjustment Deposits. General Deposits are monies received for specific purposes under any laws or agreements and need to be reimbursed once the purpose is achieved. Adjustment Deposits are temporary accounts used before payments are made or adjustments are made to specific accounts.

Significant Deposits for each category of Deposits as at 31 December 2011 are as below:

	<b>2011</b> <i>(Debit)/Credit</i> <b>RM</b>	<b>2010</b> <i>(Debit)/Credit</i> <b>RM</b>
<b>GENERAL DEPOSITS</b>		
Unclaimed Monies Control Account	2,430,080,705	2,131,449,146
Deposit for Unclaimed Monies	1,747,344,932	1,751,022,061
Money for Implementation Guarantee	1,673,641,083	1,711,333,693
Bankruptcy Estate	929,171,695	848,872,213
Deposit for High Court	669,797,188	750,171,139
Miscellaneous General Deposits	1,240,020,154	1,065,831,960
<i>Total General Deposits</i>	8,690,055,757	8,258,680,212
<b>ADJUSTMENT DEPOSITS</b>		
Unallocated Receipts/Collection	99,407,201	101,101,437
Cancelled EFT Payment	92,990,934	119,830,425
Adjustment Deposit for Void Cheque	88,839,725	127,593,518
Miscellaneous Adjustment Deposits	18,245,371	18,613,832
<i>Total Adjustment Deposits</i>	299,483,231	367,139,212
<b>TOTAL DEPOSITS</b>	<b>8,989,538,988</b>	<b>8,625,819,424</b>

**8. MEMORANDUM OF ASSETS**

Memorandum of Assets show a portion of the government's financial assets including Recoverable Loans and Investments that are charged to operating or development expenditure, but not reported in the Statement of Financial Position.

**(a) Recoverable Loans**

Recoverable Loans are balance of loans granted by the Federal Government to State Governments, Local Authorities, Statutory Bodies, Co-operatives, Companies, Individuals and Others.

Detailed information on Recoverable Loans can be referred to in Appendix 3 – Statement of Memorandum Account of Recoverable Loans as at 31 December 2011.

Recoverable Loans as at 31 December 2011 are as below:

	<i>Outstanding Balance as at</i>	
	<b>2011</b> <b>RM</b>	<b>2010</b> <b>RM</b>
State Governments	16,820,200,196	18,170,277,816
Local Authorities	500,001,908	506,706,592
Statutory Bodies	12,396,058,833	10,415,078,766
Co-operatives	195,462,764	195,725,480
Companies	24,744,191,014	24,227,828,427
Individuals	31,346,545,405	26,160,214,194
Miscellaneous	2,835,610,428	2,643,256,403
<b>TOTAL RECOVERABLE LOANS</b>	<b>88,838,070,548</b>	<b>82,319,087,678</b>

**NOTES TO THE FINANCIAL STATEMENTS**  
for the year ended 31 December 2011

**(b) Investments**

Investments are equity holdings in Companies, Statutory Bodies and International Agency.

Increase in shares holdings for UDA Holdings Berhad (UDA) amounting 176,577,186 unit due to UDA equity takeover by Ministry of Finance Incorporated through net off of dividend payment amounting RM529,731,558 by Khazanah Nasional Berhad to Government.

Detailed information on Investments can be referred to in Appendix 4 – Statement of Memorandum Account of Investments as at 31 December 2011.

Investments as at 31 December 2011 are as below:

	<b>Book Value</b>	
	<b>2011 RM</b>	<b>2010 RM</b>
Companies	26,965,522,817	26,465,720,953
Statutory Bodies	1,218,852,876	1,218,852,876
International Agency	38,574,229	38,574,229
<b>TOTAL INVESTMENTS</b>	<b>28,222,949,922</b>	<b>27,723,148,058</b>

**9. MEMORANDUM OF LIABILITIES**

Memorandum of Liabilities show a portion of the government's liabilities including Public Debt and Other Liabilities that is not reported in the Statement of Financial Position.

**(a) Public Debt**

Public Debt has been classified as Loans and External Assistance in line with Para 1.10 Cash Basis IPSAS. The equivalent values of outstanding external debt were converted into Malaysian Ringgit based on the Central Bank of Malaysia exchange rate as at 31 December 2011.

Public Debt as at 31 December 2011 is as below:

	<b>2011 RM</b>	<b>2010 RM</b>
<b>LOANS</b>		
<b>Domestic</b>		
Treasury Bills	4,320,000,000	4,320,000,000
Government Investment Issues	110,000,000,000	81,500,000,000
Malaysia Government Securities	277,713,197,000	260,992,662,000
Sukuk	6,991,618,300	7,143,324,000
	399,024,815,300	353,955,986,000
<b>External</b>		
Market Loans	10,402,925,000	9,355,200,000
<b>Housing Loans Fund</b>		
Financing for Housing Loans Fund	39,000,000,000	36,400,000,000
<i>Total Loans</i>	448,427,740,300	399,711,186,000
<b>EXTERNAL ASSISTANCE</b>		
Multilateral Loans	737,856,152	786,984,196
Bilateral Loans	6,962,066,813	6,603,065,743
<i>Total External Assistance</i>	7,699,922,965	7,390,049,939
<b>TOTAL PUBLIC DEBT</b>	<b>456,127,663,265</b>	<b>407,101,235,939</b>

**NOTES TO THE FINANCIAL STATEMENTS**  
**for the year ended 31 December 2011**

**(b) Other Liabilities**

Other Liabilities as at 31 December 2011 is as below:

	<b>2011</b>	<b>2010</b>
	<b>RM</b>	<b>RM</b>
Notes Payable	203,612,505	170,518,025
Unclaimed Securities	22,091,529	21,855,998
Central Depository Account	15,809,492	14,231,026
<b>TOTAL OTHER LIABILITIES</b>	<b>241,513,526</b>	<b>206,605,049</b>

**10. CONTINGENT LIABILITIES**

Contingent Liabilities will become actual government liabilities upon failure of the entities to fulfill their agreement obligation or upon occurrence of specified events. Contingent Liabilities as at 31 December 2011 comprise:

- a) Loans taken by statutory bodies and government linked companies guaranteed by the Federal Government for RM116,757,672,552 under the provision of Loans Guarantee (Bodies Corporate) Act 1965 (Act 96).

Detailed information on Statutory Guarantees can be referred to in Appendix 5 – Statement of Memorandum Account of Statutory Guarantees as at 31 December 2011.

- b) Depositors' savings in Bank Simpanan Nasional, Teachers Provident Fund, Employees Provident Fund and Lembaga Tabung Haji amounting RM471,085,369,744 under the provision of the respective funds' act.
- c) Third Party War Risk Liability with Malaysia Airports Holdings Berhad of RM475,000,000 under the provision of the indemnity agreement.

**11. ACCOUNT RECEIVABLES**

Account Receivables as at 31 December 2011 amounting RM21,478,375,650 based on reports provided by Ministries/ Departments is reported as additional information even though Federal Government practices modified cash basis of accounting.

**12. ADVANCES TO CONTRACTORS**

Advances to contractors yet to be reimbursed as at 31 December 2011 amounting RM1,535,759,271 based on reports provided by Ministries/ Departments is reported as additional information.

***ATTACHMENTS TO THE NOTES***

**2011**

---

2011



***APPENDIX 1***  
***Statement of Operating Expenditure***

**2011**

---

2011

**Statement of Operating Expenditure  
for the year ended 31 December 2011**

Purpose of Expenditure	Budget		Actual	
	Original	Revised	Amount	Budget
	RM	RM	RM	%
<b>CHARGED EXPENDITURE</b>				
<b>T.01 CIVIL LIST</b>				
Total Emolument	6,668,500	6,668,500	6,659,107.05	99.86
Total Supplies and Services	6,590,400	6,590,400	6,217,041.48	94.33
Total Assets	174,000	174,000	58,223.00	33.46
Total Grants and Fixed Charges	100,000	100,000	98,560.03	98.56
<b>TOTAL FOR CIVIL LIST</b>	<b>13,532,900</b>	<b>13,532,900</b>	<b>13,032,931.56</b>	<b>96.31</b>
<b>T.02 ROYAL ALLOWANCES</b>				
Total Emolument	1,266,900	1,266,900	1,167,838.82	92.18
<b>TOTAL FOR ROYAL ALLOWANCES</b>	<b>1,266,900</b>	<b>1,266,900</b>	<b>1,167,838.82</b>	<b>92.18</b>
<b>T.03 CHIEF JUSTICE, CHIEF JUDGE AND JUDGES</b>				
Total Emolument	80,978,700	77,378,700	63,884,869.55	82.56
Total Supplies and Services	17,518,300	21,118,300	18,727,356.93	88.68
Total Assets	1,500,000	1,500,000	419,050.34	27.94
Total Grants and Fixed Charges	3,000	3,000	-	-
<b>TOTAL FOR CHIEF JUSTICE, CHIEF JUDGE AND JUDGES</b>	<b>100,000,000</b>	<b>100,000,000</b>	<b>83,031,276.82</b>	<b>83.03</b>
<b>T.04 AUDITOR-GENERAL</b>				
Total Emolument	342,300	342,300	333,525.36	97.44
Total Supplies and Services	352,700	352,700	244,569.59	69.34
<b>TOTAL FOR AUDITOR-GENERAL</b>	<b>695,000</b>	<b>695,000</b>	<b>578,094.95</b>	<b>83.18</b>
<b>T.05 SPEAKER OF THE HOUSE OF REPRESENTATIVES</b>				
Total Emolument	552,200	652,200	662,677.53	101.61
Total Supplies and Services	397,800	297,800	263,627.22	88.52
<b>TOTAL FOR SPEAKER OF THE HOUSE OF REPRESENTATIVES</b>	<b>950,000</b>	<b>950,000</b>	<b>926,304.75</b>	<b>97.51</b>
<b>T.06 PRESIDENT OF THE SENATE</b>				
Total Emolument	428,500	778,000	733,393.62	94.27
Total Supplies and Services	350,000	240,000	187,807.90	78.25
Total Assets	64,000	64,000	56,884.00	88.88
Total Grants and Fixed Charges	5,000	5,000	2,086.48	41.73
<b>TOTAL FOR PRESIDENT OF THE SENATE</b>	<b>847,500</b>	<b>1,087,000</b>	<b>980,172.00</b>	<b>90.17</b>
<b>T.07 ELECTION COMMISSION</b>				
Total Emolument	972,000	972,000	974,796.00	100.29
Total Grants and Fixed Charges	2,000	2,000	-	-
<b>TOTAL FOR ELECTION COMMISSION</b>	<b>974,000</b>	<b>974,000</b>	<b>974,796.00</b>	<b>100.08</b>
<b>T.08 JUDICIAL AND LEGAL SERVICES COMMISSION</b>				
Total Emolument	4,200	4,200	2,250.00	53.57
Total Supplies and Services	17,000	17,000	15,566.44	91.57
<b>TOTAL FOR JUDICIAL AND LEGAL SERVICES COMMISSION</b>	<b>21,200</b>	<b>21,200</b>	<b>17,816.44</b>	<b>84.04</b>
<b>T.09 PUBLIC SERVICES COMMISSION</b>				
Total Emolument	3,550,000	3,550,000	2,412,084.38	67.95
Total Supplies and Services	3,331,900	3,316,900	2,040,429.50	61.52
Total Grants and Fixed Charges	849,700	864,700	864,087.52	99.93
<b>TOTAL FOR PUBLIC SERVICES COMMISSION</b>	<b>7,731,600</b>	<b>7,731,600</b>	<b>5,316,601.40</b>	<b>68.76</b>

(continued...)

# Statement of Operating Expenditure for the year ended 31 December 2011

(Continuation)

Purpose of Expenditure	Budget		Actual	
	Original	Revised	Amount	Budget
	RM	RM	RM	%
<b>CHARGED EXPENDITURE - (CONT.)</b>				
<b>T.10 EDUCATIONAL SERVICES COMMISSION</b>				
Total Emolument	2,832,000	2,832,000	2,268,207.80	80.09
Total Supplies and Services	3,500,000	3,422,500	1,880,138.38	54.93
Total Grants and Fixed Charges	391,500	469,000	464,123.24	98.96
<b>TOTAL FOR EDUCATIONAL SERVICES COMMISSION</b>	<b>6,723,500</b>	<b>6,723,500</b>	<b>4,612,469.42</b>	<b>68.60</b>
<b>T.11 POLICE FORCE COMMISSION</b>				
Total Emolument	487,000	487,000	482,744.01	99.13
Total Supplies and Services	129,500	129,500	123,751.88	95.56
Total Grants and Fixed Charges	64,000	64,000	63,796.40	99.68
<b>TOTAL FOR POLICE FORCE COMMISSION</b>	<b>680,500</b>	<b>680,500</b>	<b>670,292.29</b>	<b>98.50</b>
<b>T.12 TREASURY</b>				
Total Grants and Fixed Charges	3,672,295,220	3,695,495,220	3,659,710,223.00	99.03
Total Other Expenditure	232,500,080	209,300,080	151,173,069.50	72.23
<b>TOTAL FOR TREASURY</b>	<b>3,904,795,300</b>	<b>3,904,795,300</b>	<b>3,810,883,292.50</b>	<b>97.59</b>
<b>T.13 CHARGES ON ACCOUNT OF PUBLIC DEBT</b>				
Total Grants and Fixed Charges	18,517,026,100	18,517,026,100	17,715,930,064.99	95.67
<b>TOTAL FOR CHARGES ON ACCOUNT OF PUBLIC DEBT</b>	<b>18,517,026,100</b>	<b>18,517,026,100</b>	<b>17,715,930,064.99</b>	<b>95.67</b>
<b>T.14 PENSIONS, RETIRING ALLOWANCES AND GRATUITIES</b>				
Total Grants and Fixed Charges	10,756,294,800	11,417,041,300	11,402,471,804.26	99.87
<b>TOTAL FOR PENSIONS, RETIRING ALLOWANCES AND GRATUITIES</b>	<b>10,756,294,800</b>	<b>11,417,041,300</b>	<b>11,402,471,804.26</b>	<b>99.87</b>
Total Emolument	98,082,300	94,931,800	79,581,494.12	83.83
Total Supplies and Services	32,187,600	35,485,100	29,700,289.32	83.70
Total Assets	1,738,000	1,738,000	534,157.34	30.73
Total Grants and Fixed Charges	32,947,031,320	33,631,070,320	32,779,604,745.92	97.47
Total Other Expenditure	232,500,080	209,300,080	151,173,069.50	72.23
<b>TOTAL CHARGED EXPENDITURE</b>	<b>33,311,539,300</b>	<b>33,972,525,300</b>	<b>33,040,593,756.20</b>	<b>97.26</b>
<b>SUPPLY EXPENDITURE</b>				
<b>B.01 PARLIAMENT</b>				
Total Emolument	49,567,600	49,567,600	50,412,675.42	101.70
Total Supplies and Services	25,719,200	30,231,700	30,287,476.04	100.18
Total Assets	1,150,000	7,882,500	4,859,834.68	61.65
Total Grants and Fixed Charges	1,603,200	1,663,200	1,490,963.97	89.64
Total Other Expenditure	10,000	10,000	-	-
<b>TOTAL FOR PARLIAMENT</b>	<b>78,050,000</b>	<b>89,355,000</b>	<b>87,050,950.11</b>	<b>97.42</b>
<b>B.02 OFFICE OF THE KEEPER OF THE RULERS' SEAL</b>				
Total Emolument	491,700	525,784	523,260.63	99.52
Total Supplies and Services	1,298,300	1,260,442	1,109,215.24	88.00
Total Grants and Fixed Charges	16,000	19,774	16,824.56	85.08
<b>TOTAL FOR OFFICE OF THE KEEPER OF THE RULERS' SEAL</b>	<b>1,806,000</b>	<b>1,806,000</b>	<b>1,649,300.43</b>	<b>91.32</b>
<b>B.03 AUDIT DEPARTMENT</b>				
Total Emolument	88,650,000	83,820,000	81,738,239.52	97.52
Total Supplies and Services	47,683,800	51,503,800	46,327,765.04	89.95
Total Assets	400,000	1,400,000	1,276,925.69	91.21
Total Grants and Fixed Charges	140,200	140,200	103,792.55	74.03
Total Other Expenditure	20,000	30,000	21,112.50	70.38
<b>TOTAL FOR AUDIT DEPARTMENT</b>	<b>136,894,000</b>	<b>136,894,000</b>	<b>129,467,835.30</b>	<b>94.58</b>

(continued...)

# Statement of Operating Expenditure for the year ended 31 December 2011

(Continuation)

Purpose of Expenditure	Budget		Actual	
	Original	Revised	Amount	Budget
	RM	RM	RM	%
<b>SUPPLY EXPENDITURE - (CONT.)</b>				
<b>B.04 ELECTION COMMISSION</b>				
Total Emolument	20,603,500	22,490,264	20,262,014.59	90.09
Total Supplies and Services	23,119,100	69,414,691	59,633,730.48	85.91
Total Assets	1,277,400	1,777,400	1,736,007.46	97.67
Total Grants and Fixed Charges	–	87,845	84,301.90	95.97
<b>TOTAL FOR ELECTION COMMISSION</b>	<b>45,000,000</b>	<b>93,770,200</b>	<b>81,716,054.43</b>	<b>87.15</b>
<b>B.05 PUBLIC SERVICES COMMISSION</b>				
Total Emolument	17,415,700	17,415,700	17,194,028.69	98.73
Total Supplies and Services	31,732,800	31,692,517	25,715,059.54	81.14
Total Assets	1,481,500	1,272,224	1,054,269.00	82.87
Total Grants and Fixed Charges	–	249,559	249,554.08	100.00
<b>TOTAL FOR PUBLIC SERVICES COMMISSION</b>	<b>50,630,000</b>	<b>50,630,000</b>	<b>44,212,911.31</b>	<b>87.33</b>
<b>B.06 PRIME MINISTER'S DEPARTMENT</b>				
Total Emolument	983,484,180	1,003,740,657	988,421,352.94	98.47
Total Supplies and Services	2,543,887,420	2,619,964,973	2,564,160,492.25	97.87
Total Assets	37,199,200	32,913,979	29,972,007.50	91.06
Total Grants and Fixed Charges	1,511,359,200	2,089,619,551	2,080,615,458.12	99.57
Total Other Expenditure	843,000	1,677,040	1,646,508.22	98.18
<b>TOTAL FOR PRIME MINISTER'S DEPARTMENT</b>	<b>5,076,773,000</b>	<b>5,747,916,200</b>	<b>5,664,815,819.03</b>	<b>98.55</b>
<b>B.07 PUBLIC SERVICES DEPARTMENT</b>				
Total Emolument	166,361,500	181,488,665	180,425,420.75	99.41
Total Supplies and Services	242,011,800	307,494,870	304,603,279.00	99.06
Total Assets	3,406,500	2,602,100	2,584,543.53	99.33
Total Grants and Fixed Charges	1,442,077,100	1,532,226,265	2,148,733,457.78	140.24
Total Other Expenditure	81,100	126,100	107,376.26	85.15
<b>TOTAL FOR PUBLIC SERVICES DEPARTMENT</b>	<b>1,853,938,000</b>	<b>2,023,938,000</b>	<b>2,636,454,077.32</b>	<b>130.26</b>
<b>B.08 ATTORNEY GENERAL'S CHAMBERS</b>				
Total Emolument	87,166,400	87,435,001	82,791,384.47	94.69
Total Supplies and Services	86,686,300	86,157,699	73,231,461.19	85.00
Total Assets	4,105,000	4,105,000	3,439,847.31	83.80
Total Grants and Fixed Charges	298,300	1,558,300	778,265.80	49.94
<b>TOTAL FOR ATTORNEY GENERAL'S CHAMBERS</b>	<b>178,256,000</b>	<b>179,256,000</b>	<b>160,240,958.77</b>	<b>89.39</b>
<b>B.09 MALAYSIAN ANTI-CORRUPTION COMMISSION</b>				
Total Emolument	109,279,200	111,837,300	110,297,021.20	98.62
Total Supplies and Services	87,627,600	82,172,000	70,139,722.10	85.36
Total Assets	5,140,400	7,940,400	5,763,677.45	72.59
Total Grants and Fixed Charges	232,800	330,300	304,461.72	92.18
<b>TOTAL FOR MALAYSIAN ANTI-CORRUPTION COMMISSION</b>	<b>202,280,000</b>	<b>202,280,000</b>	<b>186,504,882.47</b>	<b>92.20</b>
<b>B.10 TREASURY</b>				
Total Emolument	708,238,700	754,955,978	747,493,044.82	99.01
Total Supplies and Services	709,851,500	659,140,866	606,718,784.06	92.05
Total Assets	14,000,000	17,766,136	15,553,733.48	87.55
Total Grants and Fixed Charges	987,774,300	1,192,426,820	1,189,942,145.70	99.79
Total Other Expenditure	241,500	266,200	217,689.88	81.78
<b>TOTAL FOR TREASURY</b>	<b>2,420,106,000</b>	<b>2,624,556,000</b>	<b>2,559,925,397.94</b>	<b>97.54</b>

(continued...)

# Statement of Operating Expenditure for the year ended 31 December 2011

(Continuation)

Purpose of Expenditure	Budget		Actual	
	Original	Revised	Amount	Budget
	RM	RM	RM	%
<b>SUPPLY EXPENDITURE - (CONT.)</b>				
<b>B.11 TREASURY GENERAL SERVICES</b>				
Total Supplies and Services	520,000,000	460,821,059	460,821,057.33	100.00
Total Grants and Fixed Charges	20,664,143,100	26,716,484,451	30,761,482,378.07	115.14
Total Other Expenditure	850,600,000	857,437,590	857,444,110.61	100.00
<b>TOTAL FOR TREASURY GENERAL SERVICES</b>	<b>22,034,743,100</b>	<b>28,034,743,100</b>	<b>32,079,747,546.01</b>	<b>114.43</b>
<b>B.12 CONTRIBUTION TO STATUTORY FUNDS</b>				
Total Assets	—	1,164,500,000	1,164,463,248.00	100.00
Total Grants and Fixed Charges	4,248,800,100	3,084,300,100	5,905,531,404.95	191.47
<b>TOTAL FOR CONTRIBUTION TO STATUTORY FUNDS</b>	<b>4,248,800,100</b>	<b>4,248,800,100</b>	<b>7,069,994,652.95</b>	<b>166.40</b>
<b>B.13 MINISTRY OF FOREIGN AFFAIRS</b>				
Total Emolument	244,879,700	245,429,700	240,428,335.43	97.96
Total Supplies and Services	273,602,100	289,421,682	289,946,865.59	100.18
Total Assets	6,000,000	10,259,667	9,169,241.56	89.37
Total Grants and Fixed Charges	49,361,200	57,631,951	52,692,322.37	91.43
Total Other Expenditure	6,000,000	5,080,000	5,437,792.74	107.04
<b>TOTAL FOR MINISTRY OF FOREIGN AFFAIRS</b>	<b>579,843,000</b>	<b>607,823,000</b>	<b>597,674,557.69</b>	<b>98.33</b>
<b>B.20 MINISTRY OF PLANTATION INDUSTRIES AND COMMODITIES</b>				
Total Emolument	13,147,900	13,147,900	12,556,208.17	95.50
Total Supplies and Services	28,231,900	28,404,900	28,026,496.04	98.67
Total Assets	550,000	550,000	547,826.85	99.60
Total Grants and Fixed Charges	1,146,309,200	1,932,336,200	1,932,084,912.01	99.99
<b>TOTAL FOR MINISTRY OF PLANTATION INDUSTRIES AND COMMODITIES</b>	<b>1,188,239,000</b>	<b>1,974,439,000</b>	<b>1,973,215,443.07</b>	<b>99.94</b>
<b>B.21 MINISTRY OF AGRICULTURE AND AGRO-BASED INDUSTRY</b>				
Total Emolument	337,456,100	337,456,100	351,630,418.90	104.20
Total Supplies and Services	217,439,100	248,988,756	247,382,045.02	99.35
Total Assets	5,204,700	5,153,958	4,843,854.83	93.98
Total Grants and Fixed Charges	2,212,025,300	3,564,343,234	3,547,525,726.08	99.53
Total Other Expenditure	163,800	149,452	95,672.71	64.02
<b>TOTAL FOR MINISTRY OF AGRICULTURE AND AGRO-BASED INDUSTRY</b>	<b>2,772,289,000</b>	<b>4,156,091,500</b>	<b>4,151,477,717.54</b>	<b>99.89</b>
<b>B.22 MINISTRY OF RURAL AND REGIONAL DEVELOPMENT</b>				
Total Emolument	96,838,500	106,957,600	105,817,631.97	98.93
Total Supplies and Services	630,772,800	694,818,102	714,279,075.54	102.80
Total Assets	60,103,000	92,100,676	90,136,016.55	97.87
Total Grants and Fixed Charges	3,637,339,700	3,744,477,622	3,730,360,534.58	99.62
<b>TOTAL FOR MINISTRY OF RURAL AND REGIONAL DEVELOPMENT</b>	<b>4,425,054,000</b>	<b>4,638,354,000</b>	<b>4,640,593,258.64</b>	<b>100.05</b>
<b>B.23 MINISTRY OF NATURAL RESOURCES AND ENVIRONMENT</b>				
Total Emolument	479,973,800	486,689,900	484,484,778.50	99.55
Total Supplies and Services	270,848,400	295,857,438	293,326,126.23	99.14
Total Assets	8,059,300	8,636,300	8,429,082.41	97.60
Total Grants and Fixed Charges	49,038,500	60,209,152	60,197,024.39	99.98
Total Other Expenditure	109,004,000	117,251,210	116,832,148.42	99.64
<b>TOTAL FOR MINISTRY OF NATURAL RESOURCES AND ENVIRONMENT</b>	<b>916,924,000</b>	<b>968,644,000</b>	<b>963,269,159.95</b>	<b>99.45</b>
<b>B.24 MINISTRY OF INTERNATIONAL TRADE AND INDUSTRY</b>				
Total Emolument	54,335,500	54,584,500	53,713,630.18	98.40
Total Supplies and Services	70,697,000	79,943,000	66,163,520.09	82.76
Total Assets	750,000	750,000	748,612.26	99.81
Total Grants and Fixed Charges	414,564,000	418,145,000	417,719,080.38	99.90
Total Other Expenditure	93,500	140,500	96,089.36	68.39
<b>TOTAL FOR MINISTRY OF INTERNATIONAL TRADE AND INDUSTRY</b>	<b>540,440,000</b>	<b>553,563,000</b>	<b>538,440,932.27</b>	<b>97.27</b>

(continued...)

**Statement of Operating Expenditure  
for the year ended 31 December 2011**

(Continuation)

Purpose of Expenditure	Budget		Actual	
	Original	Revised	Amount	Budget
	RM	RM	RM	%
<b>SUPPLY EXPENDITURE - (CONT.)</b>				
<b>B.25 MINISTRY OF DOMESTIC TRADE, CO-OPERATIVES AND CONSUMERISM</b>				
Total Emolument	123,881,400	124,190,400	115,512,165.05	93.01
Total Supplies and Services	365,697,200	390,157,300	371,457,444.69	95.21
Total Assets	4,600,000	4,974,000	4,812,433.50	96.75
Total Grants and Fixed Charges	516,396,400	496,253,300	493,037,373.89	99.35
<b>TOTAL FOR MINISTRY OF DOMESTIC TRADE, CO-OPERATIVES AND CONSUMERISM</b>	<b>1,010,575,000</b>	<b>1,015,575,000</b>	<b>984,819,417.13</b>	<b>96.97</b>
<b>B.27 MINISTRY OF WORKS</b>				
Total Emolument	425,000,000	450,852,000	446,310,249.31	98.99
Total Supplies and Services	1,033,250,000	1,159,427,000	1,145,976,486.79	98.84
Total Assets	26,000,000	25,800,000	23,923,389.29	92.73
Total Grants and Fixed Charges	206,330,000	306,541,600	306,541,503.71	100.00
Total Other Expenditure	120,000	79,400	78,217.03	98.51
<b>TOTAL FOR MINISTRY OF WORKS</b>	<b>1,690,700,000</b>	<b>1,942,700,000</b>	<b>1,922,829,846.13</b>	<b>98.98</b>
<b>B.28 MINISTRY OF TRANSPORT</b>				
Total Emolument	378,868,000	405,453,689	398,974,443.58	98.40
Total Supplies and Services	433,737,400	452,274,661	436,349,783.12	96.48
Total Assets	3,022,000	6,470,050	5,831,221.92	90.13
Total Grants and Fixed Charges	249,419,600	479,989,840	398,606,153.48	83.04
Total Other Expenditure	315,000	216,440	209,364.48	96.73
<b>TOTAL FOR MINISTRY OF TRANSPORT</b>	<b>1,065,362,000</b>	<b>1,344,404,680</b>	<b>1,239,970,966.58</b>	<b>92.23</b>
<b>B.29 MINISTRY OF ENERGY, GREEN TECHNOLOGY AND WATER</b>				
Total Emolument	36,312,800	36,245,000	33,495,695.83	92.41
Total Supplies and Services	71,588,800	69,868,767	63,731,907.37	91.22
Total Assets	4,450,000	6,406,033	6,312,725.40	98.54
Total Grants and Fixed Charges	23,482,400	23,314,200	21,785,199.80	93.44
<b>TOTAL FOR MINISTRY OF ENERGY, GREEN TECHNOLOGY AND WATER</b>	<b>135,834,000</b>	<b>135,834,000</b>	<b>125,325,528.40</b>	<b>92.26</b>
<b>B.30 MINISTRY OF SCIENCE, TECHNOLOGY AND INNOVATION</b>				
Total Emolument	199,432,800	199,152,800	192,464,486.53	96.64
Total Supplies and Services	251,674,700	260,460,486	247,128,677.00	94.88
Total Assets	16,945,200	15,980,734	13,456,222.41	84.20
Total Grants and Fixed Charges	307,380,800	301,589,065	300,888,283.48	99.77
Total Other Expenditure	156,500	136,915	136,606.72	99.77
<b>TOTAL FOR MINISTRY OF SCIENCE, TECHNOLOGY AND INNOVATION</b>	<b>775,590,000</b>	<b>777,320,000</b>	<b>754,074,276.14</b>	<b>97.01</b>

(continued...)

**Statement of Operating Expenditure  
for the year ended 31 December 2011**

(Continuation)

Purpose of Expenditure	Budget		Actual	
	Original	Revised	Amount	Budget
	RM	RM	RM	%
<b>SUPPLY EXPENDITURE - (CONT.)</b>				
<b>B.31 MINISTRY OF TOURISM</b>				
Total Emolument	22,768,100	25,037,961	24,799,577.65	99.05
Total Supplies and Services	179,439,900	150,796,485	148,298,486.56	98.34
Total Assets	5,100,000	5,996,004	5,716,338.36	95.34
Total Grants and Fixed Charges	483,285,000	508,762,550	508,668,271.23	99.98
<b>TOTAL FOR MINISTRY OF TOURISM</b>	<b>690,593,000</b>	<b>690,593,000</b>	<b>687,482,673.80</b>	<b>99.55</b>
<b>B.32 MINISTRY OF FEDERAL TERRITORIES AND URBAN WELLBEING</b>				
Total Emolument	25,926,000	25,733,000	25,230,192.87	98.05
Total Supplies and Services	66,315,600	70,966,600	69,180,398.55	97.48
Total Assets	11,000,000	13,731,000	12,193,949.34	88.81
Total Grants and Fixed Charges	261,899,500	269,710,500	267,768,591.70	99.28
<b>TOTAL FOR OF FEDERAL TERRITORIES AND URBAN WELLBEING</b>	<b>365,141,100</b>	<b>380,141,100</b>	<b>374,373,132.46</b>	<b>98.48</b>
<b>B.40 EDUCATION SERVICE COMMISSION</b>				
Total Emolument	9,411,800	8,738,700	9,149,638.14	104.70
Total Supplies and Services	8,576,200	8,284,570	8,177,758.27	98.71
Total Assets	-	964,730	563,560.00	58.42
Total Grants and Fixed Charges	12,000	12,000	7,308.39	60.90
<b>TOTAL FOR EDUCATION SERVICES COMMISSION</b>	<b>18,000,000</b>	<b>18,000,000</b>	<b>17,898,264.80</b>	<b>99.43</b>
<b>B.41 MINISTRY OF EDUCATION</b>				
Total Emolument	21,374,039,200	23,129,480,470	23,703,831,142.31	102.48
Total Supplies and Services	3,571,719,700	3,638,844,320	3,461,991,304.34	95.14
Total Assets	357,561,300	423,548,150	389,295,072.93	91.91
Total Grants and Fixed Charges	4,057,047,800	3,708,778,860	3,625,199,238.35	97.75
Total Other Expenditure	10,000	95,200	95,146.77	99.94
<b>TOTAL FOR MINISTRY OF EDUCATION</b>	<b>29,360,378,000</b>	<b>30,900,747,000</b>	<b>31,180,411,904.70</b>	<b>100.91</b>
<b>B.42 MINISTRY OF HEALTH</b>				
Total Emolument	6,462,114,000	7,471,114,000	8,007,636,632.67	107.18
Total Supplies and Services	6,300,821,600	6,378,206,968	6,448,994,573.33	101.11
Total Assets	120,524,400	136,027,574	130,559,217.42	95.98
Total Grants and Fixed Charges	355,490,000	316,697,473	311,427,045.92	98.34
Total Other Expenditure	50,000	53,985	52,638.00	97.50
<b>TOTAL FOR MINISTRY OF HEALTH</b>	<b>13,239,000,000</b>	<b>14,302,100,000</b>	<b>14,898,670,107.34</b>	<b>104.17</b>

(continued...)

# Statement of Operating Expenditure for the year ended 31 December 2011

(Continuation)

Purpose of Expenditure	Budget		Actual	
	Original	Revised	Amount	Budget
	RM	RM	RM	%
<b>SUPPLY EXPENDITURE - (CONT.)</b>				
<b>B.43 MINISTRY OF HOUSING AND LOCAL GOVERNMENT</b>				
Total Emolument	510,132,500	500,705,300	499,233,765.67	99.71
Total Supplies and Services	365,453,300	401,818,877	376,370,489.12	93.67
Total Assets	36,742,000	40,435,790	34,420,140.61	85.12
Total Grants and Fixed Charges	281,439,200	692,956,033	685,981,306.23	98.99
<b>TOTAL FOR MINISTRY OF HOUSING AND LOCAL GOVERNMENT</b>	<b>1,193,767,000</b>	<b>1,635,916,000</b>	<b>1,596,005,701.63</b>	<b>97.56</b>
<b>B.45 MINISTRY OF YOUTH AND SPORTS</b>				
Total Emolument	110,494,200	122,680,000	120,195,900.71	97.98
Total Supplies and Services	220,239,800	196,585,200	185,638,635.13	94.43
Total Assets	6,500,000	7,065,000	7,014,201.64	99.28
Total Grants and Fixed Charges	110,967,000	121,960,800	120,286,055.42	98.63
Total Other Expenditure	2,168,000	2,078,000	1,051,960.75	50.62
<b>TOTAL FOR MINISTRY OF YOUTH AND SPORTS</b>	<b>450,369,000</b>	<b>450,369,000</b>	<b>434,186,753.65</b>	<b>96.41</b>
<b>B.46 MINISTRY OF HUMAN RESOURCES</b>				
Total Emolument	312,907,000	317,781,271	319,936,790.66	100.68
Total Supplies and Services	253,353,400	251,195,604	251,472,745.07	100.11
Total Assets	16,350,000	16,821,400	16,401,032.97	97.50
Total Grants and Fixed Charges	45,162,000	41,962,535	41,309,380.43	98.44
Total Other Expenditure	12,000	23,600	15,184.51	64.34
<b>TOTAL FOR MINISTRY OF HUMAN RESOURCES</b>	<b>627,784,400</b>	<b>627,784,410</b>	<b>629,135,133.64</b>	<b>100.22</b>
<b>B.47 MINISTRY OF INFORMATION, COMMUNICATION AND CULTURE</b>				
Total Emolument	389,580,440	397,065,340	391,156,283.85	98.51
Total Supplies and Services	963,611,310	946,054,729	937,281,378.64	99.07
Total Assets	35,020,000	46,520,000	46,340,073.84	99.61
Total Grants and Fixed Charges	260,898,250	279,764,431	278,961,334.32	99.71
Total Other Expenditure	160,000	149,200	83,867.34	56.21
<b>TOTAL FOR MINISTRY OF INFORMATION, COMMUNICATION AND CULTURE</b>	<b>1,649,270,000</b>	<b>1,669,553,700</b>	<b>1,653,822,937.99</b>	<b>99.06</b>
<b>B.48 MINISTRY OF WOMEN, FAMILY AND COMMUNITY DEVELOPMENT</b>				
Total Emolument	172,502,500	193,307,000	192,350,556.07	99.51
Total Supplies and Services	135,375,500	174,862,855	173,511,264.26	99.23
Total Assets	426,100	1,725,530	1,606,449.37	93.10
Total Grants and Fixed Charges	768,257,900	1,440,416,615	1,438,145,599.44	99.84
<b>TOTAL FOR MINISTRY OF WOMEN, FAMILY AND COMMUNITY DEVELOPMENT</b>	<b>1,076,562,000</b>	<b>1,810,312,000</b>	<b>1,805,613,869.14</b>	<b>99.74</b>

(continued...)

## Statement of Operating Expenditure for the year ended 31 December 2011

(Continuation)

Purpose of Expenditure	Budget		Actual	
	Original	Revised	Amount	Budget
	RM	RM	RM	%
<b>SUPPLY EXPENDITURE - (CONT.)</b>				
<b>B.49 MINISTRY OF HIGHER EDUCATION</b>				
Total Emolument	582,819,000	648,445,815	647,986,076.07	99.93
Total Supplies and Services	509,212,000	514,800,257	509,651,583.54	99.00
Total Assets	35,006,000	38,600,198	38,395,009.40	99.47
Total Grants and Fixed Charges	9,062,967,000	8,988,245,380	8,983,280,543.64	99.94
Total Other Expenditure	875,000	787,350	765,756.83	97.26
<b>TOTAL FOR MINISTRY OF HIGHER EDUCATION</b>	<b>10,190,879,000</b>	<b>10,190,879,000</b>	<b>10,180,078,969.48</b>	<b>99.89</b>
<b>B.60 MINISTRY OF DEFENCE</b>				
Total Emolument	4,987,425,000	5,043,932,842	5,191,820,298.09	102.93
Total Supplies and Services	5,039,278,730	5,441,726,385	5,353,609,916.63	98.38
Total Assets	426,584,700	443,061,237	434,940,301.56	98.17
Total Grants and Fixed Charges	77,695,570	100,403,423	98,098,800.67	97.70
Total Other Expenditure	105,000	262,713	253,800.37	96.61
<b>TOTAL FOR MINISTRY OF DEFENCE</b>	<b>10,531,089,000</b>	<b>11,029,386,600</b>	<b>11,078,723,117.32</b>	<b>100.45</b>
<b>B.62 MINISTRY OF HOME AFFAIRS</b>				
Total Emolument	5,882,181,300	5,885,886,300	6,220,493,691.78	105.68
Total Supplies and Services	2,620,142,400	2,680,787,827	2,848,197,344.67	106.24
Total Assets	138,364,300	153,228,988	148,397,950.73	96.85
Total Grants and Fixed Charges	29,909,100	30,955,865	29,435,505.77	95.09
Total Other Expenditure	2,227,900	1,966,020	1,927,438.20	98.04
<b>TOTAL FOR MINISTRY OF HOME AFFAIRS</b>	<b>8,672,825,000</b>	<b>8,752,825,000</b>	<b>9,248,451,931.15</b>	<b>105.66</b>
Total Emolument	45,463,686,020	48,543,344,537	50,068,767,033.02	103.14
Total Supplies and Services	28,200,696,660	29,224,407,386	28,918,892,347.86	98.95
Total Assets	1,393,023,000	2,746,966,758	2,664,758,019.25	97.01
Total Grants and Fixed Charges	53,463,121,720	62,504,563,994	69,739,340,104.88	111.57
Total Other Expenditure	973,256,300	988,016,915	986,568,481.70	99.85
<b>TOTAL FOR SUPPLY EXPENDITURE</b>	<b>129,493,783,700</b>	<b>144,007,299,590</b>	<b>152,378,325,986.71</b>	<b>105.81</b>
<b>Total Emolument</b>	<b>45,561,768,320</b>	<b>48,638,276,337</b>	<b>50,148,348,527.14</b>	<b>103.10</b>
<b>Total Supplies and Services</b>	<b>28,232,884,260</b>	<b>29,259,892,486</b>	<b>28,948,592,637.18</b>	<b>98.94</b>
<b>Total Assets</b>	<b>1,394,761,000</b>	<b>2,748,704,758</b>	<b>2,665,292,176.59</b>	<b>96.97</b>
<b>Total Grants and Fixed Charges</b>	<b>86,410,153,040</b>	<b>96,135,634,314</b>	<b>*102,518,944,850.80</b>	<b>106.64</b>
<b>Total Other Expenditure</b>	<b>1,205,756,380</b>	<b>1,197,316,995</b>	<b>1,137,741,551.20</b>	<b>95.02</b>
<b>TOTAL OPERATING EXPENDITURE</b>	<b>162,805,323,000</b>	<b>177,979,824,890</b>	<b>185,418,919,742.91</b>	<b>104.18</b>

Note: (\*) – Included transfer to Development Fund RM 2,825,131,404.95.



***APPENDIX 2***  
***Statement of Development Expenditure***

**2011**

---

2011

## Statement of Development Expenditure for the year ended 31 December 2011

<i>Purpose of Expenditure</i>	<i>Budget for Project</i>	<i>Budget for 10MP 2011 - 2012</i>	<i>Actual Expenditure for 9MP as at 31.12.2010</i>
	<i>RM</i>	<i>RM</i>	<i>RM</i>
PRIME MINISTER'S DEPARTMENT			
P.06 Prime Minister's Department	90,843,849,845	25,137,471,116	23,159,723,462.92
PUBLIC SERVICES DEPARTMENT			
P.07 Public Services Department	300,973,552	93,818,000	260,564,463.46
MINISTRY OF FINANCE			
P.10 Treasury	3,473,346,798	2,126,411,660	11,225,393,692.32
MINISTRY OF FOREIGN AFFAIRS			
P.13 Ministry of Foreign Affairs	753,910,893	257,748,840	409,911,412.10
MINISTRY OF PLANTATION INDUSTRIES AND COMMODITIES			
P.20 Ministry of Plantation Industries and Commodities	701,140,000	387,450,000	1,070,237,836.04
MINISTRY OF AGRICULTURE AND AGRO-BASED INDUSTRY			
P.21 Ministry of Agriculture and Agro-Based Industry	2,472,442,307	1,560,130,000	9,957,033,238.88
MINISTRY OF RURAL AND REGIONAL DEVELOPMENT			
P.22 Ministry of Rural and Regional Development	21,933,185,778	15,096,484,644	17,519,305,780.55
MINISTRY OF NATURAL RESOURCES AND ENVIRONMENT			
P.23 Ministry of Natural Resources and Environment	4,263,648,147	3,166,516,966	9,257,162,606.80
MINISTRY OF INTERNATIONAL TRADE AND INDUSTRY			
P.24 Ministry of International Trade and Industry	5,164,960,000	2,204,460,000	6,892,860,060.77
MINISTRY OF DOMESTIC TRADE, CO-OPERATIVES AND CONSUMERISM			
P.25 Ministry of Domestic Trade, Co-operatives and Consumerism	373,835,000	119,200,000	257,032,643.99
MINISTRY OF WORKS			
P.27 Ministry of Works	9,863,335,000	5,833,670,880	21,155,572,039.06
MINISTRY OF TRANSPORT			
P.28 Ministry of Transport	22,660,123,260	8,914,962,000	14,486,145,395.74
MINISTRY OF ENERGY, GREEN TECHNOLOGY AND WATER			
P.29 Ministry of Energy, Green Technology and Water	8,909,489,886	3,174,056,993	11,889,677,432.04
MINISTRY OF SCIENCE, TECHNOLOGY AND INNOVATION			
P.30 Ministry of Science, Technology and Innovation	3,292,829,014	1,402,409,600	6,018,278,826.49
MINISTRY OF TOURISM			
P.31 Ministry of Tourism	454,794,732	439,362,730	1,096,794,072.26
MINISTRY OF FEDERAL TERRITORIES AND URBAN WELLBEING			
P.32 Ministry of Federal Territories and Urban Wellbeing	1,367,446,016	520,366,016	3,566,977,520.04
MINISTRY OF EDUCATION			
P.41 Ministry of Education	11,633,059,576	9,075,249,514	19,770,809,580.44
MINISTRY OF HEALTH			
P.42 Ministry of Health	10,752,689,095	3,926,778,451	10,256,254,704.12
MINISTRY OF HOUSING AND LOCAL GOVERNMENT			
P.43 Ministry of Housing and Local Government	8,014,741,230	3,269,202,880	7,156,406,897.95
MINISTRY OF YOUTH AND SPORTS			
P.45 Ministry of Youth and Sports	1,050,476,317	513,400,000	2,085,182,694.36
MINISTRY OF HUMAN RESOURCES			
P.46 Ministry of Human Resources	1,679,687,251	1,369,172,500	1,943,241,038.26
MINISTRY OF INFORMATION, COMMUNICATION AND CULTURE			
P.47 Ministry of Information, Communication and Culture	1,979,178,664	1,770,177,800	3,226,870,661.37
MINISTRY OF WOMEN, FAMILY AND COMMUNITY DEVELOPMENT			
P.48 Ministry of Women, Family and Community Development	1,179,901,962	360,862,623	911,839,277.42
MINISTRY OF HIGHER EDUCATION			
P.49 Ministry of Higher Education	7,932,063,894	4,861,422,436	15,091,216,802.92
MINISTRY OF DEFENCE			
P.60 Ministry of Defence	25,681,449,104	6,200,957,447	16,053,540,194.28
MINISTRY OF HOME AFFAIRS			
P.62 Ministry of Home Affairs	2,578,204,122	1,818,256,904	6,807,892,252.58
CONTINGENCIES RESERVE			
P.70 Contingencies Reserve	-	-	-
<b>TOTAL FOR DEVELOPMENT EXPENDITURE</b>	<b>249,310,761,443</b>	<b>103,600,000,000</b>	<b>221,525,924,587.16</b>

<i>Budget for the Year 2011</i>			<i>Actual Expenditure for the Year 2011</i>			<i>Actual Expenditure for 10MP as at 31.12.2011</i>
<i>Direct</i>	<i>Loans</i>	<i>Total</i>	<i>Direct</i>	<i>Loans</i>	<i>Total</i>	
<i>RM</i>	<i>RM</i>	<i>RM</i>	<i>RM</i>	<i>RM</i>	<i>RM</i>	<i>RM</i>
10,129,483,010	14,575,000	10,144,058,010	9,937,759,729.32	14,575,000.00	9,952,334,729.32	9,952,334,729.32
28,385,000	–	28,385,000	27,865,585.02	–	27,865,585.02	27,865,585.02
711,211,930	72,000,000	783,211,930	703,346,409.58	72,000,000.00	775,346,409.58	775,346,409.58
102,931,000	–	102,931,000	78,319,324.33	–	78,319,324.33	78,319,324.33
81,345,000	19,500,000	100,845,000	81,345,000.00	19,500,000.00	100,845,000.00	100,845,000.00
697,360,040	120,000,000	817,360,040	696,016,438.22	120,000,000.00	816,016,438.22	816,016,438.22
8,048,657,610	171,963,400	8,220,621,010	8,025,623,132.92	171,963,400.00	8,197,586,532.92	8,197,586,532.92
1,573,471,390	–	1,573,471,390	1,569,644,162.15	–	1,569,644,162.15	1,569,644,162.15
555,340,070	110,000,000	665,340,070	544,675,810.00	60,000,000.00	604,675,810.00	604,675,810.00
36,600,000	–	36,600,000	36,594,694.70	–	36,594,694.70	36,594,694.70
2,783,706,490	–	2,783,706,490	2,776,810,771.71	–	2,776,810,771.71	2,776,810,771.71
3,542,327,928	464,673,622	4,007,001,550	3,497,641,796.60	464,673,621.40	3,962,315,418.00	3,962,315,418.00
812,175,310	656,213,800	1,468,389,110	796,557,343.32	576,210,135.00	1,372,767,478.32	1,372,767,478.32
486,833,610	–	486,833,610	481,817,979.28	–	481,817,979.28	481,817,979.28
153,279,700	–	153,279,700	137,576,265.05	–	137,576,265.05	137,576,265.05
219,614,810	–	219,614,810	184,481,944.48	–	184,481,944.48	184,481,944.48
5,607,142,201	–	5,607,142,201	3,928,995,674.62	–	3,928,995,674.62	3,928,995,674.62
1,984,455,810	–	1,984,455,810	1,957,762,464.67	–	1,957,762,464.67	1,957,762,464.67
1,811,788,900	–	1,811,788,900	1,137,081,445.58	–	1,137,081,445.58	1,137,081,445.58
323,950,010	–	323,950,010	296,641,979.93	–	296,641,979.93	296,641,979.93
402,150,080	–	402,150,080	374,398,464.15	–	374,398,464.15	374,398,464.15
938,382,150	–	938,382,150	937,434,567.41	–	937,434,567.41	937,434,567.41
191,214,070	–	191,214,070	181,485,965.15	–	181,485,965.15	181,485,965.15
2,416,274,000	–	2,416,274,000	2,391,522,098.00	–	2,391,522,098.00	2,391,522,098.00
3,292,649,630	–	3,292,649,630	3,280,361,284.86	–	3,280,361,284.86	3,280,361,284.86
864,390,810	–	864,390,810	855,679,939.46	–	855,679,939.46	855,679,939.46
2,000,000,000	–	2,000,000,000	–	–	–	–
49,795,120,559	1,628,925,822	51,424,046,381	44,917,440,270.51	1,498,922,156.40	46,416,362,426.91	46,416,362,426.91



***APPENDIX 3***  
***Statement of Memorandum Account  
of Recoverable Loans***

**2011**

---

2011

**Statement of Memorandum Account of Recoverable Loans  
as at 31 December 2011**

Particulars	Loans Charged to			Outstanding Balance as at	
	Development Fund	Consolidated Revenue Account	Other Trust Accounts	2011	2010
	RM	RM	RM	RM	RM
<b>I. STATE GOVERNMENTS</b>					
Johor	244,284,889.60	10,255,342.63	25,200,000.00	279,740,232.23	1,177,482,291.64
Kedah	2,461,081,788.26	7,573,918.54	125,000,000.00	2,593,655,706.80	2,576,656,061.48
Kelantan	1,137,183,473.39	300,262.17	-	1,137,483,735.56	1,114,775,204.30
Melaka	436,654,904.88	56,797,617.97	398,885,998.00	892,338,520.85	879,661,350.89
Negeri Sembilan	1,380,887,441.08	6,728,383.87	102,900,000.00	1,490,515,824.95	1,349,462,240.79
Pahang	2,257,157,234.56	9,753,413.59	136,713,248.00	2,403,623,896.15	2,274,655,294.15
Perak	1,006,407,834.16	422,474.10	-	1,006,830,308.26	951,708,337.96
Perlis	290,212,447.59	5,168,961.79	47,113,732.72	342,495,142.10	416,292,061.87
Pulau Pinang	36,591,373.37	31,754.35	-	36,623,127.72	688,335,123.11
Sabah	2,258,123,369.34	302,276.65	167,578,988.90	2,426,004,634.89	2,560,250,390.30
Sarawak	2,205,576,824.50	407,273.83	18,838,366.85	2,224,822,465.18	2,143,627,019.75
Selangor	959,087,453.37	2,187,482.22	18,906,620.54	980,181,556.13	1,004,642,585.51
Terengganu	952,084,239.30	33,800,806.03	20,000,000.00	1,005,885,045.33	1,032,729,864.04
<i>Total State Governments</i>	15,625,333,273.40	133,729,967.74	1,061,136,955.01	16,820,200,196.15	18,170,277,815.79
<b>II. LOCAL AUTHORITIES</b>					
Kuala Lumpur City Hall	285,455,886.10	25,764,025.36	-	311,219,911.46	317,856,020.87
Penang Municipal Council	16,226,365.37	4,085,203.07	-	20,311,568.44	20,380,142.58
Seberang Perai Municipal Council	90,106,876.31	23,019,338.86	-	113,126,215.17	113,126,215.17
Seremban Municipal Council	46,500,000.00	8,844,213.09	-	55,344,213.09	55,344,213.09
<i>Total Local Authorities</i>	438,289,127.78	61,712,780.38	-	500,001,908.16	606,706,591.71
<b>III. STATUTORY BODIES</b>					
Bank Pertanian Malaysia	742,534,189.04	-	2,270,341,890.37	3,012,876,079.41	2,740,730,737.50
Perak Water Board	204,407,988.94	11,163,134.43	-	215,571,121.37	215,571,121.37
South Kelantan Development Authority	98,482,776.50	2,326,105.31	-	100,808,881.81	152,001,039.56
South-East Pahang Development Authority	8,843,783.54	5,274,754.07	-	14,118,537.61	22,408,893.46
Sabah Land Development Authority	5,038,357.42	-	-	5,038,357.42	5,767,651.37
Central Terengganu Development Authority	52,673,065.14	2,045,417.56	-	54,718,472.70	55,721,734.10
Kedah Regional Development Authority	6,855,378.83	431,270.61	-	7,286,649.44	8,914,942.85
Penang Regional Development Authority	12,501,746.94	-	-	12,501,746.94	14,814,078.82
Malaysian Highway Authority	802,693,149.89	-	-	802,693,149.89	802,693,149.89
Sabah Electricity Board	(16,971,255.15)	-	-	(16,971,255.15)	(16,971,255.15)
Bintulu Port Authority	14,281,522.32	2,285,043.53	-	16,566,565.85	32,495,956.13
Kelang Port Authority	1,755,242,617.66	195,692,598.69	920,000,000.00	2,870,935,216.35	2,345,487,154.56
Sabah Ports Authority	176,924,847.74	31,713,512.13	-	208,638,359.87	227,594,858.82
Langkawi Development Authority	-	-	10,800,000.00	10,800,000.00	10,800,000.00
Federal Land Consolidation and Rehabilitation Authority	-	-	-	-	305,833,940.06
Malaysian Timber Industry Board (MTIB)	19,500,000.00	-	180,000,000.00	199,500,000.00	194,302,739.72
Majlis Amanah Rakyat	470,000,000.00	18,817,123.28	80,000,000.00	548,817,123.28	540,000,000.00
Pengurusan Aset Air Berhad (PAAB)	3,125,434,771.03	-	371,000,000.00	3,496,434,771.03	1,892,360,820.15
Railway Assets Corporation	544,524,091.58	-	-	544,524,091.58	659,087,136.23
Perbadanan Pembangunan Pulau Pinang (PDC)	-	94,563,044.67	180,000,000.00	274,563,044.67	180,000,000.00
Rubber Industry Smallholders Development Authority	16,637,919.09	-	-	16,637,919.09	25,363,766.45
<i>Total Statutory Bodies</i>	8,039,604,938.49	364,312,004.28	3,992,141,890.37	12,396,058,833.14	10,415,078,765.99
<b>IV. CO-OPERATIVES</b>					
National Youth Co-Operative Berhad	6,120,210.00	812,152.48	-	6,932,362.48	6,932,362.48
Koperasi Imam dan Bilal Terengganu Berhad	-	-	-	-	-
Koperasi Pegawai-pegawai Melayu Malaysia Berhad (MOCCIS)	-	-	78,200,000.00	78,200,000.00	78,200,000.00
Koperasi Pegawai-pegawai Tadbir Negeri Terengganu Berhad	-	-	252,316.59	252,316.59	494,828.72
Koperasi Pekebun Getah Pasir Puteh Berhad	-	-	17,323.84	17,323.84	37,427.38
National Youth Development Co-Operative Berhad	-	-	6,060,761.30	6,060,761.30	6,060,761.30
Koperasi Polis Diraja Malaysia Berhad	-	4,000,000.00	100,000,000.00	104,000,000.00	104,000,000.00
<i>Total Co-operatives</i>	6,120,210.00	4,812,152.48	184,530,401.73	195,462,764.21	195,725,479.88

(continued...)

**Statement of Memorandum Account of Recoverable Loans  
as at 31 December 2011**

(continuation)

Particulars	Loans Charged to			Outstanding Balance as at	
	Development Fund	Consolidated Revenue Account	Other Trust Accounts	2011	2010
	RM	RM	RM	RM	RM
<b>V. COMPANIES - (CONT.)</b>					
Syarikat Jengka Sdn. Bhd.	6,156,320.02	6,894,833.40	-	13,051,153.42	12,620,211.02
Syarikat Perumahan Negara Berhad	-	223,400,000.00	-	223,400,000.00	223,400,000.00
Syarikat Prasarana Negara Berhad	425,452,237.73	-	66,363,638.00	491,815,875.73	496,452,237.73
Telekom Malaysia Berhad	1,035,593.81	-	-	1,035,593.81	1,201,248.17
Tenaga Nasional Berhad	-	-	-	-	(175,039,646.84)
Teras Dara Konsortium Sdn. Bhd.	6,632,364.68	-	-	6,632,364.68	-
UDA Holdings Berhad	269,505,216.37	15,913,384.40	-	285,418,600.77	285,418,600.77
Warisan Jengka Holdings (M) Sdn. Bhd.	-	-	5,000,000.00	5,000,000.00	5,412,160.80
White Heron Dairy Farm Sdn. Bhd.	-	-	10,400,000.00	10,400,000.00	10,400,000.00
Yayasan Tekun Nasional	1,103,599,962.00	-	-	1,103,599,962.00	1,013,599,962.00
<i>Total Companies</i>	13,065,543,436.13	3,100,644,549.90	8,578,003,027.45	24,744,191,013.48	24,227,828,426.81
<b>VI. INDIVIDUALS</b>					
Conveyance Loans	-	-	(1,826,553.86)	(1,826,553.86)	676,804.06
Computer Loans	-	-	41,574,850.86	41,574,850.86	51,590,305.98
Housing Loans	-	-	31,207,870,668.18	31,207,870,668.18	26,007,235,490.70
Housing Loans to Lower Income Group	-	-	98,926,440.24	98,926,440.24	100,711,593.43
<i>Total Individuals</i>	-	-	31,346,545,405.42	31,346,545,405.42	26,160,214,194.17
<b>VII. MISCELLANEOUS</b>					
Amanah Ikhtiar Malaysia	241,468,410.00	-	596,500,000.00	837,968,410.00	737,968,410.00
Housing Loans Division, Treasury	473,417,858.04	-	-	473,417,858.04	473,417,858.04
Department of Civil Aviation	914,805,550.08	-	-	914,805,550.08	951,692,028.23
Malaysia Public Services Golf Club	5,991,573.07	-	-	5,991,573.07	6,703,347.26
Malaysia International Hostels Association	95,446.67	-	-	95,446.67	143,170.00
Yayasan Amanah Saham Anak Langkawi	-	-	6,800,000.00	6,800,000.00	6,800,000.00
Yayasan Pembangunan Ekonomi Islam Malaysia	98,531,590.00	-	468,000,000.00	566,531,590.00	466,531,590.00
Malaysian Chinese Woman Entrepreneurs Foundation	-	-	30,000,000.00	30,000,000.00	-
<i>Total Miscellaneous</i>	1,734,310,427.86	-	1,101,300,000.00	2,835,610,427.86	2,643,256,403.53
<b>TOTAL RECOVERABLE LOANS</b>	<b>38,909,201,413.66</b>	<b>3,665,211,454.78</b>	<b>46,263,657,679.98</b>	<b>88,838,070,548.42</b>	<b>82,319,087,677.86</b>



***APPENDIX 4***  
***Statement of Memorandum Account  
of Investment***

**2011**

---

2011

**Statement of Memorandum Account of Investments**  
as at 31 December 2011

Entities	Issued/ Paid-up Shares Capital	Holding			Book Value	
		Particulars	Nominal Value	%	2011	2010
	RM		RM		RM	RM
<b>INTERNATIONAL AGENCY</b>						
International Finance Corporation	USD 2,369,000,000.00	15,222 share USD1.000	USD 15,222,000.00	0.6	38,574,228.53	38,574,228.53
<i>Total International Agencies</i>					38,574,228.53	38,574,228.53
<b>STATUTORY BODIES</b>						
Bank Pertanian Malaysia Berhad	1,000,000,000.00	252,502,558 ord. share RM1.00	252,502,558.00	99.9	240,752,180.87	240,752,180.87
Bank Simpanan Nasional	-	Capital	749,900,000.00	-	749,900,000.00	749,900,000.00
Central Bank of Malaysia	100,000,000.00	100,000,000 ord. share RM1.00	100,000,000.00	100.0	100,000,000.00	100,000,000.00
Labuan Offshore Financial Services Authority	-	Capital	2,000,000.00	-	2,000,000.00	2,000,000.00
Port Klang Authority	-	Capital	9,134,494.58	-	9,134,494.58	9,134,494.58
Railway Asset Corporation	-	Capital	117,066,201.00	-	117,066,201.00	117,066,201.00
<i>Total Statutory Bodies</i>					1,218,852,876.45	1,218,852,876.45
<b>COMPANIES</b>						
1Malaysia Sukuk Global Berhad	2.00	1 ord. share RM1.00	1.00	50.0	1.00	-
Aerospace Technology Systems Corporation Sdn. Bhd.	40,000,000.00	1 preference share RM1.00	1.00	-	-	-
Amanah Raya Berhad	6,000,002.00	6,000,001 ord. share RM1.00	6,000,001.00	99.9	6,000,001.00	6,000,001.00
ASEAN Potash Mining Public Co. Ltd.	Baht 1,410,337,300.00	1,673,100 ord. share Baht 100.00	Baht 167,310,000.00	14.0	15,118,001.47	15,118,001.47
Aset Tanah Nasional Berhad (Formerly known as National Content Development Corporation Berhad)	100,002.00	100,001 ord. share RM1.00	100,001.00	99.9	100,000.00	-
Assets Global Network Sdn. Bhd.	10,000,000.00	9,999,998 ord. share RM1.00	9,999,998.00	99.9	9,999,999.00	9,999,999.00
		1 preference share RM1.00	1.00	-	1.00	1.00
Astronautic Technology (M) Sdn. Bhd.	33,578,000.00	33,578,999 ord. share RM1.00	33,578,999.00	99.9	62,579,000.00	33,579,000.00
Bakun Hydro-Electric Corporation Sdn. Bhd.	500,000.00	1 ord. share A class RMC 0.1	0.01	-	0.01	0.01
Bank Pembangunan Malaysia Berhad	3,078,724,048.00	2,878,724,048 ord. share RM1.00	2,878,724,048.00	99.9	2,823,361,474.72	2,823,351,474.72
Bank Perusanaan Kecil dan Sederhana Malaysia Berhad	1,350,000,000.00	1,349,999,999 ord. share RM1.00	1,349,999,999.00	99.9	1,212,000,000.00	1,212,000,000.00
Bintulu Port Holdings Berhad	400,000,001.00	1 preference share RM1.00	1.00	-	1.00	1.00
Bintulu Port Sdn. Bhd.	65,000,001.00	1 spc. share RM1.00	1.00	-	1.00	1.00
Boustead Naval Shipyard Sdn. Bhd.	130,000,003.00	1 spc. share RM1.00	1.00	-	1.00	1.00
Bursa Malaysia Berhad	265,799,550.00	61,200,000 ord. share RMC 50	30,600,000.00	11.5	-	-
Cableview Services Sdn. Bhd.	35,000,001.00	4,500,000 ord. share RM1.00	4,500,000.00	12.9	-	-
		1 spc. share RM1.00	1.00	-	-	-
Commerce Del Com Sdn. Bhd.	40,000,001.00	1 preference share RM1.00	1.00	-	-	-
Composites Technology Research Malaysia Sdn. Bhd.	499,083,721.00	251,028,067 ord. share RM1.00	251,028,067.00	93.5	251,028,067.00	251,028,067.00
Cyberview Sdn. Bhd.	332,500,001.00	245,000,000 ord. share RM1.00	245,000,000.00	73.7	1,060,000,000.00	1,060,000,000.00
		1 spc. share RM1.00	1.00	-	-	-
Danairfa Nasional Berhad	10,000,000.00	9,999,999 ord. share RM1.00	9,999,999.00	99.9	10,000,000.00	-
Danajamin Nasional Berhad	1,000,000,000.00	500,000,000 ord. share RM1.00	500,000,000.00	50.0	500,000,000.00	500,000,000.00
Dataran Perdana Sdn. Bhd.	66,000,000.00	66,000,000 ord. share RM1.00	66,000,000.00	100.0	96,761,863.00	29,400,000.00
Export-Import Bank of Malaysia Berhad	2,705,665,284.00	350,000,000 ord. share RM1.00	350,000,000.00	99.9	470,100,000.00	470,100,000.00
		1 preference share RM1.00	1.00	-	1.00	1.00
FELCRA Berhad	500,000,002.00	500,000,001 ord. share RM1.00	500,000,001.00	99.9	-	-
FELDA Holdings Berhad	220,000,000.00	1 spc. share RM1.00	1.00	-	1.00	1.00
GovCo Holdings Berhad	100,002.00	100,001 ord. share RM1.00	100,001.00	99.9	100,000.00	100,000.00
Halal Industry Development Corporation Sdn. Bhd.	95,000,002.00	95,000,001 ord. share RM1.00	95,000,001.00	99.9	95,000,000.00	95,000,000.00
HICOM Holdings Berhad	1,100,253,628.00	1 preference share RM1.00	1.00	-	1.00	1.00
HVD Holdings Sdn. Bhd.	10,000,000.00	3,000,000 ord. share RM1.00	3,000,000.00	30.0	20,000,000.00	20,000,000.00
IUN Holdings Sdn. Bhd.	221,619,213.00	221,619,212 ord. share RM1.00	221,619,212.00	99.9	416,619,211.00	416,619,211.00

(continued...)

**Statement of Memorandum Account of Investments**  
as at 31 December 2011

(continuation)

Entities	Issued/ Paid-up Shares Capital	Holding			Book Value	
		Particulars	Nominal Value	%	2011	2010
	RM		RM		RM	RM
<b>COMPANIES - (CONT.)</b>						
Inch Water Konsortium Sdn. Bhd	100,000,001.00	99,999,999 ord. share RM1.00 1 spc. share RM1.00	99,999,999.00 1.00	99.9 -	192,540,000.00 1.00	192,540,000.00 1.00
Inno Bio Ventures Sdn. Bhd	261,300,000.00	261,300,000 ord. share RM1.00	261,300,000.00	97.2	261,300,000.00	261,300,000.00
Institut Terjemahan Negara Malaysia Berhad	29,409,998.00	29,409,998 ord. share RM1.00 1 spc. share RM1.00	29,409,998.00 1.00	99.9 -	29,409,998.00 1.00	29,409,998.00 1.00
International Rubber Consortium Limited	Baht 179,772,048.00	10,656,000 ord. share Baht 10.00	Baht 105,560,000.00	59.3	3,939,776.53	3,939,776.53
Irat Hotels & Resorts Sdn. Bhd.	73,239,304.00	4,287,000 ord. share RM1.00	4,287,000.00	5.9	-	-
Jambatan Kedua Sdn. Bhd	370,700,003.00	370,700,001 ord. share RM1.00 1 golden share RM1.00	370,700,001.00 1.00	99.9 -	370,700,000.00 1.00	111,400,000.00 1.00
Jaring Communications Sdn. Bhd	83,284,002.00	83,284,002 ord. share RM1.00	83,284,002.00	100.0	41,000,002.00	35,000,002.00
JKP Sdn. Bhd	10,250,002.00	10,250,000 ord. share RM1.00 1 preference share RM1.00	10,250,000.00 1.00	99.9 -	10,250,001.00 1.00	10,250,001.00 1.00
Johor Port Berhad	330,000,000.00	1 preference share RM1.00	1.00	-	1.00	1.00
Kedah Aquaculture Sdn. Bhd	65,000,000.00	39,000,000 ord. share RM1.00	39,000,000.00	60.0	19,500,000.00	19,500,000.00
Keretapi Tanah Melayu Berhad	871,995,172.00	871,995,170 ord. share RM1.00 1 preference share RM1.00	871,995,170.00 1.00	96.0 -	871,995,169.00 -	821,995,169.00 -
		57,000,000 preference share RMD 10	5,700,000.00	0.6	57,000,000.00	57,000,000.00
Khazanah Nasional Berhad	5,443,953,229.00	4,739,321,789 ord. share RM1.00	4,739,321,789.00	96.9	5,741,907,846.29	5,711,907,846.29
KL A Consultancy Services Sdn. Bhd.	1,000,000.00	-	-	-	300,000.00	300,000.00
K.L. International Airport Berhad	200,000,002.00	200,000,001 ord. share RM1.00	200,000,001.00	99.9	200,000,001.00	200,000,001.00
Konsortium Baja Nasional Sdn. Bhd	1,000,001.00	1 preference share RM1.00	1.00	-	1.00	1.00
Konsortium Pelabuhan Kemaman Sdn. Bhd.	10,300,000.00	1 preference share RM1.00	1.00	-	1.00	1.00
Kuantan Port Consortium Sdn. Bhd.	120,000,001.00	1 preference share RM1.00	1.00	-	-	-
KUB Malaysia Berhad	222,585,876.00	125,466,950 ord. share RMC.40	50,186,780.00	22.5	125,466,950.00	125,466,950.00
Kumpulan Moda Perdana Sdn. Bhd	30,000,003.00	2 ord. share RM1.00	2.00	-	3.00	3.00
Malaysia Airports (Sepang) Sdn. Bhd	50,000,002.00	1 preference share RM1.00	1.00	-	-	-
Malaysia Airports Holdings Berhad	1,100,000,001.00	1 preference share RM1.00	1.00	-	1.00	1.00
Malaysia Airports Sdn. Bhd	360,113,847.00	1 preference share RM1.00	1.00	-	-	-
Malaysia Batek and Handicraft Berhad	300,000.00	300,000 ord. share RM1.00	300,000.00	99.9	300,000.00	300,000.00
Malaysia Development Holding Berhad (Formerly known as Radio Televisyen Malaysia Berhad)	2.00	1 ord. share RM1.00	1.00	50.0	-	-
Malaysian Airline System Berhad	3,383,669,008.50	1 preference share RM1.00	1.00	-	1.00	1.00
Malaysian Biotecology Corporation Sdn. Bhd	95,000,002.00	95,000,001 ord. share RM1.00	95,000,001.00	99.9	95,000,000.00	95,000,000.00
Malaysian Maritime Academy Sdn. Bhd.	1,000,000.00	1 preference share RM1.00	1.00	-	1.00	1.00
MADEC Berhad	125,709,001.00	1 preference share RM1.00	1.00	-	1.00	1.00
Malaysia Debt Ventures Berhad	250,000,000.00	249,999,999 ord. share RM1.00	249,999,999.00	99.9	100,000,000.00	100,000,000.00
Malaysia Venture Capital Management Berhad	200,000,002.00	200,000,000 ord. share RM1.00 1 spc. share RM1.00	200,000,001.00 1.00	99.9 -	200,000,000.00 -	200,000,000.00 -
Malaysian Resources Corporation Berhad	1,386,155,179.00	-	-	-	8,312,040.00	8,312,040.00
Mass Rapid Transit Corporation Sdn. Bhd	10,000,000.00	10,000,001 ord. share RM1.00	10,000,001.00	99.9	10,000,000.00	-
Media Prima Berhad	1,068,151,131.00	-	-	-	5,541,127.00	5,541,127.00
Medical Online Sdn. Bhd	22,000,001.00	1 preference share RM1.00	1.00	-	-	-
M MOS Berhad	100,000,000.00	99,999,999 ord. share RM1.00	99,999,999.00	99.9	99,999,999.00	99,999,999.00
M-SC Berhad	4,463,793,104.00	1 preference share RM1.00	1.00	-	-	-
Multimedia Development Corporation Sdn. Bhd	620,475,003.00	476,905,002 ord. share RM1.00	476,905,002.00	99.9	476,905,002.00	476,905,002.00

(continued...)

**Statement of Memorandum Account of Investments**  
as at 31 December 2011

(continuation)

Entities	Issued/ Paid-up Shares Capital	Holding			Book Value	
		Particulars	Nominal Value	%	2011	2010
	RM		RM		RM	RM
<b>COMPANIES – (CONT.)</b>						
National Aerospace & Defence Industries Sdn Bhd	225,898,956.00	13,016,393 ord. share RM1.00	13,016,393.00	5.7	11,584,589.29	11,584,589.29
National Feedlot Corporation Sdn Bhd	1,110,003.00	1 spc share RM1.00	1.00	-	1.00	1.00
NECC Sdn Bhd	162,388,926.00	1 preference share RM1.00	1.00	-	-	-
NINEBIO Sdn Bhd	50,000,002.00	162,388,926 ord. share RM1.00	162,388,926.00	100.0	162,000,000.00	150,000,000.00
Northport (Malaysia) Berhad	308,530,432.00	50,000,000 ord. share RM1.00	50,000,000.00	99.9	50,000,001.00	50,000,001.00
Pacificera Nasional Berhad	470,401,501.00	1 golden share RM1.00	1.00	-	1.00	1.00
PDX.com Sdn Bhd	8,800,001.00	1 spc share RM1.00	1.00	-	1.00	1.00
Pejabat Tanjung Pelepas Sdn Bhd	728,989,157.51	1 spc share RM1.00	1.00	-	1.00	1.00
Pembinaan BLT Sdn Bhd	100,000,000.00	114,051,351 preference share RM0.01	1,140,513.51	0.2	114,051,351.00	114,051,351.00
Pembinaan PFI Sdn Bhd	10,000,000.00	99,999,999 ord. share RM1.00	99,999,999.00	99.9	100,000,000.00	100,000,000.00
Penang Port Sdn Bhd	73,450,002.00	2 ord. share RM1.00	2.00	-	40,000,000.00	40,000,000.00
Pengurusan Aset Air Berhad	410,000,000.00	73,450,002 ord. share RM1.00	73,450,002.00	99.9	73,450,002.00	73,450,002.00
Pengurusan Danaarta Nasional Berhad	3,000,000,000.00	1 spc share RM1.00	1.00	-	1.00	1.00
Perbadanan Nasional Berhad	751,012,180.00	410,000,000 ord. share RM1.00	410,000,000.00	100.0	409,999,998.00	409,999,998.00
Percetakan Nasional Malaysia Berhad	65,000,000.00	3,000,000,000 ord. share RM1.00	3,000,000,000.00	100.0	3,000,000,000.00	3,000,000,000.00
Permodalan Nasional Berhad	100,000,000.00	747,262,178 ord. share RM1.00	747,262,178.00	99.5	747,262,178.00	747,262,178.00
Perwaja Terengganu Sdn Bhd	979,000,000.00	64,999,999 ord. share RM1.00	64,999,999.00	99.9	64,999,999.00	64,999,999.00
Petroleum Nasional Berhad	100,000,000.00	1 ord. share RM1.00	1.00	-	1.00	1.00
Piramid Pertama Sdn Bhd	2.00	552,500,000 ord. share RM1.00	552,500,000.00	56.4	350,000,002.00	350,000,002.00
Pos Malaysia Berhad	268,513,043.50	300,000,000 preference share RM1.00	300,000,000.00	30.6	300,000,000.00	300,000,000.00
Professional Services Development Corporation Sdn Bhd	30,500,002.00	99,990 ord. share RM1,000.00	99,990,000.00	99.9	9,990,000.00	9,990,000.00
Prokmas Managers Sdn Bhd	2.00	1 ord. share RM1.00	1.00	50.0	2.00	2.00
Prokmas Sdn Bhd	50,000,000.00	1 preference share RM1.00	1.00	-	1.00	1.00
Rangkaian Hotel Seri Malaysia Sdn Bhd	143,039,146.00	30,500,001 ord. share RM1.00	30,500,001.00	99.9	30,500,002.00	30,500,000.00
Sabah Electricity Sdn Bhd	9,733,612.00	1 ord. share RM1.00	1.00	50.0	-	-
Sarawak Hidro Sdn Bhd	1,155,813,364.00	49,999,999 ord. share RM1.00	49,999,999.00	99.9	50,000,000.00	50,000,000.00
Senai Airport Terminal Services Sdn Bhd	20,000,001.00	125,200,934 ord. share RM1.00	125,200,934.00	87.5	118,925,000.00	118,925,000.00
Sepang International Circuit Sdn Bhd	10,000,000.00	1 preference share RM1.00	1.00	-	1.00	1.00
S RIM Berhad	70,000,002.00	1 spc share RM1.00	1.00	-	-	-
Syankat Bekalan Air Selangor Sdn Bhd	71,550,001.00	655,000,000 preference share RM0.01	6,550,000.00	9.2	655,000,000.00	655,000,000.00
Syankat Jaminan Kredit Perumahan Berhad	100,000,000.00	99,999,999 ord. share RM1.00	99,999,999.00	99.9	-	-
Syankat Jaminan Pembiayaan Perniagaan Berhad	50,000,002.00	50,000,001 ord. share RM1.00	50,000,001.00	99.9	50,000,000.00	50,000,000.00
Syankat Perumahan Negara Berhad	210,000,002.00	210,000,001 ord. share RM1.00	210,000,001.00	99.9	19,000,000.00	10,000,000.00
Syankat Perumahan Pegawai Kerajaan Sdn Bhd	117,000,000.00	35,000,000 ord. share RM1.00	35,000,000.00	29.9	26,000,000.00	26,000,000.00
Syankat Prasarana Negara Berhad	4,645,552,634.00	4,645,552,633 ord. share RM1.00	4,645,552,633.00	99.9	3,848,592,632.00	3,825,552,632.00
Syankat Tanah dan Harta Sdn Bhd	60,002.00	60,001 ord. share RM1.00	60,001.00	99.9	60,001.00	50,001.00
Technology Park Malaysia Corporation Sdn Bhd	59,691,502.00	59,691,501 ord. share RM1.00	59,691,501.00	99.9	59,691,501.00	59,691,501.00
Telekom Malaysia Berhad	3,577,404,906.00	1 preference share RM1.00	1.00	-	-	-

(continued...)

**Statement of Memorandum Account of Investments**  
as at 31 December 2011

(continuation)

Entities	Issued/ Paid-up Shares Capital	Holding			Book Value	
		Particulars	Nominal Value	%	2011	2010
	RM		RM		RM	RM
<b>COMPANIES – (CONT.)</b>						
Tenaga Nasional Berhad	5,456,789.256 00	1 preference share RM1 00	1 00	–	–	–
UDA Holdings Berhad	216,577.187 00	216,577.186 ord. share RM1 00	216,577.186.00	99.9	15,000 000 00	–
		1 preference share RM1 00	1.00	–	–	–
Westports Malaysia Sdn. Bhd	400,000 001 00	1 spc. share RM1 00	1.00	–	–	–
<i>Total Companies</i>					26,965,522,817.31	26,465,720,953.31
<b>TOTAL INVESTMENTS</b>					28,222,949,922.29	27,723,148,058.29



***APPENDIX 5***  
***Statement of Memorandum Account***  
***of Statutory Guarantees***

**2011**

---

2011

**Statement of Memorandum Account of Statutory Guarantees  
as at 31 December 2011**

<i>Borrowers</i>	<i>Domestic</i>	<i>External</i>	<i>Total</i>	
			<i>2011</i>	<i>2010</i>
	<i>RM</i>	<i>RM</i>	<i>RM</i>	<i>RM</i>
<b>STATUTORY BODIES</b>				
Perbadanan Tabung Pendidikan Tinggi Nasional	20,350,000,000.00	–	20,350,000,000.00	17,000,000,000.00
Lembaga Kemajuan Tanah Persekutuan (FELDA)	3,417,750,000.00	–	3,417,750,000.00	2,550,000,000.00
<i>Total Statutory Bodies</i>	23,767,750,000.00	–	23,767,750,000.00	19,550,000,000.00
<b>COMPANIES</b>				
1Malaysia Development Berhad	5,000,000,000.00	–	5,000,000,000.00	5,000,000,000.00
Aircraft Business Malaysia Sdn. Bhd.	–	–	–	536,792,804.86
Assets Global Network Sdn. Bhd.	1,011,600,000.00	–	1,011,600,000.00	1,011,600,000.00
Bank Pembangunan Malaysia Berhad	11,700,000,000.00	1,061,418,891.46	12,761,418,891.46	11,939,866,323.11
Bank Pertanian Malaysia	–	46,499,037.02	46,499,037.02	63,019,397.23
Bank Perusahaan Kecil & Sederhana Malaysia Berhad (SME Bank)	800,000,000.00	186,036,762.43	986,036,762.43	1,025,633,021.83
Govco Holdings Berhad	3,000,000,000.00	–	3,000,000,000.00	–
Jambatan Kedua Sdn Bhd	2,044,550,339.13	839,362,769.17	2,883,913,108.30	1,487,247,557.75
Khazanah Nasional Berhad	13,200,000,000.00	–	13,200,000,000.00	13,200,000,000.00
K.L. International Airport Berhad	5,860,000,000.00	819,889,390.02	6,679,889,390.02	7,217,369,706.62
Malaysia Debt Ventures Bhd	1,000,000,000.00	–	1,000,000,000.00	1,000,000,000.00
Malaysian Industrial Development Finance Bhd. (MIDF)	–	101,654,403.89	101,654,403.89	124,857,589.17
Pelabuhan Tanjung Pelepas Sdn Bhd	1,640,000,000.00	–	1,640,000,000.00	1,275,000,000.00
Penerbangan Malaysia Berhad	7,071,884,004.48	–	7,071,884,004.48	7,021,810,033.11
Pengurusan Air SPV Berhad	9,500,000,000.00	–	9,500,000,000.00	–
Syarikat Prasarana Negara Berhad	8,914,000,000.00	–	8,914,000,000.00	9,101,000,000.00
Sabah Electricity Sdn. Bhd.	–	31,019,912.32	31,019,912.32	33,082,325.23
Sarawak Capital Resources Ltd.	480,135,000.00	97,947,540.00	578,082,540.00	813,902,400.00
Sarawak Hidro Sdn. Bhd.	5,350,000,000.00	–	5,350,000,000.00	5,350,000,000.00
Silterra Malaysia Sdn. Bhd.	1,800,000,000.00	–	1,800,000,000.00	1,800,000,000.00
SRC Intenational Sdn Bhd	2,000,000,000.00	–	2,000,000,000.00	–
Tenaga Nasional Berhad	–	4,433,924,501.83	4,433,924,501.83	4,355,712,755.60
Valuecap Sdn Bhd	5,000,000,000.00	–	5,000,000,000.00	5,000,000,000.00
<i>Total Companies</i>	85,372,169,343.61	7,617,753,208.14	92,989,922,551.75	77,356,893,914.51
<b>TOTAL STATUTORY GUARANTEES</b>	109,139,919,343.61	7,617,753,208.14	116,757,672,551.75	96,906,893,914.51

**LAMPIRAN**  
***APPENDICES***

**2011**

---

2011



LAMPIRAN I                      Perangkaan Kewangan Kerajaan Persekutuan, 2002 - 2011  
*APPENDIX I                      Federal Government Financial Statistics, 2002 - 2011*

LAMPIRAN II                     Carta Organisasi Kementerian Kewangan Malaysia  
*APPENDIX II                     Ministry Of Finance, Malaysia - Organisation Chart*

LAMPIRAN III                    Carta Organisasi Jabatan Akauntan Negara  
*APPENDIX III                    Accountant General's Department - Organisation Chart*



## Perangkaan Kewangan Kerajaan Persekutuan, 2002 - 2011 (dalam RM juta)

	2011	2010	2009	2008	2007	2006	2005	2004	2003	2002
<b>Penyata Kedudukan Kewangan</b>										
<i>Wang Awam</i>										
Wang Tunai	24,467	21,350	21,722	15,401	16,943	19,410	30,018	26,998	6,401	15,889
Pelaburan	22,843	20,566	21,813	16,690	9,980	43,075	40,347	35,283	34,425	27,511
<i>Jumlah Wang Awam</i>	47,310	41,916	43,535	32,091	26,923	62,485	70,365	62,281	40,826	43,400
<i>Kumpulan Wang Disatukan</i>										
Akaun Hasil Disatukan	11,863	11,863	11,863	11,863	11,863	11,863	11,863	11,863	11,863	11,863
Akaun Pinjaman Disatukan	38,909	26,068	8,360	43,903	29,402	20,997	11,527	10,538	8,428	6,429
Akaun Amanah Disatukan	(3,462)	3,985	23,312	(23,675)	(14,342)	29,625	46,975	39,880	20,535	25,108
<i>Jumlah Kumpulan Wang Disatukan</i>	47,310	41,916	43,535	32,091	26,923	62,485	70,365	62,281	40,826	43,400
<b>Kumpulan Wang Disatukan</b>										
<i>Akaun Hasil Disatukan</i>										
Baki pada 1 Januari	(365,238)	(320,467)	(272,524)	(235,971)	(212,207)	(192,252)	(170,278)	(149,513)	(127,544)	(106,384)
Hasil	185,419	159,653	158,639	159,793	139,885	123,546	106,304	99,397	92,608	83,515
( - ) Perbelanjaan Mengurus (tidak termasuk pindahan ke Kumpulan Wang Pembangunan)	182,594	151,633	157,067	153,499	123,084	107,694	97,744	91,298	75,224	68,698
<i>Lebihan/(Kurangan) Akaun Semasa</i>	2,825	8,020	1,572	6,294	16,801	15,852	8,560	8,099	17,384	14,817
( - ) Perbelanjaan Pembangunan	46,416	52,791	49,515	42,847	40,565	35,807	30,534	28,864	39,353	35,977
<i>Lebihan/(Kurangan) bagi Tahun</i>	(43,591)	(44,771)	(47,943)	(36,553)	(23,764)	(19,955)	(21,974)	(20,765)	(21,969)	(21,160)
<i>Baki pada 31 Disember</i>	(408,829)	(365,238)	(320,467)	(272,524)	(235,971)	(212,207)	(192,252)	(170,278)	(149,513)	(127,544)
<i>Akaun Pinjaman Disatukan</i>										
Baki pada 1 Januari	26,068	8,360	43,903	29,402	20,997	11,527	10,538	8,428	6,429	5,427
Pinjaman Bersih	48,211	45,394	56,240	37,581	25,591	15,465	13,186	27,191	22,167	17,903
Pindahan	(35,370)	(27,686)	(91,783)	(23,080)	(17,186)	(5,995)	(12,197)	(25,081)	(20,168)	(16,901)
<i>Baki pada 31 Disember</i>	38,909	26,068	8,360	43,903	29,402	20,997	11,527	10,538	8,428	6,429
<i>Akaun Amanah Disatukan</i>										
Baki pada 1 Januari	3,985	23,312	(23,675)	(14,342)	29,625	46,975	39,880	20,535	25,108	37,693
Terimaan/(Bayaran) Bersih	(7,447)	(19,327)	46,987	(9,333)	(43,967)	(17,350)	7,095	19,345	(4,573)	(12,585)
<i>Baki pada 31 Disember</i>	(3,462)	3,985	23,312	(23,675)	(14,342)	29,625	46,975	39,880	20,535	25,108
<b>Kewangan</b>										
Lebihan/(Kurangan) Akaun Semasa	-	-	-	-	-	-	-	-	-	-
Lebihan/(Kurangan) Akaun Pembangunan <sup>1</sup>	(42,509)	(43,499)	(47,421)	(35,577)	(20,643)	(19,083)	(18,270)	(18,903)	(20,928)	(20,191)
<i>Lebihan/(Kurangan) Keseluruhan</i>	(42,509)	(43,499)	(47,421)	(35,577)	(20,643)	(19,083)	(18,270)	(18,903)	(20,928)	(20,191)
Dibiayai oleh:										
Pinjaman Bersih Dalam Negeri <sup>2</sup>	47,669	41,756	62,478	38,054	29,900	15,666	16,700	30,487	25,878	7,256
Pinjaman Bersih Luar Negeri	550	3,664	(6,286)	(473)	(4,314)	(170)	(3,503)	(3,306)	(3,710)	10,645
Baki Akaun	(5,710)	(1,921)	(8,771)	(2,004)	(4,943)	3,587	5,073	(8,278)	(1,240)	2,290
<i>Jumlah</i>	42,509	43,499	47,421	35,577	20,643	19,083	18,270	18,903	20,928	20,191
<b>Perubahan Dalam Kedudukan Kewangan</b>										
<i>Punca Dana</i>										
Hasil	185,419	159,653	158,639	159,793	139,885	123,546	106,304	99,397	92,608	83,515
Terimaan Kumpulan Wang Pembangunan	866	816	522	976	3,121	873	3,704	1,862	1,041	970
Terimaan Bersih Kumpulan Wang Amanah Lain	-	-	2,626	-	2,777	-	13,168	13,167	-	-
<i>Jumlah Punca Dana</i>	186,285	160,469	161,787	160,769	145,783	124,419	123,176	114,426	93,649	84,485
<i>Penggunaan Dana</i>										
Perbelanjaan Mengurus (tidak termasuk pindahan ke Kumpulan Wang Pembangunan)	182,594	151,633	157,067	153,499	123,084	107,694	97,744	91,298	75,224	68,698
Perbelanjaan Pembangunan	46,416	52,792	49,515	42,847	40,565	35,807	30,534	28,864	39,353	35,977
Bayaran Bersih Kumpulan Wang Amanah Lain	308	3,769	-	7,172	-	4,263	-	-	3,813	9,294
<i>Jumlah Penggunaan Dana</i>	229,318	208,194	206,582	203,518	163,649	147,764	128,278	120,162	118,390	113,969
<i>Tambahan/(Kurangan) Dana</i>	(43,033)	(47,725)	(44,795)	(42,749)	(17,866)	(23,345)	(5,102)	(5,736)	(24,741)	(29,484)
<b>Perubahan Dalam Modal Kerja</b>										
Tambahan/(Kurangan) Wang Tunai dan Pelaburan	5,178	(2,330)	11,445	(5,168)	7,725	(7,879)	8,084	21,455	(2,574)	(11,583)
Pinjaman Bersih Dalam dan Luar Negeri	(48,211)	(45,395)	(56,240)	(37,581)	(25,591)	(15,466)	(13,186)	(27,191)	(22,167)	(17,901)
<i>Tambahan/(Kurangan) Modal Kerja</i>	(43,033)	(47,725)	(44,795)	(42,749)	(17,866)	(23,345)	(5,102)	(5,736)	(24,741)	(29,484)

Nota : (1) - Tidak termasuk pindahan dari Akaun Pinjaman Disatukan.  
(2) - Tidak termasuk Bil Perbendaharaan.

(disambung...)

## Perangkaan Kewangan Kerajaan Persekutuan, 2002 - 2011 (dalam RM juta)

(sambungan...)

	2011	2010	2009	2008	2007	2006	2005	2004	2003	2002
<b>Hasil</b>										
Cukai Langsung	102,242	79,008	78,375	82,138	69,396	61,572	53,543	48,703	43,016	44,351
Cukai Tidak Langsung	32,643	30,507	28,129	30,760	25,772	25,058	27,051	23,347	21,875	22,509
Terimaan Lain	50,534	50,138	52,135	46,895	44,717	36,916	25,710	27,347	27,717	16,655
<b>Jumlah Hasil</b>	<b>185,419</b>	<b>159,653</b>	<b>158,639</b>	<b>159,793</b>	<b>139,885</b>	<b>123,546</b>	<b>106,304</b>	<b>99,397</b>	<b>92,608</b>	<b>83,515</b>
<b>Perbelanjaan Mengurus</b>										
Emolumen	50,148	46,663	42,778	41,011	32,587	28,521	25,587	23,779	21,721	20,242
Perkhidmatan dan Bekalan	28,949	23,841	26,372	25,197	23,622	20,923	17,984	16,633	13,968	11,269
Aset	2,665	1,869	2,582	2,835	2,532	1,949	1,603	1,764	1,410	967
Pemberian dan Kenaan Bayaran Tetap <sup>3</sup>	102,519	86,125	86,222	89,901	79,946	71,762	60,786	52,138	52,802	49,246
Perbelanjaan Lain	1,138	1,155	685	849	1,198	391	344	5,083	2,707	1,791
<b>Jumlah Perbelanjaan Mengurus</b>	<b>185,419</b>	<b>159,653</b>	<b>158,639</b>	<b>159,793</b>	<b>139,885</b>	<b>123,546</b>	<b>106,304</b>	<b>99,397</b>	<b>92,608</b>	<b>83,515</b>
<b>Pinjaman</b>										
<i>Terimaan Pinjaman Dalam Negeri</i>										
Bil Perbendaharaan <sup>4</sup>	6,810	6,450	6,710	6,630	6,630	6,530	6,530	7,220	7,120	7,120
Terbitan Pelaburan Kerajaan	36,000	21,000	28,500	16,500	10,000	9,500	4,000	4,100	2,000	3,000
Sekuriti Kerajaan Malaysia	57,312	37,100	60,000	43,500	44,081	26,600	27,500	41,750	39,850	15,000
Pinjaman Pasaran	-	-	-	-	-	-	-	-	-	-
SUKUK	-	2,399	5,000	-	-	-	-	-	-	-
Pinjaman Lain	7,100	5,900	6,600	5,200	8,100	4,000	5,700	5,000	3,700	2,400
<b>Jumlah Terimaan Pinjaman Dalam Negeri</b>	<b>107,222</b>	<b>72,849</b>	<b>106,810</b>	<b>71,830</b>	<b>68,811</b>	<b>46,630</b>	<b>43,730</b>	<b>58,070</b>	<b>52,670</b>	<b>27,520</b>
<i>Terimaan Pinjaman Luar Negeri</i>										
Pinjaman Pasaran	5,961	4,047	-	-	-	-	-	-	1,437	10,195
Pinjaman Projek	508	448	451	472	489	834	651	1,136	1,707	1,375
Pinjaman Lain	-	-	-	-	-	-	-	-	-	-
<b>Jumlah Terimaan Pinjaman Luar Negeri</b>	<b>6,469</b>	<b>4,495</b>	<b>451</b>	<b>472</b>	<b>489</b>	<b>834</b>	<b>651</b>	<b>1,136</b>	<b>3,144</b>	<b>11,570</b>
<b>Jumlah Terimaan Pinjaman</b>	<b>113,691</b>	<b>77,344</b>	<b>107,261</b>	<b>72,302</b>	<b>69,300</b>	<b>47,464</b>	<b>44,381</b>	<b>59,206</b>	<b>55,814</b>	<b>39,090</b>
<i>Bayaran Balik Dalam Negeri</i>										
Bil Perbendaharaan <sup>4</sup>	6,810	6,450	6,710	6,630	6,630	6,530	6,530	7,220	7,120	7,120
Terbitan Pelaburan Kerajaan	7,500	5,500	5,000	2,000	1,600	-	3,000	2,000	-	2,000
Sekuriti Kerajaan Malaysia	40,592	18,378	31,530	21,399	26,681	18,350	15,800	18,200	18,600	8,900
Pinjaman Pasaran	-	-	-	947	-	-	-	-	-	-
SUKUK	152	165	90	-	-	-	-	-	-	-
Pinjaman Lain	4,500	600	1,000	2,800	4,000	6,084	1,700	163	1,072	2,244
<b>Jumlah Bayaran Balik Dalam Negeri</b>	<b>59,554</b>	<b>31,093</b>	<b>44,330</b>	<b>33,776</b>	<b>38,911</b>	<b>30,964</b>	<b>27,030</b>	<b>27,583</b>	<b>26,792</b>	<b>20,264</b>
<i>Bayaran Balik Luar Negeri</i>										
Pinjaman Pasaran	5,216	-	5,838	228	3,208	246	3,380	3,692	6,183	189
Pinjaman Projek	703	831	899	718	1,595	757	773	750	670	737
Pinjaman Lain	-	-	-	-	-	-	-	-	-	-
<b>Jumlah Bayaran Balik Luar Negeri</b>	<b>5,919</b>	<b>831</b>	<b>6,737</b>	<b>946</b>	<b>4,803</b>	<b>1,003</b>	<b>4,153</b>	<b>4,442</b>	<b>6,853</b>	<b>926</b>
<b>Jumlah Bayaran Balik</b>	<b>65,473</b>	<b>31,924</b>	<b>51,067</b>	<b>34,722</b>	<b>43,714</b>	<b>31,967</b>	<b>31,183</b>	<b>32,025</b>	<b>33,645</b>	<b>21,190</b>
<i>Pinjaman Bersih Dalam Negeri</i>										
Bil Perbendaharaan <sup>4</sup>	-	-	-	-	-	-	-	-	-	-
Terbitan Pelaburan Kerajaan	28,500	15,500	23,500	14,500	8,400	9,500	1,000	2,100	2,000	1,000
Sekuriti Kerajaan Malaysia	16,720	18,722	28,470	22,101	17,400	8,250	11,700	23,550	21,250	6,100
Pinjaman Pasaran	-	-	-	(947)	-	-	-	-	-	-
SUKUK	(152)	2,234	4,910	-	-	-	-	-	-	-
Pinjaman Lain	2,600	5,300	5,600	2,400	4,100	(2,084)	4,000	4,837	2,628	156
<b>Jumlah Pinjaman Bersih Dalam Negeri</b>	<b>47,668</b>	<b>41,756</b>	<b>62,480</b>	<b>38,054</b>	<b>29,900</b>	<b>15,666</b>	<b>16,700</b>	<b>30,487</b>	<b>25,878</b>	<b>7,256</b>
<i>Pinjaman Bersih Luar Negeri</i>										
Pinjaman Pasaran	745	4,047	(5,838)	(228)	(3,208)	(246)	(3,380)	(3,692)	(4,746)	10,006
Pinjaman Projek	(195)	(383)	(448)	(246)	(1,106)	76	(122)	386	1,037	638
Pinjaman Lain	-	-	-	-	-	-	-	-	-	-
<b>Jumlah Pinjaman Bersih Luar Negeri</b>	<b>550</b>	<b>3,664</b>	<b>(6,286)</b>	<b>(474)</b>	<b>(4,314)</b>	<b>(170)</b>	<b>(3,502)</b>	<b>(3,306)</b>	<b>(3,709)</b>	<b>10,644</b>
<b>Jumlah Pinjaman Bersih</b>	<b>48,218</b>	<b>45,420</b>	<b>56,194</b>	<b>37,580</b>	<b>25,586</b>	<b>15,496</b>	<b>13,198</b>	<b>27,181</b>	<b>22,169</b>	<b>17,900</b>
<b>Kumpulan Wang Pembangunan</b>										
Baki pada 1 Januari	(45,496)	(24,382)	(63,144)	(48,255)	(40,706)	(26,819)	(16,746)	(18,087)	(14,700)	(10,230)
<i>Penerimaan</i>										
Caruman dari Akaun Hasil Disatukan	2,825	8,020	1,572	6,294	16,801	15,851	8,560	8,099	17,384	14,817
Pindahan dari Akaun Pinjaman Disatukan	32,770	22,386	86,183	20,680	13,094	5,195	8,197	20,244	17,540	15,721
Lain-lain	1,082	1,272	522	984	3,121	874	3,704	1,862	1,042	969
<b>Jumlah Penerimaan</b>	<b>36,677</b>	<b>31,678</b>	<b>88,277</b>	<b>27,958</b>	<b>33,016</b>	<b>21,920</b>	<b>20,461</b>	<b>30,205</b>	<b>35,966</b>	<b>31,507</b>

Nota : (3) - Termasuk caruman ke Kumpulan Wang Pembangunan.

(4) - Bil Perbendaharaan dinyatakan pada nilai nominal.

(disambung...)

## Perangkaan Kewangan Kerajaan Persekutuan, 2002 - 2011 (dalam RM juta)

(sambungan...)

	2011	2010	2009	2008	2007	2006	2005	2004	2003	2002
<b>Kumpulan Wang Pembangunan - (Samb.)</b>										
<i>Pembayaran</i>										
<i>Perbelanjaan Pembangunan</i>										
Langsung	44,917	49,097	45,294	40,240	37,923	33,514	29,002	27,651	37,706	33,598
Pinjaman	1,499	3,695	4,221	2,607	2,642	2,293	1,532	1,213	1,647	2,379
<i>Jumlah Pembayaran</i>	46,416	52,792	49,515	42,847	40,565	35,807	30,534	28,864	39,353	35,977
<i>Lebihan/(Kurangan) bagi Tahun</i>	(9,739)	(21,114)	38,762	(14,889)	(7,549)	(13,887)	(10,073)	1,341	(3,387)	(4,470)
<i>Baki pada 31 Disember</i>	(55,235)	(45,496)	(24,382)	(63,144)	(48,255)	(40,706)	(26,819)	(16,746)	(18,087)	(14,700)
<b>Kumpulan Wang Pinjaman Perumahan</b>										
Baki pada 1 Januari	3,213	1,758	2,456	2,995	1,713	6,898	2,688	352	(556)	188
Terimaan/(Bayaran) Bersih	(1,305)	1,455	(698)	(539)	1,282	(5,185)	4,210	2,336	908	(744)
<i>Baki pada 31 Disember</i>	1,908	3,213	1,758	2,456	2,995	1,713	6,898	2,688	352	(556)
<b>Pelbagai Kumpulan Wang Amanah Kerajaan</b>										
Baki pada 1 Januari	29,920	28,541	23,412	20,928	59,599	57,391	45,484	30,755	34,112	42,279
Terimaan/(Bayaran) Bersih	4,635	1,379	5,129	2,484	(38,321)	2,208	11,907	14,729	(3,357)	(8,167)
<i>Baki pada 31 Disember</i>	34,555	29,920	28,541	23,412	21,278	59,599	57,391	45,484	30,755	34,112
<b>Kumpulan Wang Amanah Awam</b>										
Baki pada 1 Januari	7,722	9,403	6,341	3,353	3,324	4,573	4,226	3,741	2,880	2,373
Terimaan/(Bayaran) Bersih	(1,402)	(1,681)	3,062	2,988	29	(1,249)	347	485	861	507
<i>Baki pada 31 Disember</i>	6,320	7,722	9,403	6,341	3,353	3,324	4,573	4,226	3,741	2,880
<b>Wang Deposit</b>										
Baki pada 1 Januari	8,626	7,993	7,260	6,637	5,694	4,932	4,228	3,774	3,372	3,083
Terimaan/(Bayaran) Bersih	364	633	733	623	593	762	704	454	402	289
<i>Baki pada 31 Disember</i>	8,990	8,626	7,993	7,260	6,287	5,694	4,932	4,228	3,774	3,372
<b>Wang Tunai</b>										
Wang Tunai Dalam Bank	23,788	20,779	21,070	14,074	16,345	18,550	28,885	25,975	6,062	15,322
Wang Tunai Dalam Tangan dan Dalam Perjalanan	679	571	652	1,327	598	860	1,133	1,023	339	567
<i>Jumlah Wang Tunai</i>	24,467	21,350	21,722	15,401	16,943	19,410	30,018	26,998	6,401	15,889
<b>Pelaburan</b>										
Pelaburan Kumpulan Wang Amanah	13,019	12,417	14,834	11,754	7,441	40,657	37,929	32,845	33,564	26,655
Pelaburan Am	9,824	8,149	6,979	4,936	2,539	2,418	2,418	2,438	861	856
<i>Jumlah Pelaburan</i>	22,843	20,566	21,813	16,690	9,980	43,075	40,347	35,283	34,425	27,511
<b>Pinjaman Boleh Dituntut</b>										
Kerajaan Negeri	16,820	18,170	18,482	17,365	15,625	14,347	13,417	12,800	12,099	11,310
Pihak Berkuasa Tempatan	500	507	513	520	527	536	540	547	571	605
Badan Berkanun	12,396	10,415	7,787	6,796	6,159	5,107	4,835	6,163	5,129	5,293
Koperasi	195	196	193	194	194	194	194	185	185	174
Syarikat	24,744	24,228	22,880	20,732	22,105	21,092	19,647	20,680	25,033	24,961
Perseorangan	31,347	26,160	21,151	20,642	20,475	25,881	23,090	26,348	25,485	22,956
Pelbagai	2,836	2,643	2,376	2,256	2,191	4,131	4,073	6,473	6,974	6,974
<i>Jumlah Pinjaman Boleh Dituntut</i>	88,838	82,319	73,382	68,505	67,276	71,288	65,796	73,196	75,476	72,273
<b>Hutang Awam</b>										
<i>Hutang Awam Dalam Negeri</i>										
Bil Perbendaharaan	4,320	4,320	4,320	4,320	4,320	4,320	4,320	4,320	4,320	4,320
Terbitan Pelaburan Kerajaan	110,000	81,500	66,000	42,500	28,000	19,600	10,100	9,100	7,000	5,000
Sekuriti Kerajaan Malaysia	277,713	260,993	242,270	213,801	191,700	174,300	166,050	154,350	130,800	109,550
SUKUK	6,992	7,143	4,910	-	-	-	-	-	-	-
Pinjaman Lain	39,000	36,400	31,100	25,500	23,100	19,000	21,288	17,310	12,462	9,810
<i>Jumlah Hutang Awam Dalam Negeri</i>	438,025	390,356	348,600	286,121	247,120	217,220	201,758	185,080	154,582	128,680
<i>Hutang Awam Luar Negeri</i>										
Pinjaman Pasaran	10,403	9,355	6,049	11,891	12,586	16,717	18,081	21,820	25,090	28,674
Bantuan Luar Negeri	7,700	7,390	7,737	8,425	7,016	8,288	8,831	9,724	9,095	7,609
Pinjaman Lain	-	-	-	-	-	-	-	-	-	-
<i>Jumlah Hutang Awam Luar Negeri</i>	18,103	16,745	13,786	20,316	19,602	25,005	26,912	31,544	34,185	36,283
<i>Jumlah Hutang Awam</i>	456,128	407,101	362,386	306,437	266,722	242,225	228,670	216,624	188,767	164,963
<b>Jaminan</b>										
Pinjaman Dalam Negeri	109,140	89,262	75,677	59,336	44,700	38,857	38,102	19,402	41,708	40,342
Pinjaman Luar Negeri	7,618	7,645	8,638	9,900	17,848	20,457	17,579	33,936	10,968	10,180
<i>Jumlah Jaminan</i>	116,758	96,907	84,315	69,236	62,548	59,314	55,681	53,338	52,676	50,522

**Federal Government Financial Statistics, 2002 - 2011**  
(in RM million)

	2011	2010	2009	2008	2007	2006	2005	2004	2003	2002
<b>Statement of Financial Position</b>										
<i>Public Monies</i>										
Cash	24,467	21,350	21,722	15,401	16,943	19,410	30,018	26,998	6,401	15,889
Investments	22,843	20,566	21,813	16,690	9,980	43,075	40,347	35,283	34,425	27,511
<b>Total Public Monies</b>	<b>47,310</b>	<b>41,916</b>	<b>43,535</b>	<b>32,091</b>	<b>26,923</b>	<b>62,485</b>	<b>70,365</b>	<b>62,281</b>	<b>40,826</b>	<b>43,400</b>
<i>Consolidated Fund</i>										
Consolidated Revenue Account	11,863	11,863	11,863	11,863	11,863	11,863	11,863	11,863	11,863	11,863
Consolidated Loan Account	38,909	26,068	8,360	43,903	29,402	20,997	11,527	10,538	8,428	6,429
Consolidated Trust Account	(3,462)	3,985	23,312	(23,675)	(14,342)	29,625	46,975	39,880	20,535	25,108
<b>Total Consolidated Fund</b>	<b>47,310</b>	<b>41,916</b>	<b>43,535</b>	<b>32,091</b>	<b>26,923</b>	<b>62,485</b>	<b>70,365</b>	<b>62,281</b>	<b>40,826</b>	<b>43,400</b>
<b>Consolidated Fund</b>										
Consolidated Revenue Account										
Balance as at 1 January	(365,238)	(320,467)	(272,524)	(235,971)	(212,207)	(192,252)	(170,278)	(149,513)	(127,544)	(106,384)
Revenue	185,419	159,653	158,639	159,793	139,885	123,546	106,304	99,397	92,608	83,515
(-) Operating Expenditure (excluding transfer to Development Fund)	182,594	151,633	157,067	153,499	123,084	107,694	97,744	91,298	75,224	68,698
Current Account Surplus/(Deficit)	2,825	8,020	1,572	6,294	16,801	15,852	8,560	8,099	17,384	14,817
(-) Development Expenditure	46,416	52,791	49,515	42,847	40,565	35,807	30,534	28,864	39,353	35,977
Surplus/(Deficit) for the Year	(43,591)	(44,771)	(47,943)	(36,553)	(23,764)	(19,955)	(21,974)	(20,765)	(21,969)	(21,160)
Balance as at 31 December	(408,829)	(365,238)	(320,467)	(272,524)	(235,971)	(212,207)	(192,252)	(170,278)	(149,513)	(127,544)
<i>Consolidated Loan Account</i>										
Balance as at 1 January	26,068	8,360	43,903	29,402	20,997	11,527	10,538	8,428	6,429	5,427
Net Loans	48,211	45,394	56,240	37,581	25,591	15,465	13,186	27,191	22,167	17,903
Transfers	(35,370)	(27,686)	(91,783)	(23,080)	(17,186)	(5,995)	(12,197)	(25,081)	(20,168)	(16,901)
Balance as at 31 December	38,909	26,068	8,360	43,903	29,402	20,997	11,527	10,538	8,428	6,429
<i>Consolidated Trust Account</i>										
Balance as at 1 January	3,985	23,312	(23,675)	(14,342)	29,625	46,975	39,880	20,535	25,108	37,693
Net Receipts/(Payments)	(7,447)	(19,327)	46,987	(9,333)	(43,967)	(17,350)	7,095	19,345	(4,573)	(12,585)
Balance as at 31 December	(3,462)	3,985	23,312	(23,675)	(14,342)	29,625	46,975	39,880	20,535	25,108
<b>Finance</b>										
Current Account Surplus/(Deficit)	-	-	-	-	-	-	-	-	-	-
Development Account Surplus/(Deficit) <sup>1</sup>	(42,509)	(43,499)	(47,421)	(35,577)	(20,643)	(19,083)	(18,270)	(18,903)	(20,928)	(20,191)
<b>Overall Surplus/(Deficit)</b>	<b>(42,509)</b>	<b>(43,499)</b>	<b>(47,421)</b>	<b>(35,577)</b>	<b>(20,643)</b>	<b>(19,083)</b>	<b>(18,270)</b>	<b>(18,903)</b>	<b>(20,928)</b>	<b>(20,191)</b>
<i>Financed by:</i>										
Net of Domestic Loans <sup>2</sup>	47,669	41,756	62,478	38,054	29,900	15,666	16,700	30,487	25,878	7,256
Net of External Loans	550	3,664	(6,286)	(473)	(4,314)	(170)	(3,503)	(3,306)	(3,710)	10,645
Account Balances	(5,710)	(1,921)	(8,771)	(2,004)	(4,943)	3,587	5,073	(8,278)	(1,240)	2,290
<b>Total</b>	<b>42,509</b>	<b>43,499</b>	<b>47,421</b>	<b>35,577</b>	<b>20,643</b>	<b>19,083</b>	<b>18,270</b>	<b>18,903</b>	<b>20,928</b>	<b>20,191</b>
<b>Changes in Financial Position</b>										
<i>Sources of Fund</i>										
Revenue	185,419	159,653	158,639	159,793	139,885	123,546	106,304	99,397	92,608	83,515
Development Fund Receipts	866	816	522	976	3,121	873	3,704	1,862	1,041	970
Net Receipts of Other Trust Fund	-	-	2,626	-	2,777	-	13,168	13,167	-	-
<b>Total Sources of Fund</b>	<b>186,285</b>	<b>160,469</b>	<b>161,787</b>	<b>160,769</b>	<b>145,783</b>	<b>124,419</b>	<b>123,176</b>	<b>114,426</b>	<b>93,649</b>	<b>84,485</b>
<i>Applications of Fund</i>										
Operating Expenditure (excluding transfer to Development Fund)	182,594	151,633	157,067	153,499	123,084	107,694	97,744	91,298	75,224	68,698
Development Expenditure	46,416	52,792	49,515	42,847	40,565	35,807	30,534	28,864	39,353	35,977
Net Payments of Other Trust Funds	308	3,769	-	7,172	-	4,263	-	-	3,813	9,294
<b>Total Applications of Fund</b>	<b>229,318</b>	<b>208,194</b>	<b>206,582</b>	<b>203,518</b>	<b>163,649</b>	<b>147,764</b>	<b>128,278</b>	<b>120,162</b>	<b>118,390</b>	<b>113,969</b>
<b>Funding Surplus/(Deficit)</b>	<b>(43,033)</b>	<b>(47,725)</b>	<b>(44,795)</b>	<b>(42,749)</b>	<b>(17,866)</b>	<b>(23,345)</b>	<b>(5,102)</b>	<b>(5,736)</b>	<b>(24,741)</b>	<b>(29,484)</b>
<b>Changes in Working Capital</b>										
Increase/(Decrease) in Cash and Investments	5,178	(2,330)	11,445	(5,168)	7,725	(7,879)	8,084	21,455	(2,574)	(11,583)
Net of Domestic and External Loans	(48,211)	(45,395)	(56,240)	(37,581)	(25,591)	(15,466)	(13,186)	(27,191)	(22,167)	(17,901)
<b>Increase/(Decrease) in Working Capital</b>	<b>(43,033)</b>	<b>(47,725)</b>	<b>(44,795)</b>	<b>(42,749)</b>	<b>(17,866)</b>	<b>(23,345)</b>	<b>(5,102)</b>	<b>(5,736)</b>	<b>(24,741)</b>	<b>(29,484)</b>

Note : (1) - Excluding transfer from Consolidated Loan Account.  
(2) - Excluding Treasury Bills.

(continued...)

**Federal Government Financial Statistics, 2002 - 2011**  
 (in RM million)

(continuation...)

	2011	2010	2009	2008	2007	2006	2005	2004	2003	2002
<b>Revenue</b>										
Direct Taxes	102,242	79,008	78,375	82,138	69,396	61,572	53,543	48,703	43,016	44,351
Indirect Taxes	32,643	30,507	28,129	30,760	25,772	25,058	27,051	23,347	21,875	22,509
Other Receipts	50,534	50,138	52,135	46,895	44,717	36,916	25,710	27,347	27,717	16,655
<b>Total Revenue</b>	<b>185,419</b>	<b>159,653</b>	<b>158,639</b>	<b>159,793</b>	<b>139,885</b>	<b>123,546</b>	<b>106,304</b>	<b>99,397</b>	<b>92,608</b>	<b>83,515</b>
<b>Operating Expenditure</b>										
Emolument	50,148	46,663	42,778	41,011	32,587	28,521	25,587	23,779	21,721	20,242
Supplies and Services	28,949	23,841	26,372	25,197	23,622	20,923	17,984	16,633	13,968	11,269
Assets	2,665	1,869	2,582	2,835	2,532	1,949	1,603	1,764	1,410	967
Grants and Fixed Charges <sup>3</sup>	102,519	86,125	86,222	89,901	79,946	71,762	60,786	52,138	52,802	49,246
Other Expenditure	1,138	1,155	685	849	1,198	391	344	5,083	2,707	1,791
<b>Total Operating Expenditure</b>	<b>185,419</b>	<b>159,653</b>	<b>158,639</b>	<b>159,793</b>	<b>139,885</b>	<b>123,546</b>	<b>106,304</b>	<b>99,397</b>	<b>92,608</b>	<b>83,515</b>
<b>Loans</b>										
<b>Domestic Loans Receipts</b>										
Treasury Bills <sup>4</sup>	6,810	6,450	6,710	6,630	6,630	6,530	6,530	7,220	7,120	7,120
Government Investment Issues	36,000	21,000	28,500	16,500	10,000	9,500	4,000	4,100	2,000	3,000
Malaysian Government Securities	57,312	37,100	60,000	43,500	44,081	26,600	27,500	41,750	39,850	15,000
Market Loans	-	-	-	-	-	-	-	-	-	-
SUKUK	-	2,399	5,000	-	-	-	-	-	-	-
Other Loans	7,100	5,900	6,600	5,200	8,100	4,000	5,700	5,000	3,700	2,400
<b>Total Domestic Loans Receipts</b>	<b>107,222</b>	<b>72,849</b>	<b>106,810</b>	<b>71,830</b>	<b>68,811</b>	<b>46,630</b>	<b>43,730</b>	<b>58,070</b>	<b>52,670</b>	<b>27,520</b>
<b>External Loans Receipts</b>										
Market Loans	5,961	4,047	-	-	-	-	-	-	1,437	10,195
Project Loans	508	448	451	472	489	834	651	1,136	1,707	1,375
Other Loans	-	-	-	-	-	-	-	-	-	-
<b>Total External Loans Receipts</b>	<b>6,469</b>	<b>4,495</b>	<b>451</b>	<b>472</b>	<b>489</b>	<b>834</b>	<b>651</b>	<b>1,136</b>	<b>3,144</b>	<b>11,570</b>
<b>Total Loans Receipts</b>	<b>113,691</b>	<b>77,344</b>	<b>107,261</b>	<b>72,302</b>	<b>69,300</b>	<b>47,464</b>	<b>44,381</b>	<b>59,206</b>	<b>55,814</b>	<b>39,090</b>
<b>Domestic Repayments</b>										
Treasury Bills <sup>4</sup>	6,810	6,450	6,710	6,630	6,630	6,530	6,530	7,220	7,120	7,120
Government Investment Issues	7,500	5,500	5,000	2,000	1,600	-	3,000	2,000	-	2,000
Malaysian Government Securities	40,592	18,378	31,530	21,399	26,681	18,350	15,800	18,200	18,600	8,900
Market Loans	-	-	-	947	-	-	-	-	-	-
SUKUK	152	165	90	-	-	-	-	-	-	-
Other Loans	4,500	600	1,000	2,800	4,000	6,084	1,700	163	1,072	2,244
<b>Total Domestic Repayments</b>	<b>59,554</b>	<b>31,093</b>	<b>44,330</b>	<b>33,776</b>	<b>38,911</b>	<b>30,964</b>	<b>27,030</b>	<b>27,583</b>	<b>26,792</b>	<b>20,264</b>
<b>External Repayments</b>										
Market Loans	5,216	-	5,838	228	3,208	246	3,380	3,692	6,183	189
Project Loans	703	831	899	718	1,595	757	773	750	670	737
Other Loans	-	-	-	-	-	-	-	-	-	-
<b>Total External Repayments</b>	<b>5,919</b>	<b>831</b>	<b>6,737</b>	<b>946</b>	<b>4,803</b>	<b>1,003</b>	<b>4,153</b>	<b>4,442</b>	<b>6,853</b>	<b>926</b>
<b>Total Repayments</b>	<b>65,473</b>	<b>31,924</b>	<b>51,067</b>	<b>34,722</b>	<b>43,714</b>	<b>31,967</b>	<b>31,183</b>	<b>32,025</b>	<b>33,645</b>	<b>21,190</b>
<b>Net Domestic Loans</b>										
Treasury Bills <sup>4</sup>	-	-	-	-	-	-	-	-	-	-
Government Investment Issues	28,500	15,500	23,500	14,500	8,400	9,500	1,000	2,100	2,000	1,000
Malaysian Government Securities	16,720	18,722	28,470	22,101	17,400	8,250	11,700	23,550	21,250	6,100
Market Loans	-	-	-	(947)	-	-	-	-	-	-
SUKUK	(152)	2,234	4,910	-	-	-	-	-	-	-
Other Loans	2,600	5,300	5,600	2,400	4,100	(2,084)	4,000	4,837	2,628	156
<b>Total Net Domestic Loans</b>	<b>47,668</b>	<b>41,756</b>	<b>62,480</b>	<b>38,054</b>	<b>29,900</b>	<b>15,666</b>	<b>16,700</b>	<b>30,487</b>	<b>25,878</b>	<b>7,256</b>
<b>Net External Loans</b>										
Market Loans	745	4,047	(5,838)	(228)	(3,208)	(246)	(3,380)	(3,692)	(4,746)	10,006
Project Loans	(195)	(383)	(448)	(246)	(1,106)	76	(122)	386	1,037	638
Other Loans	-	-	-	-	-	-	-	-	-	-
<b>Total Net External Loans</b>	<b>550</b>	<b>3,664</b>	<b>(6,286)</b>	<b>(474)</b>	<b>(4,314)</b>	<b>(170)</b>	<b>(3,502)</b>	<b>(3,306)</b>	<b>(3,709)</b>	<b>10,644</b>
<b>Total Net Loans</b>	<b>48,218</b>	<b>45,420</b>	<b>56,194</b>	<b>37,580</b>	<b>25,586</b>	<b>15,496</b>	<b>13,198</b>	<b>27,181</b>	<b>22,169</b>	<b>17,900</b>
<b>Development Fund</b>										
Balance as at 1 January	(45,496)	(24,382)	(63,144)	(48,255)	(40,706)	(26,819)	(16,746)	(18,087)	(14,700)	(10,230)
<b>Receipts</b>										
Contribution from Consolidated Revenue Account	2,825	8,020	1,572	6,294	16,801	15,851	8,560	8,099	17,384	14,817
Transfer from Consolidated Loan Account	32,770	22,386	86,183	20,680	13,094	5,195	8,197	20,244	17,540	15,721
Others	1,082	1,272	522	984	3,121	874	3,704	1,862	1,042	969
<b>Total Receipts</b>	<b>36,677</b>	<b>31,678</b>	<b>88,277</b>	<b>27,958</b>	<b>33,016</b>	<b>21,920</b>	<b>20,461</b>	<b>30,205</b>	<b>35,966</b>	<b>31,507</b>

Note : (3) - Including contribution to Development Fund.

(4) - Treasury Bills are stated at nominal value.

(continued...)

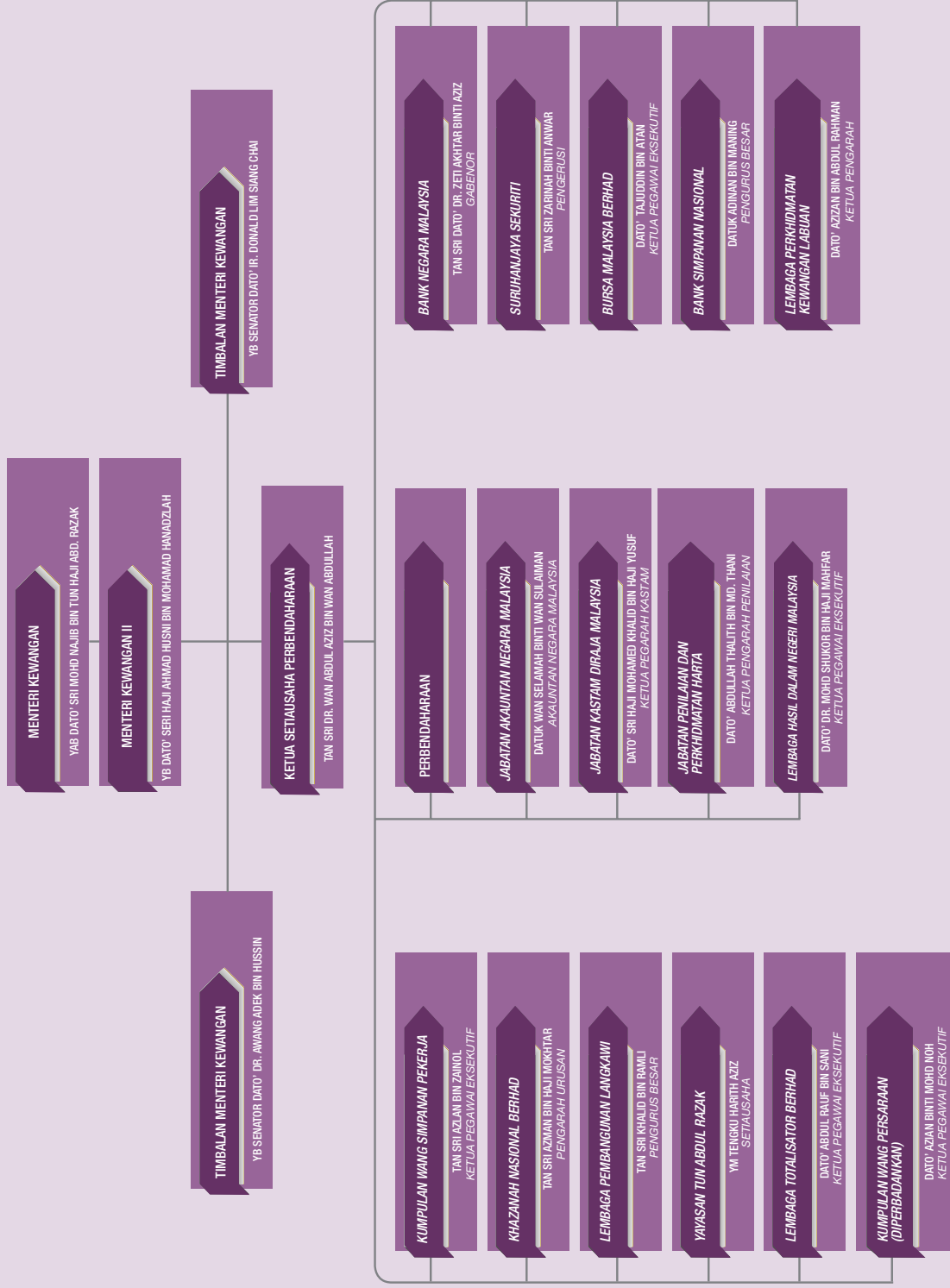
**Federal Government Financial Statistics, 2002 - 2011**  
 (in RM million)

(continuation...)

	2011	2010	2009	2008	2007	2006	2005	2004	2003	2002
<b>Development Fund - (Cont.)</b>										
<i>Payments</i>										
<i>Development Expenditure</i>										
Direct	44,917	49,097	45,294	40,240	37,923	33,514	29,002	27,651	37,706	33,598
Loans	1,499	3,695	4,221	2,607	2,642	2,293	1,532	1,213	1,647	2,379
<b>Total Payments</b>	<b>46,416</b>	<b>52,792</b>	<b>49,515</b>	<b>42,847</b>	<b>40,565</b>	<b>35,807</b>	<b>30,534</b>	<b>28,864</b>	<b>39,353</b>	<b>35,977</b>
<b>Surplus/(Deficit) for the Year</b>	<b>(9,739)</b>	<b>(21,114)</b>	<b>38,762</b>	<b>(14,889)</b>	<b>(7,549)</b>	<b>(13,887)</b>	<b>(10,073)</b>	<b>1,341</b>	<b>(3,387)</b>	<b>(4,470)</b>
<b>Balance as at 31 December</b>	<b>(55,235)</b>	<b>(45,496)</b>	<b>(24,382)</b>	<b>(63,144)</b>	<b>(48,255)</b>	<b>(40,706)</b>	<b>(26,819)</b>	<b>(16,746)</b>	<b>(18,087)</b>	<b>(14,700)</b>
<b>Housing Loan Fund</b>										
Balance as at 1 January	3,213	1,758	2,456	2,995	1,713	6,898	2,688	352	(556)	188
Net Receipts/(Payments)	(1,305)	1,455	(698)	(539)	1,282	(5,185)	4,210	2,336	908	(744)
<b>Balance as at 31 December</b>	<b>1,908</b>	<b>3,213</b>	<b>1,758</b>	<b>2,456</b>	<b>2,995</b>	<b>1,713</b>	<b>6,898</b>	<b>2,688</b>	<b>352</b>	<b>(556)</b>
<b>Miscellaneous Government Trust Funds</b>										
Balance as at 1 January	29,920	28,541	23,412	20,928	59,599	57,391	45,484	30,755	34,112	42,279
Net Receipts/(Payments)	4,635	1,379	5,129	2,484	(38,321)	2,208	11,907	14,729	(3,357)	(8,167)
<b>Balance as at 31 December</b>	<b>34,555</b>	<b>29,920</b>	<b>28,541</b>	<b>23,412</b>	<b>21,278</b>	<b>59,599</b>	<b>57,391</b>	<b>45,484</b>	<b>30,755</b>	<b>34,112</b>
<b>Public Trust Funds</b>										
Balance as at 1 January	7,722	9,403	6,341	3,353	3,324	4,573	4,226	3,741	2,880	2,373
Net Receipts/(Payments)	(1,402)	(1,681)	3,062	2,988	29	(1,249)	347	485	861	507
<b>Balance as at 31 December</b>	<b>6,320</b>	<b>7,722</b>	<b>9,403</b>	<b>6,341</b>	<b>3,353</b>	<b>3,324</b>	<b>4,573</b>	<b>4,226</b>	<b>3,741</b>	<b>2,880</b>
<b>Deposits</b>										
Balance as at 1 January	8,626	7,993	7,260	6,637	5,694	4,932	4,228	3,774	3,372	3,083
Net Receipts/(Payments)	364	633	733	623	593	762	704	454	402	289
<b>Balance as at 31 December</b>	<b>8,990</b>	<b>8,626</b>	<b>7,993</b>	<b>7,260</b>	<b>6,287</b>	<b>5,694</b>	<b>4,932</b>	<b>4,228</b>	<b>3,774</b>	<b>3,372</b>
<b>Cash</b>										
Cash at Bank	23,788	20,779	21,070	14,074	16,345	18,550	28,885	25,975	6,062	15,322
Cash-in-Hand and Cash-in-Transit	679	571	652	1,327	598	860	1,133	1,023	339	567
<b>Total Cash</b>	<b>24,467</b>	<b>21,350</b>	<b>21,722</b>	<b>15,401</b>	<b>16,943</b>	<b>19,410</b>	<b>30,018</b>	<b>26,998</b>	<b>6,401</b>	<b>15,889</b>
<b>Investments</b>										
Trust Fund Investments	13,019	12,417	14,834	11,754	7,441	40,657	37,929	32,845	33,564	26,655
General Investments	9,824	8,149	6,979	4,936	2,539	2,418	2,418	2,438	861	856
<b>Total Investments</b>	<b>22,843</b>	<b>20,566</b>	<b>21,813</b>	<b>16,690</b>	<b>9,980</b>	<b>43,075</b>	<b>40,347</b>	<b>35,283</b>	<b>34,425</b>	<b>27,511</b>
<b>Recoverable Loans</b>										
State Governments	16,820	18,170	18,482	17,365	15,625	14,347	13,417	12,800	12,099	11,310
Local Authorities	500	507	513	520	527	536	540	547	571	605
Statutory Bodies	12,396	10,415	7,787	6,796	6,159	5,107	4,835	6,163	5,129	5,293
Co-operatives	195	196	193	194	194	194	194	185	185	174
Companies	24,744	24,228	22,880	20,732	22,105	21,092	19,647	20,680	25,033	24,961
Individuals	31,347	26,160	21,151	20,642	20,475	25,881	23,090	26,348	25,485	22,956
Miscellaneous	2,836	2,643	2,376	2,256	2,191	4,131	4,073	6,473	6,974	6,974
<b>Total Recoverable Loans</b>	<b>88,838</b>	<b>82,319</b>	<b>73,382</b>	<b>68,505</b>	<b>67,276</b>	<b>71,288</b>	<b>65,796</b>	<b>73,196</b>	<b>75,476</b>	<b>72,273</b>
<b>Public Debt</b>										
<b>Domestic Public Debt</b>										
Treasury Bills	4,320	4,320	4,320	4,320	4,320	4,320	4,320	4,320	4,320	4,320
Government Investment Issues	110,000	81,500	66,000	42,500	28,000	19,600	10,100	9,100	7,000	5,000
Malaysian Government Securities	277,713	260,993	242,270	213,801	191,700	174,300	166,050	154,350	130,800	109,550
SUKUK	6,992	7,143	4,910	-	-	-	-	-	-	-
Other Loans	39,000	36,400	31,100	25,500	23,100	19,000	21,288	17,310	12,462	9,810
<b>Total Domestic Public Debt</b>	<b>438,025</b>	<b>390,356</b>	<b>348,600</b>	<b>286,121</b>	<b>247,120</b>	<b>217,220</b>	<b>201,758</b>	<b>185,080</b>	<b>154,582</b>	<b>128,680</b>
<b>External Public Debt</b>										
Market Loans	10,403	9,355	6,049	11,891	12,586	16,717	18,081	21,820	25,090	28,674
External Assistance	7,700	7,390	7,737	8,425	7,016	8,288	8,831	9,724	9,095	7,609
Other Loans	-	-	-	-	-	-	-	-	-	-
<b>Total External Public Debt</b>	<b>18,103</b>	<b>16,745</b>	<b>13,786</b>	<b>20,316</b>	<b>19,602</b>	<b>25,005</b>	<b>26,912</b>	<b>31,544</b>	<b>34,185</b>	<b>36,283</b>
<b>Total Public Debt</b>	<b>456,128</b>	<b>407,101</b>	<b>362,386</b>	<b>306,437</b>	<b>266,722</b>	<b>242,225</b>	<b>228,670</b>	<b>216,624</b>	<b>188,767</b>	<b>164,963</b>
<b>Guarantees</b>										
Domestic Loans	109,140	89,262	75,677	59,336	44,700	38,857	38,102	19,402	41,708	40,342
External Loans	7,618	7,645	8,638	9,900	17,848	20,457	17,579	33,936	10,968	10,180
<b>Total Guarantees</b>	<b>116,758</b>	<b>96,907</b>	<b>84,315</b>	<b>69,236</b>	<b>62,548</b>	<b>59,314</b>	<b>55,681</b>	<b>53,338</b>	<b>52,676</b>	<b>50,522</b>

# CARTA ORGANISASI KEMENTERIAN KEWANGAN MALAYSIA (pada 31 Disember 2011)

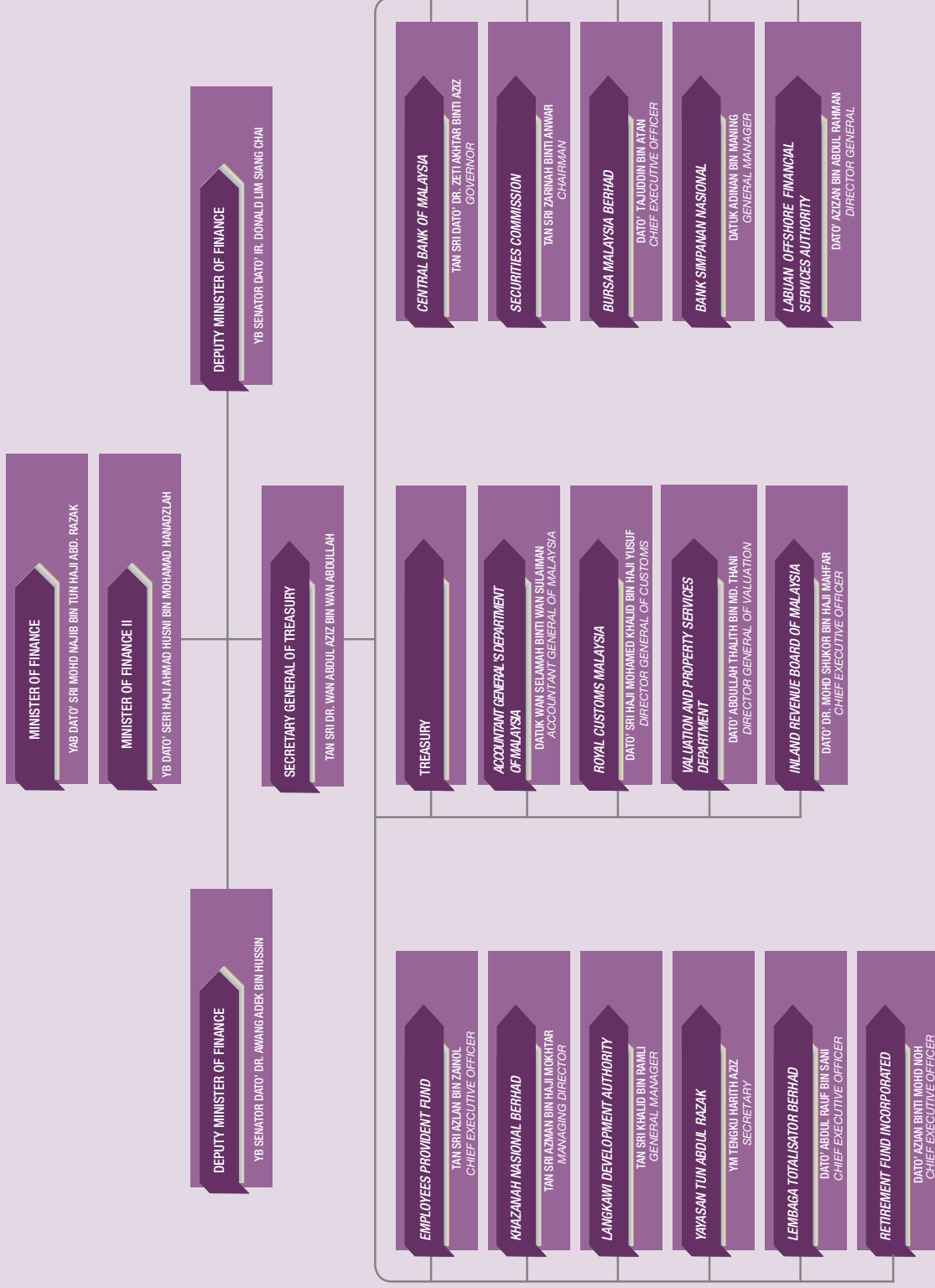
Lampiran II



# MINISTRY OF FINANCE, MALAYSIA

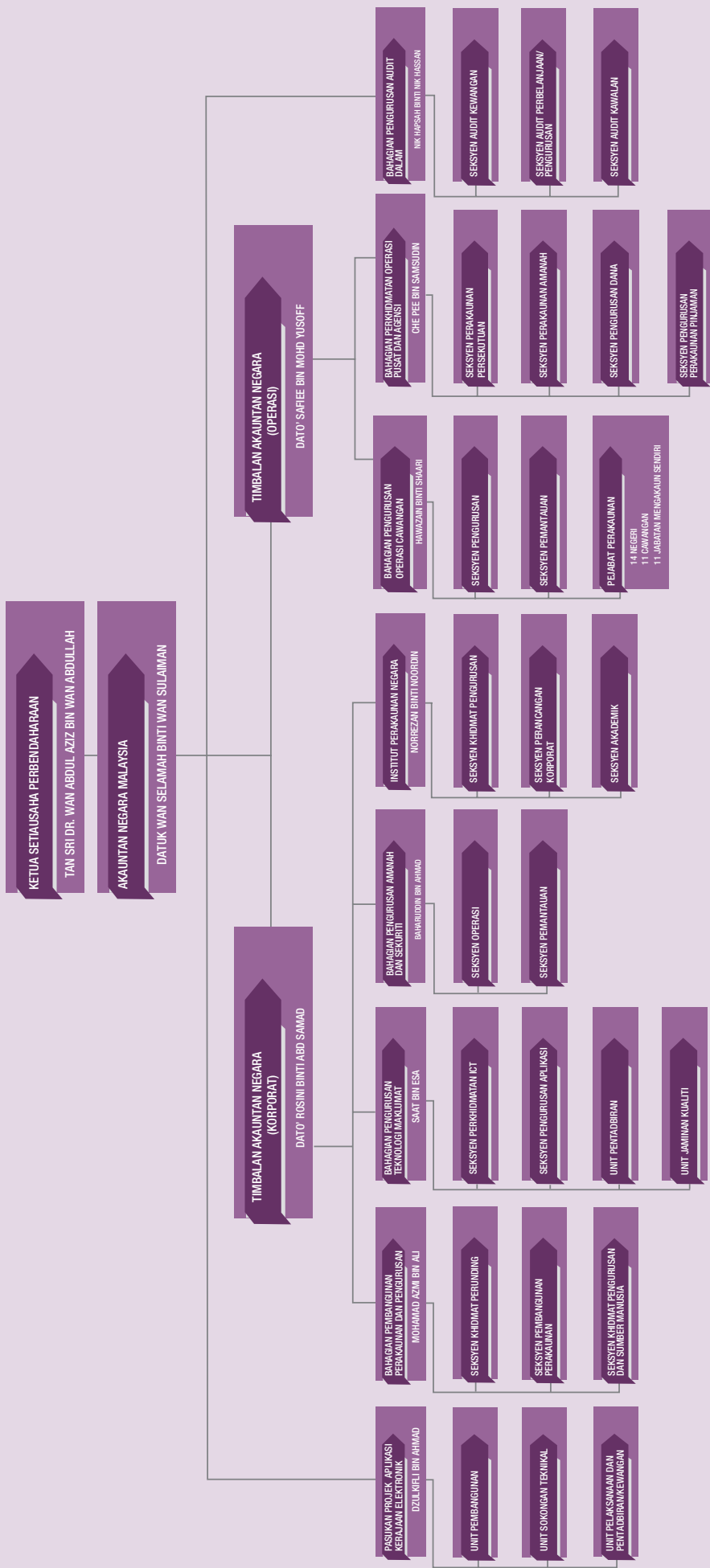
## ORGANISATION CHART

(as at 31 December 2011)



# CARTA ORGANISASI JABATAN AKAUNTAN NEGARA MALAYSIA (pada 31 Disember 2011)

Lampiran III

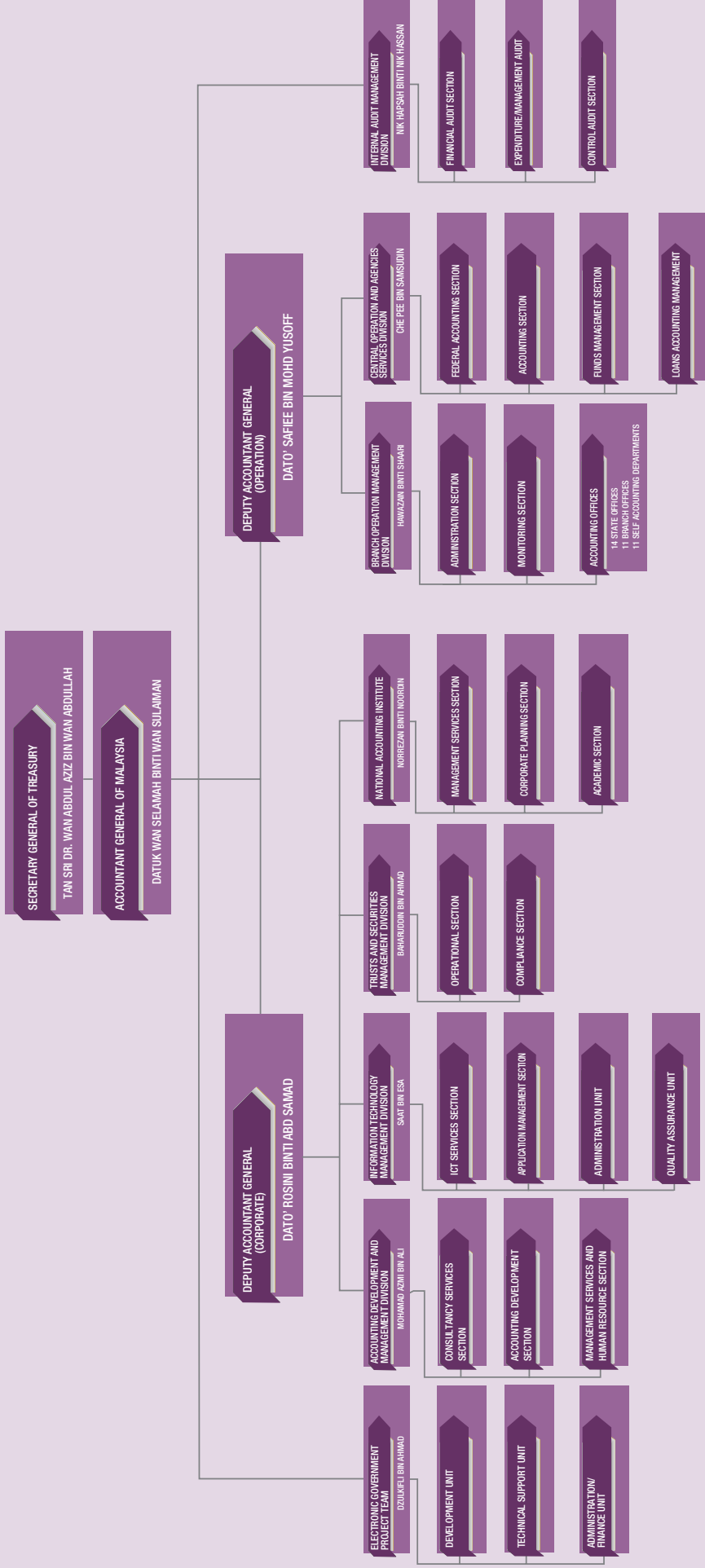


# ACCOUNTANT GENERAL'S DEPARTMENT OF MALAYSIA

## ORGANISATION CHART

(as at 31 December 2011)

Appendix III





DICETAK OLEH  
PERCETAKAN NASIONAL MALAYSIA BERHAD  
KUALA LUMPUR, 2012  
[www.printnasional.com.my](http://www.printnasional.com.my)  
email: [cservice@printnasional.com.my](mailto:cservice@printnasional.com.my)  
Tel.: 03-92366895 Faks: 03-92224773