



**PENYATA KEWANGAN KERAJAAN PERSEKUTUAN
FEDERAL GOVERNMENT FINANCIAL STATEMENTS**



2015

KEMENTERIAN KEWANGAN MALAYSIA
MINISTRY OF FINANCE MALAYSIA



Excellent Accounting @ Your Service



KERAJAAN MALAYSIA



JABATAN AKAUNTAN NEGARA MALAYSIA
Excellent Accounting @ Your Service

PENYATA KEWANGAN KERAJAAN PERSEKUTUAN **2015**



DITERBITKAN DENGAN PERINTAH



JABATAN AKAUNTAN NEGARA MALAYSIA
Excellent Accounting @ Your Service

SURAT PENYAMPAIAN

**YANG AMAT BERTHORMAT
DATO' SRI MOHD NAJIB BIN TUN HAJI ABDUL RAZAK
PERDANA MENTERI
DAN MENTERI KEWANGAN
MALAYSIA**

YAB. Dato' Sri,

Mengikut kehendak Seksyen 16 Akta Tatacara Kewangan 1957 [Akta 61], saya dengan hormatnya mengemukakan Penyata Kewangan Kerajaan Persekutuan bagi tahun berakhir 31 Disember 2015 yang telah diaudit untuk dibentang di Parlimen.

Dengan hormatnya dikemukakan,

A handwritten signature in black ink, appearing to read 'Che Pee bin Samsudin'.

**Dato' Haji Che Pee bin Samsudin
Akauntan Negara Malaysia**

3 MEI 2016

PENGHARGAAN

“ *Penyata Kewangan Kerajaan Persekutuan Tahun 2015 telah berjaya mengekalkan perolehan Sijil Audit Bersih yang telah diterima pada setiap tahun sejak tahun 1997* ”



بِسْمِ اللَّهِ الرَّحْمَنِ الرَّحِيمِ

Assalamualaikum warahmatullahi wabarakatuh, Salam Sejahtera dan Salam 1Malaysia.

Setinggi-tinggi penghargaan dan terima kasih saya ucapkan kepada semua penjawat awam khususnya pegawai perkhidmatan perakaunan di Kementerian, Jabatan, Negeri dan Cawangan atas sumbangan, dedikasi dan komitmen yang telah diberikan kepada Jabatan Akauntan Negara Malaysia (JANM) sama ada secara langsung atau tidak langsung dalam menyediakan Penyata Kewangan Kerajaan Persekutuan 2015.

Alhamdulillah, syukur ke hadrat Allah S.W.T atas limpah rahmat dan izin-Nya, Penyata Kewangan Kerajaan Persekutuan Tahun 2015 telah berjaya diserahkan kepada Ketua Audit Negara bersama Kertas Kerja Sokongan pada 26 Februari 2016, lima (5) bulan lebih awal dari ketetapan statut. Penyata Kewangan Kerajaan Persekutuan Tahun 2015 telah berjaya mengekalkan perolehan Sijil Audit Bersih yang telah diterima pada setiap tahun sejak tahun 1997. Semoga prestasi cemerlang ini akan terus berkekalan bagi tahun-tahun yang akan datang.

Bagi mengekalkan prestasi penyediaan Penyata Kewangan Kerajaan Persekutuan yang cemerlang, lima (5) nilai bersama JANM iaitu **SPECIAL (Satisfying the customers, Professionalism, Esprit de Corp, Integrity and Accountability dan Loyalty)** perlu dihayati dan diamalkan oleh semua warga perkhidmatan perakaunan supaya peranan dan tanggungjawab yang diamanahkan dapat dilaksanakan dengan cemerlang dan berkesan.

Dalam meniti arus peralihan ke arah lanskap baru perakaunan akruan, pelbagai program persediaan perakaunan akruan giat dilaksanakan seperti pengurusan perubahan, latihan serta pengumpulan data aset dan liabiliti. Sehubungan itu, semua penjawat awam khususnya pegawai perakaunan di Kementerian, Jabatan, Negeri dan Cawangan hendaklah sentiasa bersedia dan terus mengekalkan momentum, sokongan dan komitmen secara lebih positif bagi mendokong transformasi pelaksanaan Perakaunan Akruan.

Perubahan lanskap baru perakaunan Kerajaan Persekutuan dari perakaunan asas tunai kepada perakaunan akruan akan dapat menambahbaik pengurusan kewangan dengan lebih efisien demi kepentingan dan kesejahteraan rakyat. Sehubungan itu, pelaporan dan maklumat kewangan yang berkualiti amatlah diperlukan untuk membantu *stakeholder* membuat keputusan yang efektif. Maklumat kewangan yang lebih terperinci dan lengkap dalam Penyata Kewangan melalui pelaporan aset dan liabiliti dapat meningkatkan ketelusan serta akauntabiliti pengurusan kewangan Kerajaan.

Akhir kata, saya berharap agar kualiti pelaporan Penyata Kewangan Kerajaan Persekutuan akan terus cemerlang bagi memastikan ia dapat memenuhi keperluan *stakeholder* selaras dengan hala tuju JANM. Ini secara tidak langsung dapat memenuhi aspirasi Kerajaan untuk '**Merakyatkan Perkhidmatan Awam**'.

والسلام

"Excellent Accounting @ Your Service"



Dato' Haji Che Pee bin Samsudin
Akauntan Negara Malaysia

3 Mei 2016



PENYATA KEWANGAN KERAJAAN PERSEKUTUAN 2015

Penyata Kewangan Kerajaan Persekutuan 2015 disediakan oleh Akauntan Negara Malaysia mengikut kehendak Seksyen 16(1) Akta Tatacara Kewangan 1957 [Akta 61] dan diaudit oleh Ketua Audit Negara sebelum dibentang di Parlimen mengikut kehendak Seksyen 16(2) Akta yang sama.

Penyediaan Penyata Kewangan Kerajaan Persekutuan adalah untuk menunjukkan kedudukan kewangan, aliran wang tunai dan prestasi kewangan. Penyata ini melaporkan urus niaga kewangan berkaitan punca dan penggunaan sumber kewangan seperti yang telah diperuntukkan oleh Parlimen bagi tahun kewangan 2015.

Persembahan Penyata Kewangan Kerajaan Persekutuan adalah selaras dengan amalan terbaik bagi memudahkan pemahaman dan analisis oleh pengguna penyata kewangan. Penyata ini mengandungi Penyata Kedudukan Kewangan, Penyata Penerimaan dan Pembayaran Wang Tunai, Penyata Prestasi Kewangan, Penyata Akaun Memorandum dan Nota Kepada Penyata Kewangan. Nota Kepada Penyata Kewangan mengandungi penjelasan lanjut serta jadual terperinci berkaitan jumlah di Penyata Kewangan.

KANDUNGAN

PENGENALAN	PENYATA KEWANGAN	LAMPIRAN KEPADA NOTA
1 Ringkasan Eksekutif	41 Sijil Ketua Audit Negara	66 Lampiran 1 Penyata Perbelanjaan Mengurus
15 Laporan Akauntan Negara	43 Glosari Penyata Kewangan Kerajaan Persekutuan	228 Lampiran 2 Penyata Perbelanjaan Pembangunan
	44 Pernyataan Ketua Setiausaha Perbendaharaan dan Akauntan Negara Malaysia	261 Lampiran 3 Penyata Akaun Memorandum Pinjaman Boleh Dituntut
	45 Penyata Kedudukan Kewangan	267 Lampiran 4 Penyata Akaun Memorandum Pelaburan
	46 Penyata Penerimaan dan Pembayaran Wang Tunai	273 Lampiran 5 Penyata Akaun Memorandum Hutang Awam
	48 Penyata Prestasi Kewangan	279 Lampiran 6 Penyata Akaun Memorandum Jaminan Berkanun
	49 Penyata Akaun Memorandum	
	50 Nota Kepada Penyata Kewangan	
		LAMPIRAN
		285 Perangkaan Kewangan Kerajaan Persekutuan 2006-2015
		290 Carta Organisasi Kementerian Kewangan Malaysia
		291 Carta Organisasi Jabatan Akauntan Negara Malaysia




JABATAN AKAUNTAN NEGARA MALAYSIA
ARAS 1-8, KOMPLEKS KEMENTERIAN KEWANGAN
NO.1, PERSIARAN PERDANA
PRECINT 2, 62594 PUTRAJAYA


603-8882 1000


603-8882 1042



RINGKASAN EKSEKUTIF

PENYATA KEWANGAN KERAJAAN PERSEKUTUAN 2015



RINGKASAN EKSEKUTIF

Belanjawan 2015 digubal dengan memberi fokus kepada “**Ekonomi Keperluan Rakyat**” dengan menggariskan strategi utama seperti berikut:

- **Strategi Pertama**
Memperkuh Pertumbuhan Ekonomi
- **Strategi Kedua**
Memantap Tadbir Urus Fiskal
- **Strategi Ketiga**
Mengupaya Modal Insan dan Keusahawanan
- **Strategi Keempat**
Memperkasa Agenda Bumiputera
- **Strategi Kelima**
Memartabat Peranan Wanita
- **Strategi Keenam**
Membangun Program Transformasi Belia Negara; dan
- **Strategi Ketujuh**
Mensejahtera Rakyat

Belanjawan 2015 telah menyediakan peruntukan sebanyak RM273.94 bilion bagi melaksanakan program dan projek pembangunan. Peruntukan yang disediakan ini ditumpukan kepada program dan projek untuk kesejahteraan rakyat, transformasi negara dan pembangunan ekonomi. Kerajaan Persekutuan telah membuat unjuran hasil sebanyak RM234.98 bilion pada tahun 2015. Kutipan hasil Kerajaan pada tahun 2015 berjumlah RM219.09 bilion. Secara keseluruhannya Kerajaan Persekutuan telah berbelanja sebanyak RM257.77 bilion berbanding anggaran disemak sebanyak RM264.75 bilion. Ini menyebabkan Kerajaan Persekutuan mengalami defisit berjumlah RM38.68 bilion.

Pada tahun 2015, Kerajaan Persekutuan telah mencatatkan lebih hasil berjumlah RM2.09 bilion dalam akaun semasa. Walau bagaimanapun Kerajaan Persekutuan masih mengalami defisit keseluruhan sebanyak 3.22% berbanding KDNK. Defisit ini menurun sedikit berbanding defisit keseluruhan tahun 2014 iaitu 3.38%.

Wang Tunai Kerajaan Persekutuan telah meningkat sebanyak RM5.55 bilion kepada RM22.97 bilion dalam tahun 2015 disebabkan terimaan yang berjumlah RM342.17 bilion melebihi bayaran yang berjumlah RM336.62 bilion.

Terimaan dalam tahun 2015 terdiri daripada kutipan hasil sebanyak RM219.09 bilion, pinjaman berjumlah RM121.11 bilion dan bantuan luar negeri berjumlah RM0.25 bilion, terimaan modal berjumlah RM1.03 bilion dan terimaan amanah berjumlah RM0.69 bilion. Hasil Kerajaan sebanyak 64.03% merupakan komponen utama terimaan diikuti oleh pinjaman dan bantuan luar negeri sebanyak 35.47% serta terimaan amanah dan terimaan modal sebanyak 0.50%.

Bayaran dalam tahun 2015 terdiri daripada RM215.04 bilion untuk perbelanjaan mengurus, RM42.10 bilion untuk perbelanjaan pembangunan termasuk pembayaran pembangunan di bawah Inisiatif dan Aktiviti Pembiayaan Swasta sebanyak RM1.33 bilion, RM77.62 bilion untuk pembayaran balik pinjaman dan bantuan luar negeri dan RM1.86 bilion untuk perbelanjaan modal. Perbelanjaan mengurus pada 63.88% merupakan komponen utama pembayaran diikuti oleh pembayaran balik pinjaman dan bantuan luar negeri sebanyak 23.06%, perbelanjaan pembangunan termasuk pembayaran di bawah Inisiatif dan Aktiviti Pembiayaan Swasta sebanyak 12.51% serta perbelanjaan modal sebanyak 0.55%.

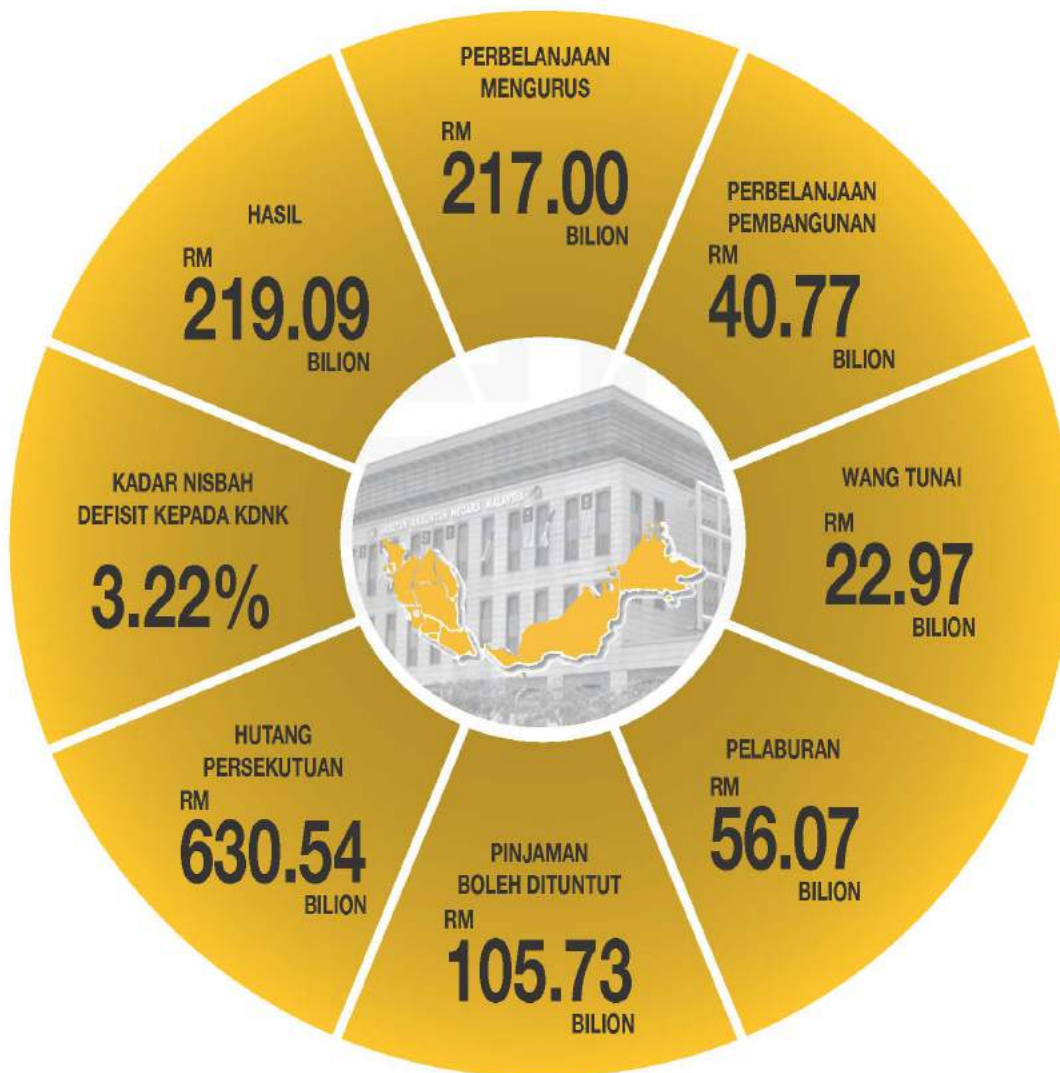
Aset Kerajaan Persekutuan yang dilaporkan dalam Penyata Akaun Memorandum hanya meliputi Pinjaman Boleh Dituntut berjumlah RM105.73 bilion dan Pelaburan berjumlah RM30.32 bilion. Manakala Liabiliti Kerajaan Persekutuan yang dilaporkan dalam Penyata Akaun Memorandum terdiri daripada Hutang Persekutuan berjumlah RM630.54 bilion dan Pelbagai Liabiliti berjumlah RM0.71 bilion.

Hutang Persekutuan meningkat sebanyak 8.19% kepada RM630.54 bilion dalam tahun 2015 yang terdiri daripada hutang dalam negeri berjumlah RM609.06 bilion (96.59%) dan hutang luar negeri termasuk bantuan luar negeri berjumlah RM21.48 bilion (3.41%). Bayaran perkhidmatan hutang bagi tahun 2015 adalah 11.19% (RM24.28 bilion) daripada jumlah perbelanjaan mengurus.

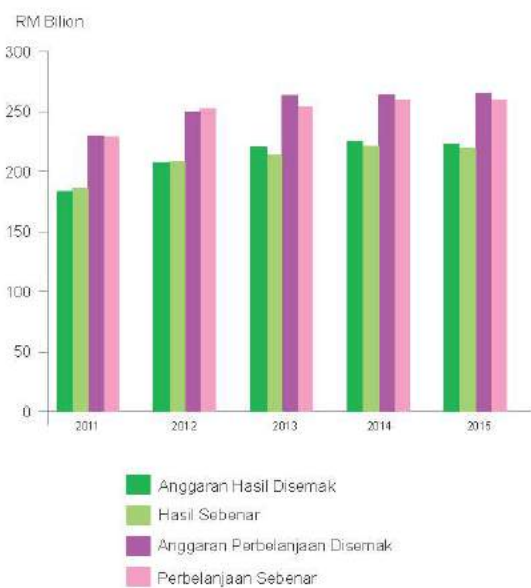


SOROTAN SEPANJANG TAHUN 2015

RINGKASAN EKSEKUTIF

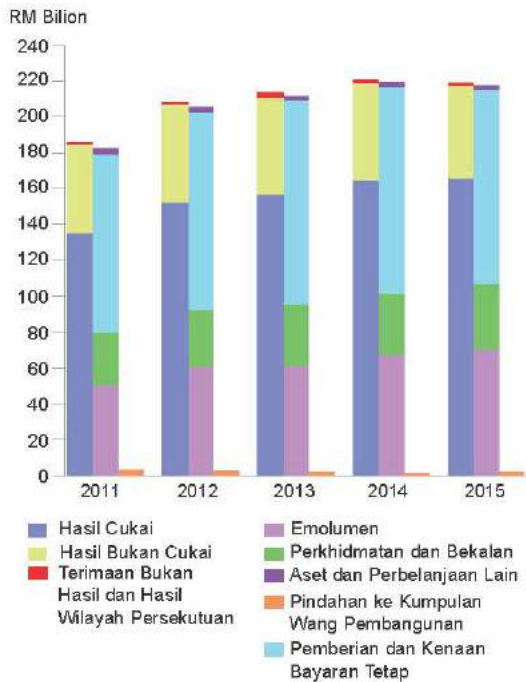
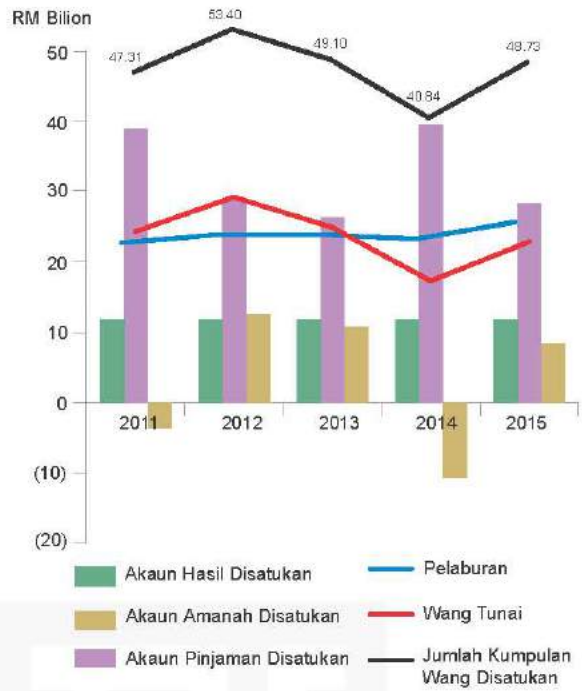


SEKILAS PANDANG

Rajah 1
Prestasi Belanjawan 2015

Rajah 2
Prestasi Belanjawan 2011-2015

Rajah 3

Kedudukan Kewangan Kerajaan Persekutuan



Rajah 4

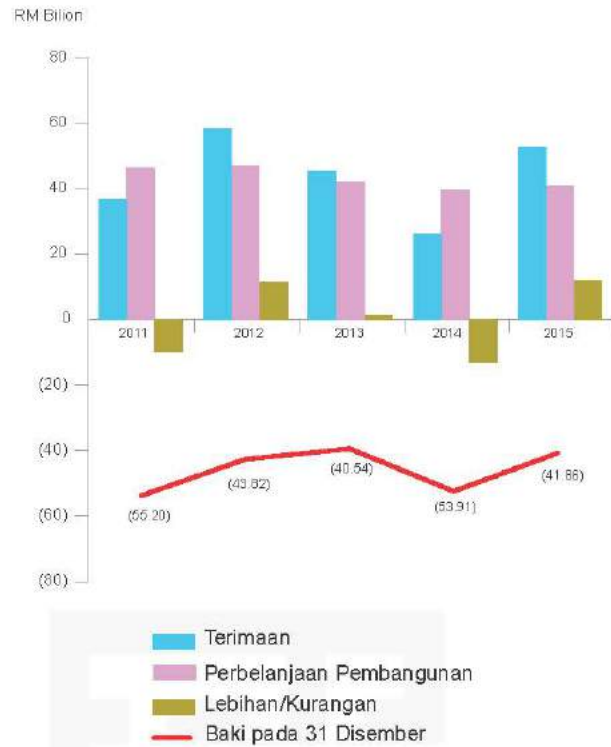
Akaun Hasil Disatukan

Rajah 5
Pecahan Hasil 2015

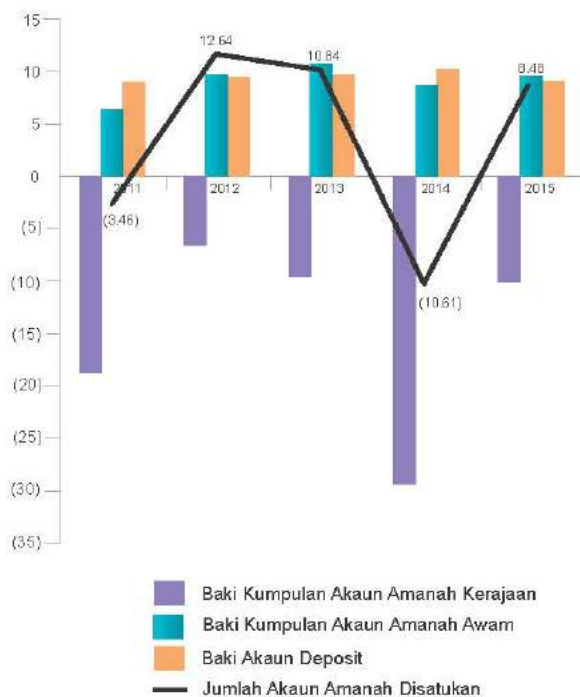

- Hasil Cukai
- Hasil Bukan Cukai
- Terimaan Bukan Hasil dan Hasil Wilayah Persekutuan

Rajah 6
Pecahan Perbelanjaan Mengurus 2015


- Pemberian dan Kenaan Bayaran Tetap
- Emolumen
- Aset dan Perbelanjaan Lain
- Perkhidmatan dan Bekalan

Rajah 7
Kumpulan Wang Pembangunan


RM Bilion

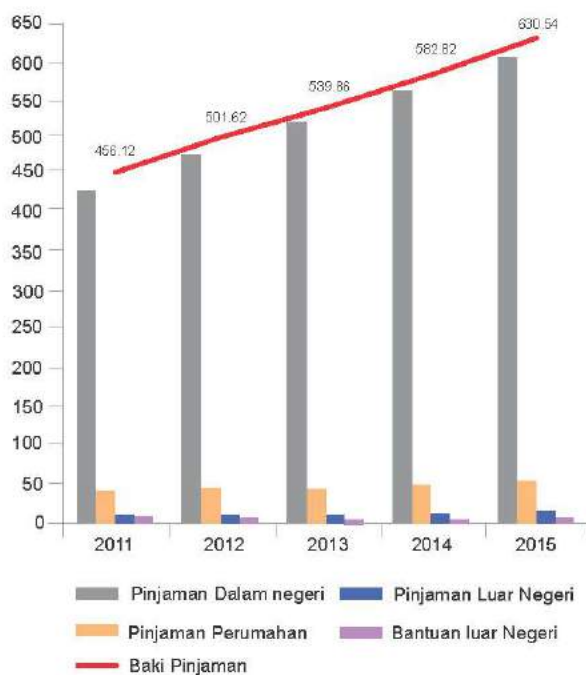

Rajah 8
Akaun Amanah Disatukan

Rajah 9

Akaun Pinjaman Disatukan



RM Bilion

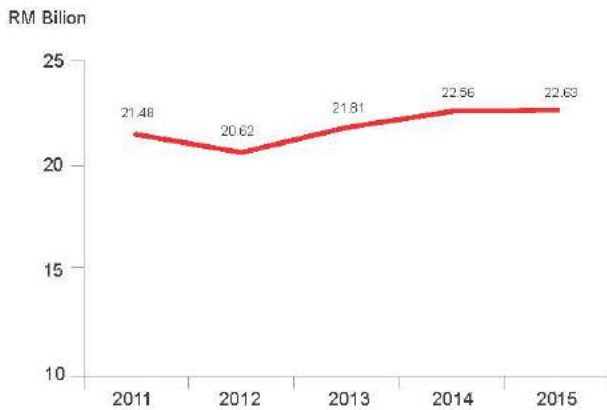
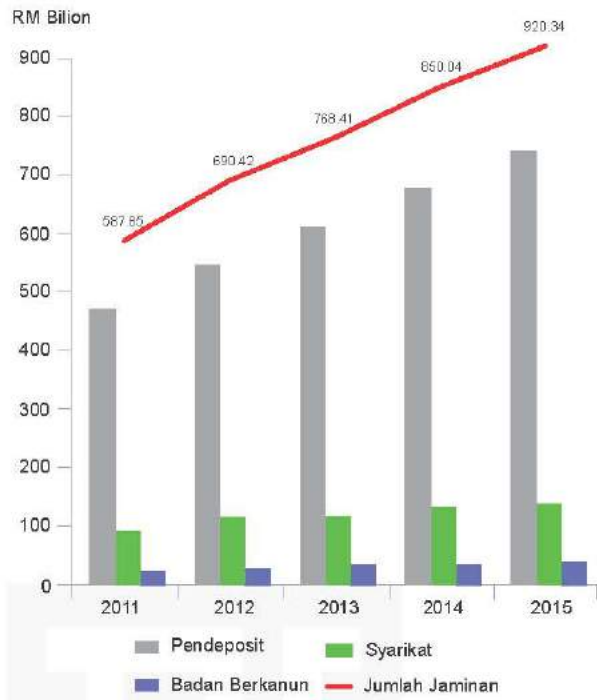


Rajah 10

Hutang Persekutuan

Rajah 11

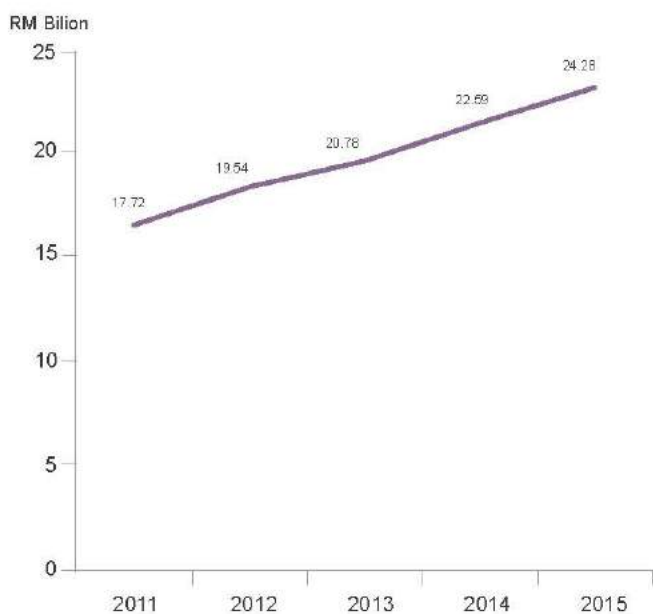
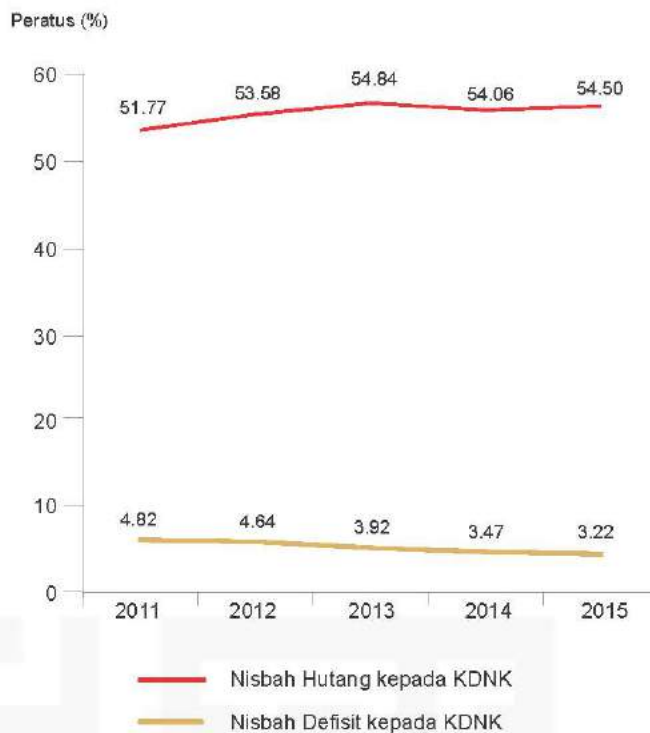
Jaminan Berkanun



Rajah 12

Akaun Belum Terima

Rajah 13
Nisbah Defisit dan Hutang kepada KDNK



Rajah 14
Perbelanjaan Hutang Persekutuan



LAPORAN AKAUNTAN NEGARA

PENYATA KEWANGAN KERAJAAN PERSEKUTUAN 2015



LAPORAN AKAUNTAN NEGARA

KEWANGAN KERAJAAN PERSEKUTUAN

Belanjawan 2015 digubal dengan fokus mengekalkan pertumbuhan ekonomi supaya terus berkembang kukuh, dengan objektif keseluruhan mencapai kemakmuran negara dan kesejahteraan rakyat. Memenuhi maksud ini, Belanjawan 2015 dirangka bertemakan “**Ekonomi Keperluan Rakyat**” dengan menggariskan tujuh strategi utama:

- i) **Strategi Pertama**
Memperkuh Pertumbuhan Ekonomi;
- ii) **Strategi Kedua**
Memantap Tadbir Urus Fiskal;
- iii) **Strategi Ketiga**
Mengupaya Modal Insan dan Keusahawanan;
- iv) **Strategi Keempat**
Memperkasa Agenda Bumiputera;
- v) **Strategi Kelima**
Memartabat Peranan Wanita;
- vi) **Strategi Keenam**
Membangun Program Transformasi Belia Negara; dan
- vii) **Strategi Ketujuh**
Mensejahtera Rakyat

Belanjawan 2015 telah diluluskan oleh Parlimen pada Disember 2014 dengan peruntukan sebanyak RM273.94 bilion bagi melaksanakan semua langkah, program dan projek pembangunan, menumpukan kepada kesejahteraan rakyat, transformasi negara dan pembangunan ekonomi. Daripada jumlah peruntukan tersebut, RM223.44 bilion adalah bagi Perbelanjaan Mengurus dan RM50.50 bilion adalah bagi Perbelanjaan Pembangunan.

Jumlah Perbelanjaan Mengurus dan Pembangunan bagi tahun 2015 adalah RM257.77 bilion (tidak termasuk RM2.09 bilion yang

dipindahkan dari Akaun Hasil Disatukan ke Kumpulan Wang Pembangunan), iaitu 94.10% daripada peruntukan berjumlah RM273.94 bilion. Daripada jumlah ini, Perbelanjaan Mengurus adalah sebanyak RM217.00 bilion (tidak termasuk pindahan ke Kumpulan Wang Pembangunan) manakala Perbelanjaan Pembangunan berjumlah RM40.77 bilion.

Perbelanjaan Mengurus adalah termasuk Perbelanjaan Tanggungan dan Perbelanjaan Bekalan. Perbelanjaan Tanggungan berjumlah RM47.78 bilion, iaitu 99.73% daripada jumlah peruntukan dipinda RM47.91 bilion. Perbelanjaan Bekalan pula berjumlah RM169.22 bilion (tidak termasuk pindahan ke Kumpulan Wang Pembangunan), iaitu 97.35% daripada jumlah peruntukan dipinda RM173.82 bilion.

Jumlah Perbelanjaan Pembangunan bagi tahun 2015 adalah RM40.77 bilion iaitu 94.77% daripada jumlah peruntukan dipinda RM43.03 bilion. Daripada jumlah perbelanjaan ini, perbelanjaan cara langsung adalah RM38.60 bilion, manakala perbelanjaan pinjaman berjumlah RM2.17 bilion.

IMBASAN DAN ANALISIS KEWANGAN KERAJAAN PERSEKUTUAN

Penyata Kewangan bagi tahun berakhir 31 Disember 2015 telah sempurna disediakan dan dikemukakan kepada Ketua Audit Negara pada 26 Februari 2016. Ketua Audit Negara mengikut peruntukan Akta Audit 1957 [Akta 62] telah mengaudit Penyata Kewangan 2015 dan mengeluarkan Sijil Ketua Audit Negara pada 14 April 2016.

Skop perbincangan ini meliputi Penyata Kedudukan Kewangan, Penyata Penerimaan dan Pembayaran Wang Tunai dan Penyata Akaun Memorandum. Ia disediakan berasaskan *Recommended Practice Guideline (RPG) 2-Financial Statement Discussion and Analysis* yang dikeluarkan oleh *International Public Sector Accounting Standards Board (IPSASB)*.

PENYATA KEDUDUKAN KEWANGAN

Penyata Kedudukan Kewangan Kerajaan Persekutuan menunjukkan jumlah wang tunai dan pelaburan yang dipegang bagi ketiga-tiga akaun Kumpulan Wang Disatukan iaitu Akaun Hasil Disatukan, Akaun Pinjaman Disatukan dan Akaun Amanah Disatukan. Selaras dengan asas perakaunan tunai ubahsuai yang digunakan oleh Kerajaan Persekutuan, hanya pelaburan yang dipegang bagi akaun hasil dan akaun amanah tertentu sahaja dilaporkan dalam Penyata Kedudukan Kewangan. Pelaburan lain dilaporkan dalam Nota Kepada Penyata Kewangan dengan maklumat terperinci di Penyata Akaun Memorandum.

Carta 1 meringkaskan baki Kumpulan Wang Disatukan bagi tempoh lima (5) tahun.



WANG AWAM

Wang Tunai

Wang Tunai Kerajaan Persekutuan terdiri daripada Wang Tunai Dalam Bank, Wang Tunai Dalam Perjalanan dan Wang Tunai Dalam Tangan. Wang Tunai Dalam Bank merupakan Akaun

Semasa dan Akaun Simpanan Tetap bagi tempoh tiga (3) bulan dan ke bawah. Wang Tunai Dalam Perjalanan pula terdiri daripada wang tunai belum dibankkan dan wang tunai dalam bank yang belum diambil kira dalam buku tunai pejabat perakaunan pada akhir tahun kewangan, manakala, Wang Tunai Dalam Tangan pula merupakan baki Panjar Wang Runcit.

Pengurusan wang tunai yang efisien adalah penting untuk memastikan bahawa semua perbelanjaan Kerajaan Persekutuan dapat dibiayai dengan kedudukan wang tunai yang kukuh. Lebihan wang tunai dilaburkan dalam deposit tiga (3) bulan dan ke bawah bagi memastikan kecairan yang mencukupi untuk menampung perbelanjaan harian.

Wang Tunai Kerajaan Persekutuan menokok sebanyak RM5,546 juta (31.82%) kepada RM22,973 juta pada 31 Disember 2015 berbanding RM17,427 juta pada 31 Disember 2014. Jumlah tersebut merangkumi RM22,032 juta (95.91%) Wang Tunai Dalam Bank, RM938 juta (4.08%) Wang Tunai Dalam Perjalanan dan RM3 juta (0.01%) Wang Tunai Dalam Tangan. Wang Tunai Dalam Bank terdiri daripada Akaun Semasa RM11,248 juta (51.05%) dan Akaun Simpanan Tetap bagi tempoh tiga (3) bulan dan ke bawah RM10,784 juta (48.95%). **Jadual 1** menunjukkan kedudukan baki Wang Tunai Kerajaan Persekutuan bagi tahun kewangan 2015 dan 2014.

Jadual 1		
Wang Tunai Kerajaan Persekutuan		
Perihal	2015 (RM)	2014 (RM)
Wang Tunai Dalam Bank	22,031,497,574	16,479,289,901
Wang Tunai Dalam Perjalanan	937,652,138	943,952,421
Wang Tunai Dalam Tangan	3,398,403	3,428,750
Jumlah Wang Tunai	22,972,548,115	17,426,671,072

Maklumat lanjut boleh dirujuk kepada **Nota 3, Nota Kepada Penyata Kewangan.**

Pelaburan

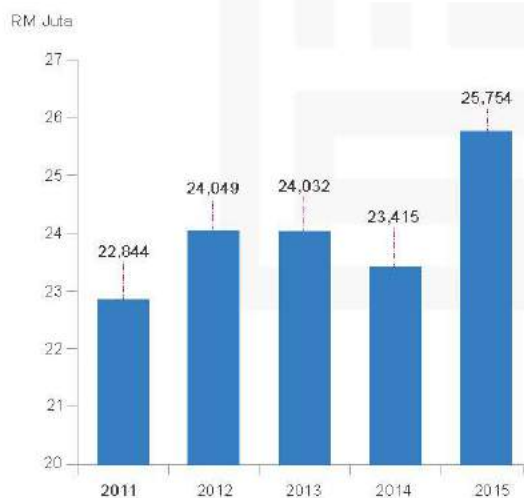
Pelaburan Kerajaan Persekutuan dilaporkan sebagai salah satu item di bawah Wang Awam di Penyata Kedudukan Kewangan selain daripada

Wang Tunai. Nilai pelaburan yang dilaporkan adalah pelaburan yang dibuat daripada lebihan dana Kumpulan Wang Disatukan, iaitu samada daripada lebihan Akaun Hasil Disatukan, Akaun Pinjaman Disatukan atau Akaun Amanah Disatukan. Pelaburan Akaun Amanah Disatukan yang dilaporkan adalah termasuk pelaburan Kumpulan Wang Amanah Negara yang diuruskan oleh Bank Negara Malaysia.

Secara keseluruhannya, jumlah pelaburan menunjukkan peningkatan yang ketara dalam tahun 2015 berbanding tahun 2014. **Carta 2** menunjukkan amaun pelaburan Kerajaan Persekutuan bagi tempoh 2011 hingga 2015.

Carta 2

Pelaburan Kerajaan Persekutuan



Pada 31 Disember 2015, jumlah pelaburan Kerajaan Persekutuan telah meningkat sebanyak 9.99% atau RM2,339 juta kepada RM25,754 juta berbanding RM23,415 juta pada 31 Disember 2014. Jumlah pelaburan sebanyak RM25,754 juta terdiri daripada Pelaburan Kumpulan Wang Amanah berjumlah RM17,012 juta dan Pelaburan Am berjumlah RM8,742 juta. Peningkatan Pelaburan Kumpulan Wang Amanah adalah disebabkan oleh pertambahan pelaburan di dalam Sekuriti Kerajaan Luar Negeri, Sekuriti Kerajaan Malaysia, Deposit Jangka Pendek Dalam Negeri Melebihi 3 – 12 Bulan dan Pelbagai

pelaburan, manakala peningkatan Pelaburan Am adalah disebabkan oleh pertambahan pelaburan di dalam Sekuriti Tidak Tersiar Harga Dalam Negeri. **Carta 3** menunjukkan pecahan pelaburan Kerajaan Persekutuan mengikut kategori pada 31 Disember 2015.

Carta 3

Pelaburan Kerajaan Mengikut Kategori 2015



Kategori pelaburan Kerajaan Persekutuan terdiri kepada Sekuriti Kerajaan Luar Negeri, Sekuriti Kerajaan Malaysia, Sekuriti Tersiar Harga Dalam Negeri, Sekuriti Tidak Tersiar Harga Dalam Negeri, Deposit Jangka Pendek Dalam Negeri Melebihi 3 - 12 Bulan dan Pelbagai pelaburan. Butiran terperinci perbandingan tahun 2015 dan 2014 mengikut jenis pelaburan adalah seperti di **Jadual 2**.

Pelaburan Kumpulan Wang Amanah

Pelaburan Kumpulan Wang Amanah pada tahun 2015 meningkat sebanyak RM2,248 juta (15.23%) berbanding RM14,764 juta pada tahun 2014. Peningkatan ini disumbangkan oleh kenaikan amaun pelaburan dalam Sekuriti Kerajaan Luar Negeri sebanyak RM1,450 juta (28.96%), Sekuriti Kerajaan Malaysia sebanyak RM515 juta (26.38%) dan Pelbagai pelaburan sebanyak RM188 juta (100.00%). Deposit Jangka Pendek Dalam Negeri Melebihi 3 – 12 Bulan merupakan komponen terbesar di dalam Pelaburan Kumpulan Wang

Jadual 2
Pelaburan Mengikut Jenis

JENIS PELABURAN	NILAI BUKU		PENINGKATAN / (PENURUNAN)	
	2015 (RM Juta)	2014 (RM Juta)	(RM Juta)	%
Pelaburan Kumpulan Wang Amanah				
Sekuriti Kerajaan Luar Negeri	6,457	5,007	1,450	28.96
Sekuriti Kerajaan Malaysia	2,467	1,952	515	26.38
Sekuriti Tersiar Harga Dalam Negeri	1	1	-	-
Sekuriti Tidak Tersiar Harga Dalam Negeri	440	440	-	-
Deposit Jangka Pendek Dalam Negeri Melebihi 3 – 12 Bulan	7,459	7,364	95	1.29
Pelbagai	188	-	188	100.00
Jumlah	17,012	14,764	2,248	15.23
Pelaburan Am				
Sekuriti Tidak Tersiar Harga Dalam Negeri	6,618	6,143	475	7.73
Deposit Jangka Pendek Dalam Negeri Melebihi 3 – 12 Bulan	2,122	2,506	(384)	(15.32)
Pelbagai	2	2	-	-
Jumlah Pelaburan Am	8,742	8,651	91	1.05
Jumlah Keseluruhan	25,754	23,415	2,339	9.99

Amanah (43.85%) mencatatkan peningkatan sebanyak RM95 juta (1.29%) berbanding tahun sebelumnya. Tiada perubahan bagi Sekuriti Tersiar Harga Dalam Negeri dan Sekuriti Tidak Tersiar Harga Dalam Negeri. **Carta 4** menunjukkan pola pergerakan Pelaburan Kumpulan Wang Amanah mengikut jenis pelaburan dari tahun 2011 hingga 2015.

Pelaburan Am

Secara keseluruhannya, jumlah Pelaburan Am sebanyak RM8,742 juta pada tahun 2015 meningkat sebanyak RM91 juta (1.05%) berbanding RM8,651 juta pada tahun 2014. Peningkatan ini disebabkan oleh pertambahan pelaburan dalam Sekuriti Tidak Tersiar Harga Dalam Negeri sebanyak RM475 juta (7.73%) yang juga merupakan komponen terbesar dalam Pelaburan

Carta 4

Pelaburan Kumpulan Wang Amanah Mengikut Jenis



Am (75.70%). Deposit Jangka Pendek Dalam Negeri Melebihi 3 – 12 Bulan pula mengalami penurunan sebanyak RM384 juta (15.32%) berbanding tahun sebelumnya. Jumlah bagi pelbagai pelaburan adalah kekal seperti tahun sebelumnya. Pola pergerakan Pelaburan Am mengikut jenis pelaburan dari tahun 2011 hingga 2015 adalah seperti di **Carta 5**.

Carta 5

Pelaburan Am Mengikut Jenis



Maklumat lanjut mengenai Pelaburan boleh dirujuk kepada **Nota 4, Nota Kepada Penyata Kewangan**.

KUMPULAN WANG DISATUKAN

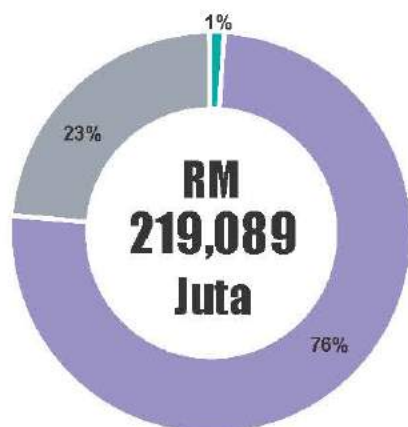
AKAUN HASIL DISATUKAN

Hasil

Hasil Kerajaan Persekutuan pada tahun 2015 berkurang sebanyak 0.70% kepada RM219,089 juta berbanding kutipan tahun 2014 sebanyak RM220,626 juta. Penurunan jumlah hasil ini disebabkan oleh kutipan Cukai Langsung dan Hasil Bukan Cukai yang lebih rendah iaitu masing-masing berjumlah RM111,770 juta dan RM51,467 juta berbanding RM126,742 juta dan RM53,899 juta pada tahun 2014. Hasil Cukai kekal sebagai sumber utama yang menyumbang sebanyak RM165,441 juta atau 75.51% daripada jumlah hasil keseluruhan. Terimaan Bukan Hasil dan Hasil Wilayah Persekutuan masing-masing menyumbang sebanyak RM1,290 juta dan RM891 juta. Pecahan Hasil mengikut jenis pada tahun 2015 adalah seperti di **Carta 6**.

Carta 6

Pecahan Hasil 2015



■ Hasil Cukai
 ■ Hasil Bukan Cukai
■ Terimaan Bukan Hasil dan Hasil Wilayah Persekutuan

Cukai Pendapatan merupakan sumber utama hasil Cukai Langsung dengan jumlah kutipan sebanyak RM103,985 juta atau 93.03% daripada jumlah keseluruhan hasil Cukai Langsung. Komponen utama terdiri daripada cukai pendapatan syarikat, cukai pendapatan individu dan cukai pendapatan petroleum. Kutipan cukai pendapatan syarikat yang berjumlah RM63,679 juta adalah 2.39% lebih rendah berbanding kutipan tahun 2014 iaitu sebanyak RM65,239 juta. Penyusutan cukai pendapatan syarikat adalah selaras dengan pertumbuhan ekonomi yang lebih perlahan pada tahun 2015 dengan kadar pertumbuhan Keluaran Dalam Negara Kasar (KDNK) sebanyak 5% berbanding 6% pada tahun 2014. Kutipan cukai pendapatan individu pula meningkat 7.77% kepada RM26,321 juta berbanding kutipan tahun 2014 yang berjumlah RM24,423 juta didorong oleh pertumbuhan stabil guna tenaga dan upah. Kutipan cukai pendapatan petroleum pula menyusut kepada RM11,559 juta, berkurang sebanyak 57.12% berbanding kutipan tahun 2014 yang berjumlah RM26,956 juta disebabkan oleh purata harga minyak mentah dunia yang lebih rendah pada tahun 2015 (USD50 sebarel Brent) berbanding tahun 2014 (USD99 sebarel Brent). Bagi komponen cukai langsung yang lain, kutipan duti setem menurun 7.49% kepada RM5,974 juta disebabkan oleh kadar pertumbuhan sektor hartanah yang perlahan. Di samping itu, cukai keuntungan hartanah meningkat 42.89% kepada RM1,729 juta selaras dengan kajian semula kadar cukai keuntungan hartanah bermula tahun 2015 dan nilai hartanah yang lebih tinggi.

Cukai tidak langsung melonjak 43.26% kepada RM53,671 juta pada tahun 2015 berbanding RM37,462 juta pada tahun 2014. Peningkatan ketara ini didorong oleh pengenalan cukai barang dan perkhidmatan (GST) pada 1 April 2015. Jumlah kutipan GST pada tahun 2015 adalah RM27,012 juta berbanding unjuran asal RM21,720 juta. Kutipan GST ke atas barang dan perkhidmatan tempatan berjumlah RM14,040 juta (51.98%) manakala kutipan GST import pula mencatat RM12,972 juta (48.02%). Di samping itu, hasil cukai jualan dan perkhidmatan bagi tempoh 3 bulan pertama tahun 2015 adalah sebanyak RM8,261 juta. Kutipan duti eksport yang berjumlah RM1,039 juta berkurang

sebanyak 45.11% berbanding kutipan tahun 2014 yang berjumlah RM1,893 juta disebabkan oleh purata harga minyak mentah dunia yang lebih rendah pada tahun 2015 berbanding tahun 2014. Manakala, kutipan duti import meningkat 2.32% kepada RM 2,732 juta berbanding kutipan tahun 2014 yang berjumlah RM2,670 juta disumbangkan terutamanya oleh kutipan duti ke atas mesin dan bahan plastik yang lebih tinggi. Kutipan duti eksais pula menyusut 8.00% kepada RM11,890 juta berbanding kutipan tahun 2014 yang berjumlah RM12,924 juta ekoran pengurangan jualan kenderaan penumpang (*passenger cars*) dan kenderaan pelbagai guna (MPV) iaitu sebanyak 22,271 unit (2015: 529,197 unit; 2014: 551,468 unit). Kutipan levi juga berkurang 24.07% kepada RM164 juta pada tahun 2015 berbanding RM216 juta pada tahun 2014. Kutipan pelbagai cukai tidak langsung adalah sebanyak RM2,572 juta, meningkat 1.18% berbanding kutipan tahun 2014 yang berjumlah RM2,542 juta.

Pada tahun 2015, kutipan hasil bukan cukai berkurang 4.51% kepada RM51,467 juta berbanding RM53,899 juta pada tahun 2014. Penurunan ini disebabkan oleh terimaan faedah dan perolehan daripada pelaburan serta lesen, bayaran pendaftaran dan permit yang lebih rendah. Kutipan hasil daripada lesen, bayaran pendaftaran dan permit berkurang 12.02% kepada RM12,540 juta berbanding kutipan tahun 2014 yang berjumlah RM14,254 juta. Pengurangan ini disebabkan oleh terimaan royalti petroleum yang lebih rendah iaitu sebanyak RM5,142 juta berbanding RM6,532 juta pada tahun 2014. Hasil faedah dan pulangan pelaburan juga berkurang 2.72% kepada RM32,838 juta berbanding RM33,756 juta pada tahun 2014. Penyusutan ini disebabkan oleh terimaan dividen PETRONAS yang lebih rendah sebanyak RM26,000 juta berbanding RM29,000 juta yang diperoleh pada tahun 2014.

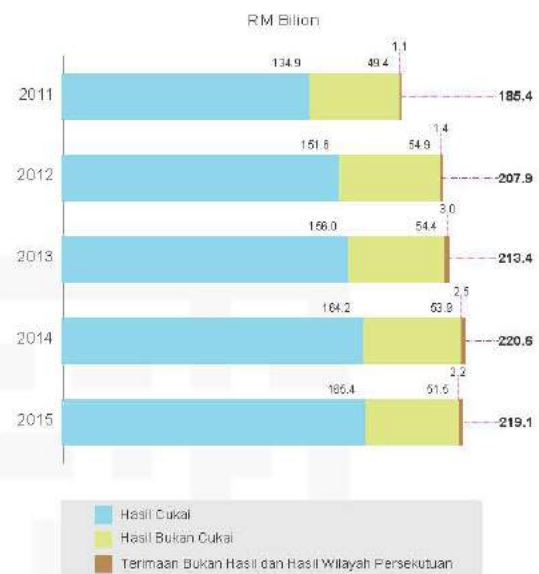
Terimaan bukan hasil menyusut 22.62% kepada RM1,290 juta berbanding RM1,667 juta pada tahun 2014. Hasil Wilayah Persekutuan pula meningkat 4.21% kepada RM891 juta berbanding kutipan pada tahun 2014 disumbang

oleh peningkatan kutipan premium dan cukai tanah serta duti hiburan.

Carta 7 meringkaskan Hasil Kerajaan Persekutuan bagi tempoh lima (5) tahun. Maklumat lanjut boleh dirujuk kepada **Nota 5, Nota Kepada Penyata Kewangan**.

Carta 7

Hasil Kerajaan Persekutuan



Perbelanjaan Mengurus

Anggaran Perbelanjaan Mengurus Kerajaan Persekutuan disemak berjumlah RM221,727 juta, menurun sebanyak 0.77% berbanding anggaran asal iaitu RM223,440 juta pada tahun 2015.

Perbelanjaan Mengurus 2015 berjumlah RM216,998 juta (tidak termasuk pindahan sejumlah RM2,091 juta kepada Kumpulan Wang Pembangunan). Sebahagian besar perbelanjaan adalah untuk menampung perbelanjaan di bawah pemberian dan kenaan bayaran tetap, iaitu pemberian subsidi dan bantuan tunai, pemberian kepada Kerajaan Negeri dan Badan Berkanun, bayaran khidmat hutang, pencen, elaun bersara dan ganjaran, emolumen iaitu

gaji dan elaun anggota perkhidmatan awam dan perbelanjaan perkhidmatan dan bekalan termasuk penyelenggaraan, sewaan dan kos-kos operasi lain.

Perbelanjaan Tanggungan berjumlah RM47,776 juta iaitu 22.02% daripada jumlah Perbelanjaan Mengurus 2015. Sebahagian besar Perbelanjaan Tanggungan ini adalah merupakan bayaran khidmat hutang, iaitu sebanyak RM24,283 juta yang merupakan 50.83% daripada jumlah Perbelanjaan Tanggungan.

Perbelanjaan Bekalan berjumlah RM169,222 juta (tidak termasuk pindahan sejumlah RM2,091 juta kepada Kumpulan Wang Pembangunan) merupakan 77.98% daripada jumlah Perbelanjaan Mengurus tahun 2015. Kementerian Pendidikan mencatatkan Perbelanjaan Mengurus tertinggi iaitu RM39,336 juta dan diikuti Perkhidmatan Am Perbendaharaan yang berjumlah RM27,486 juta.

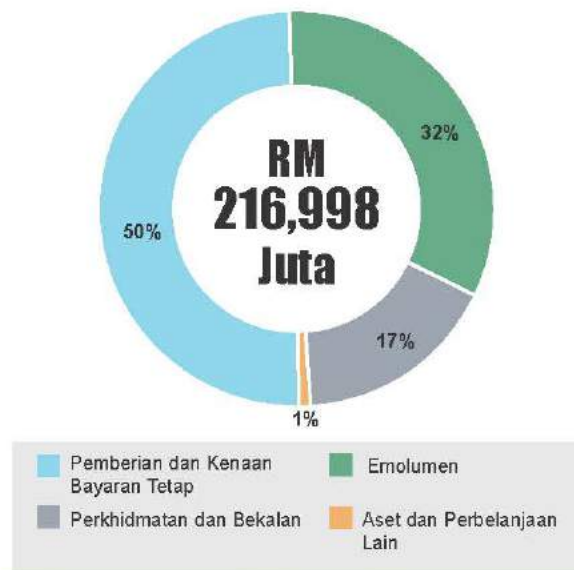
Dari sudut penjenisan Perbelanjaan Mengurus, RM70,050 juta (32.28%) adalah untuk Emolumen, RM36,373 juta (16.76%) untuk perbelanjaan Perkhidmatan dan Bekalan, RM1,723 juta (0.79%) untuk Aset, RM107,744 juta (49.65%) untuk Pemberian dan Kenaan Bayaran Tetap (tidak termasuk pindahan kepada Kumpulan Wang Pembangunan sejumlah RM2,091 juta) dan RM1,108 juta (0.52%) untuk Perbelanjaan-perbelanjaan Lain. Pecahan Perbelanjaan Mengurus mengikut jenis belanja pada tahun 2015 adalah seperti di **Carta 8**.

Bayaran Emolumen pada tahun 2015 meningkat sebanyak 4.63% kepada RM70,050 juta berbanding RM66,947 juta bagi tahun 2014. Kenaikan ini adalah disebabkan imbuhan tahunan dan pemberian khas.

Perbelanjaan Perkhidmatan dan Bekalan meningkat sebanyak 6.17% kepada RM36,373 juta pada tahun 2015 berbanding RM34,259 juta pada tahun 2014. Perbelanjaan dalam kategori ini adalah perbelanjaan penyelenggaraan, sewaan, kerja-kerja pembaikan, perbelanjaan pengangkutan dan perjalanan, kos utiliti dan pos serta perbelanjaan bekalan pejabat dan bahan mentah.

Carta 8

Pecahan Perbelanjaan Mengurus 2015



Perbelanjaan perolehan Aset pada tahun 2015 yang berjumlah RM1,723 (0.79%) daripada Perbelanjaan Mengurus telah menunjukkan penurunan sebanyak 4.38% berbanding RM1,802 juta pada tahun 2014. Sebahagian besar perbelanjaan aset adalah pembelian peralatan, kerja-kerja pembaikan bangunan dan kemudahan serta pembelian kenderaan bagi jabatan-jabatan Kerajaan.

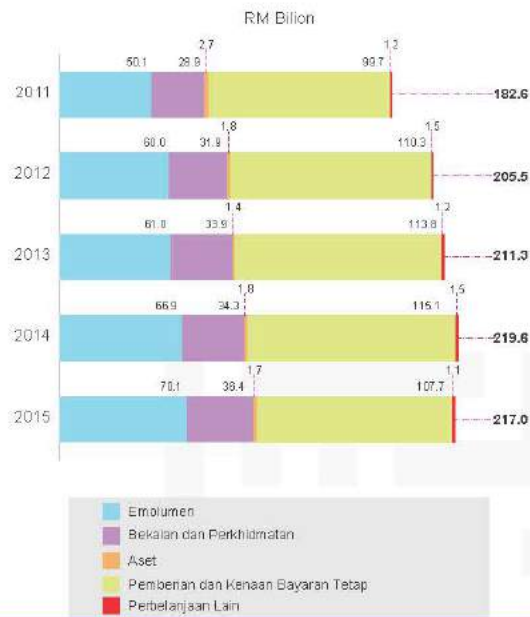
Perbelanjaan di bawah Pemberian dan Kenaan Bayaran Tetap merupakan komponen Perbelanjaan Mengurus yang terbesar berjumlah RM107,744 juta (tidak termasuk pindahan sejumlah RM2,091 juta kepada Kumpulan Wang Pembangunan) pada tahun 2015. Komponen utama perbelanjaan ini termasuklah pemberian subsidi, pemberian insentif dan bantuan, pemberian kepada Kerajaan Negeri dan Badan Berkanun yang berjumlah RM49,676 juta, perbelanjaan bagi bayaran khidmat hutang pula berjumlah RM24,283 juta manakala, bayaran pencen, elaun bersara dan ganjaran berjumlah RM17,986 juta.

Perbelanjaan Lain pula berjumlah RM1,108 juta pada tahun 2015 yang merangkumi bayaran balik hasil dan hapus kira.

Carta 9 meringkaskan Perbelanjaan Mengurus Kerajaan Persekutuan bagi tempoh lima (5) tahun. Maklumat lanjut mengenai Perbelanjaan Mengurus boleh dirujuk kepada **Lampiran 1 Penyata Perbelanjaan Mengurus**.

Carta 9

Perbelanjaan Mengurus Kerajaan Persekutuan



AKAUN PINJAMAN DISATUKAN

Kerajaan Persekutuan terus memberi tumpuan kepada sumber domestik dalam membuat pinjaman. Pinjaman yang dilaksanakan adalah untuk membiayai defisit dan bayaran balik pinjaman sedia ada. Pada tahun 2015, jumlah pinjaman kasar Kerajaan Persekutuan adalah berjumlah RM121,107 juta. Daripada jumlah ini, RM115,804 juta pinjaman telah dibuat melalui sumber dalam negeri berbanding RM108,809 juta pada tahun 2014. Jumlah pinjaman dalam negeri adalah terdiri daripada terbitan Sekuriti Kerajaan Malaysia (SKM) sebanyak RM54,253 juta dan Terbitan Pelaburan Kerajaan Malaysia (TPK) sebanyak RM41,000 juta. Bil Perbendaharaan (BP) merupakan instrumen pinjaman jangka pendek yang diterbitkan oleh Kerajaan Persekutuan bagi tujuan pengurusan aliran tunai. Pada tahun 2015, jumlah BP adalah RM12,551 juta. Sementara itu, jumlah pinjaman Kumpulan Wang Pinjaman Perumahan (KWPP) berjumlah RM8,000 juta.

Selepas mengambil kira pembayaran balik RM72,788 juta yang terdiri daripada RM12,165 juta untuk BP, RM43,823 juta bagi SKM, RM12,500 juta bagi TPK, dan RM4,300 juta untuk KWPP, pinjaman bersih dalam negeri adalah RM43,016 juta pada tahun 2015 berbanding dengan RM42,947 juta pada 2014.

Pada tahun 2015, pinjaman luar negeri daripada pinjaman pasaran berjumlah RM5,303 juta melalui terbitan Sukuk Global penanda aras. Sementara itu, Bantuan Luar Negeri bagi pinjaman projek berjumlah RM256 juta pada tahun 2015 berbanding RM274 juta pada tahun 2014. Maklumat lanjut mengenai Akaun Pinjaman Disatukan boleh dirujuk kepada **Nota 6, Nota Kepada Penyata Kewangan**.

Pinjaman Dalam Negeri

Pada tahun 2015, jumlah keseluruhan terbitan BP adalah RM12,551 juta. Sepanjang tahun 2015, BP yang dikeluarkan telah digunakan bagi membiayai bil yang matang berjumlah RM12,165 juta. Oleh itu, dana bersih yang diperoleh daripada pengeluaran BP berjumlah RM386 juta.

Terbitan TPK adalah bagi memenuhi permintaan terhadap Kertas Kerajaan berdasarkan prinsip Islam. Pada tahun 2015, sejumlah RM41,000 juta TPK telah diterbitkan yang membolehkan Kerajaan memperoleh dana bersih sebanyak RM28,500 juta. Sebagai perbandingan, pada tahun 2014, sebanyak RM33,500 juta TPK telah diterbitkan dengan dana bersih berjumlah RM13,000 juta.

SKM terus menjadi sumber utama pinjaman dalam negeri Kerajaan Persekutuan, merangkumi 57% daripada jumlah pinjaman dalam negeri kasar pada tahun 2015 berbanding 63.1% pada tahun 2014. Daripada RM54,253 juta yang diterbitkan, sebanyak RM43,823 juta digunakan untuk menebus SKM yang matang pada tahun tersebut. Dengan mengambil kira penebusan SKM ini, pinjaman bersih SKM adalah sebanyak RM10,430 juta berbanding RM24,557 juta pada tahun 2014.

Pinjaman untuk membiayai operasi Kumpulan Wang Pinjaman Perumahan (KWPP) adalah berjumlah RM8,000 juta pada tahun 2015

berbanding RM11,500 juta pada tahun 2014. Setelah mengambil kira bayaran balik Skim Pinjaman Perumahan Kerajaan (SPPK) sebanyak RM4,300 juta, pinjaman bersih bagi tahun 2015 adalah sebanyak RM3,700 juta berbanding RM5,400 juta pada tahun 2014.

TPK dilaksanakan di bawah Akta Pendanaan Kerajaan 1983 [Akta 275] dan SKM di bawah Akta Pinjaman (Tempatan) 1959 [Akta 637]. Pada masa kini, jumlah siling bagi kedua-dua akta tersebut adalah tidak melebihi 55% daripada jumlah KDNK.

Pinjaman dan Bantuan Luar Negeri

Kerajaan sentiasa memastikan pengurusan hutang yang berhemat dengan mengawal peningkatan hutang luar negeri bagi mengurangkan pendedahan terhadap risiko pertukaran mata wang asing. Pada tahun 2015, pinjaman luar negeri kasar adalah daripada terbitan pinjaman pasaran berjumlah RM5,303 juta, manakala bantuan luar negeri bagi pinjaman projek adalah berjumlah RM256 juta. Pinjaman pasaran dibuat melalui terbitan Sukuk Global. Pinjaman projek pula dibuat melalui pengeluaran pinjaman projek sedia ada daripada sumber dua hala (RM256 juta) dan pelbagai hala. Dengan mengambil kira bayaran balik pinjaman sebanyak RM4,832 juta, pinjaman luar negeri bersih mencatatkan aliran keluar bersih sebanyak RM727 juta.

Pinjaman Luar Negeri dilaksanakan berdasarkan kepada Akta Pinjaman Luar Negeri 1963 [Akta 403]. Pada masa kini, nilai siling di bawah akta tersebut adalah RM35 bilion. **Carta 10** menunjukkan pinjaman bersih Kerajaan Persekutuan bagi tempoh lima (5) tahun.

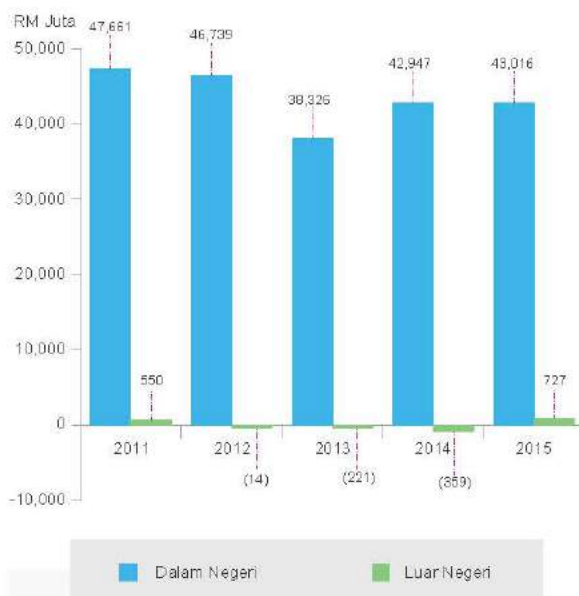
AKAUN AMANAH DISATUKAN

Akaun Amanah Disatukan terdiri daripada Kumpulan Wang Amanah Kerajaan, Kumpulan Wang Amanah Awam dan Akaun Deposit.

Pada 31 Disember 2015, Akaun Amanah Disatukan menunjukkan baki kredit berjumlah RM8,478 juta berbanding baki debit RM10,614 juta

Carta 10

Pinjaman Bersih Kerajaan Persekutuan



pada 31 Disember 2014. Ini adalah disebabkan oleh peningkatan baki terkumpul Kumpulan Wang Pembangunan sebanyak RM12,056 juta atau 22.36% dan peningkatan baki Pelbagai Kumpulan Wang Amanah Kerajaan sebanyak RM6,698 juta atau 28.77% berbanding baki kumpulan wang masing-masing pada tahun 2014.

Maklumat lanjut boleh dirujuk kepada **Nota 7, Nota Kepada Penyata Kewangan.**

Kumpulan Wang Amanah Kerajaan

Kumpulan Wang Amanah Kerajaan mengakaunkan terimaan dan bayaran bagi maksud tertentu mengikut Seksyen 10, Akta Tatacara Kewangan 1957 [Akta 61]. Kumpulan Wang Amanah Kerajaan dikelaskan kepada:

- Kumpulan Wang Pembangunan;
- Kumpulan Wang Pinjaman Perumahan; dan
- Pelbagai Kumpulan Wang Amanah Kerajaan

Kumpulan Wang Pembangunan

Kumpulan Wang Pembangunan merupakan Kumpulan Wang Amanah Kerajaan yang ditubuhkan mengikut Akta Kumpulan Wang Pembangunan

1966 [Akta 406] bagi tujuan pembangunan ekonomi negara.

Pada tahun 2015, terdapat peningkatan ketara sehingga membawa kepada lebih semasa kumpulan wang ini kepada RM12,055 juta berbanding dengan kurangan semasa RM13,376 juta pada tahun 2014. Ini disebabkan pada tahun 2015, pindahan dari Akaun Pinjaman Disatukan sebanyak RM49,249 juta adalah lebih tinggi berbanding tahun 2014 sebanyak RM23,976 juta. Ini secara langsung telah meningkatkan terimaan kumpulan wang kepada RM52,823 juta berbanding RM26,127 juta pada tahun 2014. Pada tahun 2015, Perbelanjaan Pembangunan juga meningkat sebanyak 3.20% kepada RM40,768 juta berbanding RM39,503 juta pada tahun 2014. Kurangan terkumpul Kumpulan Wang Pembangunan menunjukkan penurunan sebanyak 22.36% kepada RM41,856 juta dalam tahun 2015 berbanding RM53,912 juta pada tahun 2014.

Caruman dari Akaun Hasil Disatukan kepada Kumpulan Wang Pembangunan berjumlah RM2,091 juta pada tahun 2015 berbanding pindahan sejumlah RM1,037 juta pada tahun 2014. Jumlah pindahan ini merupakan lebih hasil berbanding Perbelanjaan Mengurus bagi tahun semasa.

Pindahan dari Akaun Pinjaman Disatukan berjumlah RM49,249 juta adalah termasuk Sekuriti Kerajaan Malaysia sebanyak RM24,337 juta yang merupakan punca pembiayaan utama Kumpulan Wang Pembangunan.

Terimaan balik pinjaman berjumlah RM1,233 juta adalah termasuk pelarasan dan penukaran pinjaman kepada ekuiti serta pelarasan perbezaan pertukaran mata wang asing. Pelbagai terimaan pada tahun 2015 meningkat dengan ketara kepada RM250 juta berbanding dengan RM6 juta pada tahun 2014.

Maklumat lanjut boleh dirujuk kepada **Nota 7(a)(i), Nota Kepada Penyata Kewangan.**

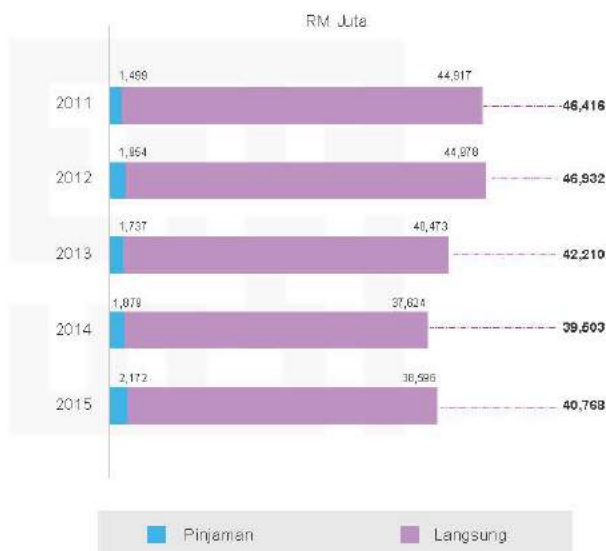
Perbelanjaan Pembangunan

Perbelanjaan Pembangunan bagi tahun 2015 berjumlah RM40,768 juta iaitu 94.75% daripada jumlah peruntukan dipinda berjumlah RM43,025 juta. Daripada jumlah ini, perbelanjaan cara langsung adalah RM38,596 juta, manakala perbelanjaan pinjaman berjumlah RM2,172 juta.

Carta 11 meringkaskan Perbelanjaan Pembangunan Kerajaan Persekutuan bagi tempoh lima (5) tahun.

Carta 11

Perbelanjaan Pembangunan



Perbelanjaan Pembangunan cara langsung meningkat sebanyak 2.58% kepada RM38,596 juta bagi tahun 2015 berbanding dengan RM37,624 juta pada tahun 2014. Perbelanjaan pinjaman kepada agensi sektor awam daripada Kumpulan Wang Pembangunan juga meningkat sebanyak 15.59% kepada RM2,172 juta pada tahun 2015 berbanding dengan RM1,879 juta pada tahun 2014. Peningkatan ini disebabkan kebanyakan projek dan program di bawah Rancangan Malaysia Kesepuluh (RMK10) telah dilaksanakan sepenuhnya oleh kementerian. Kementerian yang mencatatkan perbelanjaan yang tinggi adalah Jabatan Perdana Menteri (RM10,238 juta),

Kementerian Kemajuan Luar Bandar dan Wilayah (RM4,291 juta), Kementerian Pertahanan (RM3,611 juta), Kementerian Kerja Raya (RM3,164 juta), Kementerian Pengangkutan (RM2,274 juta), Kementerian Pendidikan Tinggi (RM2,574 juta) dan Kementerian Tenaga, Teknologi Hijau dan Air (RM1,811 juta).

Dari sudut penjenisan perbelanjaan mengikut sektor, perbelanjaan bagi sektor ekonomi pada tahun 2015 berjumlah RM23,286 juta atau 57.12% daripada jumlah keseluruhan Perbelanjaan Pembangunan 2015. Sebahagian besar daripada perbelanjaan ini adalah di bawah sub sektor pengangkutan (RM6,693 juta), perdagangan dan perindustrian (RM5,638 juta), tenaga dan kemudahan-kemudahan awam (RM3,637 juta), pertanian dan pembangunan luar bandar (RM3,105 juta) serta kewangan (RM364 juta).

Perbelanjaan bagi sektor sosial pula berjumlah RM11,161 juta atau 27.38% daripada keseluruhan Perbelanjaan Pembangunan tahun 2015. Sebahagian besar daripada perbelanjaan ini adalah bagi perbelanjaan sub sektor pendidikan dan latihan (RM4,759 juta), perumahan (RM2,007 juta), kesihatan dan kependudukan (RM1,442 juta) serta pembangunan masyarakat dan desa (RM1,201 juta).

Perbelanjaan bagi sektor keselamatan yang berjumlah RM4,754 juta merupakan 11.66% daripada keseluruhan Perbelanjaan Pembangunan tahun 2015. Sebanyak RM4,078 juta daripadanya merupakan perbelanjaan sektor pertahanan untuk penyediaan kemudahan dan pembelian peralatan ketenteraan. Sebanyak RM676 juta pula dibelanjakan untuk menampung perbelanjaan bagi agensi yang berkaitan dengan keselamatan dalam negeri.

Perbelanjaan bagi sektor pentadbiran am berjumlah RM1,567 juta atau 3.84% daripada Perbelanjaan Pembangunan tahun 2015. Perbelanjaan ini termasuklah perbelanjaan pembaikan dan pengubahsuaian, kemudahan

dasar bangunan dan perkhidmatan serta kelengkapan komputer untuk jabatan-jabatan Kerajaan.

Maklumat lanjut boleh dirujuk kepada **Lampiran 2 Penyata Perbelanjaan Pembangunan.**

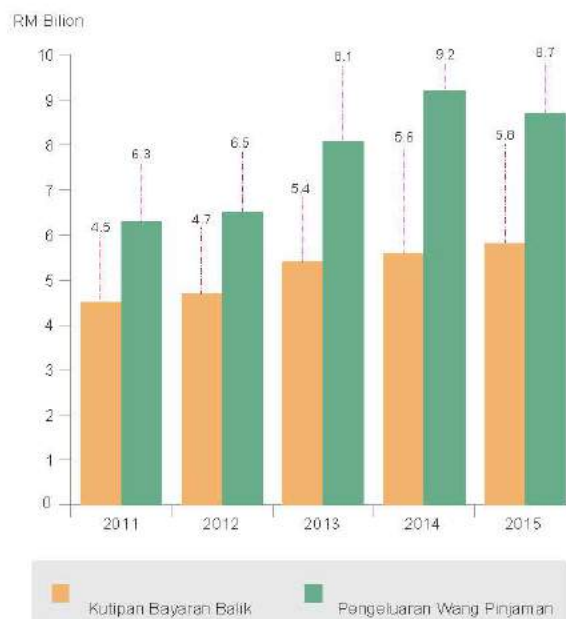
Kumpulan Wang Pinjaman Perumahan

Sumber kewangan Kumpulan Wang Pinjaman Perumahan (KWPP) terdiri daripada caruman Akaun Hasil Disatukan, pinjaman yang diterima melalui pindahan dari Akaun Pinjaman Disatukan dan terimaan bayaran balik pinjaman perumahan.

Pada 31 Disember 2015, baki KWPP berjumlah RM1,784 juta berbanding RM1,239 juta pada akhir tahun 2014. Untuk tahun 2015, jumlah kutipan bayaran balik pinjaman adalah sebanyak RM5,843 juta manakala pengeluaran wang pinjaman adalah sebanyak RM8,666 juta. **Carta 12** menunjukkan ringkasan jumlah kutipan bayaran balik dan pengeluaran pinjaman bagi tempoh 2011 – 2015.

Carta 12

Kutipan Bayaran Balik Pinjaman dan Pengeluaran KWPP

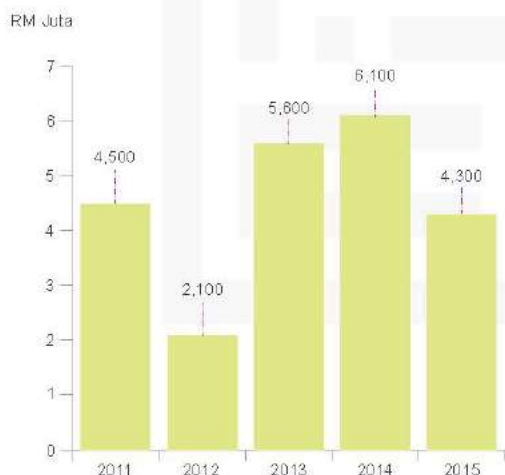


Pada tahun 2015, sejumlah RM10,000 juta dana telah disuntik masuk ke dalam KWPP di mana RM8,000 juta diperolehi melalui terbitan Sukuk pinjaman perumahan manakala RM2,000 juta lagi merupakan pindahan dari Akaun Pinjaman Disatukan.

Pembiayaan yang diperolehi digunakan untuk membiayai operasi KWPP termasuk membayar balik nilai pokok pinjaman dari institusi kewangan. Pada tahun 2015, sebanyak RM4,300 juta digunakan untuk tujuan membayar balik pokok pinjaman yang telah matang. **Carta 13** menunjukkan ringkasan bayaran balik pinjaman bagi tempoh 2011-2015.

Carta 13

Pembayaran Balik Pinjaman



Mulai 1 Januari 2016, Kerajaan Persekutuan telah memutuskan supaya Bahagian Pinjaman Perumahan di bawah Kementerian Kewangan yang menguruskan operasi KWPP diperbadankan sebagai sebuah badan berkanun yang dinamakan sebagai Lembaga Pembiayaan Perumahan Sektor Awam (LPPSA).

LPPSA akan mengambil alih sepenuhnya fungsi dan operasi pinjaman perumahan kerajaan sektor awam yang kini dilaksanakan oleh BPP.

Kemudahan yang dinikmati oleh penjawat awam seperti jumlah kelayakan pinjaman, kadar faedah yang rendah dan kemudahan-kemudahan lain adalah dikekalkan. Berkuatkuasa pada 1 Januari 2016, semua baki KWPP akan dikosongkan dan dipindahkan ke LPPSA.

Pelbagai Kumpulan Wang Amanah Kerajaan

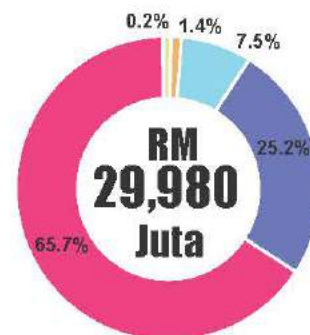
Pelbagai Kumpulan Wang Amanah Kerajaan terbahagi kepada lima kategori utama iaitu Akaun Penyelesaian, Akaun Perniagaan, Akaun Pinjaman, Kumpulan Wang Luar Jangka dan Kumpulan Wang Yang Lain yang ditubuhkan di bawah Seksyen 10, Akta Tatacara Kewangan 1957 [Akta 61].

Pada 31 Disember 2015, sejumlah 168 akaun telah diselia berbanding 156 akaun pada tahun 2014. Baki Pelbagai Kumpulan Wang Amanah telah menunjukkan peningkatan sebanyak RM6,698 juta (28.77%) berbanding baki pada akhir tahun 2014, iaitu peningkatan dari RM23,282 juta kepada RM29,980 juta.

Carta 14 menunjukkan baki Pelbagai Kumpulan Wang Amanah Kerajaan mengikut kategori pada tahun 2015.

Carta 14

Pelbagai Kumpulan Wang Amanah Kerajaan Mengikut Kategori Akaun 2015



Maklumat lanjut boleh dirujuk kepada **Nota 7(a) (iii), Nota Kepada Penyata Kewangan.**

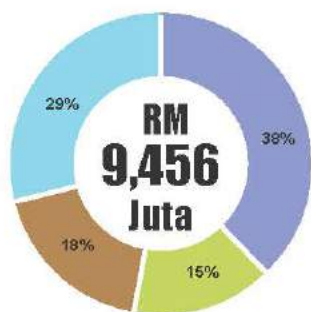
Kumpulan Wang Amanah Awam

Kumpulan Wang Amanah Awam terbahagi kepada dua iaitu Amanah Am yang ditubuhkan di bawah Seksyen 9, Akta Tatacara Kewangan 1957 [Akta 61] dan Amanah Khas yang diperuntukkan di bawah akta yang berkaitan.

Pada 31 Disember 2015, sebanyak 329 akaun Kumpulan Wang Amanah Awam telah diselia berbanding 353 akaun pada tahun 2014 dengan baki berjumlah RM9,456 juta. Baki pada tahun 2015 bagi Amanah Am dan Amanah Khas masing-masing berjumlah RM6,750 juta dan RM2,706 juta berbanding RM7,903 juta dan RM676 juta pada tahun 2014. Daripada RM6,750 juta baki Amanah Am sebanyak RM1,429 juta adalah baki Akaun Amanah Inisiatif Pembiayaan Swasta (Akaun Amanah PFI I) manakala RM1,737 juta adalah baki Akaun Amanah Aktiviti Pembangunan Khas Pembiayaan Swasta (Akaun Amanah PFI II).

Carta 15

Kumpulan Wang Amanah Awam 2015



Carta 15 menunjukkan pecahan baki Kumpulan Akaun Amanah Awam pada akhir tahun 2015.

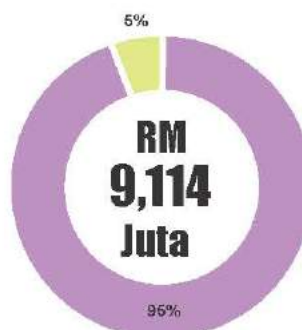
Kerajaan telah mewujudkan Akaun Amanah Inisiatif dan Aktiviti Pembangunan Khas Pembiayaan Swasta dengan peruntukan sebanyak RM20,000 juta untuk Akaun Amanah PFI I dan RM10,000 juta untuk Akaun Amanah PFI II bagi membiayai 883 program dan projek Kerajaan. Perbelanjaan Akaun Amanah PFI I berjumlah RM300 juta dan perbelanjaan Akaun Amanah PFI II berjumlah RM1,290 juta.

Akaun Deposit

Akaun Deposit terdiri daripada Deposit Am dan Deposit Pelarasan. Deposit Am adalah wang yang diterima khusus bagi sesuatu maksud di bawah undang-undang atau perjanjian dan perlu dibayar balik apabila maksud telah dicapai. Deposit Pelarasan adalah akaun sementara untuk merekodkan urusan terimaan sebelum tuntutan bayaran atau pelarasan dibuat. **Carta 16** menunjukkan jumlah baki deposit bagi tahun 2015 mengikut kategori.

Carta 16

Deposit Mengikut Kategori 2015



Pada tahun 2015, jumlah deposit yang dipegang oleh kerajaan telah menurun sebanyak RM1,084 juta (10.63%) kepada RM9,113 juta berbanding RM10,197 juta pada tahun 2014. Daripada jumlah ini, sebanyak RM8,650 juta (94.92%) merupakan Deposit Am, manakala sebanyak RM463 juta (5.08%) adalah Deposit Pelarasan.

Maklumat lanjut boleh dirujuk kepada **Nota 7(c), Nota Kepada Penyata Kewangan.**

PENYATA PENERIMAAN DAN PEMBAYARAN WANG TUNAI

Penerimaan Wang Tunai

Kerajaan Persekutuan mencatatkan lebih wang tunai sebanyak RM5,546 juta pada tahun 2015. Ini adalah disebabkan jumlah terimaan RM342,170 juta melebihi bayaran berjumlah RM336,624 juta. Wang Tunai pada 31 Disember 2015 adalah sebanyak RM22,973 juta.

Jumlah terimaan RM342,170 juta terdiri daripada Hasil berjumlah RM219,088 juta (64.03%), Pinjaman berjumlah RM121,108 juta (35.39%), Bantuan Luar Negeri berjumlah RM256 juta (0.08%), Terimaan Modal berjumlah RM1,030 juta (0.30%) dan Terimaan Amanah berjumlah RM688 juta (0.20%).

Jumlah hasil tahun 2015 yang diterima merangkumi RM165,441 juta (75.51%) Hasil Cukai, RM51,466 juta (23.49%) Hasil Bukan Cukai, RM1,290 juta (0.59%) Terimaan Bukan Hasil dan RM891 juta (0.41%) Hasil Wilayah Persekutuan.

Jumlah terimaan pinjaman Kerajaan Persekutuan bagi tahun 2015 berjumlah RM121,108 juta yang mana RM115,804 (95.62%) adalah daripada Pinjaman Dalam Negeri dan

RM5,304 juta (4.38%) adalah daripada Pinjaman Luar Negeri. Terimaan Bantuan Luar Negeri adalah merupakan terimaan bagi Pinjaman Bilateral berjumlah RM256 juta.

Terimaan Modal yang berjumlah RM1,030 juta adalah terdiri daripada Terimaan Balik Pinjaman sebanyak RM780 juta (75.73%), Jualan Aset Modal sebanyak RM0.01 juta (0.01%) dan Pelbagai Terimaan Modal berjumlah RM250 juta (24.26%).

Terimaan Amanah sebanyak RM688 juta pada tahun 2015 adalah terdiri daripada Akaun Amanah PFI I RM56 juta (8.14%), Akaun Amanah PFI II RM154 juta (22.38%) dan Pelbagai Terimaan Amanah RM478 juta (69.48%).

Pembayaran Wang Tunai

Jumlah bayaran Kerajaan Persekutuan bagi tahun 2015 pula adalah sebanyak RM336,624 juta. Komponen bayaran terdiri daripada Perbelanjaan Mengurus berjumlah RM215,045 juta (63.88%), Perbelanjaan Pembangunan berjumlah RM40,768 juta (12.11%), bayaran balik Pinjaman berjumlah RM77,208 juta (22.94%) yang terdiri daripada Pinjaman Dalam Negeri (RM72,788 juta) dan Pinjaman Luar Negeri (RM4,420 juta), bayaran Bantuan Luar Negeri berjumlah RM410 juta (0.12%) yang terdiri daripada Pinjaman Multilateral (RM128 juta) dan Pinjaman Bilateral (RM282 juta) dan Perbelanjaan Modal berkaitan pembelian Instrumen Kewangan berjumlah RM1,865 juta (0.55%).

Perbelanjaan Amanah bagi tahun 2015 pula adalah sebanyak RM1,328 juta (0.40%), yang terdiri daripada bayaran Akaun Amanah PFI I sebanyak RM296 juta dan Akaun Amanah PFI II berjumlah RM1,032 juta.

Penyata Penerimaan dan Pembayaran Wang Tunai Kerajaan Persekutuan ditunjukkan dalam **Jadual 3.**

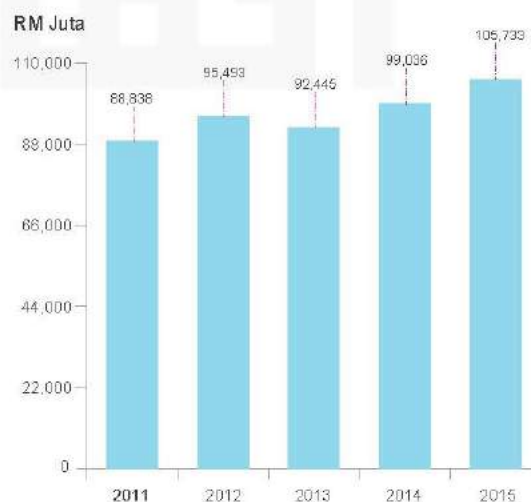
Jadual 3
Penyata Penerimaan dan Pembayaran Wang Tunai

Perihal	2015 RM juta	2014 RM juta
Terimaan		
Hasil	219,088	219,075
Pinjaman	121,108	108,809
Bantuan Luar Negeri	256	249
Terimaan Modal	1,030	1,713
Terimaan Amanah	688	164
Jumlah Terimaan	342,170	330,010
Bayaran		
Perbelanjaan Mengurus <i>(tidak termasuk pindahan ke Kumpulan Wang Pembangunan)</i>	(215,045)	(216,491)
Perbelanjaan Pembangunan	(40,768)	(39,469)
Pinjaman	(77,208)	(65,861)
Bantuan Luar Negeri	(410)	(625)
Perbelanjaan Modal	(1,865)	-
Perbelanjaan Amanah	(1,328)	(15,188)
Jumlah Bayaran	(336,624)	(337,634)
Tambahan/(Kurangan) Wang Tunai	5,546	(7,624)
Wang Tunai pada 1 Januari	17,427	25,051
Wang Tunai pada 31 Disember	22,973	17,427

awam kos rendah, memajukan sektor pertanian, industri kecil sederhana, teknologi maklumat dan pembiayaan pinjaman modal untuk aktiviti menambahkan pendapatan. Usaha ini adalah untuk menggalakkan sektor yang berpotensi untuk dimajukan dan berupaya mengukuhkan ekonomi negara bagi meningkatkan taraf hidup rakyat.

Pinjaman Boleh Dituntut terdiri daripada Pinjaman Persekutuan dan kemudahan pinjaman kepada penjawat awam. Pinjaman Persekutuan adalah pinjaman yang diberikan kepada Kerajaan Negeri, Pihak Berkuasa Tempatan, Badan Berkanun, Koperasi, Syarikat dan pelbagai agensi. Manakala kemudahan pinjaman kepada penjawat awam adalah pinjaman perumahan, pinjaman komputer dan pinjaman kenderaan.

Kedudukan baki dan kadar perubahan Pinjaman Boleh Dituntut bagi tempoh 2011 hingga 2015 adalah seperti di **Carta 17** dan **Jadual 4**.

Carta 17
Pinjaman Boleh Dituntut


PENYATA AKAUN MEMORANDUM

Penyata Akaun Memorandum ialah penyata yang menunjukkan sebahagian aset dan liabiliti Kerajaan Persekutuan yang tidak ditunjukkan dalam Penyata Kedudukan Kewangan. Aset terdiri daripada Pinjaman Boleh Dituntut dan Pelaburan, manakala Liabiliti pula terdiri daripada Hutang Persekutuan dan Pelbagai Liabiliti.

ASET

Pinjaman Boleh Dituntut

Sebagai salah satu langkah bagi meningkatkan keupayaan produktiviti ekonomi, Kerajaan telah menyediakan kemudahan pinjaman kepada sektor terpilih sebagai pelaburan strategik. Bidang keutamaan yang disalurkan dana dalam bentuk pinjaman ini termasuklah bagi tujuan penyediaan keperluan asas seperti bekalan air dan perumahan

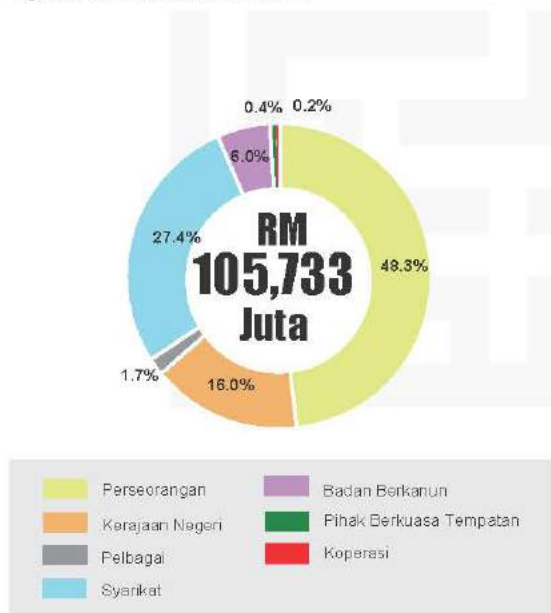
Jadual 4
Kadar Perubahan Pinjaman Boleh Dituntut

Tahun	2011	2012	2013	2014	2015
Pinjaman Boleh Dituntut (RM Juta)	88,838	95,493	92,445	99,036	105,733
Kadar Perubahan (%)	17.9%	17.5%	13.2%	17.1%	16.8%

Baki Pinjaman Boleh Dituntut pada 31 Disember 2015 adalah sebanyak RM105,733 juta. Jumlah ini meningkat sebanyak RM6,697 (6.76%) berbanding RM99,036 juta pada tahun 2014. Daripada jumlah tersebut, sebanyak RM51,103 juta (48.33%) adalah baki pinjaman belum selesai peminjam Perseorangan, RM28,956 juta (27.39%) Syarikat, RM16,933 juta (16.01%) Kerajaan Negeri, RM6,358 juta (6.01%) Badan Berkanun, RM1,731 juta (1.64%) Pelbagai Yayasan, Pertubuhan dan Agensi, RM444 juta (0.42%) Pihak Berkuasa Tempatan dan selebihnya RM208 juta (0.20%) Koperasi. Baki Pinjaman Boleh Dituntut mengikut kategori peminjam bagi tahun 2015 adalah seperti di **Carta 18**.

Carta 18

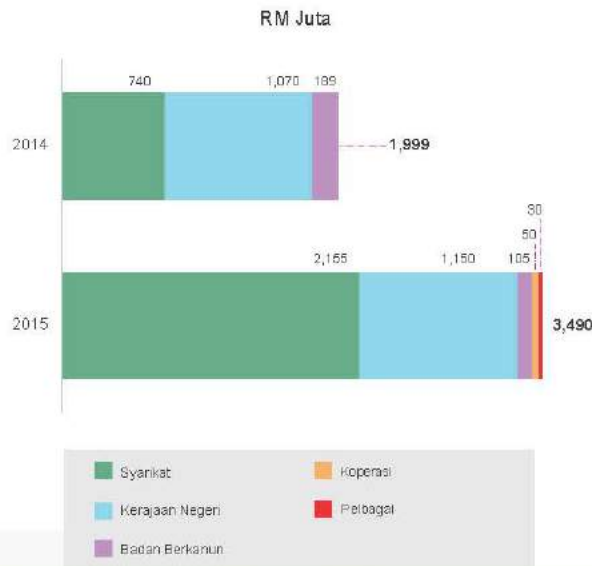
Pinjaman Boleh Dituntut 2015



Pengeluaran Pinjaman Persekutuan yang diluluskan pada tahun 2015 adalah sebanyak RM3,490 juta. Jumlah ini meningkat sebanyak RM1,491 juta atau 74.59% daripada RM1,999 juta pada tahun 2014. Bagi tahun 2015, pengeluaran Pinjaman Persekutuan yang terbesar adalah kepada Syarikat sebanyak RM2,155 juta (61.75%) diikuti oleh Kerajaan Negeri sebanyak RM1,150 juta (32.95%), Badan Berkanun sebanyak RM105 juta (3.01%), Koperasi sebanyak RM50 juta (1.43%) dan Pelbagai sebanyak RM30 juta (0.86%). **Carta 19** memberikan gambaran ringkas perbandingan jumlah pengeluaran Pinjaman Persekutuan bagi tahun 2015 dan 2014.

Carta 19

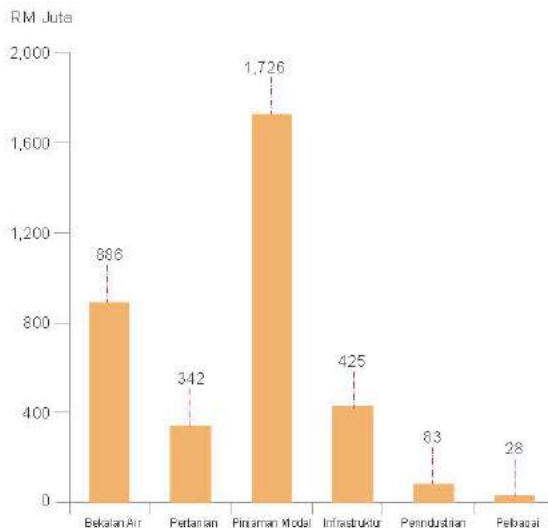
Pengeluaran Pinjaman Persekutuan



Pengeluaran tahun semasa Pinjaman Persekutuan melibatkan projek bekalan air, sektor pertanian, pinjaman modal, infrastruktur, perindustrian dan pelbagai. Butiran pengeluaran pinjaman mengikut sektor adalah seperti di **Carta 20**.

Carta 20

Pengeluaran Pinjaman Persekutuan Mengikut Sektor 2015

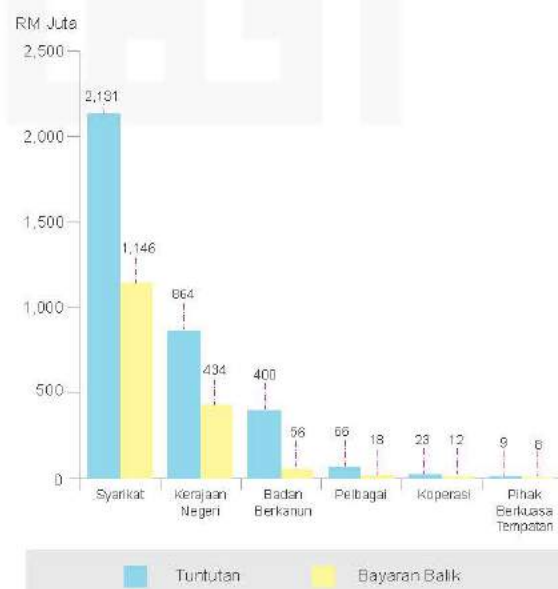


Baki Pinjaman Boleh Dituntut bagi Pinjaman Perseorangan pada 31 Disember 2015 adalah sebanyak RM51,103 juta. Jumlah ini meningkat sebanyak RM7,042 juta (15.98%) berbanding RM44,061 juta pada tahun 2014. Penyumbang kenaikan terbesar adalah daripada pinjaman perumahan di mana terdapat peningkatan bersih jumlah pinjaman yang belum selesai setelah ditolak terimaan bayaran balik pokok pinjaman daripada peminjam untuk tahun 2015. Ini diikuti dengan pinjaman komputer di mana terdapat peningkatan permohonan baru sepanjang tahun 2015.

Bayaran balik Pinjaman Persekutuan tahun 2015 pula berkurang sebanyak RM152 juta (8.32%) kepada RM1,674 juta berbanding RM1,826 juta pada tahun 2014. Bayaran balik Pinjaman Persekutuan yang terbesar adalah daripada Syarikat sebanyak RM1,146 juta (68.46%) diikuti Kerajaan Negeri sebanyak RM434 juta (25.92%), Badan Berkanun sebanyak RM56 juta (3.35%) dan RM38 juta (2.27%) daripada Koperasi, Pihak Berkuasa Tempatan dan Pelbagai. Perbandingan jumlah bayaran balik Pinjaman Persekutuan bagi tahun 2015 dan 2014 adalah seperti di **Carta 21**.

Carta 21
Bayaran Balik Pinjaman Persekutuan


Jumlah tuntutan tahun semasa bagi Syarikat adalah sebanyak RM2,131 juta manakala bayaran balik adalah sebanyak RM1,146 juta menjadikan peratus bayaran balik pinjaman berbanding tuntutan adalah sebanyak 53.78%. Manakala bagi Kerajaan Negeri pula, jumlah tuntutan adalah sebanyak RM864 juta dengan bayaran balik yang dibuat adalah sebanyak RM434 juta, justeru prestasi bayaran balik tahun semasa berbanding tuntutan adalah sebanyak 50.23%. Seterusnya bagi Badan Berkanun pula, jumlah tuntutan adalah sebanyak RM400 juta manakala bayaran balik adalah sebanyak RM56 juta, menjadikan peratus bayaran balik pinjaman berbanding tuntutan adalah sebanyak 14.00%. Selebihnya jumlah tuntutan bagi Koperasi, Pihak Berkuasa Tempatan dan Pelbagai adalah sebanyak RM98 juta dengan bayaran balik yang dibuat adalah sebanyak RM38 juta menjadikan prestasi bayaran balik tahun semasa berbanding tuntutan adalah sebanyak 38.78%. Perbandingan jumlah tuntutan dan bayaran balik Pinjaman Persekutuan bagi tahun 2015 adalah seperti di **Carta 22**.

Carta 22
Tuntutan dan Bayaran Balik Pinjaman Persekutuan 2015


Jumlah tuntutan tahun 2015 bagi Pinjaman Persekutuan berjumlah RM3,493 juta manakala bayaran balik adalah sebanyak RM1,674 juta.

Kerajaan Persekutuan telah mewujudkan struktur pembiayaan dan terma bersesuaian bagi pinjaman yang diberikan kepada agensi dari sektor terpilih. Walau bagaimanapun, Kerajaan Persekutuan masih menghadapi risiko terutamanya dari segi risiko ketidakpastian iaitu keupayaan pembayaran balik pinjaman dan daya maju

industri yang diceburi peminjam bagi menjana aliran tunai. Sehubungan itu, perancangan teliti, pemantauan berterusan dan struktur pembiayaan yang berkesan adalah perlu bagi memastikan pelaburan strategik ini kekal sebagai salah satu agenda bagi meningkatkan keupayaan produktiviti ekonomi dalam usaha kerajaan untuk mencapai status negara maju dan rakyat berpendapatan tinggi menjelang tahun 2020.

Maklumat lanjut boleh dirujuk kepada **Nota 8(a), Nota Kepada Penyata Kewangan dan Lampiran 3 Penyata Akaun Memorandum Pinjaman Boleh Dituntut.**

Memorandum Pelaburan

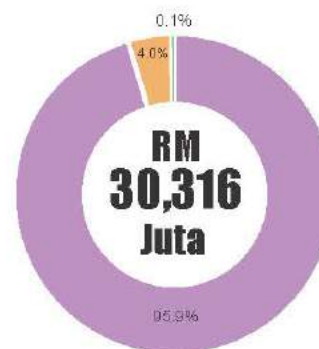
Pelaburan di dalam Syarikat, Badan Berkanun dan Agensi Antarabangsa adalah merupakan sebahagian daripada aset kewangan Kerajaan Persekutuan. Pelaburan ini dipertanggungjawabkan kepada Perbelanjaan Mengurus atau Pembangunan dan tidak dilaporkan dalam Penyata Kedudukan Kewangan. Namun begitu, pegangan ekuiti Kerajaan Persekutuan dalam agensi-agensi tersebut dilaporkan dalam Penyata Akaun Memorandum Pelaburan.

Pada 31 Disember 2015, Kerajaan Persekutuan mempunyai kepentingan di dalam 111 agensi yang terdiri daripada satu (1) Agensi Antarabangsa, enam (6) Badan Berkanun dan 104 Syarikat dengan nilai pelaburan berjumlah RM30,316 juta. Daripada jumlah tersebut, sejumlah RM38 juta (0.13%) adalah pelaburan dalam Agensi Antarabangsa, RM1,219 juta (4.02%) dalam Badan Berkanun dan RM29,059 juta (95.85%) dalam Syarikat. **Carta 23** menunjukkan pecahan amaun pelaburan Kerajaan Persekutuan mengikut entiti pada 31 Disember 2015.

Pada tahun 2015, jumlah pelaburan adalah sebanyak RM30,316 juta mencatatkan peningkatan sebanyak RM108 juta (0.36%) berbanding RM30,208 juta pada tahun 2014. Peningkatan tersebut disumbangkan sepenuhnya oleh pertambahan amaun pelaburan dalam ekuiti Syarikat sepanjang tahun 2015. Tiada perubahan pada nilai pelaburan di dalam Agensi Antarabangsa dan Badan Berkanun di antara tahun 2015 dan 2014. **Carta 24** menunjukkan perbandingan amaun pelaburan di antara tahun 2015 dan 2014.

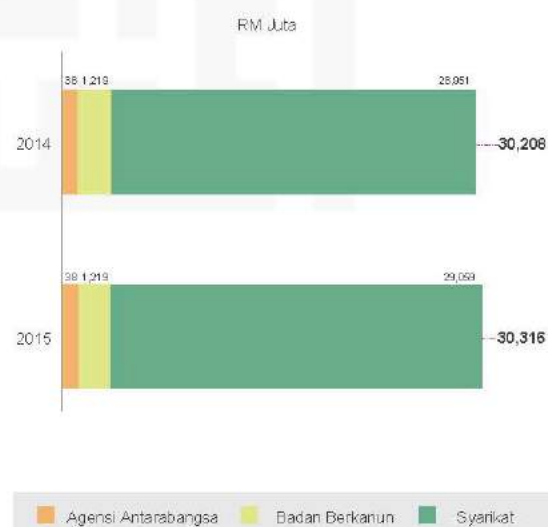
Carta 23

Pelaburan Kerajaan Persekutuan Mengikut Entiti 2015



Carta 24

Pelaburan Kerajaan Persekutuan



Sepanjang tahun 2015, terdapat pertambahan ekuiti yang dipegang oleh Kerajaan Persekutuan sebanyak RM446 juta yang melibatkan sepuluh (10) buah syarikat dan pengurangan di dalam pegangan saham bernilai RM338 juta bagi empat (4) buah syarikat. Petroliaam Nasional Berhad (PETRONAS) masih kekal sebagai penyumbang utama kepada dividen pelaburan dengan nilai dividen sebanyak RM26,000 juta daripada jumlah keseluruhan dividen pelaburan sebanyak RM30,882 juta bagi tahun 2015.

Maklumat lanjut boleh dirujuk kepada **Nota 8(b), Nota Kepada Penyata Kewangan dan Lampiran 4 Penyata Akaun Memorandum Pelaburan.**

LIABILITI

Hutang Kerajaan Persekutuan

Dalam misi untuk memastikan kelangsungan pembangunan negara, terdapat keperluan bagi Kerajaan Persekutuan mendapatkan sumber kewangan melalui Hutang Persekutuan bagi menampung defisit fiskal. Pengawalan terhadap paras hutang merupakan salah satu isu yang diberikan perhatian oleh Kerajaan dalam lanskap ekonomi semasa yang mencabar di samping terus memastikan kesinambungan pertumbuhan ekonomi dan pembangunan infrastruktur berteraskan kesejahteraan rakyat.

Kedudukan Hutang Persekutuan pada 31 Disember 2015 adalah berjumlah RM630,540 juta. Angka ini menunjukkan peningkatan sebanyak RM47,712 juta (8.19%) berbanding RM582,828 juta pada tahun 2014. Sebanyak 96.59% daripada Hutang Persekutuan didominasi oleh sumber dalam negeri iaitu sebanyak RM609,063 juta manakala RM21,477 juta (3.41%) adalah daripada sumber luar negeri. Perbandingan kedudukan Hutang Persekutuan bagi tempoh 2011 hingga 2015 adalah seperti di **Carta 25** dan **Jadual 5**.

Carta 25

Kedudukan Hutang Persekutuan



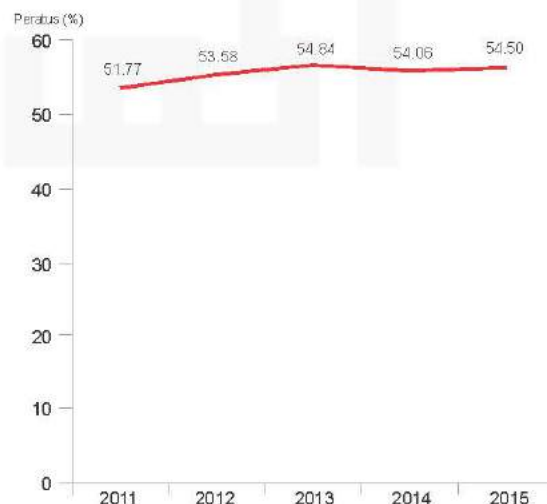
Jadual 5
Kedudukan Hutang Persekutuan Mengikut Sumber

Tahun	Dalam Negeri (RM Juta)	%	Luar Negeri (RM Juta)	%	Jumlah (RM Juta)
2011	438,025	96.03	18,103	3.97	456,128
2012	484,769	96.64	16,848	3.36	501,617
2013	523,095	96.90	16,762	3.10	539,857
2014	566,052	97.12	16,776	2.88	582,828
2015	609,063	96.59	21,477	3.41	630,540

Peratus Hutang Persekutuan berbanding Keluaran Dalam Negara Kasar (KDNK) pada tahun 2015 adalah terkawal pada kadar 54.50% yang menunjukkan sedikit peningkatan berbanding 54.06% pada 2014. Perbandingan nisbah Hutang Persekutuan dan KDNK bagi tempoh 2011 hingga 2015 adalah seperti di **Carta 26**.

Carta 26

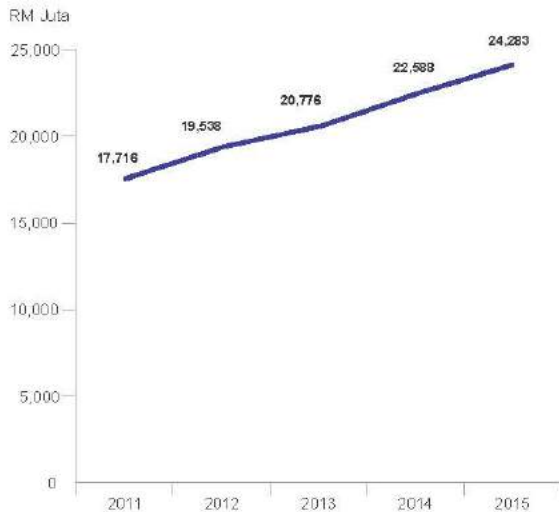
Nisbah Hutang Persekutuan kepada KDNK



Kos Hutang Persekutuan bagi tahun 2015 meningkat sebanyak 7.50% kepada RM24,283 juta berbanding RM22,588 juta pada 2014. Jumlah ini merangkumi perbelanjaan pembayaran faedah, diskaun atas sekuriti hutang, caj komitmen dan bayaran pengurusan bagi mendapatkan pinjaman. **Carta 27** menunjukkan perbelanjaan kos hutang bagi tahun 2011 hingga 2015.

Carta 27

Kos Hutang Persekutuan



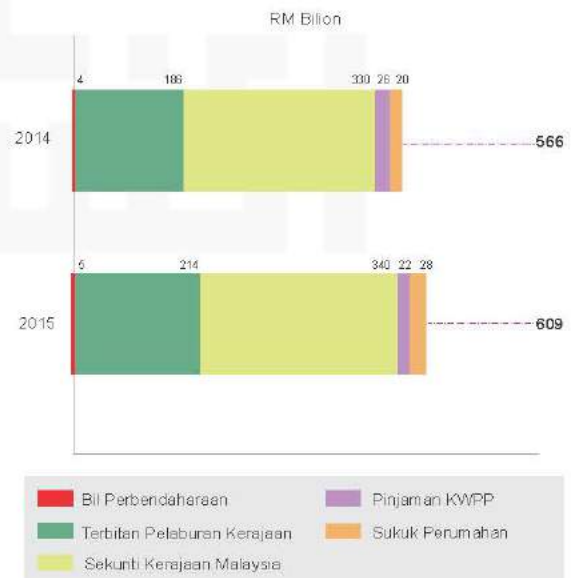
Pinjaman dalam negeri merangkumi terbitan sekuriti hutang iaitu Bil Perbendaharaan, Terbitan Pelaburan Kerajaan, Sekuriti Kerajaan Malaysia dan Sukuk Perumahan Kerajaan serta pinjaman berjangka bagi Kumpulan Wang Pinjaman Perumahan. Pada tahun 2015, Sekuriti Kerajaan Malaysia merupakan instrumen terbesar hutang daripada sumber dalam negeri iaitu sebanyak RM340,063 juta (55.83%), meningkat sebanyak RM10,431 juta berbanding tahun 2014. Ini diikuti Terbitan Pelaburan Kerajaan dengan jumlah RM214,000 juta (35.14%) yang juga meningkat sebanyak RM28,500 juta berbanding tahun 2014. Pinjaman Berjangka Kumpulan Wang Pinjaman Perumahan menurun kepada RM21,900 juta (3.60%) berbanding RM26,200 juta pada tahun 2014. Sukuk Perumahan Kerajaan (4.66%) sebaliknya meningkat daripada RM20,400 juta kepada RM28,400 juta pada tahun 2015. Baki 0.77% merupakan Bil Perbendaharaan jangka pendek dengan jumlah RM4,700 juta. **Jadual 6** dan **Carta 28** memberi gambaran ringkas kedudukan Hutang Persekutuan mengikut sumber pinjaman dalam negeri bagi tahun 2015 dan 2014.

Jadual 6
Jumlah dan Peratusan Pinjaman Dalam Negeri mengikut Instrumen

Instrumen	2015 (RM Juta)	%	2014 (RM Juta)	%
Bil Perbendaharaan	4,700	0.77	4,320	0.77
Terbitan Pelaburan Kerajaan	214,000	35.14	185,500	32.77
Sekuriti Kerajaan Malaysia	340,063	55.83	329,632	58.23
Pinjaman Berjangka Pinjaman Perumahan	21,900	3.60	26,200	4.63
Sukuk Perumahan Kerajaan	28,400	4.66	20,400	3.60
Jumlah	609,063	100.0	566,052	100.0

Carta 28

Pinjaman Dalam Negeri



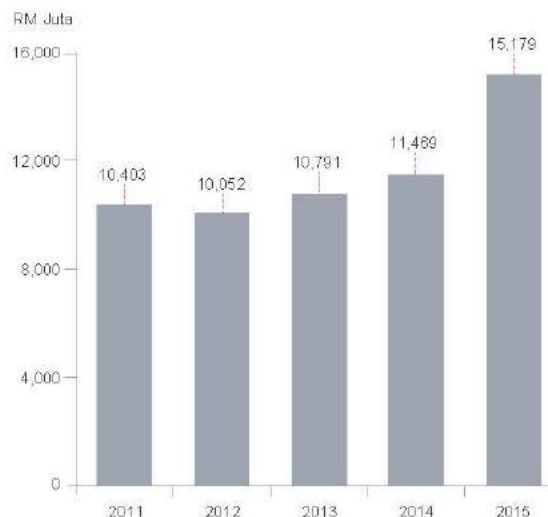
Pegangan bukan pemastautin bagi sekuriti hutang dalam negeri meningkat daripada RM151,377 juta (28.04%) kepada RM177,114 juta (30.16%) pada 31 Disember 2015. Perbandingan pegangan pemastautin bagi sekuriti hutang dalam negeri adalah seperti di **Jadual 7**.

Jadual 7
Pegangan Pemastautin dan Bukan Pemastautin Sekuriti Hutang Dalam Negeri 2015

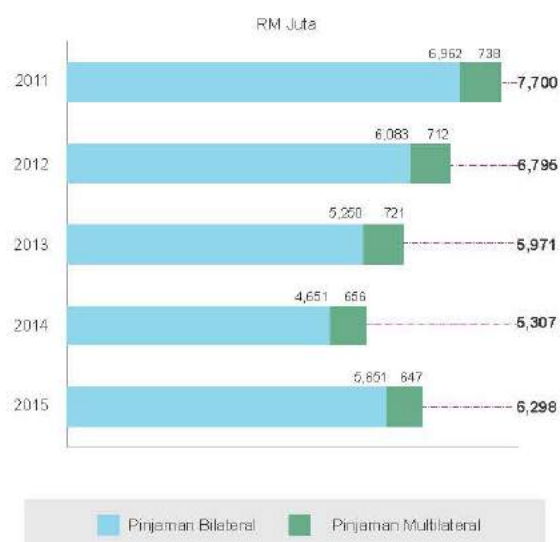
Sekuriti Hutang	Pemastautin (RM Juta)	%	Bukan Pemastautin (RM Juta)	%	Jumlah (RM Juta)
Bil. Perbendaharaan	1,365	29.04	3,335	70.96	4,700
Terbitan Pelaburan Kerajaan	202,372	94.57	11,628	5.43	214,000
Sekuriti Kerajaan Malaysia	177,917	52.32	162,146	47.68	340,063
Sukuk Perumahan Kerajaan	28,395	99.98	5	0.02	28,400
Jumlah (RM Juta)	410,049	69.84	177,114	30.16	587,163

Hutang dari instrumen luar negeri pada tahun 2015 kekal rendah pada kadar 3.41% daripada keseluruhan Hutang Persekutuan iaitu sebanyak RM21,477 juta. Kesemua instrumen hutang luar negeri dilaporkan dalam nilai setara Ringgit Malaysia pada 31 Disember 2015. Pinjaman pasaran luar negeri yang merupakan terbitan Sukuk Global adalah komponen utama instrumen hutang luar negeri. Dengan terbitan baharu bernilai USD1.50 bilion berbanding yang matang bernilai USD1.25 bilion, nilai setara sekuriti hutang luar negeri tersebut meningkat kepada RM15,179 juta berbanding RM11,469 juta pada 2014. Selain itu, penyusutan nilai Ringgit Malaysia (RM) berbanding Dollar Amerika Syarikat (USD) juga memberi kesan kepada kenaikan ini. Kedudukan nilai sekuriti hutang luar negeri bagi tahun 2011 hingga 2015 adalah seperti di **Carta 29**.

Selain itu, Bantuan Luar Negeri yang merupakan pinjaman bersindiket dari institusi kewangan antarabangsa (Multilateral) dan Kerajaan asing (Bilateral) meningkat kepada RM6,298 juta pada tahun 2015 berbanding RM5,307 juta pada 2014. Jumlah tersebut terdiri daripada Pinjaman Multilateral berjumlah RM647 juta (10.27%) dan Pinjaman Bilateral berjumlah RM5,651 juta (89.73%). Perbandingan baki belum selesai bagi Bantuan Luar Negeri dari tahun 2011 hingga 2015 adalah seperti di **Jadual 8** dan **Carta 30**.

Carta 29
Nilai Setara Pinjaman Pasaran Luar Negeri

Jadual 8
Perbandingan Baki Bantuan Luar Negeri

Jenis Pinjaman	2011 (RM Juta)	2012 (RM Juta)	2013 (RM Juta)	2014 (RM Juta)	2015 (RM Juta)
Pinjaman Multilateral	738	712	721	656	647
Pinjaman Bilateral	6,962	6,083	5,250	4,651	5,651
Jumlah (RM Juta)	7,700	6,795	5,971	5,307	6,298

Carta 30
Bantuan Luar Negeri


Maklumat lanjut Hutang Persekutuan boleh dirujuk di **Nota 9(a), Nota Kepada Penyata Kewangan dan Lampiran 5 Penyata Memorandum Hutang Persekutuan.**

Pelbagai Liabiliti

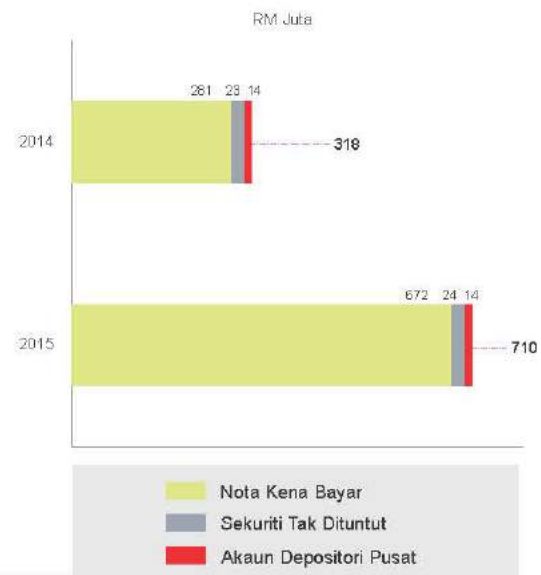
Jumlah pelbagai liabiliti yang terdiri daripada Nota Kena Bayar, Sekuriti Tak Dituntut dan Akaun Depositori Pusat pada 31 Disember 2015 berjumlah RM710 juta. Angka ini menunjukkan peningkatan berbanding RM318 juta pada tahun 2014. Faktor peningkatan ini adalah disebabkan oleh pertambahan jumlah Nota Kena Bayar pada akhir 2015 yang berjumlah RM672 juta, meningkat sebanyak RM391 juta (139.15%) berbanding RM281 juta pada 2014. Walau bagaimanapun, peningkatan ini tidak memberikan risiko yang besar kepada Kerajaan kerana ia merupakan pertambahan amaun *Securities Custody Account* yang dipegang bagi pihak Bank Pembangunan Asia (ADB) dan Penubuhan Pembangunan Antarabangsa (IDA) atas sekuriti Hutang Kerajaan yang telah dilanggan.

Lain-lain item pelbagai liabiliti tidak menunjukkan perubahan yang ketara berbanding tahun 2014. Sekuriti Tidak Dituntut yang diserahkan kepada Akauntan Negara Malaysia menurut peruntukan Seksyen 65 Akta Pemegang Amanah 1949, Seksyen 36 Akta Syarikat Amanah 1949 dan Seksyen 353 Akta Syarikat 1965 menunjukkan sedikit peningkatan daripada RM23 juta pada 2014 kepada RM24 juta. Akaun Depositori Pusat (CDS) yang merujuk kepada sekuriti yang dikreditkan ke akaun CDS Kementerian Kewangan Malaysia selaras dengan peruntukan Seksyen 14, 29 dan 30 Akta Perindustrian Sekuriti (Depositori Pusat) (Pindaan) (No.2) 1998 (SICDA) tidak mencatatkan sebarang perubahan dengan jumlah RM14 juta pada tahun 2014 dan 2015. Akauntan Negara Malaysia bertindak bagi pihak Kerajaan selaku pemegang amanah atas Sekuriti Tidak Dituntut dan Akaun Depositori Pusat dan ini tidak melibatkan sebarang risiko dan ketidaktentuan yang material.

Perbandingan baki Pelbagai Liabiliti mengikut komponen di antara tahun 2015 dan 2014 adalah seperti di **Carta 31.**

Carta 31

Pelbagai Liabiliti



Maklumat lanjut boleh dirujuk kepada **Nota 9(b), Nota Kepada Penyata Kewangan.**

Liabiliti Luar Jangka

Liabiliti Luar Jangka akan menjadi liabiliti sebenar Kerajaan sekiranya entiti berkenaan gagal memenuhi obligasi perjanjian atau berlaku sesuatu peristiwa tertentu.

Maklumat lanjut boleh dirujuk kepada **Nota 10, Nota Kepada Penyata Kewangan dan Lampiran 6 Penyata Akaun Memorandum Jaminan Berkanun.**

MENUJU KEHADAPAN

Secara keseluruhannya, Kerajaan Persekutuan terus komited dalam meningkatkan disiplin perbelanjaan dengan memberi fokus kepada kecekapan dan keberkesanan kos, lebih-lebih lagi dalam usaha mengharungi pelbagai cabaran dalam persekitaran ekonomi global yang tidak menentu termasuk harga komoditi rendah yang berpanjangan dan pertumbuhan ekonomi yang perlahan. Komitmen ini dapat dicerminkan dengan pengurangan defisit fiskal kepada 3.22% pada tahun 2015 berbanding 3.38% pada tahun 2014.

Hasil Kerajaan Persekutuan pada tahun 2015 menurun sebanyak 0.70% terutamanya disebabkan oleh penyusutan hasil Kerajaan berkaitan petroleum dan juga pertumbuhan ekonomi yang lebih perlahan pada tahun 2015 (KDNK 2015: 5%) berbanding tahun 2014 (KDNK 2014: 6%). Walau bagaimanapun, pelaksanaan cukai GST mulai 1 April 2015 sedikit sebanyak berjaya mengimbangi impak penurunan harga minyak mentah ke atas jumlah keseluruhan hasil Kerajaan. Jumlah perbelanjaan keseluruhan turut menurun sebanyak 0.51% dengan Perbelanjaan Mengurus berkurang sebanyak 1.18% terutamanya disebabkan pengurangan jumlah perbelanjaan subsidi. Walau bagaimanapun, Perbelanjaan Pembangunan meningkat sebanyak 3.20%. Hutang Kerajaan Persekutuan pula kekal di bawah paras berhemat iaitu 54.50% daripada KDNK.

Mengambil kira pertumbuhan ekonomi yang perlahan pada tahun 2015 dan sejajar dengan strategi rasionalisasi perbelanjaan, Kerajaan telah mengambil pelbagai inisiatif mengawal perbelanjaan termasuk rasionalisasi subsidi secara beransur-ansur melalui mekanisme lebih bersasar, perolehan yang lebih kos efektif dan menambah baik perkhidmatan awam serta menggalakkan entiti kerajaan lebih berdikari dari segi kewangan dan mengurangkan kebergantungan kepada geran Kerajaan.

Sehubungan itu, tumpuan terhadap pelaksanaan langkah-langkah di atas dijangka dapat mengekalkan momentum pertumbuhan ekonomi negara, menggalakkan potensi pengeluaran ekonomi domestik serta memperkukuhkan kewangan Kerajaan dalam usaha mencapai status Negara Maju menjelang tahun 2020.



PENYATA KEWANGAN

PENYATA KEWANGAN KERAJAAN PERSEKUTUAN 2015





**SIJIL KETUA AUDIT NEGARA
MENGENAI PENYATA KEWANGAN KERAJAAN PERSEKUTUAN
BAGI TAHUN BERAKHIR 31 DISEMBER 2015**

Saya telah mengaudit Penyata Kewangan Kerajaan Persekutuan yang merangkumi Penyata Kedudukan Kewangan Pada 31 Disember 2015, Penyata Penerimaan Dan Pembayaran Wang Tunai, Penyata Prestasi Kewangan dan Penyata Akaun Memorandum berserta Nota Kepada Penyata Kewangan bagi tahun berakhir pada tarikh tersebut.

Tanggungjawab Pihak Berkuasa Kewangan Terhadap Penyata Kewangan

Pihak Berkuasa Kewangan bertanggungjawab terhadap penyediaan dan persembahan penyata kewangan yang menunjukkan kedudukan yang benar dan saksama selaras dengan piawaian perakaunan yang diluluskan di Malaysia. Pihak Berkuasa Kewangan juga bertanggungjawab menetapkan kawalan dalaman yang perlu diwujudkan bagi memberi jaminan yang munasabah bahawa penyata kewangan yang disediakan adalah bebas daripada salah nyata yang ketara sama ada disebabkan oleh fraud atau kesilapan.

Tanggungjawab Juruaudit

Tanggungjawab saya adalah untuk memberi pendapat terhadap penyata kewangan tersebut berdasarkan pengauditan yang dijalankan. Pengauditan telah dilaksanakan mengikut Akta Audit 1957 dan piawaian pengauditan yang diluluskan di Malaysia. Piawaian tersebut menghendaki saya mematuhi keperluan etika serta merancang dan melaksanakan pengauditan untuk memperoleh jaminan yang munasabah bahawa penyata kewangan tersebut bebas daripada salah nyata yang ketara.

Pengauditan meliputi pelaksanaan prosedur untuk memperoleh bukti audit terhadap amaun yang dilaporkan dan pendedahan mengenainya dalam penyata kewangan. Pemilihan prosedur Audit termasuk penilaian risiko salah nyata yang ketara pada

penyata kewangan sama ada disebabkan oleh fraud atau kesilapan adalah bergantung kepada pertimbangan juruaudit. Pengauditan juga termasuk menilai kesesuaian polisi perakaunan yang diguna pakai oleh pihak berkuasa kewangan serta persembahan penyata kewangan secara menyeluruh.

Saya percaya bahawa bukti audit yang saya peroleh adalah mencukupi dan bersesuaian untuk dijadikan asas bagi menyatakan pendapat saya mengenai penyata kewangan ini.

Pendapat

Pada pendapat saya, penyata kewangan ini memberikan gambaran yang benar dan saksama mengenai kedudukan kewangan Kerajaan Persekutuan pada 31 Disember 2015 dan prestasi kewangan serta aliran tunainya bagi tahun berakhir pada tarikh tersebut. Pelaporannya adalah selaras dengan piawaian perakaunan yang diluluskan di Malaysia.



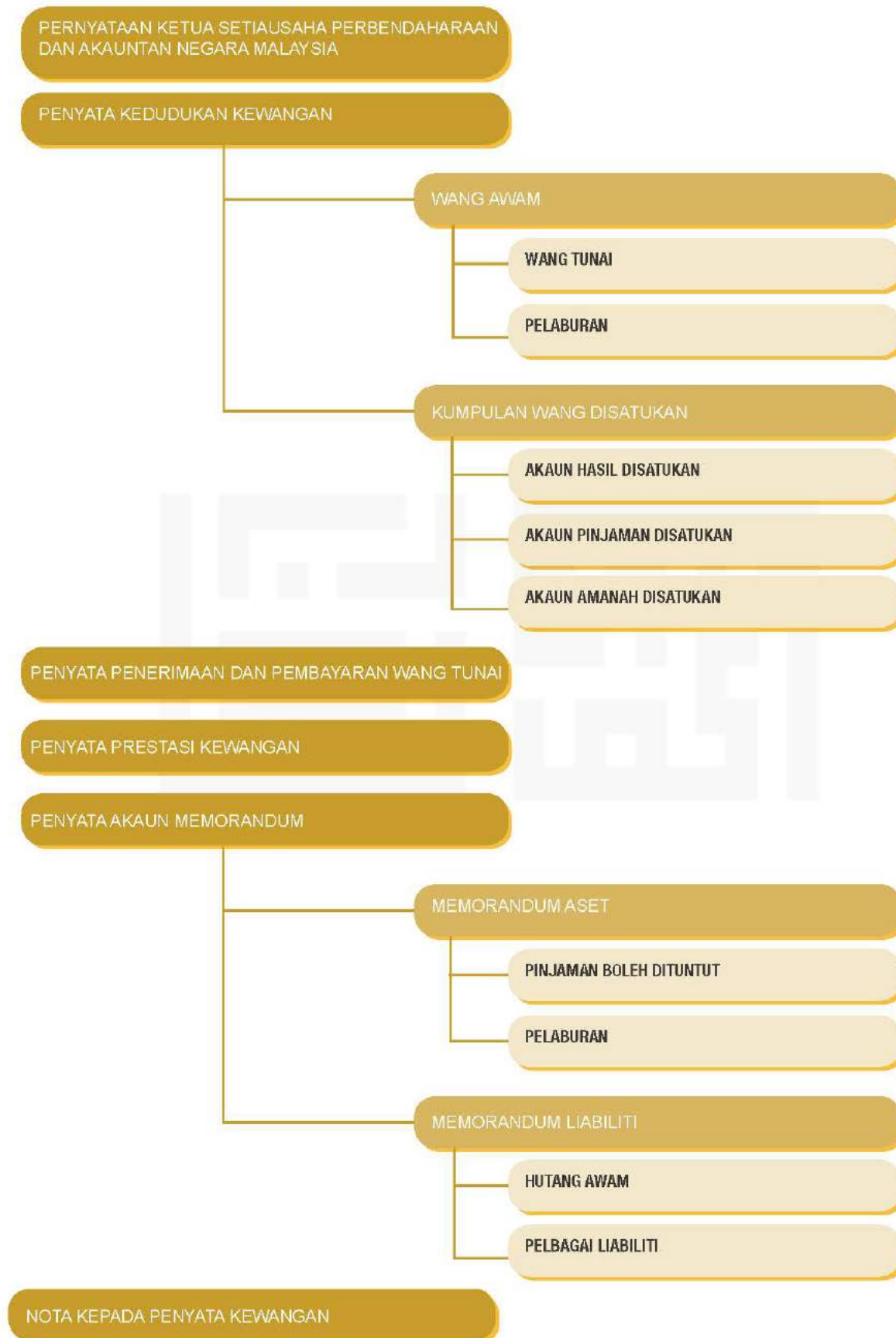
(TAN SRI HJ. AMBRIN BIN BUANG)

**KETUA AUDIT NEGARA
MALAYSIA**

PUTRAJAYA
14 APRIL 2016



GLOSARI PENYATA KEWANGAN KERAJAAN PERSEKUTUAN 2015



PERNYATAAN KETUA SETIAUSAHA PERBENDAHARAAN DAN AKAUNTAN NEGARA MALAYSIA

Penyata Kewangan Kerajaan Persekutuan 2015 dan Nota Kepada Penyata Kewangan disediakan:

- (a) mengikut kehendak Seksyen 16(1) Akta Tatacara Kewangan 1957 [Akta 61], Piawaian Perakaunan Kerajaan dan *International Public Sector Accounting Standard-Financial Reporting under the Cash Basis of Accounting*; dan
- (b) dengan menyatukan maklumat kewangan daripada semua pejabat perakaunan Jabatan Akauntan Negara Malaysia dan Kementerian.

Penyata Kewangan Kerajaan Persekutuan yang mengandungi Penyata Kedudukan Kewangan, Penyata Penerimaan dan Pembayaran Wang Tunai, Penyata Prestasi Kewangan dan Penyata Akaun Memorandum berserta Nota Kepada Penyata Kewangan menunjukkan kedudukan yang benar dan saksama pada 31 Disember 2015.

Pada masa pernyataan ini ditandatangani, mengikut sebaik-baik pengetahuan kami, tidak wujud apa-apa keadaan yang boleh menjejaskan ketepatan dan kesahihan Penyata Kewangan Kerajaan Persekutuan 2015.

TAN SRI DR. MOHD IRWAN SERIGAR BIN ABDULLAH
Ketua Setiausaha Perbendaharaan
24 Februari 2016

DATO' HAJI CHE PEE BIN SAMSUDIN
Akauntan Negara Malaysia
24 Februari 2016

PENYATA KEDUDUKAN KEWANGAN
PADA 31 DISEMBER 2015

		<u>2015</u>	<u>2014</u>
	<u>Nota</u>	<u>RM</u>	<u>RM</u>
WANG AWAM			
WANG TUNAI	3	22,972,548,115	17,426,671,072
PELABURAN	4	25,754,372,536	23,414,668,249
		<u>48,726,920,651</u>	<u>40,841,339,321</u>
DIPEGANG BAGI :			
KUMPULAN WANG DISATUKAN			
AKAUN HASIL DISATUKAN	5	11,863,127,086	11,863,127,086
AKAUN PINJAMAN DISATUKAN	6	28,385,609,134	39,592,120,099
AKAUN AMANAH DISATUKAN	7	8,478,184,431	(10,613,907,864)
		<u>48,726,920,651</u>	<u>40,841,339,321</u>

Nota-nota pada muka surat yang berikut merupakan sebahagian daripada penyata kewangan ini.

PENYATA PENERIMAAN DAN PEMBAYARAN WANG TUNAI
BAGI TAHUN BERAKHIR 31 DISEMBER 2015

		<u>2015</u>		<u>2014</u>	
		<i>RM</i>	<i>RM</i>	<i>RM</i>	<i>RM</i>
TERIMAAN					
Hasil	5				
Hasil Cukai		165,440,651,772		164,204,887,589	
Hasil Bukan Cukai		51,466,248,034		52,348,131,946	
Terimaan Bukan Hasil		1,289,802,714		1,666,651,362	
Hasil Wilayah Persekutuan		891,552,775	219,088,255,295	855,349,863	219,075,020,760
		<hr/>		<hr/>	
Pinjaman	6				
Dalam Negeri		115,804,279,579		108,809,141,548	
Luar Negeri		5,303,204,400	121,107,483,979	–	108,809,141,548
		<hr/>		<hr/>	
Bantuan Luar Negeri	6				
Pinjaman Multilateral		–		26,539,848	
Pinjaman Bilateral		256,238,110	256,238,110	222,744,257	249,284,105
		<hr/>		<hr/>	
Terimaan Modal	7				
Terimaan Balik Pinjaman		779,787,608		1,028,450,618	
Terimaan Balik Pendahuluan		–		60,728,977	
Jualan Aset Modal		14,322		42,799	
Pelbagai Terimaan Modal		250,030,850		5,497,682	
Jualan Instrumen Kewangan		–	1,029,832,780	617,878,107	1,712,598,183
		<hr/>		<hr/>	
Terimaan Amanah	7				
Inisiatif Pembiayaan Swasta (PFI)		56,248,418		61,163,842	
Aktiviti Pembangunan Khas Pembiayaan Swasta		153,707,965		103,256,039	
Pelbagai		478,238,962	688,195,345	–	164,419,881
		<hr/>		<hr/>	
Jumlah Terimaan			342,170,005,509		330,010,464,477
			<hr/> <hr/>		<hr/> <hr/>

PENYATA PENERIMAAN DAN PEMBAYARAN WANG TUNAI (sambungan)
 BAGI TAHUN BERAKHIR 31 DISEMBER 2015

		2015		2014	
		RM	RM	RM	RM
BAYARAN					
Perbelanjaan Mengurus	5				
Emolumen		70,050,168,154		66,946,934,325	
Perkhidmatan dan Bekalan		36,372,752,985		34,252,935,877	
Aset		1,722,703,353		1,681,823,151	
Pemberian dan Kenaan Bayaran Tetap		106,049,029,982		112,544,254,857	
Perbelanjaan-perbelanjaan Lain		849,856,842	215,044,511,316	1,064,584,574	216,490,532,784
Perbelanjaan Pembangunan	7				
Langsung		38,596,110,048		37,614,004,995	
Pinjaman		2,171,601,619	40,767,711,667	1,854,590,132	39,468,595,127
Pinjaman	6				
Dalam Negeri		72,788,110,445		65,861,587,665	
Luar Negeri		4,420,000,000	77,208,110,445	-	65,861,587,665
Bantuan Luar Negeri	6				
Pinjaman Multilateral		127,773,160		109,014,953	
Pinjaman Bilateral		282,391,376	410,164,536	516,480,465	625,495,418
Perbelanjaan Modal	4				
Pembelian Instrumen Kewangan		1,864,888,405	1,864,888,405	-	-
Perbelanjaan Amanah	7				
Inisiatif Pembiayaan Swasta		296,283,422		349,159,690	
Aktiviti Pembangunan Khas Pembiayaan Swasta		1,032,458,675		2,257,167,555	
Pelbagai		-	1,328,742,097	12,582,294,151	15,188,621,396
Jumlah Bayaran			336,624,128,466		337,634,832,390
Tambahan/(Kurangan) Wang Tunai			5,545,877,043		(7,624,367,913)
Wang Tunai Pada 1 Januari			17,426,671,072		25,051,038,985
WANG TUNAI PADA 31 DISEMBER			22,972,548,115		17,426,671,072

Nota-nota pada muka surat yang berikut merupakan sebahagian daripada penyata kewangan ini.

PENYATA PRESTASI KEWANGAN
BAGI TAHUN BERAKHIR 31 DISEMBER 2015

		<u>2015</u>		<u>2014</u>
		<u>Anggaran</u>	<u>Sebenar</u>	<u>Sebenar</u>
		<u>RM</u>	<u>RM</u>	<u>RM</u>
HASIL	5	222,454,645,000	219,088,760,826	220,625,673,356
<i>Tolak :</i>				
Belanja Mengurus	5	221,726,762,298	216,997,528,507	219,589,142,572
LEBIHAN/(KURANGAN) HASIL		<u>727,882,702</u>	<u>2,091,232,319</u>	<u>1,036,530,784</u>
<i>Tolak :</i>				
Belanja Pembangunan	7	43,025,161,162	40,767,711,667	39,503,487,396
KURANGAN KESELURUHAN		<u>(42,297,278,460)</u>	<u>(38,676,479,348)</u>	<u>(38,466,956,612)</u>
KURANGAN DIBIYAI OLEH:				
Pinjaman dan Bantuan Luar Negeri	6		38,042,949,038	37,188,086,245
Terimaan Balik Pinjaman dan Pelbagai Terimaan	7		1,482,583,087	1,113,766,045
Perubahan Tunai, Pelaburan dan Amanah			(849,052,777)	165,104,322
JUMLAH PEMBIAYAAN			<u><u>38,676,479,348</u></u>	<u><u>38,466,956,612</u></u>

Nota-nota pada muka surat yang berikut merupakan sebahagian daripada penyata kewangan ini.

**PENYATA AKAUN MEMORANDUM
PADA 31 DISEMBER 2015**

	<u>Nota</u>	<u>2015</u> RM	<u>2014</u> RM
MEMORANDUM ASET			
	8		
Pinjaman Boleh Dituntut		105,733,458,107	99,036,023,598
Pelaburan		30,316,159,989	30,208,017,258
MEMORANDUM LIABILITI			
	9		
Hutang Awam		630,540,436,110	582,828,241,281
Pelbagai Liabiliti		710,116,666	318,104,801

Nota-nota pada muka surat yang berikut merupakan sebahagian daripada penyata kewangan ini.

NOTA KEPADA PENYATA KEWANGAN BAGI TAHUN BERAKHIR 31 DISEMBER 2015

DASAR DAN KAEDAH PERAKAUNAN YANG SIGNIFIKAN

1. DASAR DAN PRINSIP PERAKAUNAN

Dasar dan prinsip perakaunan digunakan secara konsisten dalam penyediaan penyata kewangan kecuali dinyatakan sebaliknya.

- a) Dasar perakaunan adalah tertakluk kepada undang-undang dan peraturan yang berkaitan dengan pengurusan perakaunan dan kewangan Kerajaan Persekutuan.
- b) Perakaunan Kerajaan Persekutuan adalah berasaskan Kumpulan Wang Disatukan selaras dengan:
 - i) Perkara 97 Perlembagaan Persekutuan memperuntukkan bahawa segala hasil diterima kecuali Zakat, Fitrah dan Baitulmal atau lain-lain hasil agama Islam seumpamanya, dikumpulkan menjadi satu kumpulan wang.
 - ii) Perkara 104 Perlembagaan Persekutuan memperuntukkan bahawa tiada wang boleh dikeluarkan dari Kumpulan Wang Disatukan melainkan diperuntukkan atau dibenarkan dengan cara lain oleh Parlimen kecuali untuk Perbelanjaan Tanggungan tertentu.
 - iii) Seksyen 7 Akta Tatacara Kewangan 1957 [Akta 61] memperuntukkan Kumpulan Wang Disatukan dibahagikan kepada Akaun Hasil Disatukan, Akaun Pinjaman Disatukan dan Akaun Amanah Disatukan.
- c) Kerajaan Persekutuan mengamalkan asas perakaunan tunai ubahsuai. Semua urusan niaga bayaran dan terimaan diakaunkan apabila bayaran dibuat dan terimaan diperolehi dengan pengubahsuaian seperti berikut:
 - i) Bayaran bagi kerja yang telah dijalankan, bekalan dan perkhidmatan yang telah diterima sehingga 31 Disember tahun kewangan semasa boleh dibayar dalam bulan Januari tahun berikutnya dan dikenakan kepada peruntukan tahun kewangan semasa.
 - ii) Terimaan wang tunai yang belum dibankkan dan wang tunai dalam bank yang belum diambil kira dalam buku tunai pejabat perakaunan pada 31 Disember tahun kewangan semasa merupakan wang tunai dalam perjalanan dan diakaunkan sebagai terimaan tahun kewangan semasa.
 - iii) Mengakaunkan urusan niaga bukan tunai tertentu seperti pindahan peruntukan daripada Akaun Hasil Disatukan ke Akaun Amanah Disatukan, untung rugi pelaburan, hapuskira pinjaman daripada akaun amanah dan pertukaran pinjaman kepada pegangan ekuiti.
- d) Entiti perakaunan terdiri daripada semua kementerian dan jabatan Kerajaan Persekutuan.
- e) Tahun kewangan sebagaimana yang telah ditetapkan di bawah Seksyen 3 Akta Tatacara Kewangan 1957 [Akta 61] adalah satu tempoh dua belas bulan yang berakhir pada 31 Disember setiap tahun.
- f) Mata wang yang digunakan dalam penyata kewangan ini adalah Ringgit Malaysia. Urus niaga yang melibatkan mata wang asing telah ditukarkan kepada nilai setara Ringgit Malaysia berdasarkan kadar pertukaran Bank Negara Malaysia atau Jabatan Akauntan Negara Malaysia mengikut polisi yang ditetapkan.
- g) Penyata Kewangan disediakan mengikut asas yang sama dengan Anggaran Perbelanjaan bagi membolehkan perbandingan dibuat.
- h) Apabila berlaku perubahan ke atas persembahan atau klasifikasi butiran, angka perbandingan telah dinyatakan semula kecuali dinyatakan sebaliknya.
- i) Amaun telah dikenakan kepada Ringgit Malaysia yang terdekat yang mungkin memberi kesan perbezaan RM1 bagi beberapa butiran yang dinyatakan di antara Penyata Kewangan dengan Nota Kepada Penyata Kewangan.

2. PERSEMBAHAN PENYATA KEWANGAN KERAJAAN PERSEKUTUAN

Penyata Kewangan Kerajaan Persekutuan yang disediakan mengikut kehendak Seksyen 16(1) Akta Tatacara Kewangan 1957 [Akta 61], Piawaian Perakaunan Kerajaan dan *International Public Sector Accounting Standards (IPSAS) - Financial Reporting under the Cash Basis of Accounting* mengandungi komponen berikut:

- a) Penyata Kedudukan Kewangan
- b) Penyata Penerimaan dan Pembayaran Wang Tunai
- c) Penyata Prestasi Kewangan
- d) Penyata Akaun Memorandum
- e) Nota Kepada Penyata Kewangan

NOTA KEPADA PENYATA KEWANGAN BAGI TAHUN BERAKHIR 31 DISEMBER 2015

3. WANG TUNAI

Wang Tunai terdiri daripada Wang Tunai Dalam Bank, Wang Tunai Dalam Perjalanan dan Wang Tunai Dalam Tangan.

Wang Tunai Dalam Bank terdiri daripada baki akaun semasa dan simpanan tetap bagi tempoh yang tidak melebihi tiga (3) bulan selaras dengan para 1.2.3 *Cash Basis* IPSAS.

Wang Tunai Dalam Perjalanan menunjukkan wang tunai yang belum dibankkan dan wang tunai dalam bank yang belum diambil kira dalam buku tunai pejabat perakaunan pada akhir tahun kewangan.

Wang Tunai Dalam Tangan merupakan Panjar Wang Runcit.

Wang Tunai pada 31 Disember 2015 adalah seperti berikut:

	2015 RM	2014 RM
Wang Tunai Dalam Bank	22,031,497,574	16,479,289,901
Wang Tunai Dalam Perjalanan	937,652,138	943,952,421
Wang Tunai Dalam Tangan	3,398,403	3,428,750
JUMLAH WANG TUNAI	22,972,548,115	17,426,671,072

4. PELABURAN

Pelaburan terdiri daripada Pelaburan Kumpulan Wang Amanah dan Pelaburan Am yang dinyatakan pada nilai buku.

Pelaburan Kumpulan Wang Amanah ialah pelaburan yang dibuat daripada Kumpulan Wang Amanah selaras dengan arahan amanah Seksyen 9 dan suratcara amanah Seksyen 10, Akta Tatacara Kewangan 1957 [Akta 61] serta peraturan yang berkuatkuasa. Pelaburan Am adalah semua pelaburan yang dibuat daripada lebih Kumpulan Wang Disatukan selain daripada pelaburan Kumpulan Wang Amanah.

Pembelian instrumen kewangan yang berjumlah RM1,864,888,405 di Penyata Penerimaan dan Pembayaran Wang Tunai adalah tidak termasuk urus niaga bukan tunai berjumlah RM474,815,882 yang merupakan pelarasan pertukaran pinjaman kepada pegangan ekuiti.

Pelaburan pada 31 Disember 2015 adalah seperti berikut:

	2015 Nilai Buku		2014 Nilai Buku	
	Pelaburan Kumpulan Wang Amanah RM	Pelaburan Am RM	Pelaburan Kumpulan Wang Amanah RM	Pelaburan Am RM
Sekuriti Kerajaan Luar Negeri	6,457,367,557	-	5,007,128,695	-
Sekuriti Kerajaan Malaysia	2,467,099,537	-	1,951,810,234	-
Sekuriti Tersiar Harga Dalam Negeri	676,753	-	676,753	-
Sekuriti Tidak Tersiar Harga Dalam Negeri	440,108,058	6,617,761,577	440,108,058	6,142,945,695
Deposit Jangka Pendek Dalam Negeri Melebihi 3 - 12 Bulan	7,459,461,999	2,122,188,013	7,364,290,243	2,506,038,013
Pelbagai	188,038,484	1,670,558	-	1,670,558
<i>Jumlah</i>	17,012,752,388	8,741,620,148	14,764,013,983	8,650,654,266
JUMLAH PELABURAN	25,754,372,536		23,414,668,249	

NOTA KEPADA PENYATA KEWANGAN BAGI TAHUN BERAKHIR 31 DISEMBER 2015

5. AKAUN HASIL DISATUKAN

Akaun Hasil Disatukan mengaunkan semua urus niaga terimaan hasil dan perbelanjaan mengurus Kerajaan selaras dengan Perkara 97 dan 98 Perlembagaan Persekutuan dan Seksyen 7(a) Akta Tatacara Kewangan 1957 [Akta 61]. Semua lebihan hasil tahun semasa dipindahkan ke Kumpulan Wang Pembangunan kecuali baki terkumpul sebelum tahun 1996 berjumlah RM11,863,127,086.

Penyata Akaun Hasil Disatukan bagi tahun berakhir 31 Disember 2015 adalah seperti berikut:

	2015			2014	
	Anggaran RM	Sebenar RM	% Anggaran	Sebenar RM	% Anggaran
BAKI PADA 1 JANUARI		11,863,127,086		11,863,127,086	
HASIL					
Hasil Cukai	170,017,285,000	165,440,651,772	97.31	164,204,887,589	95.60
Hasil Bukan Cukai	50,094,595,000	51,466,753,585	102.74	53,898,784,542	104.60
Terimaan Bukan Hasil	1,473,499,000	1,289,802,714	87.53	1,666,651,362	144.62
Hasil Wilayah Persekutuan	869,266,000	891,552,775	102.56	855,349,863	132.64
<i>Jumlah Hasil</i>	222,454,645,000	219,088,760,826	98.49	220,625,673,356	98.01
PERBELANJAAN MENGURUS					
Emolument	70,119,225,634	70,050,168,154	99.90	66,946,934,325	100.71
Perkhidmatan dan Bekalan	36,432,850,052	36,372,752,985	99.84	34,258,860,520	96.51
Aset	1,731,531,453	1,722,703,353	99.49	1,802,125,806	95.59
Pemberian dan Kenaan Bayaran Tetap	112,302,554,087	***107,743,610,517	95.94	**115,096,757,716	98.61
Perbelanjaan-perbelanjaan Lain	1,140,601,072	1,108,293,498	97.17	1,484,444,205	99.07
<i>Jumlah Perbelanjaan Mengurus (sebelum pindahan)</i>	221,726,762,298	216,997,528,507	97.87	219,589,142,572	98.88
<i>Pindahan Lebihan Hasil ke Kumpulan Wang Pembangunan</i>	-	2,091,232,319	-	1,036,530,784	-
<i>Jumlah Perbelanjaan Mengurus (selepas pindahan)</i>	221,726,762,298	219,088,760,826	98.81	220,625,673,356	99.34
<i>Lebihan/(Kurangan) bagi Tahun</i>		-		-	
BAKI PADA 31 DISEMBER		11,863,127,086		11,863,127,086	

Nota: (***) - Tidak termasuk pindahan ke Kumpulan Wang Pembangunan.

(a) Hasil

Hasil diakaunkan secara jumlah kasar ke dalam Akaun Hasil kecuali diperuntukkan sebaliknya oleh undang-undang.

Perbezaan Hasil Bukan Cukai yang dilaporkan di Penyata Penerimaan dan Pembayaran Wang Tunai sebanyak RM505,531 adalah disebabkan oleh pelarasan berkaitan Akaun Amanah Inisiatif Pembiayaan Swasta dan Akaun Amanah Aktiviti Pembangunan Khas Pembiayaan Swasta.

Perbezaan ketara di antara anggaran asal dengan anggaran disemak dan di antara anggaran disemak dengan hasil sebenar diterangkan di dalam Laporan Akauntan Negara.

Hasil mengikut penjenisan bagi tahun berakhir 31 Disember 2015 adalah seperti berikut:

	2015			2014	
	Anggaran Asal	Anggaran Disemak	Sebenar	Sebenar	
	RM	RM	RM	RM	% Anggaran
HASIL CUKAI					
Cukai Pendapatan	127,391,847,000	108,361,781,000	103,985,416,377	118,995,547,439	95.02
Cukai Langsung yang Lain	8,011,136,000	8,397,828,000	7,784,904,264	7,746,944,723	97.89
Duti Kastam - Eksport	2,230,545,000	1,052,653,000	1,039,192,023	1,892,894,533	89.91
Duti Kastam - Import	2,629,173,000	2,727,121,000	2,731,766,954	2,669,683,046	106.71
Duti Eksais	9,388,939,000	8,030,936,000	7,999,148,934	8,456,105,401	91.90
Cukai Jualan atas Barang-barang Perkilangan Dalam Negeri	1,556,001,000	2,980,857,000	3,207,057,042	6,130,394,771	98.22
Cukai Jualan atas Barangan Import	1,178,057,000	1,803,143,000	2,015,954,706	4,808,996,229	101.37
Cukai Perkhidmatan	1,874,036,000	2,850,999,000	3,038,230,278	6,277,600,117	92.60
Levi	150,000,000	150,000,000	164,147,955	216,318,553	120.18

(disambung)

NOTA KEPADA PENYATA KEWANGAN
 BAGI TAHUN BERAKHIR 31 DISEMBER 2015

(sambungan)

	2015		Sebenar		2014	
	Anggaran Asal	Anggaran Disemak	Sebenar	% Anggaran	Sebenar	% Anggaran
	RM	RM	RM		RM	
Duti Eksais Terhadap Barangan Import	4,327,991,000	4,137,148,000	3,890,691,272	94.04	4,468,395,725	105.35
Pelbagai Cukai Tidak Langsung	2,677,000,000	2,524,819,000	2,571,791,852	101.86	2,542,007,052	96.75
Cukai Barangan dan Perkhidmatan Import	3,463,146,000	13,155,000,000	12,972,704,469	98.61	-	-
Cukai Barangan dan Perkhidmatan Tempatan	18,256,854,000	13,845,000,000	14,039,645,646	101.41	-	-
Jumlah Hasil Cukai	183,134,725,000	170,017,285,000	165,440,651,772	97.31	164,204,887,589	95.60
HASIL BUKAN CUKAI						
Lesen, Bayaran Pendaftaran dan Permit	13,142,829,000	12,459,908,000	12,539,757,409	100.64	14,253,820,028	109.23
Perkhidmatan dan Bayaran Perkhidmatan	1,303,790,000	1,434,718,000	1,536,620,025	107.10	1,452,480,156	117.84
Perolehan daripada Jualan Barang-barang	573,621,000	465,343,000	601,705,877	129.30	1,096,357,029	96.24
Sewaan	249,594,000	109,059,000	187,461,249	171.89	188,097,653	90.86
Faedah dan Perolehan daripada Pelaburan	31,193,534,000	32,172,228,000	32,838,054,966	102.07	33,755,931,743	102.87
Denda dan Hukuman	1,136,329,000	1,157,661,000	1,285,033,338	111.00	1,117,102,950	104.99
Sumbangan dan Bayaran Ganti daripada Luar Negeri dan Sumbangan Tempatan	3,785,000	125,445,000	343,443,349	273.78	4,363,340	138.96
Aktiviti Caihgali Minyak dan Gas MT,JA	2,209,332,000	2,170,233,000	2,134,677,332	98.36	2,030,631,643	100.72
Jumlah Hasil Bukan Cukai	49,812,814,000	50,094,595,000	51,466,753,565	102.74	53,898,784,542	104.60
TERIMAAN BUKAN HASIL						
Pulangan Balik Perbelanjaan	1,121,299,000	1,443,734,000	1,265,280,835	87.64	1,529,635,147	148.07
Terimaan daripada Agensi-agensi Kerajaan	129,853,000	29,765,000	24,521,879	82.38	137,016,215	114.71
Jumlah Terimaan Bukan Hasil	1,250,952,000	1,473,499,000	1,289,802,714	87.53	1,666,651,362	144.62
HASIL WILAYAH PERSEKUTUAN						
Hasil Cukai Wilayah Persekutuan	684,369,000	787,104,000	803,885,206	102.13	731,734,325	128.90
Hasil Bukan Cukai Wilayah Persekutuan	93,101,000	82,162,000	87,667,569	106.70	123,615,538	160.07
Jumlah Hasil Wilayah Persekutuan	777,470,000	869,266,000	891,552,775	102.56	855,349,863	132.64
JUMLAH HASIL	234,975,961,000	222,454,645,000	219,088,760,826	98.49	220,625,673,356	98.01

(b) Perbelanjaan Mengurus

Perbelanjaan Mengurus terdiri daripada Perbelanjaan Tanggungan dan Perbelanjaan Bekalan. Perbelanjaan Tanggungan ialah perbelanjaan yang dikenakan kepada Kumpulan Wang Disatukan mengikut undang-undang Persekutuan selaras dengan Perkara 98 Perlembagaan Persekutuan. Perbelanjaan Bekalan ialah perbelanjaan yang dikenakan kepada Kumpulan Wang Disatukan melalui Akta Perbekalan yang diluluskan oleh Parlimen selaras dengan Perkara 104 Perlembagaan Persekutuan; yang terdiri daripada emolumen, perkhidmatan dan bekalan, aset, pemberian dan kenaikan bayaran tetap dan perbelanjaan-perbelanjaan lain.

Perbezaan perbelanjaan Pemberian dan Kenaan Bayaran Tetap sebanyak RM1,694,580,535 bagi tahun 2015 di Penyata Penerimaan dan Pembayaran Wang Tunai adalah disebabkan oleh pelarasan pindahan peruntukan Kumpulan Wang Terkanun berjumlah RM1,629,870,535, pindahan ke Kumpulan Wang Pendahuluan Negeri berjumlah RM63,675,000 dan pelarasan ke Akaun Amanah Inisiatif Pembiayaan Swasta berjumlah RM1,035,000.

Perbezaan Perbelanjaan-perbelanjaan Lain berjumlah RM258,436,656 di Penyata Penerimaan dan Pembayaran Wang Tunai adalah disebabkan pelarasan hapus kira berjumlah RM250,936,068 dan pelarasan pulangan balik hasil berjumlah RM7,500,588.

Perbelanjaan yang melebihi peruntukan dikenakan kepada Kumpulan Wang Disatukan melalui Akta Perbekalan Tambahan yang akan dibentangkan di sesi Parlimen pada tahun berikutnya selaras dengan Perkara 101(b) Perlembagaan Persekutuan.

Perbezaan ketara di antara anggaran asal dengan anggaran dipinda dan di antara anggaran dipinda dengan perbelanjaan sebenar diterangkan di dalam Laporan Akauntan Negara. Maklumat terperinci Perbelanjaan Mengurus boleh dirujuk di Lampiran 1 - Penyata Perbelanjaan Mengurus bagi tahun berakhir 31 Disember 2015.

NOTA KEPADA PENYATA KEWANGAN BAGI TAHUN BERAKHIR 31 DISEMBER 2015

Perbelanjaan Mengurus bagi tahun berakhir 31 Disember 2015 adalah seperti berikut:

	2015			% Anggaran
	Anggaran Asal RM	Anggaran Dipinda RM	Sebenar RM	
PERBELANJAAN TANGGUNGAN				
T. 01 Peruntukan Diraja Bagi S.P.B. Yang Di-Pertuan Agong	13,533,000	13,533,000	13,532,940	99.99
T. 02 Elaun-elaun Diraja	1,813,100	1,813,100	1,494,098	82.41
T. 03 Ketua Hakim Negara, Hakim Besar dan Hakim	90,000,000	84,500,000	82,896,157	98.10
T. 04 Ketua Audit Negara	1,254,000	1,254,000	598,674	47.74
T. 05 Yang Dipertua Dewan Rakyat	1,320,000	1,627,000	1,582,746	97.28
T. 06 Yang Dipertua Dewan Negara	1,260,000	1,536,000	1,532,070	99.74
T. 07 Suruhanjaya Pilihan Raya	1,420,000	1,739,000	1,738,731	99.98
T. 08 Suruhanjaya Perkhidmatan Perundangan	50,000	40,000	31,880	79.70
T. 09 Suruhanjaya Perkhidmatan Awam	10,650,000	5,850,000	5,193,631	88.78
T. 10 Suruhanjaya Perkhidmatan Pelajaran	3,935,800	3,935,800	3,596,456	91.38
T. 11 Suruhanjaya Pasukan Polis	1,454,700	1,454,700	1,440,939	99.05
T. 12 Perbendaharaan	6,302,328,400	5,428,007,987	5,393,219,018	99.36
T. 13 Perbelanjaan Kerana Hutang Negara	24,379,250,000	24,379,250,000	24,283,376,224	99.61
T. 14 Pencen, Elaun Bersara dan Ganjaran	15,700,000,000	17,986,607,146	17,986,096,719	99.99
<i>Jumlah Perbelanjaan Tanggungan</i>	46,508,269,000	47,911,147,733	47,776,330,283	99.72
PERBELANJAAN BEKALAN				
B. 01 Parlimen	89,132,000	130,132,000	130,131,991	99.99
B. 02 Pejabat Penyimpan Mohor Besar Raja-Raja	2,294,000	1,939,631	1,787,756	92.17
B. 03 Jabatan Audit Negara	164,670,000	157,307,742	154,335,518	98.11
B. 04 Suruhanjaya Pilihan Raya	73,852,000	72,352,000	71,402,636	98.68
B. 05 Suruhanjaya Perkhidmatan Awam	50,622,000	49,800,632	49,430,001	99.26
B. 06 Jabatan Perdana Menteri	6,025,239,000	5,845,878,097	5,841,982,204	99.93
B. 07 Jabatan Perkhidmatan Awam	2,670,130,000	2,670,130,000	2,670,129,914	99.99
B. 08 Jabatan Peguam Negara	202,200,000	183,668,590	179,693,758	97.84
B. 09 Suruhanjaya Pencegahan Rasuah Malaysia	294,326,800	267,068,001	265,065,787	99.25
B. 10 Perbendaharaan	3,427,324,900	3,427,324,900	3,373,591,021	98.43
B. 11 Perkhidmatan Am Perbendaharaan	32,815,826,300	31,942,654,980	27,485,770,991	86.05
B. 12 Peruntukan kepada Kumpulan Wang Terkanun	2,053,800,100	2,138,100,100	**4,226,102,854	197.66
B. 13 Kementerian Luar Negeri	761,833,000	750,635,234	808,322,840	107.69
B. 20 Kementerian Perusahaan Perdagangan dan Komoditi	1,237,800,000	1,166,200,000	1,161,679,534	99.61
B. 21 Kementerian Pertanian dan Industri Asas Tani	4,284,289,300	3,979,176,500	3,954,495,609	99.38
B. 22 Kementerian Kemajuan Luar Bandar dan Wilayah	5,982,302,200	5,963,002,200	5,945,202,478	99.70
B. 23 Kementerian Sumber Asli dan Alam Sekitar	1,101,875,500	1,074,724,800	1,074,539,035	99.98
B. 24 Kementerian Perdagangan Antarabangsa dan Industri	586,858,500	515,847,400	507,421,780	98.37
B. 25 Kementerian Perdagangan Dalam Negeri, Koperasi dan Kepenggunaan	947,029,000	874,464,004	871,046,601	99.61
B. 27 Kementerian Kerja Raya	2,112,630,000	1,821,614,240	1,821,614,117	99.99
B. 28 Kementerian Pengangkutan	1,256,217,900	1,311,057,521	1,311,057,445	99.99
B. 29 Kementerian Tenaga, Teknologi Hijau dan Air	280,970,000	246,181,514	246,180,514	99.99
B. 30 Kementerian Sains, Teknologi dan Inovasi	727,057,500	699,602,300	695,269,139	99.38
B. 31 Kementerian Pelancongan dan Kebudayaan	1,187,592,000	1,158,122,800	1,149,410,251	99.25
B. 32 Kementerian Wilayah Persekutuan	427,375,600	343,888,170	340,552,831	99.03
B. 40 Suruhanjaya Perkhidmatan Pelajaran	16,629,400	15,898,461	15,610,235	98.19
B. 42 Kementerian Kesihatan	21,714,210,000	21,714,210,000	21,714,209,921	99.99
B. 43 Kementerian Kesejahteraan Bandar, Perumahan dan Kerajaan Tempatan	2,556,521,800	3,131,994,850	3,131,994,802	99.99
B. 45 Kementerian Belia dan Sukan	534,835,000	523,780,600	523,780,573	99.99
B. 46 Kementerian Sumber Manusia	801,770,000	793,681,200	793,582,166	99.99
B. 47 Kementerian Komunikasi dan Multimedia	1,385,097,900	1,280,831,900	1,254,766,214	97.96
B. 48 Kementerian Pembangunan Wanita, Keluarga dan Masyarakat	2,044,623,400	1,979,550,509	1,969,965,484	99.52
B. 60 Kementerian Pertahanan	14,144,796,800	13,397,780,828	13,397,774,532	99.99
B. 62 Kementerian Dalam Negeri	12,611,150,000	12,604,057,000	12,604,053,489	99.99
B. 63 Kementerian Pendidikan Malaysia	39,211,432,000	39,336,432,000	39,336,431,952	99.99
B. 64 Kementerian Pendidikan Tinggi	13,147,617,100	12,246,523,861	12,234,044,570	99.99
<i>Jumlah Perbelanjaan Bekalan</i>	176,931,731,000	173,815,614,565	171,312,430,543	98.56
JUMLAH PERBELANJAAN MENGRUS	223,440,000,000	221,726,762,298	219,088,760,826	98.81

Nota (**): - Termasuk caruman ke Kumpulan Wang Pembangunan berjumlah RM2,091,232,319

**NOTA KEPADA PENYATA KEWANGAN
BAGI TAHUN BERAKHIR 31 DISEMBER 2015**
6. AKAUN PINJAMAN DISATUKAN

Akaun Pinjaman Disatukan mengakaunkan semua urus niaga Pinjaman dan Bantuan Luar Negeri mengikut akta-akta yang berkaitan.

Pinjaman terdiri daripada Pinjaman Dalam Negeri dan Pinjaman Luar Negeri. Pinjaman Dalam Negeri termasuk pinjaman bagi membiayai Kumpulan Wang Pinjaman Perumahan. Instrumen Pinjaman Dalam Negeri terdiri daripada Bil Perbendaharaan, Terbitan Pelaburan Kerajaan, Sekuriti Kerajaan Malaysia dan Sukuk. Instrumen Pinjaman Luar Negeri adalah Sukuk Global manakala Bantuan Luar Negeri terdiri daripada pinjaman Bilateral dan Multilateral.

Bayaran faedah pinjaman dan kos-kos lain untuk mendapatkan pinjaman dikenakan kepada Perbelanjaan Tanggungan (T13) berjumlah RM24,283,376,224 seperti di Nota 5(b).

Perbezaan bayaran Pinjaman Bilateral sebanyak RM2,498,070 di Penyata Penerimaan dan Pembayaran Wang Tunai adalah disebabkan urus niaga bukan tunai bayaran balik pinjaman.

Baki Pinjaman dan Bantuan Luar Negeri dipindahkan ke Kumpulan Wang Pembangunan dan Kumpulan Wang Pinjaman Perumahan pada akhir tahun kecuali baki bersih berjumlah RM28,385,609,134.

Bantuan Luar Negeri yang belum diterima pada 31 Disember 2015 bagi membiayai projek pembangunan adalah berjumlah RM731,862,446 (2014 - RM838,977,259).

Pinjaman dan Bantuan Luar Negeri berjumlah RM38,042,949,038 di Penyata Prestasi Kewangan untuk tahun 2015 ialah terimaan bersih tahun semasa tidak mengambil kira baki awal berjumlah RM39,592,120,099 dan pindahan ke Kumpulan Wang Pinjaman Perumahan berjumlah RM5,700,000,000.

Penyata Akaun Pinjaman Disatukan pada 31 Disember 2015 adalah seperti berikut:

	2015 (Debit)/Kredit RM	2014 (Debit)/Kredit RM
PINJAMAN		
Dalam Negeri		
Baki pada 1 Januari	39,592,120,099	26,601,885,216
Terimaan	107,804,279,579	97,309,141,548
Bayaran	(68,488,110,445)	(59,781,587,665)
Baki pada 31 Disember	78,908,289,233	64,149,439,099
Kumpulan Wang Pinjaman Perumahan		
Terimaan	8,000,000,000	11,500,000,000
Bayaran	(4,300,000,000)	(6,100,000,000)
Baki pada 31 Disember	3,700,000,000	5,400,000,000
Luar Negeri		
Terimaan	5,303,204,400	-
Bayaran	(4,420,000,000)	-
Baki pada 31 Disember	883,204,400	-
<i>Jumlah Pinjaman pada 31 Disember</i>	83,491,493,633	69,549,439,099
BANTUAN LUAR NEGERI		
Pinjaman Multilateral		
Baki pada 1 Januari	-	(98,238,375)
Terimaan	-	26,539,848
Bayaran	(127,773,160)	(109,014,953)
Baki pada 31 Disember	(127,773,160)	(180,713,480)
Pinjaman Bilateral		
Baki pada 1 Januari	-	(123,288,977)
Terimaan	256,238,110	247,564,982
Bayaran	(284,889,446)	(524,557,514)
Baki pada 31 Disember	(28,651,336)	(400,281,509)
<i>Jumlah Bantuan Luar Negeri pada 31 Disember</i>	(156,424,496)	(580,994,989)
<i>Jumlah Pinjaman dan Bantuan Luar Negeri pada 31 Disember</i>	83,335,069,137	68,968,444,110
Pindahan Ke		
<i>Kumpulan Wang Pembangunan</i>	(49,249,460,003)	(23,976,324,011)
<i>Kumpulan Wang Pinjaman Perumahan</i>	(5,700,000,000)	(5,400,000,000)
BAKI AKAUN PINJAMAN DISATUKAN PADA 31 DISEMBER	28,385,609,134	39,592,120,099

NOTA KEPADA PENYATA KEWANGAN BAGI TAHUN BERAKHIR 31 DISEMBER 2015

7. AKAUN AMANAH DISATUKAN

Akaun Amanah Disatukan mengakaunkan semua terimaan dan bayaran wang amanah mengikut kehendak undang-undang, akta-akta amanah, suratcara amanah, arahan amanah dan perjanjian. Akaun Amanah Disatukan terdiri daripada Kumpulan Wang Amanah Kerajaan, Kumpulan Wang Amanah Awam dan Akaun Deposit.

Bagi Pelbagai Kumpulan Wang Amanah Kerajaan, sebahagian besar urus niaga semasa terdiri daripada urus niaga Akaun Penyelesaian Utama Perbendaharaan dengan debit berjumlah RM365,031,631,878 dan kredit berjumlah RM365,118,437,677. Akaun ini mengakaunkan urus niaga Akaun Kawalan, Akaun Kena Bayar dan akaun-akaun lain yang tidak melibatkan terimaan atau bayaran sebenar.

Terimaan dan Bayaran Akaun Amanah Inisiatif Pembiayaan Swasta dan Akaun Amanah Aktiviti Pembangunan Khas Pembiayaan Swasta di Penyata Penerimaan dan Pembayaran Wang Tunai tidak mengambil kira urus niaga bukan tunai yang melibatkan penyusunan semula di bawah Kementerian Pendidikan dan pelbagai pelarasan urus niaga bukan tunai yang lain. Pelbagai Terimaan Amanah yang dilaporkan di Penyata Penerimaan dan Pembayaran Wang Tunai sebanyak RM478,238,962 merupakan baki bersih semasa Akaun Amanah tidak termasuk Kumpulan Wang Pembangunan dan pembiayaan Kumpulan Wang Pinjaman Perumahan.

Penyata Akaun Amanah Disatukan pada 31 Disember 2015 adalah seperti berikut:

	<i>Baki pada 01.01.2015 (Debit)/Kredit RM</i>	<i>Debit RM</i>	<i>Kredit RM</i>	<i>Baki pada 31.12.2015 (Debit)/Kredit RM</i>
KUMPULAN WANG AMANAH KERAJAAN				
Kumpulan Wang Pembangunan	(53,911,937,389)	43,119,443,985	55,175,007,728	(41,856,373,646)
Kumpulan Wang Pinjaman Perumahan	1,239,537,651	19,685,344,218	20,230,182,868	1,784,376,301
Pelbagai Kumpulan Wang Amanah Kerajaan	23,282,336,649	401,214,601,430	407,912,456,244	29,980,191,463
<i>Jumlah Kumpulan Wang Amanah Kerajaan</i>	(29,390,063,089)	464,019,389,633	483,317,646,840	(10,091,805,882)
KUMPULAN WANG AMANAH AWAM				
Kumpulan Wang Amanah Khas	675,929,420	477,882,638	2,507,877,804	2,705,924,586
Kumpulan Wang Amanah Am	7,903,580,164	19,873,408,389	18,720,331,597	6,750,503,372
<i>Jumlah Kumpulan Wang Amanah Awam</i>	8,579,509,584	20,351,291,027	21,228,209,401	9,456,427,958
AKAUN DEPOSIT				
Deposit Am	9,970,547,418	5,278,888,537	3,958,595,887	8,650,254,768
Deposit Pelarasan	226,098,223	1,419,881,911	1,657,091,275	463,307,587
<i>Jumlah Akaun Deposit</i>	10,196,645,641	6,698,770,448	5,615,687,162	9,113,562,355
JUMLAH AKAUN AMANAH DISATUKAN	(10,613,907,864)	491,069,451,108	510,161,543,403	8,478,184,431

(a) Kumpulan Wang Amanah Kerajaan

Kumpulan Wang Amanah Kerajaan mengakaunkan terimaan dan bayaran bagi maksud tertentu mengikut Seksyen 10 Akta Tatacara Kewangan 1957 [Akta 61]. Kumpulan Wang Amanah Kerajaan terdiri daripada Kumpulan Wang Pembangunan, Kumpulan Wang Pinjaman Perumahan dan Pelbagai Kumpulan Wang Amanah Kerajaan.

(i) Kumpulan Wang Pembangunan mengakaunkan terimaan dan bayaran pembangunan seperti yang diperuntukkan oleh Akta Kumpulan Wang Pembangunan 1966 [Akta 406].

Terimaan utama bagi kumpulan wang ini terdiri daripada caruman dari Akaun Hasil Disatukan, pindahan dari Akaun Pinjaman Disatukan, terimaan balik pinjaman yang dikeluarkan daripada kumpulan wang ini dan pelbagai terimaan.

Terimaan Balik Pinjaman Kumpulan Wang Pembangunan tahun 2015 berjumlah RM779,787,608 di Penyata Penerimaan dan Pembayaran Wang Tunai tidak termasuk urus niaga bukan tunai yang merupakan pelarasan pertukaran pinjaman kepada pegangan ekuiti berjumlah RM425,452,238 dan pelarasan pembayaran balik pinjaman sebanyak RM27,298,070.

Kurangan Terkumpul Kumpulan Wang Pembangunan yang berjumlah RM41,856,373,646 adalah disebabkan baki bersih Akaun Pinjaman Disatukan belum dipindahkan ke Kumpulan Wang Pembangunan.

Maklumat terperinci Perbelanjaan Pembangunan boleh dirujuk di Lampiran 2 - Penyata Perbelanjaan Pembangunan bagi tahun berakhir 31 Disember 2015.

**NOTA KEPADA PENYATA KEWANGAN
BAGI TAHUN BERAKHIR 31 DISEMBER 2015**

Kumpulan Wang Pembangunan pada 31 Disember 2015 adalah seperti berikut:

	2015 (Debit)/Kredit RM	2014 (Debit)/Kredit RM
BAKI PADA 1 JANUARI	(53,911,937,389)	(40,535,070,833)
TERIMAAN		
Caruman Dari Akaun Hasil Disatukan	2,091,232,319	1,036,530,784
Pindahan Dari Akaun Pinjaman Disatukan	49,249,460,003	23,976,324,011
Terimaan Balik Pinjaman	1,232,537,916	1,047,496,587
Terimaan Balik Pendahuluan	-	60,728,977
Jualan Aset Modal	14,322	42,799
Pelbagai Terimaan	250,030,850	5,497,682
<i>Jumlah Terimaan</i>	52,823,275,410	26,126,620,840
BAYARAN		
Perbelanjaan Pembangunan		
Langsung	38,596,110,048	37,624,076,539
Pinjaman	2,171,601,619	1,879,410,857
<i>Jumlah Bayaran</i>	40,767,711,667	39,503,487,396
<i>Lebihan/(Kurangan) bagi Tahun</i>	12,055,563,743	(13,376,866,556)
BAKI PADA 31 DISEMBER	(41,856,373,646)	(53,911,937,389)

- (ii) Kumpulan Wang Pinjaman Perumahan ditubuhkan di bawah Akta Kumpulan Wang Pinjaman Perumahan 1971 [Akta 42] bagi memberi kemudahan pinjaman perumahan kepada anggota perkhidmatan awam (termasuk Pihak Berkuasa Tempatan), Anggota Pentadbiran (Parlimen dan Dewan Undangan Negeri) serta Anggota Perundangan dan Kehakiman. Sumber kewangan kumpulan wang ini terdiri daripada caruman Akaun Hasil Disatukan, pinjaman yang diterima melalui Akaun Pinjaman Disatukan dan terimaan bayaran balik daripada peminjam serta lain-lain terimaan.

Kumpulan Wang Pinjaman Perumahan pada 31 Disember 2015 adalah seperti berikut:

	2015 (Debit)/Kredit RM	2014 (Debit)/Kredit RM
BAKI PADA 1 JANUARI	1,239,537,651	1,324,944,951
TERIMAAN		
Pinjaman Perseorangan		
Bayaran Balik Pinjaman Perseorangan	1,697,368,247	1,533,029,162
Hasil Penssekuritan	-	58,273,033
Pembiayaan		
Pelbagai Pembiayaan	10,000,000,000	11,500,000,000
Pendapatan Faedah		
Bayaran Balik Faedah Pinjaman Perseorangan	1,590,845,163	1,403,066,372
Akaun Penssekuritan		
Kutipan Bayaran Balik Akaun Penssekuritan	2,554,377,359	2,659,660,349
Peruntukan Diskaun Penssekuritan	338,040,396	376,544,776
Pelbagai	35,315,387	108,368,161
<i>Jumlah Terimaan</i>	16,215,946,552	17,638,941,853

(disambung)

**NOTA KEPADA PENYATA KEWANGAN
BAGI TAHUN BERAKHIR 31 DISEMBER 2015**

(sambungan)

	2015 (Debit)/Kredit RM	2014 (Debit)/Kredit RM
BAYARAN		
Pinjaman Perseorangan		
Pengeluaran Pinjaman Perseorangan	(8,665,945,568)	(9,171,503,943)
Pembiayaan		
Bayaran Balik Pelbagai Pembiayaan	(4,300,000,000)	(6,100,000,000)
Akaun Penssekuritan		
Serahan Kutipan Akaun Penssekuritan	(2,553,305,946)	(2,438,248,577)
Bayaran Lain Akaun Penssekuritan	(19,619,980)	(14,596,633)
Pelbagai	(132,236,408)	-
<i>Jumlah Bayaran</i>	(15,671,107,902)	(17,724,349,153)
BAKI PADA 31 DISEMBER	1,784,376,301	1,239,537,651

- (iii) Pelbagai Kumpulan Wang Amanah Kerajaan terdiri daripada Akaun Penyelesaian, Akaun Pemiagaan, Akaun Pinjaman, Kumpulan Wang Luar Jangka dan Kumpulan Wang Yang Lain yang ditubuhkan di bawah Seksyen 10 Akta Tatacara Kewangan 1957 [Akta 61] bagi maksud tertentu. Sumber kewangan utama kumpulan wang ini adalah caruman daripada Kerajaan. Sebahagian daripada kumpulan wang ini merupakan kumpulan wang pusingan manakala yang lain adalah bagi bayaran langsung.

Pelbagai Kumpulan Wang Amanah Kerajaan pada 31 Disember 2015 adalah seperti berikut:

	2015 (Debit)/Kredit RM	2014 (Debit)/Kredit RM
AKAUN PENYELESAIAN		
Akaun Semasa Antara Pentadbiran	14,831,283	14,831,283
Akaun Penyelesaian Utama Perbendaharaan	2,128,791,795	2,041,985,996
Akaun Penyelesaian Jabatan Mengakaun Sendiri	100,000,000	100,000,000
<i>Jumlah Akaun Penyelesaian</i>	2,243,623,078	2,156,817,279
AKAUN PERNIAGAAN		
Stor dan Woksypop Belum Diuntukkan	77,377,197	77,668,364
<i>Jumlah Akaun Pemiagaan</i>	77,377,197	77,668,364
AKAUN PINJAMAN		
Kontraktor	8,008,742	6,961,438
Kredit Kerjasama	15,037,189	15,037,189
Modal Pusingan Jabatan Pembangunan Koperasi	162,939,979	105,298,941
Pembangunan Ekonomi Belia	10,923,092	6,729,018
Pembiayaan Komputer Anggota Perkhidmatan Awam	92,470,431	93,149,013
Pendahuluan Diri (Pegawai Awam)	106,373,720	137,256,413
Pendahuluan Pelbagai	58,704,116	58,414,113
Pendahuluan Peti Sejuk Sarawak	620,000	620,000
Pendahuluan Untuk Negeri	109,750,289	132,900,289
Pinjaman Diraja	2,617,771	2,522,438
Pinjaman Kenderaan	665,984,835	666,405,513
Pinjaman Kepada Badan Berkanun dan Badan Lain	5,639,935,362	5,879,831,188
Pinjaman Perumahan kepada Golongan Pendapatan Rendah Rakyat Malaysia di Luar Negeri	64,314,511	77,651,847
Rakyat Malaysia di Luar Negeri	1,154,437	1,117,744
Tabung Pusingan Pinjaman Pelajaran Persekutuan	620,166,579	579,747,113
<i>Jumlah Akaun Pinjaman</i>	7,559,001,053	7,763,642,257
KUMPULAN WANG LUAR JANGKA		
Kumpulan Wang Luar Jangka	409,934,551	1,255,624,280
<i>Jumlah Kumpulan Wang Luar Jangka</i>	409,934,551	1,255,624,280

(disambung)

NOTA KEPADA PENYATA KEWANGAN
 BAGI TAHUN BERAKHIR 31 DISEMBER 2015

(sambungan)

	2015 (Debit/Kredit RM)	2014 (Debit/Kredit RM)
KUMPULAN WANG YANG LAIN		
Amanah Negara	12,293,693,028	9,523,070,010
Amanah Pelajar Miskin	215,185,676	229,607,833
Amanah Sukan Negara	12,056,833	16,938,063
Bantuan Bencana Negara	530,098,864	714,813,016
Bantuan Mangsa Serangan Binatang Buas	1,898,300	2,753,500
Cadangan Untuk Negeri	294,052,875	99,731,424
Kebajikan dan Kemudahan bagi Penuntut di Luar Negeri	2,517,356	3,070,152
Kumpulan Wang Amanah Dana Automotif Bumiputra	4,717,888	33,959,710
Kumpulan Wang Amanah Kebudayaan dan Kebajikan Penggiat Seni	986,961	1,541,248
Kumpulan Wang Amanah Lembaga Peperiksaan Malaysia	114,872,765	76,837,530
Kumpulan Wang Amanah Bagi Pembangunan Projek ICT Sektor Awam	1,000,000	1,000,000
Kumpulan Wang Amanah Pendidikan, Perundangan dan Penyelidikan, Institut Penilaian Negara	2,294,020	2,517,487
Kumpulan Wang Amanah Pengangkutan Awam	263,613,100	469,191,949
Kumpulan Wang Amanah Pengurusan Perolehan Setem Cukai (Banderol) untuk Rokok dan Minuman Keras	52,403,532	50,951,084
Kumpulan Wang Bayaran Balik Cukai Barang dan Perkhidmatan	2,261,802,724	-
Kumpulan Wang Amanah Projek dan Pengukuran Sempadan Bersama Di antara Negeri-negeri Semenanjung Malaysia	5,661,735	6,364,603
Kumpulan Wang Amanah Fi Jaminan	42,035,274	-
Kumpulan Wang Amanah Projek Pelantar Benua Malaysia	637,328	779,768
Kumpulan Wang Amanah Sokongan Jabatan Kehakiman Syariah Malaysia	13,398,878	13,202,080
Kumpulan Wang Amanah Tabung Konservasi Sumber Asli Nasional	10,050,625	10,000,000
Kumpulan Wang Amanah Taman Laut dan Rizab Laut	5,359,113	5,142,408
Kursi Pengajian Melayu Leiden University, The Netherlands	794	794
Majlis Penyelidikan dan Kemajuan Sains Negara	3,532,083	3,147,930
Penjelas Hutang	234,893,705	225,450,294
Perkhidmatan Kemasyarakatan dan Kebajikan	41,690,711	49,188,440
Perpustakaan Negara	1,265,762	1,096,915
Program Perumahan Rakyat Dimiliki	452,957,401	258,018,140
Skim Biasiswa Sukan Persekutuan	853,694	911,590
Tabung Bantuan Perubatan	45,201,263	30,264,250
Tabung Bayaran Balik Cukai	2,761,636,753	179,136,825
Tabung Inovasi Negara Berhad	19,813,116	19,813,116
Tabung Pustaka Peringatan P. Ramlee	73,427	84,310
<i>Jumlah Pelbagai Kumpulan Wang</i>	19,690,255,584	12,028,584,469
JUMLAH PELBAGAI KUMPULAN WANG AMANAH KERAJAAN	29,980,191,463	23,282,336,649

(b) Kumpulan Wang Amanah Awam

Kumpulan Wang Amanah Awam mengaunkan terimaan dan bayaran bagi maksud tertentu mengikut akta khas atau Akta Tatacara Kewangan 1957 [Akta 61]. Kumpulan Wang Amanah Awam terdiri daripada Amanah Khas yang diwujudkan di bawah akta yang tersendiri dan Amanah Am yang diwujudkan di bawah Seksyen 9 Akta Tatacara Kewangan 1957 [Akta 61]. Sumber kewangan kumpulan wang ini adalah daripada badan-badan atau orang perseorangan untuk tujuan tertentu. Akaun Amanah Inisiatif Pembiayaan Swasta dan Akaun Amanah Aktiviti Pembangunan Khas Pembiayaan Swasta adalah Kumpulan Wang Amanah Awam yang bertujuan untuk membiayai Perbelanjaan Pembangunan tertentu.

Peningkatan amaun Akaun Amanah Khas adalah disebabkan oleh pengelasan semula Akaun Amanah Estet Kebankrapan dan Akaun Amanah Am Pelikuidasi dalam tahun 2015 daripada Akaun Deposit Am.

Kumpulan Wang Amanah Awam yang matan bagi setiap Kumpulan Wang Amanah Awam pada 31 Disember 2015 adalah seperti berikut:

	2015 (Debit/Kredit RM)	2014 (Debit/Kredit RM)
AMANAH KHAS		
Akaun Amanah Estet Kebankrapan	1,644,143,926	2
Akaun Amanah Am Pelikuidasi	344,880,411	-
Kumpulan Wang Dius Api	343,841,620	307,294,870
Faedah atas Pelaburan untuk Deposit Mahkamah	231,161,878	227,962,538
Pelbagai Amanah Khas	141,896,751	140,672,010
<i>Jumlah Amanah Khas</i>	2,705,924,586	675,929,420
AMANAH AM		
Akaun Amanah Aktiviti Pembangunan Khas Pembiayaan Swasta	1,736,748,503	2,958,965,467
Akaun Amanah Inisiatif Pembiayaan Swasta	1,429,294,353	1,670,014,869
Akaun Amanah Dana Khas	851,447,002	890,845,481
Akaun Amanah Industri Bekalan Elektrik	543,311,036	486,453,170
Akaun Amanah Membangun/Menaiktaraf Sistem Pembetungan untuk Pembangunan Baru	424,152,917	480,911,314
Pelbagai Amanah Am	1,765,549,559	1,416,389,863
<i>Jumlah Amanah Am</i>	6,750,503,372	7,903,580,164
JUMLAH KUMPULAN WANG AMANAH AWAM	9,456,427,958	8,579,509,584

NOTA KEPADA PENYATA KEWANGAN BAGI TAHUN BERAKHIR 31 DISEMBER 2015

(c) Akaun Deposit

Akaun Deposit terdiri daripada Deposit Am dan Deposit Pelarasan. Deposit Am adalah wang yang diterima khusus bagi sesuatu maksud di bawah undang-undang atau perjanjian dan perlu dibayar balik apabila maksud telah tercapai. Deposit Pelarasan adalah akaun sementara yang digunakan sebelum bayaran dibuat atau pelarasan kepada akaun tertentu.

Akaun Deposit Harta Kebankrapan berbaki sifar pada tahun 2015 adalah disebabkan oleh pengkelasan semula akaun berkenaan kepada Akaun Amanah Khas.

Akaun Deposit yang matan bagi setiap kategori Deposit pada 31 Disember 2015 adalah seperti berikut:

	2015 (Debit)/Kredit RM	2014 (Debit)/Kredit RM
DEPOSIT AM		
Kawalan Wang Tak Dituntut	4,195,041,003	3,636,888,078
Wang Jaminan Pelaksanaan	1,392,243,153	1,426,358,847
Wang Tak Dituntut	1,112,271,079	1,299,688,831
Mahkamah Tinggi	899,032,390	804,404,771
Harta Kebankrapan	-	1,351,989,426
Pelbagai Deposit Am	1,051,667,143	1,451,217,465
<i>Jumlah Deposit Am</i>	8,650,254,768	9,970,547,418
DEPOSIT PELARASAN		
Terimaan Yang Tidak Diperuntukkan	275,236,992	24,410,156
Pindahan Dana Elektronik Terbatal	115,675,717	123,788,200
Deposit Amanah Pencen Skim B	35,526,475	35,974,648
Deposit Pelarasan Cek Terbatal	33,640,514	35,645,852
Pelbagai Deposit Pelarasan	3,227,889	6,279,367
<i>Jumlah Deposit Pelarasan</i>	463,307,587	226,098,223
JUMLAH AKAUN DEPOSIT	9,113,562,355	10,196,645,641

8. MEMORANDUM ASET

Memorandum Aset menunjukkan sebahagian aset kewangan kerajaan iaitu Pinjaman Boleh Dituntut dan Pelaburan yang dikenakan kepada Perbelanjaan Mengurus atau Pembangunan, tetapi tidak dinyatakan dalam Penyata Kedudukan Kewangan.

(a) Pinjaman Boleh Dituntut

Pinjaman Boleh Dituntut adalah pinjaman yang diberikan oleh Kerajaan Persekutuan kepada Kerajaan Negeri, Pihak Berkuasa Tempatan, Badan Berkanun, Koperasi, Syarikat, Perseorangan dan Pelbagai.

Maklumat terperinci Pinjaman Boleh Dituntut boleh dirujuk di Lampiran 3 - Penyata Akaun Memorandum Pinjaman Boleh Dituntut pada 31 Disember 2015.

Pinjaman Boleh Dituntut pada 31 Disember 2015 adalah seperti berikut:

	2015 RM	2014 RM
Kerajaan Negeri	16,932,947,893	16,470,077,891
Pihak Berkuasa Tempatan	444,265,276	451,005,221
Badan Berkanun	6,357,842,303	6,820,864,168
Koperasi	208,302,635	158,302,635
Syarikat	28,956,114,122	28,856,676,215
Perseorangan	51,102,716,708	44,061,429,758
Pelbagai	1,731,269,170	2,217,667,710
JUMLAH PINJAMAN BOLEH DITUNTUT	105,733,458,107	99,036,023,598

**NOTA KEPADA PENYATA KEWANGAN
BAGI TAHUN BERAKHIR 31 DISEMBER 2015**

(b) Pelaburan

Pelaburan adalah pegangan ekuiti dalam syarikat, badan berkanun dan agensi antarabangsa.

Nilai buku tahun 2014 berjumlah RM29,883,017,259 telah dinyatakan semula kepada RM30,208,017,258 untuk mengambil kira pelarasan pertambahan nilai buku sebanyak RM324,999,999 bagi pegangan saham dalam tiga (3) buah syarikat.

Maklumat terperinci Pelaburan boleh dirujuk di Lampiran 4 - Penyata Akaun Memorandum Pelaburan pada 31 Disember 2015.

Pelaburan pada 31 Disember 2015 adalah seperti berikut:

	<i>Nilai Buku</i>	
	2015 <i>RM</i>	2014 <i>RM</i>
Syarikat	29,058,732,884	28,950,590,153
Badan Berkanun	1,218,852,876	1,218,852,876
Agensi Antarabangsa	38,574,229	38,574,229
JUMLAH PELABURAN	30,316,159,989	30,208,017,258

9. MEMORANDUM LIABILITI

Memorandum Liabiliti menunjukkan sebahagian liabiliti kerajaan iaitu Hutang Awam dan Pelbagai Liabiliti yang tidak dinyatakan dalam Penyata Kedudukan Kewangan.

(a) Hutang Awam

Hutang Awam diklasifikasikan sebagai Pinjaman dan Bantuan Luar Negeri selaras dengan para 1.10 *Cash Basis IPSAS*. Pada akhir tahun, hutang luar negeri dalam mata wang asing dinyatakan dalam nilai setara Ringgit Malaysia dengan menggunakan kadar pertukaran Bank Negara Malaysia pada 31 Disember 2015.

Pegangan Bukan Pemastautin bagi Pinjaman Dalam Negeri dan Sukuk Perumahan Kerajaan pada 31 Disember 2015 adalah berjumlah RM177,114,249,000.

Maklumat terperinci Hutang Awam boleh dirujuk di Lampiran 5 - Penyata Akaun Memorandum Hutang Awam pada 31 Disember 2015.

Hutang Awam pada 31 Disember 2015 adalah seperti berikut:

	2015 <i>RM</i>	2014 <i>RM</i>
PINJAMAN		
Dalam Negeri		
Bil Perbendaharaan	4,700,000,000	4,320,000,000
Terbitan Pelaburan Kerajaan	214,000,000,000	185,500,000,000
Sekuriti Kerajaan Malaysia	340,062,879,000	329,632,319,000
	558,762,879,000	519,452,319,000
Luar Negeri		
Pinjaman Pasaran	15,179,150,000	11,468,925,000
Kumpulan Wang Pinjaman Perumahan		
Pinjaman Berjangka	21,900,000,000	26,200,000,000
Sukuk Perumahan Kerajaan	28,400,000,000	20,400,000,000
	50,300,000,000	46,600,000,000
<i>Jumlah Pinjaman</i>	624,242,029,000	577,521,244,000
BANTUAN LUAR NEGERI		
Pinjaman Multilateral	647,112,909	656,158,104
Pinjaman Bilateral	5,651,294,201	4,650,839,177
<i>Jumlah Bantuan Luar Negeri</i>	6,298,407,110	5,306,997,281
JUMLAH HUTANG AWAM	630,540,436,110	582,828,241,281

NOTA KEPADA PENYATA KEWANGAN BAGI TAHUN BERAKHIR 31 DISEMBER 2015

(b) Pelbagai Liabiliti

Pelbagai Liabiliti pada 31 Disember 2015 adalah seperti berikut:

	2015 RM	2014 RM
Nota Kena Bayar	672,408,802	280,810,997
Sekuriti Tak Dituntut	23,706,584	23,291,530
Akaun Depositori Pusat	14,001,280	14,002,274
JUMLAH PELBAGAI LIABILITI	710,116,666	318,104,801

10. LIABILITI LUAR JANGKA

Liabiliti Luar Jangka akan menjadi liabiliti sebenar kerajaan sekiranya entiti berkenaan gagal memenuhi obligasi perjanjian atau berlaku sesuatu peristiwa tertentu. Liabiliti Luar Jangka terdiri daripada Pinjaman Badan Berkanun dan syarikat milik kerajaan yang dijamin oleh Kerajaan Persekutuan serta Simpanan pendeposit di Bank Simpanan Nasional, Kumpulan Wang Simpanan Guru-Guru, Kumpulan Wang Simpanan Pekerja dan Lembaga Tabung Haji. Liabiliti Luar Jangka pada 31 Disember 2015 adalah seperti berikut:

- a) Pinjaman Badan Berkanun dan syarikat milik kerajaan yang dijamin oleh Kerajaan Persekutuan berjumlah RM177,728,501,888 seperti yang diperuntukkan di bawah Akta Jaminan Pinjaman (Pertubuhan Perbadanan) 1965 [Akta 96].
- b) Simpanan pendeposit di Bank Simpanan Nasional, Kumpulan Wang Simpanan Guru-Guru, Kumpulan Wang Simpanan Pekerja dan Lembaga Tabung Haji yang berjumlah RM742,608,289,422 seperti yang diperuntukkan di bawah akta penubuhan kumpulan wang berkenaan.

Maklumat terperinci Liabiliti Luar Jangka boleh dirujuk di Lampiran 6 - Penyata Akaun Memorandum Jaminan Berkanun pada 31 Disember 2015.

11. AKAUN BELUM TERIMA

Akaun Belum Terima pada 31 Disember 2015 berjumlah RM22,630,780,943 berdasarkan rekod Kementerian/Jabatan dilaporkan sebagai maklumat tambahan.

12. WANG PENDAHULUAN KEPADA KONTRAKTOR

Wang pendahuluan kepada kontraktor yang belum dibayar balik pada 31 Disember 2015 berjumlah RM939,006,676 berdasarkan rekod Kementerian/Jabatan dilaporkan sebagai maklumat tambahan.



LAMPIRAN KEPADA NOTA

PENYATA KEWANGAN KERAJAAN PERSEKUTUAN 2015



the 1990s, the number of people in the UK who are employed in the public sector has increased from 10.5 million to 12.5 million, and the number of people in the public sector who are employed in health care has increased from 1.5 million to 2.5 million (Department of Health 2000).

There are a number of reasons for this increase. One of the main reasons is the increasing demand for health care services. The population of the UK is increasing, and the number of people who are aged 65 and over is increasing rapidly. This has led to an increase in the number of people who are in need of health care services, and this has led to an increase in the number of people who are employed in health care.

Another reason for the increase in the number of people employed in health care is the increasing demand for health care services. The population of the UK is increasing, and the number of people who are aged 65 and over is increasing rapidly. This has led to an increase in the number of people who are in need of health care services, and this has led to an increase in the number of people who are employed in health care.

A third reason for the increase in the number of people employed in health care is the increasing demand for health care services. The population of the UK is increasing, and the number of people who are aged 65 and over is increasing rapidly. This has led to an increase in the number of people who are in need of health care services, and this has led to an increase in the number of people who are employed in health care.

A fourth reason for the increase in the number of people employed in health care is the increasing demand for health care services. The population of the UK is increasing, and the number of people who are aged 65 and over is increasing rapidly. This has led to an increase in the number of people who are in need of health care services, and this has led to an increase in the number of people who are employed in health care.

A fifth reason for the increase in the number of people employed in health care is the increasing demand for health care services. The population of the UK is increasing, and the number of people who are aged 65 and over is increasing rapidly. This has led to an increase in the number of people who are in need of health care services, and this has led to an increase in the number of people who are employed in health care.

A sixth reason for the increase in the number of people employed in health care is the increasing demand for health care services. The population of the UK is increasing, and the number of people who are aged 65 and over is increasing rapidly. This has led to an increase in the number of people who are in need of health care services, and this has led to an increase in the number of people who are employed in health care.

A seventh reason for the increase in the number of people employed in health care is the increasing demand for health care services. The population of the UK is increasing, and the number of people who are aged 65 and over is increasing rapidly. This has led to an increase in the number of people who are in need of health care services, and this has led to an increase in the number of people who are employed in health care.

An eighth reason for the increase in the number of people employed in health care is the increasing demand for health care services. The population of the UK is increasing, and the number of people who are aged 65 and over is increasing rapidly. This has led to an increase in the number of people who are in need of health care services, and this has led to an increase in the number of people who are employed in health care.



LAMPIRAN 1

PENYATA PERBELANJAAN MENGURUS

PENYATA KEWANGAN KERAJAAN PERSEKUTUAN 2015



Penyata Perbelanjaan Mengurus bagi tahun berakhir 31 Disember 2015

Maksud Perbelanjaan	Anggaran		Sebenar	
	Asal	Dipinda	Amalan	Anggaran
	RM	RM	RM	%
PERBELANJAAN TANGGUNGAN				
T.01 PERUNTUKAN DIRAJA BAGI S.P.B. YANG DI-PERTUAN AGONG				
010000 PENTADBIRAN AM				
010100 Pentadbiran Am				
10000 Emolomen	7,602,000	7,602,000	7,601,959.59	99.99
20000 Perkhidmatan dan Bekalan	5,611,000	5,654,496	5,654,476.89	99.99
30000 Aset	170,000	148,856	148,855.69	99.99
40000 Pemberian dan Kenaan Bayaran Tetap	150,000	127,648	127,647.71	99.99
<i>Jumlah 010100</i>	13,533,000	13,533,000	13,532,939.88	99.99
<i>Emolomen</i>	7,602,000	7,602,000	7,601,959.59	99.99
<i>Perkhidmatan dan Bekalan</i>	5,611,000	5,654,496	5,654,476.89	99.99
<i>Aset</i>	170,000	148,856	148,855.69	99.99
<i>Pemberian dan Kenaan Bayaran Tetap</i>	150,000	127,648	127,647.71	99.99
<i>Jumlah 010000</i>	13,533,000	13,533,000	13,532,939.88	99.99
<i>Jumlah Emolomen</i>	7,602,000	7,602,000	7,601,959.59	99.99
<i>Jumlah Perkhidmatan dan Bekalan</i>	5,611,000	5,654,496	5,654,476.89	99.99
<i>Jumlah Aset</i>	170,000	148,856	148,855.69	99.99
<i>Jumlah Pemberian dan Kenaan Bayaran Tetap</i>	150,000	127,648	127,647.71	99.99
JUMLAH PERUNTUKAN DIRAJA BAGI S.P.B. YANG DI-PERTUAN AGONG	13,533,000	13,533,000	13,532,939.88	99.99
T.02 ELAUN-ELAUN DIRAJA				
010000 ELAUN-ELAUN DIRAJA				
010100 Elaun-elaun Diraja				
10000 Emolomen	1,813,100	1,813,100	1,494,098.50	82.41
<i>Jumlah 010100</i>	1,813,100	1,813,100	1,494,098.50	82.41
<i>Emolomen</i>	1,813,100	1,813,100	1,494,098.50	82.41
<i>Jumlah 010000</i>	1,813,100	1,813,100	1,494,098.50	82.41
<i>Jumlah Emolomen</i>	1,813,100	1,813,100	1,494,098.50	82.41
JUMLAH ELAUN-ELAUN DIRAJA	1,813,100	1,813,100	1,494,098.50	82.41
T.03 KETUA HAKIM NEGARA, HAKIM BESAR DAN HAKIM				
010000 MAHKAMAH PERSEKUTUAN				
010100 Mahkamah Persekutuan				
10000 Emolomen	5,245,000	5,710,281	5,710,280.04	99.99
20000 Perkhidmatan dan Bekalan	4,490,600	4,025,319	3,884,519.04	85.26
30000 Aset	500,000	150,000	17,280.00	11.52
40000 Pemberian dan Kenaan Bayaran Tetap	3,000	3,000	-	-
<i>Jumlah 010100</i>	10,238,600	9,888,600	9,562,079.08	96.70
<i>Emolomen</i>	5,245,000	5,710,281	5,710,280.04	99.99
<i>Perkhidmatan dan Bekalan</i>	4,490,600	4,025,319	3,884,519.04	85.26
<i>Aset</i>	500,000	150,000	17,280.00	11.52
<i>Pemberian dan Kenaan Bayaran Tetap</i>	3,000	3,000	-	-
<i>Jumlah 010000</i>	10,238,600	9,888,600	9,562,079.08	96.70
020000 MAHKAMAH RAYUAN				
020100 Mahkamah Rayuan				
10000 Emolomen	14,488,300	12,488,300	11,952,819.95	95.71
20000 Perkhidmatan dan Bekalan	1,890,000	1,870,238	1,463,036.29	78.23
30000 Aset	500,000	169,782	169,761.68	99.99
40000 Pemberian dan Kenaan Bayaran Tetap	3,000	3,000	-	-
<i>Jumlah 020100</i>	16,881,300	14,531,300	13,585,617.92	93.49
<i>Emolomen</i>	14,488,300	12,488,300	11,952,819.95	95.71
<i>Perkhidmatan dan Bekalan</i>	1,890,000	1,870,238	1,463,036.29	78.23
<i>Aset</i>	500,000	169,782	169,761.68	99.99
<i>Pemberian dan Kenaan Bayaran Tetap</i>	3,000	3,000	-	-
<i>Jumlah 020000</i>	16,881,300	14,531,300	13,585,617.92	93.49

(f sambung...)

**Penyata Perbelanjaan Mengurus
bagi tahun berakhir 31 Disember 2015**

(sambungan)

Maksud Perbelanjaan	Anggaran		Sebenar	
	Asal	Dipinda	Amalan	Anggaran
	RM	RM	RM	%
PERBELANJAAN TANGGUNGAN – (SAMB.)				
T.03 KETUA HAKIM NEGARA, HAKIM BESAR DAN HAKIM – (SAMB.)				
090000 MAHKAMAH TINGGI				
090100 Mahkamah Tinggi				
10000 Emolument	46,086,800	46,086,800	46,029,215.53	99.98
20000 Perkhidmatan dan Bekalan	15,140,300	13,435,239	13,435,238.26	99.99
30000 Aset	1,100,000	602,279	278,226.00	46.20
40000 Pemberian dan Kenaan Bayaran Tetap	603,000	5,782	5,780.41	99.97
<i>Jumlah 090100</i>	<i>62,880,100</i>	<i>60,090,100</i>	<i>59,748,460.20</i>	<i>99.45</i>
<i>Emolument</i>	<i>46,086,800</i>	<i>46,086,800</i>	<i>46,029,215.53</i>	<i>99.98</i>
<i>Perkhidmatan dan Bekalan</i>	<i>15,140,300</i>	<i>13,435,239</i>	<i>13,435,238.26</i>	<i>99.99</i>
<i>Aset</i>	<i>1,100,000</i>	<i>602,279</i>	<i>278,226.00</i>	<i>46.20</i>
<i>Pemberian dan Kenaan Bayaran Tetap</i>	<i>603,000</i>	<i>5,782</i>	<i>5,780.41</i>	<i>99.97</i>
<i>Jumlah 090000</i>	<i>62,880,100</i>	<i>60,090,100</i>	<i>59,748,460.20</i>	<i>99.45</i>
<i>Jumlah Emolument</i>	<i>65,770,100</i>	<i>64,295,381</i>	<i>63,692,315.52</i>	<i>99.15</i>
<i>Jumlah Perkhidmatan dan Bekalan</i>	<i>21,520,900</i>	<i>19,330,796</i>	<i>18,732,793.59</i>	<i>96.91</i>
<i>Jumlah Aset</i>	<i>2,100,000</i>	<i>922,041</i>	<i>465,267.68</i>	<i>50.46</i>
<i>Jumlah Pemberian dan Kenaan Bayaran Tetap</i>	<i>609,000</i>	<i>11,782</i>	<i>5,780.41</i>	<i>49.06</i>
JUMLAH KETUA HAKIM NEGARA HAKIM BESAR DAN HAKIM	90,000,000	84,500,000	82,896,157.20	98.10
T.04 KETUA AUDIT NEGARA				
010000 PENTADBIRAN KORPORAT				
010100 Pentadbiran Korporat				
10000 Emolument	418,000	418,000	412,338.84	98.65
20000 Perkhidmatan dan Bekalan	295,000	295,000	196,335.25	63.16
40000 Pemberian dan Kenaan Bayaran Tetap	541,000	541,000	-	-
<i>Jumlah 010100</i>	<i>1,254,000</i>	<i>1,254,000</i>	<i>598,674.09</i>	<i>47.74</i>
<i>Emolument</i>	<i>418,000</i>	<i>418,000</i>	<i>412,338.84</i>	<i>98.65</i>
<i>Perkhidmatan dan Bekalan</i>	<i>295,000</i>	<i>295,000</i>	<i>196,335.25</i>	<i>63.16</i>
<i>Pemberian dan Kenaan Bayaran Tetap</i>	<i>541,000</i>	<i>541,000</i>	<i>-</i>	<i>-</i>
<i>Jumlah 010000</i>	<i>1,254,000</i>	<i>1,254,000</i>	<i>598,674.09</i>	<i>47.74</i>
<i>Jumlah Emolument</i>	<i>418,000</i>	<i>418,000</i>	<i>412,338.84</i>	<i>98.65</i>
<i>Jumlah Perkhidmatan dan Bekalan</i>	<i>295,000</i>	<i>295,000</i>	<i>196,335.25</i>	<i>63.16</i>
<i>Jumlah Pemberian dan Kenaan Bayaran Tetap</i>	<i>541,000</i>	<i>541,000</i>	<i>-</i>	<i>-</i>
JUMLAH KETUA AUDIT NEGARA	1,254,000	1,254,000	598,674.09	47.74
T.05 YANG DIPERTUA DEWAN RAKYAT				
010000 URUSAN PARLIMEN				
10000 Emolument	790,000	1,086,900	1,042,709.70	95.93
20000 Perkhidmatan dan Bekalan	530,000	540,100	540,037.29	99.99
<i>Jumlah 010100</i>	<i>1,320,000</i>	<i>1,627,000</i>	<i>1,582,745.98</i>	<i>97.28</i>
<i>Emolument</i>	<i>790,000</i>	<i>1,086,900</i>	<i>1,042,709.70</i>	<i>95.93</i>
<i>Perkhidmatan dan Bekalan</i>	<i>530,000</i>	<i>540,100</i>	<i>540,037.29</i>	<i>99.99</i>
<i>Jumlah 010000</i>	<i>1,320,000</i>	<i>1,627,000</i>	<i>1,582,745.98</i>	<i>97.28</i>
<i>Jumlah Emolument</i>	<i>790,000</i>	<i>1,086,900</i>	<i>1,042,709.70</i>	<i>95.93</i>
<i>Jumlah Perkhidmatan dan Bekalan</i>	<i>530,000</i>	<i>540,100</i>	<i>540,037.29</i>	<i>99.99</i>
JUMLAH YANG DIPERTUA DEWAN RAKYAT	1,320,000	1,627,000	1,582,745.98	97.28
T.06 YANG DIPERTUA DEWAN NEGARA				
010000 URUSAN PARLIMEN				
10000 Emolument	785,000	1,080,100	1,080,088.85	99.99
20000 Perkhidmatan dan Bekalan	495,000	455,900	451,982.12	99.14
<i>Jumlah 010000</i>	<i>1,280,000</i>	<i>1,536,000</i>	<i>1,532,070.47</i>	<i>99.74</i>

(disambung...)

Penyata Perbelanjaan Mengurus bagi tahun berakhir 31 Disember 2015

(sambungan)

Maksud Perbelanjaan	Anggaran		Sebenar	
	Asal	Dipinda	Amal	Anggaran
	RM	RM	RM	%
PERBELANJAAN TANGGUNGAN – (SAMB.)				
T.06 YANG DIPERTUA DEWAN NEGARA – (SAMB.)				
<i>Emolumen</i>	765,000	1,080,100	1,080,088.35	99.99
<i>Perkhidmatan dan Bekalan</i>	495,000	455,900	451,982.12	99.14
<i>Jumlah 010000</i>	1,260,000	1,536,000	1,532,070.47	99.74
<i>Jumlah Emolumen</i>	765,000	1,080,100	1,080,088.35	99.99
<i>Jumlah Perkhidmatan dan Bekalan</i>	495,000	455,900	451,982.12	99.14
JUMLAH YANG DIPERTUA DEWAN NEGARA	1,260,000	1,536,000	1,532,070.47	99.74
T.07 SURUHANJAYA PILIHAN RAYA				
010000 URUSAN PILIHAN RAYA				
010100 Pengurusan				
10000 Emolumen	486,000	598,000	597,915.68	99.99
<i>Jumlah 010100</i>	486,000	598,000	597,915.68	99.99
010200 Operasi				
10000 Emolumen	934,000	1,141,000	1,140,815.30	99.98
<i>Jumlah 010200</i>	934,000	1,141,000	1,140,815.30	99.98
<i>Emolumen</i>	1,420,000	1,739,000	1,738,730.98	99.98
<i>Jumlah 010000</i>	1,420,000	1,739,000	1,738,730.98	99.98
<i>Jumlah Emolumen</i>	1,420,000	1,739,000	1,738,730.98	99.98
JUMLAH SURUHANJAYA PILIHAN RAYA	1,420,000	1,739,000	1,738,730.98	99.98
T.08 SURUHANJAYA PERKHIDMATAN PERUNDANGAN				
010000 PENGAMBILAN				
010100 Pengambilan				
10000 Emolumen	11,000	11,000	6,300.00	57.27
20000 Perkhidmatan dan Bekalan	39,000	29,000	25,579.64	88.21
<i>Jumlah 010100</i>	50,000	40,000	31,879.64	79.70
<i>Emolumen</i>	11,000	11,000	6,300.00	57.27
<i>Pemberian dan Kenaan Bayaran Tetap</i>	39,000	29,000	25,579.64	88.21
<i>Jumlah 010000</i>	50,000	40,000	31,879.64	79.70
<i>Jumlah Emolumen</i>	11,000	11,000	6,300.00	57.27
<i>Jumlah Perkhidmatan dan Bekalan</i>	39,000	29,000	25,579.64	88.21
JUMLAH SURUHANJAYA PERKHIDMATAN PERUNDANGAN	50,000	40,000	31,879.64	79.70
T.09 SURUHANJAYA PERKHIDMATAN AWAM				
010000 PENTADBIRAN AMDAN KEWANGAN				
010100 Pentadbiran Am dan Kewangan				
10000 Emolumen	490,600	490,600	416,708.76	84.94
20000 Perkhidmatan dan Bekalan	125,500	125,500	6,960.92	5.55
<i>Jumlah 010100</i>	616,100	616,100	423,669.68	68.77
<i>Emolumen</i>	490,600	490,600	416,708.76	84.94
<i>Perkhidmatan dan Bekalan</i>	125,500	125,500	6,960.92	5.55
<i>Jumlah 010000</i>	616,100	616,100	423,669.68	68.77
020100 Pengambilan				
10000 Emolumen	5,723,100	2,723,100	2,306,882.04	84.72
20000 Perkhidmatan dan Bekalan	4,000,000	2,107,800	2,050,093.61	97.74
40000 Pemberian dan Kenaan Bayaran Tetap	310,900	403,000	402,990.76	99.99
<i>Jumlah 020100</i>	10,033,900	5,233,900	4,769,966.41	91.14

(sambung...)

**Penyata Perbelanjaan Mengurus
bagi tahun berakhir 31 Disember 2015**

(sambungan)

Maksud Perbelanjaan	Anggaran		Sebenar	
	Asal	Dipinda	Amalah	Anggaran
	RM	RM	RM	%
PERBELANJAAN TANGGUNGAN – (SAMB.)				
T.09 SURUHANJAYA PERKHIDMATAN AWAM – (SAMB.)				
020000 PENGAMBILAN				
<i>Emolumen</i>	5,723,100	2,723,100	2,306,882.04	84.72
<i>Perkhidmatan dan Bekalan</i>	4,000,000	2,107,800	2,050,093.51	87.74
<i>Pemberian dan Kenaan Bayaran Tetap</i>	310,800	403,000	402,990.76	99.99
<i>Jumlah 020000</i>	10,033,900	5,233,900	4,759,966.41	91.14
<i>Jumlah Emolumen</i>	6,213,700	3,213,700	2,723,585.80	84.75
<i>Jumlah Perkhidmatan dan Bekalan</i>	4,125,500	2,233,300	2,057,054.53	92.56
<i>Jumlah Pemberian dan Kenaan Bayaran Tetap</i>	310,800	403,000	402,990.76	99.99
JUMLAH SURUHANJAYA PERKHIDMATAN AWAM	10,650,000	5,650,000	5,193,631.08	88.78
T.10 SURUHANJAYA PERKHIDMATAN PELAJARAN				
010000 PENGURUSAN KAKITANGAN PERKHIDMATAN PELAJARAN				
010100 Pertadbiran Am dan Kewangan				
10000 Emolumen	488,500	605,844	605,429.52	99.93
20000 Perkhidmatan dan Bekalan	119,800	119,800	68,187.85	56.92
<i>Jumlah 010100</i>	608,300	725,644	673,617.37	92.88
010200 Pengambilan				
10000 Emolumen	2,087,500	2,341,148	2,340,463.77	99.97
20000 Perkhidmatan dan Bekalan	1,198,000	827,008	592,375.30	70.42
40000 Pemberian dan Kenaan Bayaran Tetap	42,000	42,000	–	–
<i>Jumlah 010200</i>	3,327,500	3,210,156	2,922,839.07	91.05
<i>Emolumen</i>	2,576,000	2,946,992	2,945,893.29	99.96
<i>Perkhidmatan dan Bekalan</i>	1,317,800	946,808	650,563.15	68.71
<i>Pemberian dan Kenaan Bayaran Tetap</i>	42,000	42,000	–	–
<i>Jumlah 010000</i>	3,935,800	3,935,800	3,596,456.44	91.38
<i>Jumlah Emolumen</i>	2,576,000	2,946,992	2,945,893.29	99.96
<i>Jumlah Perkhidmatan dan Bekalan</i>	1,317,800	946,808	650,563.15	68.71
<i>Jumlah Pemberian dan Kenaan Bayaran Tetap</i>	42,000	42,000	–	–
JUMLAH SURUHANJAYA PERKHIDMATAN PELAJARAN	3,935,800	3,935,800	3,596,456.44	91.38
T.11 SURUHANJAYA PASUKAN POLIS				
010000 PERKHIDMATAN KAKITANGAN				
010100 Perkhidmatan Kakitangan				
10000 Emolumen	1,005,500	1,208,002	1,197,801.68	99.16
20000 Perkhidmatan dan Bekalan	426,700	217,522	213,962.24	93.36
40000 Pemberian dan Kenaan Bayaran Tetap	22,500	29,176	29,175.08	99.99
<i>Jumlah 010100</i>	1,454,700	1,454,700	1,440,939.00	99.05
<i>Emolumen</i>	1,005,500	1,208,002	1,197,801.68	99.16
<i>Perkhidmatan dan Bekalan</i>	426,700	217,522	213,962.24	93.36
<i>Pemberian dan Kenaan Bayaran Tetap</i>	22,500	29,176	29,175.08	99.99
<i>Jumlah 010000</i>	1,454,700	1,454,700	1,440,939.00	99.05
<i>Jumlah Emolumen</i>	1,005,500	1,208,002	1,197,801.68	99.16
<i>Jumlah Perkhidmatan dan Bekalan</i>	426,700	217,522	213,962.24	93.36
<i>Jumlah Pemberian dan Kenaan Bayaran Tetap</i>	22,500	29,176	29,175.08	99.99
JUMLAH SURUHANJAYA PASUKAN POLIS	1,454,700	1,454,700	1,440,939.00	99.05

(ifsambung...)

**Penyata Perbelanjaan Mengurus
bagi tahun berakhir 31 Disember 2015**

(sambungan)

Maksud Perbelanjaan	Anggaran		Sebenar	
	Asal	Dipinda	Amalan	Anggaran
	RM	RM	RM	%
PERBELANJAAN TANGGUNGAN – (SAMB.)				
T.12 PERBENDAHARAAN				
010000 PEMBERIAN DAN SERAHAN KEPADA NEGERI-NEGERI				
010100 Pemberian mengikut Bilangan Orang				
40000 Pemberian dan Kenaan Bayaran Tetap	490,000,000	393,206,820	393,206,820.00	100.00
Jumlah 010100	490,000,000	393,206,820	393,206,820.00	100.00
010200 Penyelenggaraan Jalan Raya Negeri Yang Mencapai Mutu Minimum				
40000 Pemberian dan Kenaan Bayaran Tetap	3,540,000,000	3,100,000,000	3,100,000,000.00	100.00
Jumlah 010200	3,540,000,000	3,100,000,000	3,100,000,000.00	100.00
010300 Penyelenggaraan Jalan Raya Negeri Yang Substandard				
40000 Pemberian dan Kenaan Bayaran Tetap	864,000,000	864,000,000	864,000,000.00	100.00
Jumlah 010300	864,000,000	864,000,000	864,000,000.00	100.00
010400 Penyelenggaraan Jalan Raya Negeri Jalan Sehalu di Pulau Destinasi Pelancongan				
40000 Pemberian dan Kenaan Bayaran Tetap	411,800	411,800	411,800.00	100.00
Jumlah 010400	411,800	411,800	411,800.00	100.00
010500 Pemberian Khas Tahunan Sarawak				
40000 Pemberian dan Kenaan Bayaran Tetap	16,000,000	16,000,000	16,000,000.00	100.00
Jumlah 010500	16,000,000	16,000,000	16,000,000.00	100.00
010600 Pemberian Khas Tahunan Sabah				
40000 Pemberian dan Kenaan Bayaran Tetap	26,700,000	26,700,000	26,700,000.00	100.00
Jumlah 010600	26,700,000	26,700,000	26,700,000.00	100.00
010700 Pemberian Pertambahan Hasil				
40000 Pemberian dan Kenaan Bayaran Tetap	250,000,000	250,000,000	250,000,000.00	100.00
Jumlah 010700	250,000,000	250,000,000	250,000,000.00	100.00
010800 Pemberian Tahunan Kepada Pihak Berkuasa Tempatan (Geran Tahunan Berdasarkan Kaedah Keseimbangan)				
40000 Pemberian dan Kenaan Bayaran Tetap	366,460,600	302,228,761	302,228,760.22	99.99
Jumlah 010800	366,460,600	302,228,761	302,228,760.22	99.99
010900 Pemberian Tahunan Selangor				
40000 Pemberian dan Kenaan Bayaran Tetap	25,805,700	25,805,700	25,805,638.00	99.99
Jumlah 010900	25,805,700	25,805,700	25,805,638.00	99.99
011000 Pemberian Tahunan Kedah				
40000 Pemberian dan Kenaan Bayaran Tetap	10,000	10,000	10,000.00	100.00
Jumlah 011000	10,000	10,000	10,000.00	100.00
<i>Pemberian dan Kenaan Bayaran Tetap</i>	5,519,388,100	4,978,363,081	4,978,363,018.22	99.99
<i>Jumlah 010000</i>	5,519,388,100	4,978,363,081	4,978,363,018.22	99.99
020000 YURAN DAN SUMBANGAN				
020100 Yuran Tambahan Kepada Persatuan Pembangunan Antarabangsa				
40000 Pemberian dan Kenaan Bayaran Tetap	9,949,200	11,408,100	11,408,100.00	100.00
Jumlah 020100	9,949,200	11,408,100	11,408,100.00	100.00
020200 Penebusan "Treasury Notes" Yang Dikeluarkan Kepada Bank Antarabangsa Untuk Pemulihan dan Pembangunan Untuk Yuran				
40000 Pemberian dan Kenaan Bayaran Tetap	15,905,600	18,198,979	18,197,999.37	99.99
Jumlah 020200	15,905,600	18,198,979	18,197,999.37	99.99
020300 Penebusan "Treasury Notes" Yang Dikeluarkan Kepada "ASIAN Development Fund"				
40000 Pemberian dan Kenaan Bayaran Tetap	6,500,000	6,500,000	6,500,000.00	100.00
Jumlah 020300	6,500,000	6,500,000	6,500,000.00	100.00

(Disambung...)

**Penyata Perbelanjaan Mengurus
bagi tahun berakhir 31 Disember 2015**

(sambungan)

Maksud Perbelanjaan	Anggaran		Sebenar	
	Asal	Dipinda	Amat	Anggaran
	RM	RM	RM	%
PERBELANJAAN TANGGUNGAN – (SAMB.)				
T.12 PERBENDAHARAAN – (SAMB.)				
020000 YURAN DAN SUMBANGAN – (SAMB.)				
020400 Yuran Tambahan Kepada Perbadanan Kewangan Antarabangsa				
40000 Pemberian dan Kenaan Bayaran Tetap	4,600,000	5,262,937	5,262,936.80	99.99
Jumlah 020400	4,600,000	5,262,937	5,262,936.80	99.99
020500 Sumbangan Kepada Bank Pembangunan Islam				
40000 Pemberian dan Kenaan Bayaran Tetap	100	100	-	-
Jumlah 020500	100	100	-	-
020600 Yuran Tambahan Kepada Bank Pembangunan Asia				
40000 Pemberian dan Kenaan Bayaran Tetap	42,825,200	52,114,590	52,114,589.57	99.99
Jumlah 020600	42,825,200	52,114,590	52,114,589.57	99.99
020700 Sumbangan Kepada "International Fund for Agricultural Development"				
40000 Pemberian dan Kenaan Bayaran Tetap	100	100	-	-
Jumlah 020700	100	100	-	-
020800 Modal Caruman Kepada "Multilateral Investment Guarantee Agency" (MIGA)				
40000 Pemberian dan Kenaan Bayaran Tetap	100	100	-	-
Jumlah 020800	100	100	-	-
Pemberian dan Kenaan Bayaran Tetap	79,780,300	93,484,905	93,483,625.74	99.99
Jumlah 020000	79,780,300	93,484,905	93,483,625.74	99.99
030000 BAYARAN PAMPASAN				
030100 Bayaran Tuntutan dan Pampasan Atas Perintah Mahkamah				
40000 Pemberian dan Kenaan Bayaran Tetap	100,000,000	140,000,000	135,716,827.08	96.94
Jumlah 030100	100,000,000	140,000,000	135,716,827.08	96.94
Pemberian dan Kenaan Bayaran Tetap	100,000,000	140,000,000	135,716,827.08	96.94
Jumlah 030000	100,000,000	140,000,000	135,716,827.08	96.94
040000 BAYARAN BALIK, BAYARAN GANTI DAN PENEBUSAN				
040100 Bayaran Balik Cukai Kastam				
50000 Perbelanjaan-perbelanjaan Lain	600,000,000	210,000,000	179,727,165.70	85.58
Jumlah 040100	600,000,000	210,000,000	179,727,165.70	85.58
040200 Bayaran Balik Wang Lesen, Lencana dan Plat Kereta Sewa				
50000 Perbelanjaan-perbelanjaan Lain	3,000,000	6,000,000	5,849,710.39	97.50
Jumlah 040200	3,000,000	6,000,000	5,849,710.39	97.50
040300 Bayaran Balik Cukai Harta Pusaka				
50000 Perbelanjaan-perbelanjaan Lain	10,000	10,000	-	-
Jumlah 040300	10,000	10,000	-	-
040400 Bayaran Balik Wang Tak Dituntut Dari Hasil				
50000 Perbelanjaan-perbelanjaan Lain	150,000	150,000	78,670.47	52.45
Jumlah 040400	150,000	150,000	78,670.47	52.45
Perbelanjaan-perbelanjaan Lain	603,160,000	216,160,000	185,655,546.56	85.89
Jumlah 040000	603,160,000	216,160,000	185,655,546.56	85.89
Jumlah Pemberian dan Kenaan Bayaran Tetap	5,699,168,400	5,211,847,997	5,207,563,471.04	99.92
Jumlah Perbelanjaan-perbelanjaan Lain	603,160,000	216,160,000	185,655,546.56	85.89
JUMLAH PERBENDAHARAAN	6,302,328,400	5,428,007,997	5,393,219,017.60	99.96

(sambung...)

**Penyata Perbelanjaan Mengurus
bagi tahun berakhir 31 Disember 2015**

(sambungan)

Maksud Perbelanjaan	Anggaran		Sebenar	
	Asaf	Dipinda	Amari	Anggaran
	RM	RM	RM	%
PERBELANJAAN TANGGUNGAN – (SAMB.)				
T.13 PERBELANJAAN KERANA HUTANG NEGARA				
010000 Faedah, Dividen dan Lain-lain Kenaan Bayaran Hutang Negara				
010100 Faedah Atas Sekuriti Kerajaan Malaysia (SKM)				
40000 Pemberian dan Kenaan Bayaran Tetap	13,757,287,500	13,812,199,900	13,809,383,075.67	99.98
Jumlah 010100	13,757,287,500	13,812,199,900	13,809,383,075.67	99.98
010200 Potongan Atas Bil Perbendaharaan				
40000 Pemberian dan Kenaan Bayaran Tetap	151,200,000	194,600,000	194,560,554.80	99.98
Jumlah 010200	151,200,000	194,600,000	194,560,554.80	99.98
010300 Faedah Atas Pinjaman Pasaran Luar Negeri				
40000 Pemberian dan Kenaan Bayaran Tetap	427,560,000	477,560,000	471,726,921.12	98.78
Jumlah 010300	427,560,000	477,560,000	471,726,921.12	98.78
010400 Faedah Atas Pinjaman Projek Luar Negeri				
40000 Pemberian dan Kenaan Bayaran Tetap	15,801,700	165,251,700	99,968,988.44	54.38
Jumlah 010400	15,801,700	165,251,700	99,968,988.44	54.38
010500 Faedah Atas Pinjaman Untuk Kumpulan Wang Pinjaman Perumahan				
40000 Pemberian dan Kenaan Bayaran Tetap	2,124,000,000	2,070,400,000	2,063,781,949.06	99.68
Jumlah 010500	2,124,000,000	2,070,400,000	2,063,781,949.06	99.68
010600 Bayaran Caj Komitmen Kepada Pinjaman Luar Negeri				
40000 Pemberian dan Kenaan Bayaran Tetap	100	437,700	171,888.69	39.27
Jumlah 010600	100	437,700	171,888.69	39.27
010700 Bayaran Pengurusan Atas Pinjaman Luar Negeri				
40000 Pemberian dan Kenaan Bayaran Tetap	1,000,000	11,300,000	7,514,097.65	66.50
Jumlah 010700	1,000,000	11,300,000	7,514,097.65	66.50
010800 Bayaran Keuntungan Atas Terbitan Pelaburan Kerajaan				
40000 Pemberian dan Kenaan Bayaran Tetap	7,902,216,300	7,647,216,300	7,646,159,488.22	99.99
Jumlah 010800	7,902,216,300	7,647,216,300	7,646,159,488.22	99.99
010900 Potongan Atas Jualan Pinjaman Tempatan				
40000 Pemberian dan Kenaan Bayaran Tetap	100	100	–	–
Jumlah 010900	100	100	–	–
011000 Bayaran Balik Pinjaman Kerajaan				
40000 Pemberian dan Kenaan Bayaran Tetap	100	100	–	–
Jumlah 011000	100	100	–	–
011100 Kumpulan Wang Penyelaras Hutang (Sinking Fund)				
40000 Pemberian dan Kenaan Bayaran Tetap	100	100	–	–
Jumlah 011100	100	100	–	–
011200 Faedah Atas Pinjaman Pasaran Tempatan				
40000 Pemberian dan Kenaan Bayaran Tetap	100	100	–	–
Jumlah 011200	100	100	–	–
011300 Bayaran Pengurusan Atas Pinjaman Dalam Negeri				
40000 Pemberian dan Kenaan Bayaran Tetap	194,000	294,000	209,340.00	73.71
Jumlah 011300	194,000	294,000	209,340.00	73.71
Pemberian dan Kenaan Bayaran Tetap	24,379,250,000	24,379,250,000	24,283,376,223.65	99.61
Jumlah 010000	24,379,250,000	24,379,250,000	24,283,376,223.65	99.61
Jumlah Pemberian dan Kenaan Bayaran Tetap	24,379,250,000	24,379,250,000	24,283,376,223.65	99.61
JUMLAH PERBELANJAAN KERANA HUTANG NEGARA	24,379,250,000	24,379,250,000	24,283,376,223.65	99.61

(sambungan...)

**Penyata Perbelanjaan Mengurus
bagi tahun berakhir 31 Disember 2015**

(sambungan)

Maksud Perbelanjaan	Anggaran		Sebenar	
	Asal	Dipinda	Amalan	Anggaran
	RM	RM	RM	%
PERBELANJAAN TANGGUNGAN – (SAMB.)				
T.14 PENCEN, ELAUN BERSARA DAN GANJARAN				
010000 GANTIAN CUTI REHAT				
010100 Gantian Cuti Rehat				
40000 Pemberian dan Kenaan Bayaran Tetap	355,700,000	526,909,000	526,805,432.88	99.98
Jumlah 010100	355,700,000	526,909,000	526,805,432.88	99.98
Pemberian dan Kenaan Bayaran Tetap	355,700,000	526,909,000	526,805,432.88	99.98
Jumlah 010000	355,700,000	526,909,000	526,805,432.88	99.98
020000 BAYARAN PAMPASAN DI BAWAH ORDINAN PAMPASAN PEKERJA 1952				
020100 Bayaran Pampasan Di Bawah Ordinan Pampasan Pekerja 1952				
40000 Pemberian dan Kenaan Bayaran Tetap	55,500	-	-	-
Jumlah 020100	55,500	-	-	-
Pemberian dan Kenaan Bayaran Tetap	55,500	-	-	-
Jumlah 020000	55,500	-	-	-
030000 PENCEN SEDIA ADA				
030100 Pencen dan Pencen Terbitan - Semenanjung Malaysia				
40000 Pemberian dan Kenaan Bayaran Tetap	8,053,233,000	8,296,612,281	8,296,612,280.54	99.99
Jumlah 030100	8,053,233,000	8,296,612,281	8,296,612,280.54	99.99
030200 Pencen dan Pencen Terbitan - Sarawak				
40000 Pemberian dan Kenaan Bayaran Tetap	455,935,200	514,747,323	514,747,321.99	99.99
Jumlah 030200	455,935,200	514,747,323	514,747,321.99	99.99
030300 Pencen dan Pencen Terbitan - Sabah				
40000 Pemberian dan Kenaan Bayaran Tetap	411,835,800	440,710,705	440,710,704.19	99.99
Jumlah 030300	411,835,800	440,710,705	440,710,704.19	99.99
030400 Pencen dan Pencen Terbitan - Polis				
40000 Pemberian dan Kenaan Bayaran Tetap	1,044,348,100	1,043,649,616	1,043,649,615.41	99.99
Jumlah 030400	1,044,348,100	1,043,649,616	1,043,649,615.41	99.99
030500 Pencen dan Pencen Terbitan - Angkatan Tentera Malaysia				
40000 Pemberian dan Kenaan Bayaran Tetap	1,783,624,900	1,822,407,923	1,822,407,922.18	99.99
Jumlah 030500	1,783,624,900	1,822,407,923	1,822,407,922.18	99.99
030600 Pencen dan Pencen Terbitan - Pasukan Askar Johor				
40000 Pemberian dan Kenaan Bayaran Tetap	2,911,500	2,573,570	2,573,569.10	99.99
Jumlah 030600	2,911,500	2,573,570	2,573,569.10	99.99
030700 Pencen dan Pencen Terbitan - Balu Anak Yatim Di Bawah Rancangan BAY (Semenanjung Malaysia)				
40000 Pemberian dan Kenaan Bayaran Tetap	924,200	734,200	704,626.20	95.97
Jumlah 030700	924,200	734,200	704,626.20	95.97
030800 Pencen dan Pencen Terbitan - Ahli Pasukan Sukarela dan Pasukan Pertahanan Awam dan Tanggungannya				
40000 Pemberian dan Kenaan Bayaran Tetap	82,900	12,900	9,142.87	70.87
Jumlah 030800	82,900	12,900	9,142.87	70.87
030900 Pencen dan Pencen Terbitan - Anggota Pentadbiran dan Ahli Parlimen				
40000 Pemberian dan Kenaan Bayaran Tetap	67,025,800	62,920,437	62,920,436.35	99.99
Jumlah 030900	67,025,800	62,920,437	62,920,436.35	99.99
031000 Pencen dan Pencen Terbitan - Hakim				
40000 Pemberian dan Kenaan Bayaran Tetap	12,800,200	11,525,426	11,525,425.89	99.99
Jumlah 031000	12,800,200	11,525,426	11,525,425.89	99.99
Pemberian dan Kenaan Bayaran Tetap	11,812,721,100	12,195,894,381	12,195,861,044.72	99.99
Jumlah 030000	11,812,721,100	12,195,894,381	12,195,861,044.72	99.99

(ofsambunq...)

**Penyata Perbelanjaan Mengurus
bagi tahun berakhir 31 Disember 2015**

(sambungan)

Maksud Perbelanjaan	Anggaran		Sebenar	
	Asal	Dipinda	Amalan	Anggaran
	RM	RM	RM	%
PERBELANJAAN TANGGUNGAN – (SAMB.)				
T.14 PENCEN, ELAUN BERSARA DAN GANJARAN – (SAMB.)				
040000 GANJARAN				
040100 Ganjaran dan Ganjaran Terbitan - Semenanjung, Malaysia				
40000 Pemberian dan Kenaan Bayaran Tetap	2,933,115,100	3,263,552,991	3,263,552,990.77	99.99
Jumlah 040100	2,933,115,100	3,263,552,991	3,263,552,990.77	99.99
040200 Ganjaran dan Ganjaran Terbitan - Polis				
40000 Pemberian dan Kenaan Bayaran Tetap	200,000,000	442,152,439	442,152,438.63	99.99
Jumlah 040200	200,000,000	442,152,439	442,152,438.63	99.99
040300 Ganjaran dan Ganjaran Terbitan - Angkatan Tentera Malaysia				
40000 Pemberian dan Kenaan Bayaran Tetap	173,115,100	403,115,100	403,062,305.89	99.98
Jumlah 040300	173,115,100	403,115,100	403,062,305.89	99.98
040400 Ganjaran dan Ganjaran Terbitan - Sarawak				
40000 Pemberian dan Kenaan Bayaran Tetap	100,000,000	275,444,611	275,444,610.62	99.99
Jumlah 040400	100,000,000	275,444,611	275,444,610.62	99.99
040500 Ganjaran dan Ganjaran Terbitan - Sabah				
40000 Pemberian dan Kenaan Bayaran Tetap	100,000,000	222,351,324	222,351,323.66	99.99
Jumlah 040500	100,000,000	222,351,324	222,351,323.66	99.99
040600 Ganjaran dan Ganjaran Terbitan - Anggota Pentadbiran dan Ahli Parlimen				
40000 Pemberian dan Kenaan Bayaran Tetap	50,000,000	5,340,000	5,324,634.66	99.72
Jumlah 040600	50,000,000	5,340,000	5,324,634.66	99.72
040700 Ganjaran dan Ganjaran Terbitan - Hakim				
40000 Pemberian dan Kenaan Bayaran Tetap	2,000,000	2,100,000	2,052,356.87	98.21
Jumlah 040700	2,000,000	2,100,000	2,052,356.87	98.21
<i>Pemberian dan Kenaan Bayaran Tetap</i>	<i>2,958,230,200</i>	<i>4,614,056,465</i>	<i>4,613,920,861.10</i>	<i>99.99</i>
<i>Jumlah 040000</i>	<i>2,958,230,200</i>	<i>4,614,056,465</i>	<i>4,613,920,861.10</i>	<i>99.99</i>
050000 ELAUN BERSARA				
050100 Elaun dan Pencen di bawah Aturan Darurat Kecelakaan Diri (Polis Tambahan) - Semenanjung Malaysia				
40000 Pemberian dan Kenaan Bayaran Tetap	415,000	165,000	161,173.86	97.68
Jumlah 050100	415,000	165,000	161,173.86	97.68
050200 Elaun yang Disalurkan - Semenanjung Malaysia				
40000 Pemberian dan Kenaan Bayaran Tetap	2,263,700	1,661,000	1,660,152.10	99.95
Jumlah 050200	2,263,700	1,661,000	1,660,152.10	99.95
050300 Elaun Khas				
40000 Pemberian dan Kenaan Bayaran Tetap	595,000	264,800	264,019.88	99.71
Jumlah 050300	595,000	264,800	264,019.88	99.71
<i>Pemberian dan Kenaan Bayaran Tetap</i>	<i>3,273,700</i>	<i>2,090,800</i>	<i>2,085,345.84</i>	<i>99.74</i>
<i>Jumlah 050000</i>	<i>3,273,700</i>	<i>2,090,800</i>	<i>2,085,345.84</i>	<i>99.74</i>
060000 PENCEN PESARA BARU				
060100 Pencen dan Pencen Terbitan- Semenanjung Malaysia				
40000 Pemberian dan Kenaan Bayaran Tetap	369,523,500	439,563,500	439,498,708.78	99.99
Jumlah 060100	369,523,500	439,563,500	439,498,708.78	99.99
060200 Pencen dan Pencen Terbitan- Sarawak				
40000 Pemberian dan Kenaan Bayaran Tetap	25,964,000	34,927,000	34,924,483.30	99.99
Jumlah 060200	25,964,000	34,927,000	34,924,483.30	99.99

(f sambung...)

**Penyata Perbelanjaan Mengurus
bagi tahun berakhir 31 Disember 2015**

(sambungan)

Maksud Perbelanjaan	Anggaran		Sebenar	
	Asal	Dipinda	Amalan	Anggaran
	RM	RM	RM	%
PERBELANJAAN TANGGUNGAN – (SAMB.)				
T.14 PENCEN, ELAUN BERSARA DAN GANJARAN – (SAMB.)				
060000 PENCEN PESARA BARU – (SAMB.)				
060300 Pencen dan Pencen Terbitan - Sabah				
40000 Pemberian dan Kenaan Bayaran Tetap	19,453,600	36,965,600	36,963,875.07	99.99
Jumlah 060300	19,453,600	36,965,600	36,963,875.07	99.99
060400 Pencen dan Pencen Terbitan - Polis				
40000 Pemberian dan Kenaan Bayaran Tetap	52,546,700	60,226,700	60,224,668.90	99.99
Jumlah 060400	52,546,700	60,226,700	60,224,668.90	99.99
060500 Pencen dan Pencen Terbitan - Angkatan Tentera Malaysia				
40000 Pemberian dan Kenaan Bayaran Tetap	98,965,300	75,150,300	75,149,848.59	99.99
Jumlah 060500	98,965,300	75,150,300	75,149,848.59	99.99
060600 Pencen dan Pencen Terbitan - Pasukan Askar Johor				
40000 Pemberian dan Kenaan Bayaran Tetap	48,500	178,500	42,890.95	24.03
Jumlah 060600	48,500	178,500	42,890.95	24.03
060700 Pencen dan Pencen Terbitan - Balu Anak Yatim Di Bawah Rancangan BAY (Semenanjung Malaysia)				
40000 Pemberian dan Kenaan Bayaran Tetap	1,700	23,700	1,965.27	8.29
Jumlah 060700	1,700	23,700	1,965.27	8.29
060800 Pencen dan Pencen Terbitan - Ahli Pasukan Sukarela dan Pasukan Pertahanan Awam dan Tanggungannya				
40000 Pemberian dan Kenaan Bayaran Tetap	1,800	1,800	-	-
Jumlah 060800	1,800	1,800	-	-
060900 Pencen dan Pencen Terbitan - Anggota Pentadbiran dan Ahli Parlimen				
40000 Pemberian dan Kenaan Bayaran Tetap	3,102,500	369,500	369,022.46	99.87
Jumlah 060900	3,102,500	369,500	369,022.46	99.87
061000 Pencen dan Pencen Terbitan - Hakim				
40000 Pemberian dan Kenaan Bayaran Tetap	411,900	249,900	248,571.28	99.47
Jumlah 061000	411,900	249,900	248,571.28	99.47
Pemberian dan Kenaan Bayaran Tetap	570,019,500	647,666,500	647,424,034.58	99.96
Jumlah 060000	570,019,500	647,666,500	647,424,034.58	99.96
Jumlah Pemberian dan Kenaan Bayaran Tetap	15,700,000,000	17,986,607,146	17,986,096,718.62	99.99
JUMLAH PENCEN, ELAUN BERSARA DAN GANJARAN	15,700,000,000	17,986,607,146	17,986,096,718.62	99.99
Jumlah Emolument	89,394,400	85,354,176	83,936,821.25	98.34
Jumlah Perkhidmatan dan Bekalan	34,360,900	29,702,922	28,522,784.69	96.03
Jumlah Asef	2,270,000	1,070,897	614,123.37	57.35
Jumlah Pemberian dan Kenaan Bayaran Tetap	45,790,098,700	47,578,869,739	47,477,602,007.27	99.79
Jumlah Perbelanjaan-perbelanjaan Lain	603,160,000	216,160,000	185,655,546.58	85.89
JUMLAH PERBELANJAAN TANGGUNGAN	46,508,269,000	47,911,147,733	47,776,350,283.14	99.72
PERBELANJAAN BEKALAN				
B.01 PARLIMEN				
010000 URUSAN PARLIMEN				
*010100 Pertadbiran Am				
10000 Emolument	9,312,000	9,789,054	9,789,053.20	99.99
20000 Perkhidmatan dan Bekalan	14,384,000	18,816,902	18,816,901.52	99.99
40000 Pemberian dan Kenaan Bayaran Tetap	1,400,000	3,088,818	3,088,817.13	99.99
Jumlah 010100	25,096,000	31,694,774	31,694,771.85	99.99

(f sambung...)

Nota *B01 - Program/Aktiviti - 010100 - Peruntukan sebanyak RM 7,370,000 yang akan dibentangkan dalam Sesi Parlimen 2016 telah dimasukkan sebagai pendahuluan.

Penyata Perbelanjaan Mengurus bagi tahun berakhir 31 Disember 2015

(sambungan)

Maksud Perbelanjaan	Anggaran		Sebenar	
	Asal	Dipinda	Amalan	Anggaran
	RM	RM	RM	%
PERBELANJAAN BEKALAN – (SAMB.)				
B.01 PARLIMEN – (SAMB.)				
010000 URUSAN PARLIMEN – (SAMB.)				
*010200 Pengurusan Dewan				
10000 Emolumen	43,021,000	68,654,086	68,654,084.72	99.99
20000 Perkhidmatan dan Bekalan	9,170,000	13,934,143	13,934,142.53	99.99
40000 Pemberian dan Kenaan Bayaran Tetap	100,000	100,000	99,998.71	99.99
Jumlah 010200	52,291,000	82,688,231	82,688,225.96	99.99
Emolumen	52,291,000	82,688,231	82,688,225.96	99.99
Perkhidmatan dan Bekalan	9,170,000	13,934,143	13,934,142.53	99.99
Pemberian dan Kenaan Bayaran Tetap	1,500,000	3,188,818	3,188,815.84	99.99
Jumlah 010000	77,387,000	114,383,005	114,382,997.81	99.99
020000 PROGRAM KHUSUS				
020100 Emolumen Kakitangan Kontrak				
20000 Perkhidmatan dan Bekalan	680,000	749,945	749,944.57	99.99
Jumlah 020100	680,000	749,945	749,944.57	99.99
020200 Bertugas ke Luar Negara				
20000 Perkhidmatan dan Bekalan	3,150,000	5,955,875	5,955,874.29	99.99
Jumlah 020200	3,150,000	5,955,875	5,955,874.29	99.99
Perkhidmatan dan Bekalan	3,830,000	6,704,720	6,704,718.86	99.99
Jumlah 020000	3,830,000	6,704,720	6,704,718.86	99.99
030000 DASAR BARU				
030100 Perluasan Skop Sedia Ada				
10000 Emolumen	2,730,000	2,730,000	2,730,000.00	100.00
20000 Perkhidmatan dan Bekalan	835,000	819,874	819,873.27	99.99
Jumlah 030100	3,565,000	3,549,874	3,549,873.27	99.99
Emolumen	2,730,000	2,730,000	2,730,000.00	100.00
Perkhidmatan dan Bekalan	835,000	819,874	819,873.27	99.99
Jumlah 030000	3,565,000	3,549,874	3,549,873.27	99.99
040000 ONE-OFF				
040100 Kenderaan/Uentera				
30000 Aset	500,000	329,749	329,747.97	99.99
Jumlah 040100	500,000	329,749	329,747.97	99.99
040200 Persidangan ASEAN Inter-Parliamentary Assembly				
20000 Perkhidmatan dan Bekalan	3,150,000	4,464,817	4,464,817.00	100.00
Jumlah 040200	3,150,000	4,464,817	4,464,817.00	100.00
040300 Persidangan Speaker Parlimen dan DUN				
20000 Perkhidmatan dan Bekalan	150,000	149,936	149,935.90	99.99
Jumlah 040300	150,000	149,936	149,935.90	99.99
040400 Sewaan Tablet PC				
20000 Perkhidmatan dan Bekalan	550,000	550,000	550,000.00	100.00
Jumlah 040400	550,000	550,000	550,000.00	100.00
Perkhidmatan dan Bekalan	3,850,000	5,164,653	5,164,652.90	99.99
Aset	500,000	329,749	329,747.97	99.99
Jumlah 040000	4,350,000	5,494,401	5,494,400.87	99.99
Jumlah Emolumen	55,063,000	81,173,142	81,173,137.92	99.99
Jumlah Perkhidmatan dan Bekalan	32,069,000	45,440,292	45,440,289.08	99.99
Jumlah Aset	500,000	329,749	329,747.97	99.99
Jumlah Pemberian dan Kenaan Bayaran Tetap	1,500,000	3,188,818	3,188,815.84	99.99
JUMLAH PARLIMEN	89,132,000	130,132,000	130,131,990.81	99.99

(d sambung...)

Note *B01 – Program/Aktiviti - 010200 - Peruntukan sebanyak RM 30,230,000 yang akan dibentangkan dalam Sesi Parlimen 2016 telah dimasukkan kira sebagai pendahuluan.

**Penyata Perbelanjaan Mengurus
bagi tahun berakhir 31 Disember 2015**

(sambungan)

Maksud Perbelanjaan	Anggaran		Sebenar	
	Asal	Dipinda	Amat	Anggaran
	RM	RM	RM	%
PERBELANJAAN BEKALAN – (SAMB.)				
B.02 PEJABAT PENYIMPAN MOHOR BESAR RAJA-RAJA – (SAMB.)				
010000 PENTADBIRAN AM				
010100 Pertadbiran Am				
10000 Emolumen	800,000	778,500	748,437.83	93.14
20000 Perkhidmatan dan Bekalan	1,191,000	1,094,821	974,983.08	89.88
40000 Pemberian dan Kenaan Bayaran Tetap	3,000	21,310	18,292.46	85.84
<i>Jumlah 010100</i>	1,994,000	1,894,631	1,741,713.35	92.42
<i>Emolumen</i>	800,000	778,500	748,437.83	93.14
<i>Perkhidmatan dan Bekalan</i>	1,191,000	1,094,821	974,983.08	89.88
<i>Pemberian dan Kenaan Bayaran Tetap</i>	3,000	21,310	18,292.46	85.84
<i>Jumlah 010000</i>	1,994,000	1,894,631	1,741,713.35	92.42
020000 DASAR BARU				
020100 Pemantapan Kawalan Keselamatan				
20000 Perkhidmatan dan Bekalan	80,000	–	–	–
30000 Aset	–	35,000	28,558.00	81.59
<i>Jumlah 020100</i>	80,000	35,000	28,558.00	81.59
<i>Perkhidmatan dan Bekalan</i>	80,000	–	–	–
<i>Aset</i>	–	35,000	28,558.00	81.59
<i>Jumlah 020000</i>	80,000	35,000	28,558.00	81.59
030000 'ONE-OFF'				
030100 Mesyuarat Majlis Raja-Raja				
20000 Perkhidmatan dan Bekalan	180,000	–	–	–
<i>Jumlah 030100</i>	180,000	–	–	–
030200 Perolehan Peralatan ICT				
30000 Aset	40,000	20,000	17,485.00	87.43
<i>Jumlah 030200</i>	40,000	20,000	17,485.00	87.43
<i>Perkhidmatan dan Bekalan</i>	180,000	–	–	–
<i>Aset</i>	40,000	20,000	17,485.00	87.43
<i>Jumlah 030000</i>	220,000	20,000	17,485.00	87.43
<i>Jumlah Emolumen</i>	800,000	778,500	748,437.83	93.14
<i>Jumlah Perkhidmatan dan Bekalan</i>	1,451,000	1,094,821	974,983.08	89.88
<i>Jumlah Aset</i>	40,000	55,000	46,043.00	83.71
<i>Jumlah Pemberian dan Kenaan Bayaran Tetap</i>	3,000	21,310	18,292.46	85.84
JUMLAH PEJABAT PENYIMPAN MOHOR BESAR RAJA-RAJA	2,294,000	1,939,631	1,787,756.55	92.17
B.03 JABATAN AUDIT NEGARA				
010000 PENGURUSAN KORPORAT				
010100 Pengurusan				
10000 Emolumen	13,919,000	11,369,000	11,081,874.20	97.03
20000 Perkhidmatan dan Bekalan	26,150,000	25,514,412	25,083,499.79	98.12
40000 Pemberian dan Kenaan Bayaran Tetap	135,000	135,000	111,930.58	82.91
50000 Perbelanjaan-perbelanjaan Lain	60,000	60,000	18,754.52	31.26
<i>Jumlah 010100</i>	40,264,000	37,078,412	36,196,059.09	97.62
010200 Akademi Audit Negara				
10000 Emolumen	2,557,000	2,397,800	2,325,011.82	96.96
20000 Perkhidmatan dan Bekalan	3,950,000	3,898,000	3,840,065.43	98.77
<i>Jumlah 010200</i>	6,487,000	6,295,800	6,165,077.25	98.09
<i>Emolumen</i>	16,476,000	13,766,800	13,356,886.02	97.02
<i>Perkhidmatan dan Bekalan</i>	30,080,000	29,402,412	28,873,565.22	98.20
<i>Pemberian dan Kenaan Bayaran Tetap</i>	185,000	135,000	111,930.58	82.91
<i>Perbelanjaan-perbelanjaan Lain</i>	60,000	60,000	18,754.52	31.26
<i>Jumlah 010000</i>	46,751,000	43,364,212	42,361,136.34	97.69

(disambung...)

Penyata Perbelanjaan Mengurus bagi tahun berakhir 31 Disember 2015

(sambungan)

Maksud Perbelanjaan	Anggaran		Sebenar	
	Asaf	Dipinda	Amari	Anggaran
	RM	RM	RM	%
PERBELANJAAN BEKALAN – (SAMB.)				
B.03 JABATAN AUDIT NEGARA – (SAMB.)				
020000 PENGAUDITAN				
020100 Pengauditan Khas				
10000 Emolumen	5,403,000	4,603,000	4,518,279.06	98.16
20000 Perkhidmatan dan Bekalan	1,024,000	1,805,000	1,283,577.91	98.86
Jumlah 020100	6,427,000	5,908,000	5,801,856.97	98.20
020200 Pengauditan Akaun Kerajaan Persekutuan				
10000 Emolumen	22,056,000	21,266,000	21,246,997.93	99.91
20000 Perkhidmatan dan Bekalan	2,546,000	2,575,700	2,424,512.67	94.13
Jumlah 020200	24,602,000	23,841,700	23,671,510.60	99.29
020300 Pengauditan Akaun Badan Berkanun Persekutuan				
10000 Emolumen	10,504,000	9,694,000	9,432,452.56	97.30
20000 Perkhidmatan dan Bekalan	1,410,000	1,373,200	1,323,620.44	96.39
Jumlah 020300	11,914,000	11,067,200	10,756,073.00	97.19
020400 Pengauditan Akaun Kerajaan Negeri				
10000 Emolumen	58,232,000	54,820,330	54,102,655.98	98.69
20000 Perkhidmatan dan Bekalan	13,304,000	13,729,500	13,482,125.11	98.20
40000 Pemberian dan Kenaan Bayaran Tetap	10,000	10,000	6,480.00	64.80
Jumlah 020400	71,546,000	68,559,830	67,591,261.09	98.59
<i>Emolumen</i>	96,195,000	90,383,330	89,300,385.53	98.80
<i>Perkhidmatan dan Bekalan</i>	18,284,000	18,983,400	18,513,886.13	97.53
<i>Pemberian dan Kenaan Bayaran Tetap</i>	10,000	10,000	6,480.00	64.80
Jumlah 020000	114,489,000	109,376,730	107,820,701.66	98.58
030000 PROGRAM KHUSUS				
030100 Emolumen Kakitangan Kontrak				
20000 Perkhidmatan dan Bekalan	450,000	450,000	341,174.13	75.82
Jumlah 030100	450,000	450,000	341,174.13	75.82
030200 Bertugas ke Luar Negara				
20000 Perkhidmatan dan Bekalan	600,000	600,000	578,931.51	96.49
Jumlah 030200	600,000	600,000	578,931.51	96.49
<i>Perkhidmatan dan Bekalan</i>	1,050,000	1,050,000	920,105.64	87.63
Jumlah 030000	1,050,000	1,050,000	920,105.64	87.63
040000 DASAR BARU				
040100 Latihan/Projek Kerjasama Bersama Negara Luar				
20000 Perkhidmatan dan Bekalan	70,000	145,000	86,897.36	59.92
Jumlah 040100	70,000	145,000	86,897.36	59.92
040200 Aktiviti ASEANSAI				
20000 Perkhidmatan dan Bekalan	80,000	88,800	55,795.00	62.83
Jumlah 040200	80,000	88,800	55,795.00	62.83
<i>Perkhidmatan dan Bekalan</i>	150,000	233,800	142,682.36	61.03
Jumlah 040000	150,000	233,800	142,682.36	61.03
050000 'ONE-OFF'				
050100 Perolehan Kenderaan				
30000 Aset	240,000	240,000	236,415.66	98.51
Jumlah 050100	240,000	240,000	236,415.66	98.51
050200 Pembaikan/Ubah Suai Ruang Pejabat dan Kemudahan				
30000 Aset	200,000	1,253,000	1,068,683.37	85.29
Jumlah 050200	200,000	1,253,000	1,068,683.37	85.29
050300 Persidangan/Mesyuarat Antarabangsa				
20000 Perkhidmatan dan Bekalan	1,140,000	1,140,000	1,139,979.72	99.99
Jumlah 050300	1,140,000	1,140,000	1,139,979.72	99.99

(sambung...)

**Penyata Perbelanjaan Mengurus
bagi tahun berakhir 31 Disember 2015**

(sambungan)

Maksud Perbelanjaan	Anggaran		Sebenar	
	Asal	Dipinda	Amat	Anggaran
	RM	RM	RM	%
PERBELANJAAN BEKALAN – (SAMB.)				
B.03 JABATAN AUDIT NEGARA – (SAMB.)				
050000 'ONE-OFF' – (SAMB.)				
050400 Perolehan Harta Modal				
30000 Aset	350,000	350,000	345,902.80	98.83
Jumlah 050400	350,000	350,000	345,902.80	98.83
050500 Perolehan Peralatan ICT/Perisian				
30000 Aset	300,000	300,000	299,910.00	99.97
Jumlah 050500	300,000	300,000	299,910.00	99.97
Perkhidmatan dan Bekalan	1,140,000	1,140,000	1,139,979.72	99.99
Aset	1,090,000	2,143,000	1,950,911.83	91.04
Jumlah 050000	2,230,000	3,283,000	3,000,891.55	94.15
Jumlah Emolumen	112,671,000	104,150,130	102,657,271.55	98.57
Jumlah Perkhidmatan dan Bekalan	50,704,000	50,809,612	49,590,169.07	97.60
Jumlah Aset	1,090,000	2,143,000	1,950,911.83	91.04
Jumlah Pemberian dan Kenaan Bayaran Tetap	145,000	145,000	118,410.58	81.66
Jumlah Perbelanjaan-perbelanjaan Lain	60,000	60,000	18,754.52	31.26
JUMLAH JABATAN AUDIT NEGARA	164,670,000	157,307,742	154,385,517.55	98.11
B.04 SURUHANJAYA PILIHAN RAYA				
010000 URUSAN PILIHAN RAYA				
010100 Pengurusan				
10000 Emolumen	3,748,000	5,151,540	5,091,494.79	98.83
20000 Perkhidmatan dan Bekalan	20,625,000	25,739,600	25,725,990.07	99.95
40000 Pemberian dan Kenaan Bayaran Tetap	60,000	140,670	138,760.48	98.64
Jumlah 010100	24,433,000	31,000,810	30,956,225.34	99.76
010200 Operasi				
10000 Emolumen	4,397,000	3,459,640	3,417,490.09	98.79
20000 Perkhidmatan dan Bekalan	4,632,000	1,643,380	1,609,499.92	97.94
Jumlah 010200	9,029,000	5,103,020	5,026,990.01	98.51
010300 Teknologi Maklumat				
10000 Emolumen	3,529,000	3,084,370	3,020,745.80	99.55
20000 Perkhidmatan dan Bekalan	4,065,000	2,560,550	2,326,749.14	90.87
Jumlah 010300	7,594,000	5,594,920	5,347,494.94	95.58
010400 Pejabat Pilihan Raya Negeri				
10000 Emolumen	15,758,000	16,242,050	16,097,142.51	99.11
20000 Perkhidmatan dan Bekalan	8,035,000	6,705,320	6,495,102.43	96.72
Jumlah 010400	23,793,000	22,947,370	22,582,244.94	98.41
Emolumen	27,432,000	27,897,600	27,626,953.19	99.07
Perkhidmatan dan Bekalan	37,357,000	35,647,850	36,147,331.56	98.63
Pemberian dan Kenaan Bayaran Tetap	60,000	140,670	138,760.48	98.64
Jumlah 010000	64,849,000	64,676,120	63,912,945.23	98.82
020000 PROGRAM KHUSUS				
020100 Bertugas ke Luar Negara				
20000 Perkhidmatan dan Bekalan	260,000	216,290	202,241.59	93.50
Jumlah 020100	260,000	216,290	202,241.59	93.50
Perkhidmatan dan Bekalan	260,000	216,290	202,241.59	93.50
Jumlah 020000	260,000	216,290	202,241.59	93.50
080000 DASAR BARU				
080100 Latihan Pilihan Raya				
20000 Perkhidmatan dan Bekalan	448,000	330,080	273,021.90	82.72
Jumlah 080100	448,000	330,080	273,021.90	82.72

(disambung...)

Penyata Perbelanjaan Mengurus bagi tahun berakhir 31 Disember 2015

(sambungan)

Maksud Perbelanjaan	Anggaran		Sebenar	
	Asal	Dipinda	Amalan	Anggaran
	RM	RM	RM	%
PERBELANJAAN BEKALAN – (SAMB.)				
B.04 SURUHANJAYA PILIHAN RAYA – (SAMB.)				
030000 DASAR BARU – (SAMB.)				
030200 Kawalan Keselamatan Bangunan Baharu				
20000 Perkhidmatan dan Bekalan	355,000	305,220	305,458.80	99.75
Jumlah 030200	355,000	305,220	305,458.80	99.75
Perkhidmatan dan Bekalan	803,000	686,280	579,480.70	90.92
Jumlah 030000	803,000	686,280	579,480.70	90.92
040000 "ONE-OFF"				
040100 Emolument Kakitangan Kontrak				
20000 Perkhidmatan dan Bekalan	800,000	3,211,888	3,211,888.00	100.00
Jumlah 040100	800,000	3,211,888	3,211,888.00	100.00
040200 Harta Modal				
30000 Aset	700,000	700,000	693,997.45	99.14
Jumlah 040200	700,000	700,000	693,997.45	99.14
040300 Perolehan ICT				
30000 Aset	360,000	360,000	360,000.00	100.00
Jumlah 040300	360,000	360,000	360,000.00	100.00
040400 Pembangunan Aplikasi (SPPST)				
30000 Aset	600,000	600,000	600,000.00	100.00
Jumlah 040400	600,000	600,000	600,000.00	100.00
040500 Pensempadanan Semula Bahagian Pilihan Raya				
20000 Perkhidmatan dan Bekalan	5,000,000	1,951,422	1,843,083.45	94.45
Jumlah 040500	5,000,000	1,951,422	1,843,083.45	94.45
040600 Sistem Biometrik Ibu Pejabat Baharu				
20000 Perkhidmatan dan Bekalan	480,000	–	–	–
Jumlah 040600	480,000	–	–	–
Perkhidmatan dan Bekalan	6,280,000	5,163,310	5,054,971.45	97.90
Aset	1,660,000	1,660,000	1,653,997.45	99.64
Jumlah 040000	7,940,000	6,823,310	6,708,968.90	98.32
Jumlah Emolument	27,432,000	27,887,600	27,626,653.19	99.07
Jumlah Perkhidmatan dan Bekalan	44,700,000	42,663,730	41,983,025.30	98.40
Jumlah Aset	1,660,000	1,660,000	1,653,997.45	99.64
Jumlah Pembedan dan Kenaan Bayaran Tetap	60,000	140,670	139,760.48	99.64
JUMLAH SURUHANJAYA PILIHAN RAYA	73,852,000	72,352,000	71,402,636.42	98.69
B.05 SURUHANJAYA PERKHIDMATAN AWAM				
010000 URUSAN PERSONEL DAN PERKHIDMATAN AWAM				
010100 Pejabat Setiausaha				
10000 Emolument	652,400	462,588	461,959.08	99.88
Jumlah 010100	652,400	462,588	461,959.08	99.88
010200 Urus Setia Suruhanjaya Perkhidmatan Kehakiman dan Perundangan				
10000 Emolument	315,700	323,141	323,139.15	99.99
20000 Perkhidmatan dan Bekalan	11,600	11,600	11,597.09	99.97
Jumlah 010200	327,300	334,741	334,736.24	99.99
010300 Urus Setia Masyarakat Suruhanjaya				
10000 Emolument	397,900	366,348	366,346.02	99.99
20000 Perkhidmatan dan Bekalan	17,500	17,500	17,493.55	99.96
Jumlah 010300	415,400	383,848	383,839.57	99.99
010400 Pengurusan				
10000 Emolument	3,172,000	2,721,533	2,719,070.06	99.87
20000 Perkhidmatan dan Bekalan	16,886,700	17,201,336	17,135,351.14	99.62
Jumlah 010400	20,058,700	19,922,869	19,854,421.20	99.65

(disambung...)

**Penyata Perbelanjaan Mengurus
bagi tahun berakhir 31 Disember 2015**

(sambungan)

Maksud Perbelanjaan	Anggaran		Sebenar	
	Asal	Dipinda	Amat	Anggaran
	RM	RM	RM	%
PERBELANJAAN BEKALAN – (SAMB.)				
B.05 SURUHANJAYA PERKHIDMATAN AWAM – (SAMB.)				
010000 URUSAN PERSONEL DAN PERKHIDMATAN AWAM – (SAMB.)				
010500 Dasar dan Perancangan				
10000 Emolumenten	407,700	329,786	329,608.64	99.94
Jumlah 010500	407,700	329,786	329,608.64	99.94
010600 Urusata Cawangan Sarawak				
10000 Emolumenten	1,362,100	1,362,100	1,350,947.61	99.18
20000 Perkhidmatan dan Bekalan	1,014,000	1,044,000	964,495.83	92.38
Jumlah 010600	2,376,100	2,406,100	2,315,443.44	96.23
010700 Urusata Cawangan Sabah				
10000 Emolumenten	1,406,000	1,422,505	1,422,504.46	99.99
20000 Perkhidmatan dan Bekalan	870,400	931,995	906,613.98	97.28
Jumlah 010700	2,276,400	2,354,500	2,329,118.44	98.92
010800 Pejabat Timbalan Setiausaha (Pengambilan)				
10000 Emolumenten	9,986,000	10,300,536	10,300,535.83	99.99
20000 Perkhidmatan dan Bekalan	6,727,500	5,582,321	5,437,840.86	97.24
30000 Aset	–	589,500	589,187.50	99.78
40000 Pemberian dan Kenaan Bayaran Tetap	156,000	178,428	178,391.25	99.98
Jumlah 010800	16,819,500	16,660,785	16,504,954.44	99.06
010900 Pejabat Timbalan Setiausaha (Perkhidmatan)				
10000 Emolumenten	3,496,500	3,929,415	3,926,263.57	99.92
20000 Perkhidmatan dan Bekalan	158,400	158,400	158,391.93	99.99
Jumlah 010900	3,654,900	4,087,815	4,084,655.50	99.92
Emolumenten	21,146,300	21,217,962	21,199,368.92	99.91
Perkhidmatan dan Bekalan	25,686,100	24,957,152	24,631,783.88	98.70
Aset	–	589,500	589,187.50	99.78
Pemberian dan Kenaan Bayaran Tetap	156,000	178,428	178,391.25	99.98
Jumlah 010000	46,988,400	46,943,042	46,597,731.55	99.26
020000 PROGRAM KHUSUS				
020100 Emolumenten Kakitangan Kontrak				
20000 Perkhidmatan dan Bekalan	3,327,600	2,337,600	2,312,379.37	98.92
Jumlah 020100	3,327,600	2,337,600	2,312,379.37	98.92
020200 Bertugas ke Luar Negara				
20000 Perkhidmatan dan Bekalan	78,000	–	–	–
Jumlah 020200	78,000	–	–	–
Perkhidmatan dan Bekalan	3,405,600	2,337,600	2,312,379.37	98.92
Jumlah 020000	3,405,600	2,337,600	2,312,379.37	98.92
030000 'ONE-OFF'				
030100 Harta Modal				
30000 Aset	78,000	519,990	519,890.00	99.98
Jumlah 030100	78,000	519,990	519,890.00	99.98
030200 Perolehan Penggantian Firewall				
20000 Perkhidmatan dan Bekalan	150,000	–	–	–
Jumlah 030200	150,000	–	–	–
Perkhidmatan dan Bekalan	150,000	–	–	–
Aset	78,000	519,990	519,890.00	99.98
Jumlah 030000	228,000	519,990	519,890.00	99.98
Jumlah Emolumenten	21,146,300	21,217,962	21,199,368.92	99.91
Jumlah Perkhidmatan dan Bekalan	29,241,700	27,294,752	26,944,163.25	98.72
Jumlah Aset	78,000	1,109,490	1,108,077.50	99.87
Jumlah Pemberian dan Kenaan Bayaran Tetap	156,000	178,428	178,391.25	99.99
JUMLAH SURUHANJAYA PERKHIDMATAN AWAM	50,622,000	49,800,632	49,430,000.92	99.26

(disambung...)

Penyata Perbelanjaan Mengurus bagi tahun berakhir 31 Disember 2015

(sambungan)

Maksud Perbelanjaan	Anggaran		Sebenar	
	Asaf	Dipinda	Amari	Anggaran
	RM	RM	RM	%
PERBELANJAAN BEKALAN – (SAMB.)				
B.06 JABATAN PERDANA MENTERI				
010000 PENTADBIRAN				
010100 Jabatan Perdana Menteri				
10000 Emolومن	66,116,200	96,418,111	95,337,925.67	98.88
20000 Perkhidmatan dan Bekalan	536,926,600	615,995,176	615,497,975.28	99.93
30000 Aset	6,122,700	16,948,705	16,721,862.30	98.66
40000 Pemberian dan Kenaan Bayaran Tetap	18,695,400	10,694,290	10,692,029.94	99.89
50000 Perbelanjaan-perbelanjaan Lain	–	1,120	1,120.00	100.00
Jumlah 010100	628,060,900	740,157,392	738,430,413.39	99.77
010200 Penyelidikan				
10000 Emolومن	38,969,000	41,091,952	41,091,951.83	99.99
20000 Perkhidmatan dan Bekalan	23,241,200	22,092,521	22,027,108.94	99.70
30000 Aset	150,000	135,000	–	–
40000 Pemberian dan Kenaan Bayaran Tetap	8,000	46,910	48,135.66	91.95
50000 Perbelanjaan-perbelanjaan Lain	60,000	100,000	83,012.16	83.01
Jumlah 010200	62,428,200	63,466,383	63,245,208.49	99.65
010300 Kawal Sela Felda				
10000 Emolومن	690,400	748,590	748,569.52	99.99
20000 Perkhidmatan dan Bekalan	178,000	195,705	195,308.31	99.80
Jumlah 010300	1,068,400	944,295	943,877.83	99.96
010400 Seranta Felda				
10000 Emolومن	220,000	240,445	239,886.92	99.77
20000 Perkhidmatan dan Bekalan	7,248,800	5,040,117	5,038,990.16	99.97
30000 Aset	–	273,995	270,105.25	98.58
40000 Pemberian dan Kenaan Bayaran Tetap	270,400	101,190	100,529.05	99.35
Jumlah 010400	7,739,200	5,655,747	5,648,911.38	99.88
010500 Bahagian PERMATA				
10000 Emolومن	15,198,500	19,846,770	19,846,761.60	99.99
20000 Perkhidmatan dan Bekalan	15,191,600	14,464,560	14,386,952.63	99.53
30000 Aset	300,000	209,877	197,911.66	94.30
40000 Pemberian dan Kenaan Bayaran Tetap	–	66,160	19,797.21	29.92
Jumlah 010500	30,690,100	34,587,367	34,461,423.00	99.64
010600 Kabinet, Perlembagaan dan Perhubungan Antara Kerajaan				
10000 Emolومن	6,750,000	7,018,630	7,018,623.86	99.99
20000 Perkhidmatan dan Bekalan	2,459,700	2,449,546	2,448,120.35	99.74
30000 Aset	20,000	–	–	–
40000 Pemberian dan Kenaan Bayaran Tetap	–	50,100	49,809.32	99.42
Jumlah 010600	9,229,700	9,518,276	9,511,553.53	99.93
010700 Lembaga Penasihat				
10000 Emolومن	2,844,000	2,834,880	2,834,879.53	99.99
20000 Perkhidmatan dan Bekalan	1,052,700	927,310	927,308.61	99.99
Jumlah 010700	3,896,700	3,262,190	3,262,188.17	99.99
010800 Pejabat Ketua Pegawai Keselamatan Kerajaan				
10000 Emolومن	13,572,400	15,073,100	15,073,094.63	99.99
20000 Perkhidmatan dan Bekalan	4,751,600	5,012,164	5,006,975.26	99.90
40000 Pemberian dan Kenaan Bayaran Tetap	10,800	14,000	13,231.35	94.51
Jumlah 010800	18,334,800	20,099,264	20,093,301.24	99.97
010900 Biro Tatanegara				
10000 Emolومن	8,360,400	11,360,100	11,360,052.26	99.99
20000 Perkhidmatan dan Bekalan	47,567,600	40,006,660	40,006,679.19	99.99
30000 Aset	150,000	180,000	179,974.00	99.99
40000 Pemberian dan Kenaan Bayaran Tetap	2,505,000	2,635,000	2,533,183.10	95.72
Jumlah 010900	58,603,000	54,182,790	54,069,888.55	99.79
011000 Istiadat dan Urusetia, Persidangan Antarabangsa				
10000 Emolومن	5,020,900	5,785,500	5,785,481.09	99.99
20000 Perkhidmatan dan Bekalan	10,990,500	7,776,215	7,747,844.38	99.64
40000 Pemberian dan Kenaan Bayaran Tetap	20,000	47,099	47,098.06	99.99
Jumlah 011000	16,021,400	13,608,814	13,580,423.53	99.79

(sambungan...)

**Penyata Perbelanjaan Mengurus
bagi tahun berakhir 31 Disember 2015**

(sambungan)

Maksud Perbelanjaan	Anggaran		Sebenar	
	Asal	Dipinda	Amat	Anggaran
	RM	RM	RM	%
PERBELANJAAN BEKALAN – (SAMB.)				
B.06 JABATAN PERDANA MENTERI – (SAMB.)				
010000 PENTADBIRAN – (SAMB.)				
011100 Sistem Maklumat Pengurusan Ketua Eksekutif				
10000 Emolumen	2,179,900	1,757,500	1,757,499.48	99.99
20000 Perkhidmatan dan Bekalan	4,587,800	4,401,780	4,401,778.69	99.99
Jumlah 011100	6,767,200	6,159,280	6,159,278.17	99.99
<i>Emolumen</i>	160,121,700	201,675,578	200,594,746.59	99.46
<i>Perkhidmatan dan Bekalan</i>	664,205,600	718,281,774	717,679,442.83	99.92
<i>Aset</i>	6,742,700	17,747,577	17,369,353.11	97.87
<i>Pembebanan dan Kenaan Bayaran Tetap</i>	21,708,600	13,855,739	13,678,813.59	99.72
<i>Perbelanjaan-perbelanjaan Lain</i>	60,000	101,120	64,132.16	83.20
Jumlah 010000	842,839,600	951,641,788	949,406,488.29	99.77
020000 UNIT PERANCANG EKONOMI (UPE)				
020100 Perkhidmatan Korporat				
10000 Emolumen	13,204,500	12,414,500	12,414,493.54	99.99
20000 Perkhidmatan dan Bekalan	7,310,400	6,593,412	6,590,190.95	99.80
30000 Aset	267,500	175,000	172,440.20	98.54
40000 Pembebanan dan Kenaan Bayaran Tetap	56,400	22,700	22,699.29	99.99
50000 Perbelanjaan-perbelanjaan Lain	-	330	330.00	100.00
Jumlah 020100	20,838,800	19,205,942	19,190,153.88	99.92
020200 Perancangan Ekonomi				
10000 Emolumen	17,929,100	21,180,259	21,180,258.71	99.99
20000 Perkhidmatan dan Bekalan	661,900	202,701	202,700.09	99.99
40000 Pembebanan dan Kenaan Bayaran Tetap	5,000	-	-	-
Jumlah 020200	18,596,000	21,382,960	21,382,958.80	99.99
020300 Malaysian Development Institute (MDI)				
10000 Emolumen	8,981,200	4,465,800	4,465,799.89	99.99
20000 Perkhidmatan dan Bekalan	415,000	190,010	190,009.93	99.99
Jumlah 020300	9,396,200	4,655,810	4,655,809.82	99.99
<i>Emolumen</i>	40,064,800	38,060,559	38,060,552.14	99.99
<i>Perkhidmatan dan Bekalan</i>	8,357,900	6,966,123	6,972,900.87	99.81
<i>Aset</i>	267,500	175,000	172,440.20	98.54
<i>Pembebanan dan Kenaan Bayaran Tetap</i>	61,400	22,700	22,699.29	99.99
<i>Perbelanjaan-perbelanjaan Lain</i>	-	330	330.00	100.00
Jumlah 020000	48,781,000	45,244,712	45,228,922.50	99.97
030000 UNIT PENYELARASAN PELAKSANAAN (UPP)				
030100 Penyelarasan Projek Khas				
10000 Emolumen	52,215,700	50,785,700	50,671,844.54	99.82
20000 Perkhidmatan dan Bekalan	31,857,100	28,260,841	27,976,428.73	99.00
30000 Aset	1,062,000	-	-	-
40000 Pembebanan dan Kenaan Bayaran Tetap	497,475,600	497,255,600	497,254,987.41	99.99
Jumlah 030100	582,610,400	576,281,641	575,903,265.68	99.93
030200 Pusat Transformasi Penyampaian				
10000 Emolumen	5,905,300	5,292,274	5,291,827.47	99.99
20000 Perkhidmatan dan Bekalan	895,000	644,365	626,408.31	97.21
Jumlah 030200	6,800,300	5,936,660	5,918,235.78	99.69
030300 Pembangunan Strategik				
10000 Emolumen	12,611,000	13,301,016	13,301,012.72	99.99
20000 Perkhidmatan dan Bekalan	28,268,300	21,468,748	21,467,858.60	99.99
30000 Aset	500,000	964,974	964,773.84	99.98
40000 Pembebanan dan Kenaan Bayaran Tetap	450,000	64,378	64,377.59	99.99
Jumlah 030300	41,850,300	35,789,116	35,790,022.75	99.99
<i>Emolumen</i>	70,732,000	69,358,990	69,264,694.73	99.86
<i>Perkhidmatan dan Bekalan</i>	61,041,400	50,373,475	50,070,690.64	99.40
<i>Aset</i>	1,562,000	964,974	964,773.84	99.99
<i>Pembebanan dan Kenaan Bayaran Tetap</i>	497,925,600	497,319,978	497,319,365.00	99.99
Jumlah 030000	631,251,000	618,017,417	617,619,514.21	99.94

(disambung...)

**Penyata Perbelanjaan Mengurus
bagi tahun berakhir 31 Disember 2015**

(sambungan)

Maksud Perbelanjaan	Anggaran		Sebenar	
	Asal	Dipinda	Amat	Anggaran
	RM	RM	RM	%
PERBELANJAAN BEKALAN – (SAMB.)				
B.06 JABATAN PERDANA MENTERI – (SAMB.)				
040000 MAJLIS KESELAMATAN NEGARA (MKN)				
040100 Khidmat Pengurusan				
10000 Emolument	3,025,200	2,699,500	2,699,461.49	99.99
20000 Perkhidmatan dan Bekalan	2,849,800	2,696,400	2,696,376.03	99.99
30000 Aset	–	911,700	911,690.29	99.99
Jumlah 040100	5,875,000	6,266,600	6,266,527.80	99.99
040200 Komunikasi Strategik				
10000 Emolument	2,122,000	2,221,530	2,221,529.94	99.99
20000 Perkhidmatan dan Bekalan	4,943,600	4,581,700	4,581,611.62	99.99
Jumlah 040200	7,065,600	6,803,230	6,803,141.56	99.99
040300 Urus Setia Majlis Keselamatan Negara				
10000 Emolument	9,657,700	8,842,400	8,842,306.28	99.99
20000 Perkhidmatan dan Bekalan	6,668,400	5,809,625	5,809,573.95	99.99
30000 Aset	1,977,600	537	–	–
40000 Pemberian dan Kenaan Bayaran Tetap	245,000	–	–	–
Jumlah 040300	18,578,700	14,652,562	14,651,880.23	99.99
040400 Pasukan Petugas Khas Persekutuan (Sabah dan Wilayah Persekutuan Labuan)				
10000 Emolument	14,608,700	14,216,010	14,216,009.61	99.99
20000 Perkhidmatan dan Bekalan	13,576,800	13,210,800	13,209,661.18	99.99
40000 Pemberian dan Kenaan Bayaran Tetap	300,000	232,000	231,950.14	99.98
Jumlah 040400	28,485,500	27,658,810	27,657,820.93	99.99
040500 Pengurusan Bencana Negara				
10000 Emolument	3,687,800	4,316,800	4,316,024.40	99.98
20000 Perkhidmatan dan Bekalan	5,304,200	4,783,300	4,783,288.17	99.99
40000 Pemberian dan Kenaan Bayaran Tetap	241,000	267,900	267,504.11	99.85
50000 Perbelanjaan-perbelanjaan Lain	150,000	245,000	244,238.78	99.69
Jumlah 040500	9,383,000	9,613,000	9,611,055.46	99.98
040600 Keselamatan Negeri				
10000 Emolument	11,449,100	12,120,800	12,120,705.95	99.99
20000 Perkhidmatan dan Bekalan	4,649,900	4,373,900	4,373,904.61	99.99
Jumlah 040600	16,099,000	16,494,700	16,494,510.56	99.99
Emolument	44,560,500	44,406,040	44,405,037.67	99.99
Perkhidmatan dan Bekalan	38,012,700	35,425,725	35,424,515.56	99.99
Aset	1,977,600	912,237	911,680.29	99.94
Pemberian dan Kenaan Bayaran Tetap	786,000	499,900	499,454.25	99.91
Perbelanjaan-perbelanjaan Lain	150,000	245,000	244,238.78	99.69
Jumlah 040000	85,486,800	81,488,902	81,484,936.54	99.99
050000 JABATAN KEMAJUAN ISLAM MALAYSIA (JAKIM)				
050100 Pengurusan				
10000 Emolument	61,058,300	59,166,779	59,148,324.85	99.97
20000 Perkhidmatan dan Bekalan	28,164,600	29,995,664	29,995,663.18	99.99
30000 Aset	100,000	97,000	96,500.00	99.48
40000 Pemberian dan Kenaan Bayaran Tetap	1,562,700	539,000	538,973.69	99.99
Jumlah 050100	90,905,600	89,798,443	89,779,461.72	99.98
050200 Dasar				
20000 Perkhidmatan dan Bekalan	137,225,600	134,464,944	134,464,357.06	99.99
40000 Pemberian dan Kenaan Bayaran Tetap	394,166,400	375,449,906	375,351,607.72	99.97
Jumlah 050200	531,392,000	509,913,850	509,815,964.78	99.99
050300 Pembangunan Insan				
10000 Emolument	–	13,092	13,091.78	99.99
20000 Perkhidmatan dan Bekalan	15,499,700	11,540,090	11,531,644.49	99.93
30000 Aset	820,000	837,360	837,351.84	99.99
40000 Pemberian dan Kenaan Bayaran Tetap	8,000,000	6,630,107	6,573,947.96	99.15
Jumlah 050300	24,259,700	19,020,649	18,956,036.05	99.66

(falsambung...)

**Penyata Perbelanjaan Mengurus
bagi tahun berakhir 31 Disember 2015**

(sambungan)

Maksud Perbelanjaan	Anggaran		Sebenar	
	Asal	Dipinda	Amat	Anggaran
	RM	RM	RM	%
PERBELANJAAN BEKALAN – (SAMB.)				
B.06 JABATAN PERDANA MENTERI – (SAMB.)				
050000 JABATAN KEMAJUAN ISLAM MALAYSIA (JAKIM) – (SAMB.)				
050400 Darul Ulu				
10000 Emolument	40,800	54,800	54,764.41	99.94
20000 Perkhidmatan dan Bekalan	3,667,000	4,856,905	4,856,998.37	99.99
30000 Aset	11,000	687,110	687,042.27	99.99
40000 Pemberian dan Kenaan Bayaran Tetap	4,364,600	4,228,631	4,228,830.92	99.99
Jumlah 050400	8,103,400	9,827,646	9,827,535.97	99.99
050500 Jabatan Agama Islam Wilayah Persekutuan (JAWI)				
10000 Emolument	73,164,800	76,110,984	75,110,979.27	99.99
20000 Perkhidmatan dan Bekalan	18,567,600	17,642,333	17,634,702.43	99.96
40000 Pemberian dan Kenaan Bayaran Tetap	4,122,100	2,768,300	2,767,971.62	99.99
Jumlah 050500	95,854,500	96,521,617	96,513,653.32	99.99
050600 Institut Latihan Islam Malaysia (ILIM)				
20000 Perkhidmatan dan Bekalan	7,194,000	7,194,140	7,194,130.86	99.99
30000 Aset	–	1,997,300	1,997,295.16	99.99
Jumlah 050600	7,194,000	9,191,440	9,191,426.02	99.99
050700 JAKIM Sabah				
10000 Emolument	4,019,700	3,665,270	3,664,168.86	99.97
20000 Perkhidmatan dan Bekalan	9,860,000	9,516,255	9,516,253.86	99.99
30000 Aset	435,000	458,235	458,225.38	99.99
40000 Pemberian dan Kenaan Bayaran Tetap	620,000	579,175	579,174.43	99.99
Jumlah 050700	14,934,700	14,219,935	14,217,822.52	99.99
050800 JAKIM Sarawak				
10000 Emolument	2,660,000	2,757,537	2,757,005.28	99.98
20000 Perkhidmatan dan Bekalan	7,413,900	7,459,793	7,459,783.12	99.99
30000 Aset	–	993,000	992,686.80	99.97
40000 Pemberian dan Kenaan Bayaran Tetap	520,000	417,900	402,136.22	96.23
Jumlah 050800	10,593,900	11,628,230	11,611,611.42	99.86
<i>Emolument</i>	140,962,600	141,788,462	141,748,334.42	99.99
<i>Perkhidmatan dan Bekalan</i>	227,552,300	222,660,124	222,643,433.37	99.99
<i>Aset</i>	1,366,000	5,070,005	5,069,101.45	99.98
<i>Pemberian dan Kenaan Bayaran Tetap</i>	413,376,000	390,612,219	390,442,642.56	99.96
<i>Jumlah 050000</i>	783,256,900	760,110,810	759,903,511.80	99.97
050000 BAHAGIAN PENGURUSAN HARTANAH (BPH)				
050100 Pertadbiran, Kewangan dan Teknologi Maklumat				
10000 Emolument	3,808,500	4,347,748	4,347,744.27	99.99
20000 Perkhidmatan dan Bekalan	3,407,200	7,090,439	7,090,436.24	99.99
30000 Aset	–	257,000	256,368.98	99.75
40000 Pemberian dan Kenaan Bayaran Tetap	16,800	27,440	27,413.19	99.90
Jumlah 050100	7,232,500	11,722,627	11,721,952.68	99.99
050200 Pembangunan				
10000 Emolument	498,100	645,045	645,041.50	99.99
20000 Perkhidmatan dan Bekalan	36,900	28,310	28,303.19	99.98
50000 Perbelanjaan-perbelanjaan Lain	200,000	162,000	161,196.00	99.50
Jumlah 050200	734,900	835,355	834,540.69	99.90
050300 Pengurusan Kuarters				
10000 Emolument	3,504,700	3,155,537	3,154,557.24	99.97
20000 Perkhidmatan dan Bekalan	14,958,000	20,674,200	20,674,183.14	99.99
Jumlah 050300	18,462,700	23,829,737	23,828,740.38	99.99
050400 Penyelenggaraan Kuarters				
10000 Emolument	3,022,600	3,115,909	3,115,686.75	99.99
20000 Perkhidmatan dan Bekalan	77,707,000	66,643,271	66,643,263.17	99.99
30000 Aset	–	451,000	450,320.00	99.85
40000 Pemberian dan Kenaan Bayaran Tetap	–	25,375,000	25,375,000.00	100.00
Jumlah 050400	80,729,600	95,585,180	95,584,269.92	99.99

(falsambungan...)

Penyata Perbelanjaan Mengurus bagi tahun berakhir 31 Disember 2015

(sambungan)

Maksud Perbelanjaan	Anggaran		Sebenar	
	Asaf	Dipinda	Amari	Anggaran
	RM	RM	RM	%
PERBELANJAAN BEKALAN – (SAMB.)				
B.06 JABATAN PERDANA MENTERI – (SAMB.)				
060000 BAHAGIAN PENGURUSAN HARTANAH (BPH) – (SAMB.)				
060500 Pengurusan Ruang Pejabat				
10000 Emolomen	629,500	748,570	748,561.62	99.99
20000 Perkhidmatan dan Bekalan	229,219,600	228,079,670	228,079,641.28	99.99
30000 Aset	–	9,186,480	9,186,478.02	99.99
Jumlah 060500	229,849,100	238,009,720	238,009,681.12	99.99
060600 Pengurusan Rumah Peranginan				
10000 Emolomen	3,942,400	3,565,191	3,565,187.46	99.99
20000 Perkhidmatan dan Bekalan	2,211,700	5,315,337	5,315,336.66	99.99
30000 Aset	–	53	–	–
50000 Perbelanjaan-perbelanjaan Lain	88,000	117,080	116,983.13	99.96
Jumlah 060600	6,237,100	8,997,611	8,997,507.25	99.99
Emolomen	15,406,000	15,578,000	15,571,779.04	99.99
Perkhidmatan dan Bekalan	327,540,800	325,831,227	325,831,163.68	99.99
Aset	–	9,894,533	9,893,161.98	99.99
Pembeian dan Kenaan Bayaran Tetap	16,800	25,402,440	25,402,413.19	99.99
Perbelanjaan-perbelanjaan Lain	283,000	279,080	278,179.13	99.70
Jumlah 060000	343,246,100	378,980,230	378,976,697.02	99.99
070000 UNIT PEMODENAN TADBIRAN DAN PERANCANGAN PENGURUSAN MALAYSIA (MAMPU)				
070100 Pentadbiran Am				
10000 Emolomen	25,082,800	14,782,800	14,775,051.20	99.88
20000 Perkhidmatan dan Bekalan	30,837,200	27,516,532	27,516,504.42	99.99
30000 Aset	–	28,829	28,838.78	99.99
40000 Pembeian dan Kenaan Bayaran Tetap	11,000	16,500	16,472.34	99.83
Jumlah 070100	55,941,000	42,354,661	42,336,866.74	99.96
070200 Pembangunan Pengurusan dan Transformasi				
10000 Emolomen	12,571,000	11,836,150	11,836,149.95	99.99
20000 Perkhidmatan dan Bekalan	3,252,000	2,509,470	2,509,469.73	99.99
Jumlah 070200	15,823,000	14,345,620	14,345,619.68	99.99
070300 Teknologi Maklumat dan Kerajaan Elektronik				
10000 Emolomen	22,867,200	28,205,900	28,205,883.53	99.99
20000 Perkhidmatan dan Bekalan	4,667,700	2,983,300	2,983,236.39	99.99
Jumlah 070300	27,534,900	29,189,200	29,189,099.92	99.99
Emolomen	60,531,000	52,834,950	52,817,064.68	99.97
Perkhidmatan dan Bekalan	38,756,900	33,009,302	33,009,210.54	99.99
Aset	–	28,829	28,828.78	99.99
Pembeian dan Kenaan Bayaran Tetap	11,000	16,500	16,472.34	99.83
Jumlah 070000	99,298,900	86,889,481	86,871,576.34	99.98
080000 JABATAN KEHAKIMAN SYARIAH MALAYSIA (JKSM)				
080100 Jabatan Kehakiman Syariah Malaysia (JKSM)				
10000 Emolomen	23,787,200	25,725,412	25,725,405.87	99.99
20000 Perkhidmatan dan Bekalan	10,573,500	10,020,613	10,020,520.04	99.99
40000 Pembeian dan Kenaan Bayaran Tetap	7,100	13,860	13,860.00	100.00
Jumlah 080100	34,367,800	35,759,885	35,759,785.91	99.99
Emolomen	23,787,200	25,725,412	25,725,405.87	99.99
Perkhidmatan dan Bekalan	10,573,500	10,020,613	10,020,520.04	99.99
Pembeian dan Kenaan Bayaran Tetap	7,100	13,860	13,860.00	100.00
Jumlah 080000	34,367,800	35,759,885	35,759,785.91	99.99
090100 Mahkamah Syariah Wilayah Persekutuan (MSWP)				
10000 Emolomen	7,425,600	8,381,560	8,381,553.26	99.99
20000 Perkhidmatan dan Bekalan	8,481,000	8,838,240	8,838,230.01	99.99
Jumlah 090100	15,906,600	17,214,800	17,214,783.27	99.99

(sambungan...)

**Penyata Perbelanjaan Mengurus
bagi tahun berakhir 31 Disember 2015**

(sambungan)

Maksud Perbelanjaan	Anggaran		Sebenar	
	Asal	Dipinda	Amat	Anggaran
	RM	RM	RM	%
PERBELANJAAN BEKALAN – (SAMB.)				
B.06 JABATAN PERDANA MENTERI – (SAMB.)				
090000 MAHKAMAH SYARIAH WILAYAH PERSEKUTUAN (MSWP)				
Emolument	7,425,600	8,381,560	8,381,553.26	99.99
Perkhidmatan dan Bekalan	8,481,000	8,883,240	8,883,230.01	99.99
<i>Jumlah 090000</i>	15,906,600	17,214,800	17,214,783.27	99.99
100000 BIRO PENGADUAN AWAM (BPA)				
100100 Biro Pengaduan Awam (BPA)				
10000 Emolument	9,872,000	9,283,000	9,282,054.99	99.99
20000 Perkhidmatan dan Bekalan	4,870,300	3,880,750	3,880,208.53	99.99
40000 Pemberian dan Kenaan Bayaran Tetap	6,000	11,305	11,223.90	99.28
<i>Jumlah 100100</i>	14,748,300	13,155,055	13,153,487.42	99.99
Emolument	9,872,000	9,283,000	9,282,054.99	99.99
Perkhidmatan dan Bekalan	4,870,300	3,880,750	3,880,208.53	99.99
Pemberian dan Kenaan Bayaran Tetap	6,000	11,305	11,223.90	99.28
<i>Jumlah 100000</i>	14,748,300	13,155,055	13,153,487.42	99.99
110000 INSTITUT LATIHAN KEHAKIMAN DAN PERUNDANGAN (ILKAP)				
110100 Institut Latihan Kehakiman dan Perundangan (ILKAP)				
10000 Emolument	4,957,300	5,126,700	5,108,691.40	99.65
20000 Perkhidmatan dan Bekalan	5,943,000	5,672,601	5,639,837.82	99.42
30000 Aset	35,000	-	-	-
40000 Pemberian dan Kenaan Bayaran Tetap	-	2,590	2,558.74	98.79
50000 Perbelanjaan-perbelanjaan Lain	2,000	145,900	145,813.40	99.94
<i>Jumlah 110100</i>	10,937,300	10,947,791	10,896,901.16	99.54
Emolument	4,957,300	5,126,700	5,108,691.40	99.65
Perkhidmatan dan Bekalan	5,943,000	5,672,601	5,639,837.82	99.42
Aset	35,000	-	-	-
Pemberian dan Kenaan Bayaran Tetap	-	2,590	2,558.74	98.79
Perbelanjaan-perbelanjaan Lain	2,000	145,900	145,813.40	99.94
<i>Jumlah 110000</i>	10,937,300	10,947,791	10,896,901.16	99.54
120000 BAHAGIAN HAL EHWAL UNDANG-UNDANG (BHEUU)				
120100 Pertadbiran Am				
10000 Emolument	9,595,200	9,609,786	9,609,785.01	99.99
20000 Perkhidmatan dan Bekalan	30,598,100	40,427,158	40,427,156.13	99.99
30000 Aset	425,000	339,983	339,705.59	99.92
40000 Pemberian dan Kenaan Bayaran Tetap	200,000	167,510	167,430.00	99.95
<i>Jumlah 120100</i>	40,818,300	50,544,437	50,544,076.73	99.99
120200 Jabatan Bantuan Guaman				
10000 Emolument	17,877,800	18,099,982	18,099,981.02	99.99
20000 Perkhidmatan dan Bekalan	7,077,900	3,907,715	3,904,391.22	99.91
40000 Pemberian dan Kenaan Bayaran Tetap	1,000	7,900	7,837.66	99.21
<i>Jumlah 120200</i>	24,956,700	22,005,597	22,002,199.90	99.99
120300 Jabatan Insolvensi Malaysia				
10000 Emolument	39,630,000	41,915,940	41,915,938.79	99.99
20000 Perkhidmatan dan Bekalan	12,698,700	4,334,549	4,334,432.32	99.99
40000 Pemberian dan Kenaan Bayaran Tetap	25,900	23,400	23,061.84	89.55
<i>Jumlah 120300</i>	52,354,600	46,273,889	46,273,432.95	99.99
Emolument	39,630,000	41,915,940	41,915,938.79	99.99
Perkhidmatan dan Bekalan	12,698,700	4,334,549	4,334,432.32	99.99
Aset	425,000	339,983	339,705.59	99.92
Pemberian dan Kenaan Bayaran Tetap	229,900	190,810	190,329.50	99.76
<i>Jumlah 120000</i>	118,122,400	118,823,923	118,819,709.58	99.99

(falsambung...)

Penyata Perbelanjaan Mengurus
bagi tahun berakhir 31 Disember 2015

(sambungan)

Maksud Perbelanjaan	Anggaran		Sebenar	
	Asal	Dipinda	Amat	Anggaran
	RM	RM	RM	%
PERBELANJAAN BEKALAN – (SAMB.)				
B.06 JABATAN PERDANA MENTERI – (SAMB.)				
130000 PEJABAT KETUA PENDAFTAR MAHKAMAH PERSEKUTUAN				
130100 Pejabat Ketua Pendaftar Mahkamah Persekutuan				
10000 Emolumen	199,842,300	215,770,000	215,769,995.69	99.99
20000 Perkhidmatan dan Bekalan	191,366,600	191,664,890	191,664,882.14	99.99
30000 Aset	4,300,000	4,207,657	4,207,652.64	99.99
40000 Pemberian dan Kenaan Bayaran Tetap	300,000	276,550	276,541.68	99.99
<i>Jumlah 130100</i>	<i>395,808,900</i>	<i>411,919,097</i>	<i>411,919,072.15</i>	<i>99.99</i>
<i>Emolumen</i>	<i>199,842,300</i>	<i>215,770,000</i>	<i>215,769,995.69</i>	<i>99.99</i>
<i>Perkhidmatan dan Bekalan</i>	<i>191,366,600</i>	<i>191,664,890</i>	<i>191,664,882.14</i>	<i>99.99</i>
<i>Aset</i>	<i>4,300,000</i>	<i>4,207,657</i>	<i>4,207,652.64</i>	<i>99.99</i>
<i>Pemberian dan Kenaan Bayaran Tetap</i>	<i>300,000</i>	<i>276,550</i>	<i>276,541.68</i>	<i>99.99</i>
<i>Jumlah 130000</i>	<i>395,808,900</i>	<i>411,919,097</i>	<i>411,919,072.15</i>	<i>99.99</i>
140000 BAHAGIAN HAL EHWAL PENGUATKUASAAN MARITIM MALAYSIA (BHEPMM)				
140100 Bahagian Hal Ehwal Penguatkuasaan Maritim Malaysia (BHEPMM)				
10000 Emolumen	2,360,900	2,339,900	2,339,834.17	99.99
20000 Perkhidmatan dan Bekalan	402,000	446,606	446,605.44	99.99
30000 Aset	10,000	-	-	-
<i>Jumlah 140100</i>	<i>2,772,900</i>	<i>2,786,506</i>	<i>2,786,439.61</i>	<i>99.99</i>
<i>Emolumen</i>	<i>2,360,900</i>	<i>2,339,900</i>	<i>2,339,834.17</i>	<i>99.99</i>
<i>Perkhidmatan dan Bekalan</i>	<i>402,000</i>	<i>446,606</i>	<i>446,605.44</i>	<i>99.99</i>
<i>Aset</i>	<i>10,000</i>	<i>-</i>	<i>-</i>	<i>-</i>
<i>Jumlah 140000</i>	<i>2,772,900</i>	<i>2,786,506</i>	<i>2,786,439.61</i>	<i>99.99</i>
150000 PEJABAT MUFTI WILAYAH PERSEKUTUAN				
150100 Pejabat Mufti Wilayah Persekutuan				
10000 Emolumen	2,301,200	2,130,200	2,130,106.10	99.99
20000 Perkhidmatan dan Bekalan	1,023,600	997,758	997,749.41	99.99
30000 Aset	30,400	28,400	28,399.00	-
40000 Pemberian dan Kenaan Bayaran Tetap	24,000	-	-	-
<i>Jumlah 150100</i>	<i>3,379,200</i>	<i>3,146,358</i>	<i>3,146,254.51</i>	<i>99.99</i>
<i>Emolumen</i>	<i>2,301,200</i>	<i>2,130,200</i>	<i>2,130,106.10</i>	<i>99.99</i>
<i>Perkhidmatan dan Bekalan</i>	<i>1,023,600</i>	<i>997,758</i>	<i>997,749.41</i>	<i>99.99</i>
<i>Aset</i>	<i>30,400</i>	<i>28,400</i>	<i>28,399.00</i>	<i>99.99</i>
<i>Pemberian dan Kenaan Bayaran Tetap</i>	<i>24,000</i>	<i>-</i>	<i>-</i>	<i>-</i>
<i>Jumlah 150000</i>	<i>3,379,200</i>	<i>3,146,358</i>	<i>3,146,254.51</i>	<i>99.99</i>
160000 AGENSI PENGUATKUASAAN MARITIM MALAYSIA (APMM)				
160100 Ketua Pengarah				
20000 Perkhidmatan dan Bekalan	7,153,200	6,600,747	6,600,734.72	99.99
<i>Jumlah 160100</i>	<i>7,153,200</i>	<i>6,600,747</i>	<i>6,600,734.72</i>	<i>99.99</i>
160200 Pengurusan				
10000 Emolumen	226,496,900	229,618,500	229,618,463.81	99.99
20000 Perkhidmatan dan Bekalan	36,063,200	39,779,289	39,779,245.95	99.99
30000 Aset	2,000,000	601,345	601,322.87	99.99
40000 Pemberian dan Kenaan Bayaran Tetap	354,000	588,100	588,062.72	99.99
<i>Jumlah 160200</i>	<i>254,914,100</i>	<i>270,587,235</i>	<i>270,587,095.35</i>	<i>99.99</i>
160300 Operasi				
20000 Perkhidmatan dan Bekalan	23,762,800	22,224,549	22,224,525.94	99.99
<i>Jumlah 160300</i>	<i>23,762,800</i>	<i>22,224,549</i>	<i>22,224,525.94</i>	<i>99.99</i>
160400 Logistik				
20000 Perkhidmatan dan Bekalan	115,127,100	99,004,043	99,004,042.54	99.99
<i>Jumlah 160400</i>	<i>115,127,100</i>	<i>99,004,043</i>	<i>99,004,042.54</i>	<i>99.99</i>

(f sambung...)

**Penyata Perbelanjaan Mengurus
bagi tahun berakhir 31 Disember 2015**

(sambungan)

Maksud Perbelanjaan	Anggaran		Sebenar	
	Asal	Dipinda	Amali	Anggaran
	RM	RM	RM	%
PERBELANJAAN BEKALAN – (SAMB.)				
B.06 JABATAN PERDANA MENTERI – (SAMB.)				
160000 AGENSI PENGUATKUASAAN MARITIM MALAYSIA (APMM) – (SAMB.)				
Emolument	229,618,900	229,618,500	229,618,463.81	99.99
Perkhidmatan dan Bekalan	182,106,300	167,608,628	167,608,549.15	99.99
Aset	2,000,000	601,346	601,322.87	99.99
Pembebanan dan Kenaan Bayaran Tetap	354,000	588,100	588,062.72	99.99
<i>Jumlah 160000</i>	414,987,200	398,416,574	398,416,398.55	99.99
170000 PEJABAT SETIAUSAHA PERSEKUTUAN SABAH				
170100 Pejabat Setiausaha Persekutuan Sabah				
10000 Emolument	2,295,500	2,295,660	2,295,650.92	99.99
20000 Perkhidmatan dan Bekalan	3,307,700	3,056,424	3,056,334.71	99.99
<i>Jumlah 170100</i>	5,603,200	5,352,084	5,352,085.63	99.99
Emolument	2,295,500	2,295,660	2,295,650.92	99.99
Perkhidmatan dan Bekalan	3,307,700	3,056,424	3,056,334.71	99.99
<i>Jumlah 170000</i>	5,603,200	5,352,084	5,352,085.63	99.99
180000 PEJABAT SETIAUSAHA PERSEKUTUAN SARAWAK				
180100 Pejabat Setiausaha Persekutuan Sarawak				
10000 Emolument	2,295,900	2,130,220	2,130,217.30	99.99
20000 Perkhidmatan dan Bekalan	5,080,300	4,531,369	4,531,365.28	99.99
30000 Aset	202,900	641,168	641,167.63	99.99
<i>Jumlah 180100</i>	7,579,100	7,302,757	7,302,750.27	99.99
Emolument	2,295,900	2,130,220	2,130,217.30	99.99
Perkhidmatan dan Bekalan	5,080,300	4,531,369	4,531,365.28	99.99
Aset	202,900	641,168	641,167.63	99.99
<i>Jumlah 180000</i>	7,579,100	7,302,757	7,302,750.27	99.99
190000 JABATAN WAKAF, ZAKAT DAN HAJI (JAWHAR)				
190100 Jabatan Wakaf, Zakat dan Haji (JAWHAR)				
10000 Emolument	4,149,100	3,963,300	3,963,236.84	99.99
20000 Perkhidmatan dan Bekalan	4,662,400	4,122,533	4,122,449.51	99.99
40000 Pembebanan dan Kenaan Bayaran Tetap	2,750,000	2,475,764	2,475,763.67	99.99
<i>Jumlah 190100</i>	11,561,500	10,561,597	10,561,450.02	99.99
Emolument	4,149,100	3,963,300	3,963,236.84	99.99
Perkhidmatan dan Bekalan	4,662,400	4,122,533	4,122,449.51	99.99
Pembebanan dan Kenaan Bayaran Tetap	2,750,000	2,475,764	2,475,763.67	99.99
<i>Jumlah 190000</i>	11,561,500	10,561,597	10,561,450.02	99.99
200000 JABATAN PERANGKAPAN				
200100 Khidmat Pengurusan dan Sokongan				
10000 Emolument	21,920,800	22,320,940	22,320,933.04	99.99
20000 Perkhidmatan dan Bekalan	38,977,100	35,324,567	35,324,557.19	99.99
30000 Aset	-	343,709	343,707.30	99.99
40000 Pembebanan dan Kenaan Bayaran Tetap	109,000	112,050	111,968.42	99.95
<i>Jumlah 200100</i>	61,006,900	58,101,266	58,101,198.95	99.99
200200 Sosial/Demografi				
10000 Emolument	11,721,000	11,490,712	11,490,710.93	99.99
20000 Perkhidmatan dan Bekalan	970,000	286,124	286,081.15	99.99
<i>Jumlah 200200</i>	12,691,000	11,776,836	11,776,792.08	99.99
200300 Ekonomi				
10000 Emolument	19,143,900	18,878,409	18,878,385.71	99.99
20000 Perkhidmatan dan Bekalan	2,817,600	1,020,365	1,020,343.08	99.99
<i>Jumlah 200300</i>	21,961,500	19,898,773	19,898,729.79	99.99

(f sambung...)

Penyata Perbelanjaan Mengurus bagi tahun berakhir 31 Disember 2015

(sambungan)

Maksud Perbelanjaan	Anggaran		Sebenar	
	Asaf	Dipinda	Amari	Anggaran
	RM	RM	RM	%
PERBELANJAAN BEKALAN – (SAMB.)				
B.06 JABATAN PERDANA MENTERI – (SAMB.)				
200000 JABATAN PERANGKAAAN – (SAMB.)				
200400 Perangkaan Negeri				
10000 Emolument	76,346,100	77,032,542	77,032,536.89	99.99
20000 Perkhidmatan dan Bekalan	25,799,400	24,884,252	24,884,251.81	99.99
30000 Aset	118,900	211,442	211,355.76	99.96
40000 Pemberian dan Kenaan Bayaran Tetap	–	10,800	10,800.00	100.00
<i>Jumlah 200400</i>	102,264,400	101,839,036	101,638,944.46	99.99
<i>Emolument</i>	129,131,800	129,722,602	129,722,567.57	99.99
<i>Perkhidmatan dan Bekalan</i>	68,554,100	61,015,308	61,015,233.23	99.99
<i>Aset</i>	118,900	555,150	555,063.06	99.98
<i>Pemberian dan Kenaan Bayaran Tetap</i>	109,000	122,850	122,796.42	99.96
<i>Jumlah 200000</i>	197,923,800	191,415,910	191,415,660.28	99.99
210000 JABATAN PERPADUAN DAN INTEGRASI NASIONAL (JPNIN)				
210100 Pengurusan				
10000 Emolument	31,220,800	32,376,613	32,375,801.34	99.99
20000 Perkhidmatan dan Bekalan	42,972,000	34,780,808	34,780,770.13	99.99
30000 Aset	–	92,092	92,093.00	99.96
40000 Pemberian dan Kenaan Bayaran Tetap	3,356,200	727,767	727,672.57	99.99
<i>Jumlah 210100</i>	77,549,000	67,977,280	67,976,297.04	99.99
210200 Hubungan Antarabangsa				
10000 Emolument	498,200	498,200	497,935.16	99.95
20000 Perkhidmatan dan Bekalan	294,800	250,580	249,588.40	99.60
<i>Jumlah 210200</i>	793,000	748,780	747,523.56	99.83
210300 Pembangunan Komuniti				
10000 Emolument	664,400	687,215	687,214.06	99.99
20000 Perkhidmatan dan Bekalan	63,578,600	35,998,999	35,998,989.58	99.99
30000 Aset	100,000	1,034,484	1,034,483.76	99.99
40000 Pemberian dan Kenaan Bayaran Tetap	30,830,700	42,687,890	42,687,889.10	99.99
50000 Perbelanjaan-perbelanjaan Lain	1,590,000	2,363,400	2,363,400.00	100.00
<i>Jumlah 210300</i>	96,963,700	82,971,988	82,971,976.50	99.99
210400 Perpaduan Masyarakat dan Integrasi Negara				
10000 Emolument	902,900	902,900	902,856.73	99.99
20000 Perkhidmatan dan Bekalan	5,456,700	3,795,295	3,795,215.07	99.99
40000 Pemberian dan Kenaan Bayaran Tetap	1,200,000	1,859,700	1,859,676.80	99.99
50000 Perbelanjaan-perbelanjaan Lain	2,000	1,800	971.46	53.97
<i>Jumlah 210400</i>	7,561,600	6,559,695	6,558,720.06	99.99
210500 Perancangan dan Penyelidikan				
10000 Emolument	712,900	712,900	712,178.90	99.90
20000 Perkhidmatan dan Bekalan	1,097,500	916,375	916,289.28	99.99
40000 Pemberian dan Kenaan Bayaran Tetap	500,000	438,400	438,382.00	99.99
<i>Jumlah 210500</i>	2,310,400	2,067,675	2,066,850.18	99.96
<i>Emolument</i>	34,219,200	35,377,828	35,375,986.19	99.99
<i>Perkhidmatan dan Bekalan</i>	113,369,600	75,742,057	75,740,852.46	99.99
<i>Aset</i>	100,000	1,126,576	1,126,536.76	99.99
<i>Pemberian dan Kenaan Bayaran Tetap</i>	35,666,900	45,713,757	45,713,620.47	99.99
<i>Perbelanjaan-perbelanjaan Lain</i>	1,592,000	2,363,200	2,363,371.46	99.96
<i>Jumlah 210000</i>	185,197,700	160,325,418	160,321,367.34	99.99
220000 LEMBAGA PERLESENAN KENDERAAN PERDAGANGAN SARAWAK (LPKP SARAWAK)				
220100 Lembaga Perlesenan Kenderaan Perdagangan Sarawak (LPKP SARAWAK)				
10000 Emolument	2,372,300	2,458,390	2,458,333.28	99.99
20000 Perkhidmatan dan Bekalan	1,558,200	1,052,780	1,052,733.06	99.99
40000 Pemberian dan Kenaan Bayaran Tetap	3,500	–	–	–
<i>Jumlah 220100</i>	3,934,000	3,511,170	3,511,066.34	99.99

(sambungan...)

**Penyata Perbelanjaan Mengurus
bagi tahun berakhir 31 Disember 2015**

(sambungan)

Maksud Perbelanjaan	Anggaran		Sebenar	
	Asal	Dipinda	Amat	Anggaran
	RM	RM	RM	%
PERBELANJAAN BEKALAN – (SAMB.)				
B.06 JABATAN PERDANA MENTERI – (SAMB.)				
220000 LEMBAGA PERLESENAN KENDERAAN PERDAGANGAN SARAWAK (LPKP SARAWAK) – (SAMB.)				
<i>Emolument</i>	2,372,300	2,458,390	2,458,333.28	99.99
<i>Perkhidmatan dan Bekalan</i>	1,558,200	1,052,780	1,052,733.08	99.99
<i>Pembebanan dan Kenaan Bayaran Tetap</i>	3,500	–	–	–
<i>Jumlah 220000</i>	3,934,000	3,511,170	3,511,066.34	99.99
230000 LEMBAGA PERLESENAN KENDERAAN PERDAGANGAN SABAH (LPKP SABAH)				
230100 Lembaga Perlesenan Kenderaan Perdagangan Sabah (LPKP SABAH)				
10000 <i>Emolument</i>	2,716,100	2,572,800	2,572,714.95	99.99
20000 <i>Perkhidmatan dan Bekalan</i>	1,271,900	1,241,668	1,241,658.05	99.99
30000 <i>Aset</i>	44,000	39,900	39,858.00	99.89
40000 <i>Pembebanan dan Kenaan Bayaran Tetap</i>	3,000	–	–	–
<i>Jumlah 230100</i>	4,035,000	3,854,368	3,854,231.00	99.99
<i>Emolument</i>	2,716,100	2,572,800	2,572,714.95	99.99
<i>Perkhidmatan dan Bekalan</i>	1,271,900	1,241,668	1,241,658.05	99.99
<i>Aset</i>	44,000	39,900	39,858.00	99.89
<i>Pembebanan dan Kenaan Bayaran Tetap</i>	3,000	–	–	–
<i>Jumlah 230000</i>	4,035,000	3,854,368	3,854,231.00	99.99
240000 SURUHJAJAYA PELANTIKAN KEHAKIMAN (SPK)				
240100 Suruhjajaya Pelantikan Kehakiman (SPK)				
10000 <i>Emolument</i>	1,486,100	1,559,340	1,559,330.24	99.99
20000 <i>Perkhidmatan dan Bekalan</i>	1,053,600	1,090,471	1,090,380.10	99.99
40000 <i>Pembebanan dan Kenaan Bayaran Tetap</i>	–	34,570	34,568.47	99.99
<i>Jumlah 240100</i>	2,539,900	2,684,381	2,684,278.81	99.99
<i>Emolument</i>	1,486,100	1,559,340	1,559,330.24	99.99
<i>Perkhidmatan dan Bekalan</i>	1,053,600	1,090,471	1,090,380.10	99.99
<i>Pembebanan dan Kenaan Bayaran Tetap</i>	–	34,570	34,568.47	99.99
<i>Jumlah 240000</i>	2,539,900	2,684,381	2,684,278.81	99.99
250000 UNIT KERJASAMA AWAM SWASTA (UKAS)				
250100 Unit Kerjasama Awam Swasta (UKAS)				
10000 <i>Emolument</i>	7,925,400	12,529,101	12,529,100.97	99.99
20000 <i>Perkhidmatan dan Bekalan</i>	2,415,600	2,090,801	2,090,715.85	99.99
30000 <i>Aset</i>	60,000	40,000	39,343.94	98.36
40000 <i>Pembebanan dan Kenaan Bayaran Tetap</i>	24,000	9,900	9,878.19	99.78
<i>Jumlah 250100</i>	10,425,000	14,669,802	14,669,038.95	99.99
<i>Emolument</i>	7,925,400	12,529,101	12,529,100.97	99.99
<i>Perkhidmatan dan Bekalan</i>	2,415,600	2,090,801	2,090,715.85	99.99
<i>Aset</i>	60,000	40,000	39,343.94	98.36
<i>Pembebanan dan Kenaan Bayaran Tetap</i>	24,000	9,900	9,878.19	99.78
<i>Jumlah 250000</i>	10,425,000	14,669,802	14,669,038.95	99.99
260000 BAHAGIAN PERLINDUNGAN				
260100 Bahagian Perlindungan				
10000 <i>Emolument</i>	3,189,200	3,758,540	3,758,539.13	99.99
20000 <i>Perkhidmatan dan Bekalan</i>	2,246,000	3,099,005	3,098,919.17	99.99
30000 <i>Aset</i>	1,000,000	–	–	–
40000 <i>Pembebanan dan Kenaan Bayaran Tetap</i>	1,115,400	3,000	3,000.00	99.99
<i>Jumlah 260100</i>	7,550,600	6,860,545	6,860,458.30	99.99
<i>Emolument</i>	3,189,200	3,758,540	3,758,539.13	99.99
<i>Perkhidmatan dan Bekalan</i>	2,246,000	3,099,005	3,098,919.17	99.99
<i>Aset</i>	1,000,000	–	–	–
<i>Pembebanan dan Kenaan Bayaran Tetap</i>	1,115,400	3,000	3,000.00	99.99
<i>Jumlah 260000</i>	7,550,600	6,860,545	6,860,458.30	99.99

(p/sambungan...)

Penyata Perbelanjaan Mengurus bagi tahun berakhir 31 Disember 2015

(sambungan)

Maksud Perbelanjaan	Anggaran		Sebenar	
	Asal	Dipinda	Amalan	Anggaran
	RM	RM	RM	%
PERBELANJAAN BEKALAN – (SAMB.)				
B.06 JABATAN PERDANA MENTERI – (SAMB.)				
270000 SURUHANJAYA HAK ASASI MANUSIA MALAYSIA (SUHAKAM)				
270100 Suruhanjaya Hak Asasi Manusia Malaysia (SUHAKAM)				
40000 Pemberian dan Kenaan Bayaran Tetap	10,986,200	8,898,822	8,898,822.00	100.00
<i>Jumlah 270100</i>	10,986,200	8,898,822	8,898,822.00	100.00
<i>Pemberian dan Kenaan Bayaran Tetap</i>	10,986,200	8,898,822	8,898,822.00	100.00
<i>Jumlah 270000</i>	10,986,200	8,898,822	8,898,822.00	100.00
280000 INSTITUT INTEGRITI MALAYSIA (IIM)				
280100 Institut Integriti Malaysia (IIM)				
40000 Pemberian dan Kenaan Bayaran Tetap	11,738,000	9,096,101	9,096,101.00	100.00
<i>Jumlah 280100</i>	11,738,000	9,096,101	9,096,101.00	100.00
<i>Pemberian dan Kenaan Bayaran Tetap</i>	11,738,000	9,096,101	9,096,101.00	100.00
<i>Jumlah 280000</i>	11,738,000	9,096,101	9,096,101.00	100.00
290000 LEMBAGA KEMAJUAN WILAYAH PULAU PINANG (PERDA)				
290100 Lembaga Kemajuan Wilayah Pulau Pinang (PERDA)				
40000 Pemberian dan Kenaan Bayaran Tetap	13,541,000	10,395,500	10,395,500.00	100.00
<i>Jumlah 290100</i>	13,541,000	10,395,500	10,395,500.00	100.00
<i>Pemberian dan Kenaan Bayaran Tetap</i>	13,541,000	10,395,500	10,395,500.00	100.00
<i>Jumlah 290000</i>	13,541,000	10,395,500	10,395,500.00	100.00
300000 PIHAK BERKUASA WILAYAH PEMBANGUNAN ISKANDAR (IRDA)				
300100 Pihak Berkuasa Wilayah Pembangunan Iskandar (IRDA)				
40000 Pemberian dan Kenaan Bayaran Tetap	55,190,000	25,885,500	25,885,500.00	100.00
<i>Jumlah 300100</i>	55,190,000	25,885,500	25,885,500.00	100.00
<i>Pemberian dan Kenaan Bayaran Tetap</i>	55,190,000	25,885,500	25,885,500.00	100.00
<i>Jumlah 300000</i>	55,190,000	25,885,500	25,885,500.00	100.00
310000 MAJLIS PEMBANGUNAN WILAYAH EKONOMI PANTAI TIMUR (ECERDC)				
310100 Majlis Pembangunan Wilayah Ekonomi Pantai Timur (ECERDC)				
40000 Pemberian dan Kenaan Bayaran Tetap	39,186,000	24,373,000	24,373,000.00	100.00
<i>Jumlah 310100</i>	39,186,000	24,373,000	24,373,000.00	100.00
<i>Pemberian dan Kenaan Bayaran Tetap</i>	39,186,000	24,373,000	24,373,000.00	100.00
<i>Jumlah 310000</i>	39,186,000	24,373,000	24,373,000.00	100.00
320000 PIHAK BERKUASA PELAKSANAAN KORIDOR UTARA (NCIA)				
320100 Pihak Berkuasa Pelaksanaan Koridor Utara (NCIA)				
40000 Pemberian dan Kenaan Bayaran Tetap	22,000,000	6,233,334	6,233,334.00	100.00
<i>Jumlah 320100</i>	22,000,000	6,233,334	6,233,334.00	100.00
<i>Pemberian dan Kenaan Bayaran Tetap</i>	22,000,000	6,233,334	6,233,334.00	100.00
<i>Jumlah 320000</i>	22,000,000	6,233,334	6,233,334.00	100.00
330000 UNIT PENGURUSAN PRESTASI DAN PELAKSANAAN (PEMANDU)				
330100 Unit Pengurusan Prestasi dan Pelaksanaan (PEMANDU)				
40000 Pemberian dan Kenaan Bayaran Tetap	42,000,000	34,020,000	34,020,000.00	100.00
<i>Jumlah 330100</i>	42,000,000	34,020,000	34,020,000.00	100.00
<i>Pemberian dan Kenaan Bayaran Tetap</i>	42,000,000	34,020,000	34,020,000.00	100.00
<i>Jumlah 330000</i>	42,000,000	34,020,000	34,020,000.00	100.00

(disambung...)

**Penyata Perbelanjaan Mengurus
bagi tahun berakhir 31 Disember 2015**

(sambungan)

Maksud Perbelanjaan	Anggaran		Sebenar	
	Asal	Dipinda	Amat	Anggaran
	RM	RM	RM	%
PERBELANJAAN BEKALAN – (SAMB.)				
B.06 JABATAN PERDANA MENTERI – (SAMB.)				
340000 SURUHANJAYA INTEGRITI AGENSI PENGUATKUASAAN (SIAP)				
340100 Suruhanjaya Integriti Agensi Penguatkuasaan (SIAP)				
40000 Pemberian dan Kenaan Bayaran Tetap	7,724,000	5,095,705	5,095,705.00	100.00
Jumlah 340100	7,724,000	5,095,705	5,095,705.00	100.00
<i>Pemberian dan Kenaan Bayaran Tetap</i>	7,724,000	5,095,705	5,095,705.00	100.00
<i>Jumlah 340000</i>	7,724,000	5,095,705	5,095,705.00	100.00
350000 SURUHANJAYA PENGANGKUTAN AWAM DARAT (SPAD)				
350100 Suruhanjaya Pengangkutan Awam Darat (SPAD)				
40000 Pemberian dan Kenaan Bayaran Tetap	57,672,000	33,498,859	33,355,479.00	99.57
Jumlah 350100	57,672,000	33,498,859	33,355,479.00	99.57
<i>Pemberian dan Kenaan Bayaran Tetap</i>	57,672,000	33,498,859	33,355,479.00	99.57
<i>Jumlah 350000</i>	57,672,000	33,498,859	33,355,479.00	99.57
360000 MAJLIS AGAMA ISLAM WILAYAH PERSEKUTUAN (MAIWP)				
360100 Majlis Agama Islam Wilayah Persekutuan (MAIWP)				
40000 Pemberian dan Kenaan Bayaran Tetap	14,700,000	4,700,000	4,700,000.00	100.00
Jumlah 360100	14,700,000	4,700,000	4,700,000.00	100.00
<i>Pemberian dan Kenaan Bayaran Tetap</i>	14,700,000	4,700,000	4,700,000.00	100.00
<i>Jumlah 360000</i>	14,700,000	4,700,000	4,700,000.00	100.00
370000 MALAYSIAN INDUSTRY - GOVERNMENT GROUP FOR HIGH TECHNOLOGY (MIGHT)				
370100 Malaysia Industry-Government Group For High Technology (MIGHT)				
40000 Pemberian dan Kenaan Bayaran Tetap	21,000,000	15,110,000	15,110,000.00	100.00
Jumlah 370100	21,000,000	15,110,000	15,110,000.00	100.00
<i>Pemberian dan Kenaan Bayaran Tetap</i>	21,000,000	15,110,000	15,110,000.00	100.00
<i>Jumlah 370000</i>	21,000,000	15,110,000	15,110,000.00	100.00
380000 LEMBAGA PEMBANGUNAN KORIDOR WILAYAH (RECODA)				
380100 Lembaga Pembangunan Koridor Wilayah (RECODA)				
40000 Pemberian dan Kenaan Bayaran Tetap	3,840,000	3,978,000	3,978,000.00	100.00
Jumlah 380100	3,840,000	3,978,000	3,978,000.00	100.00
<i>Pemberian dan Kenaan Bayaran Tetap</i>	3,840,000	3,978,000	3,978,000.00	100.00
<i>Jumlah 380000</i>	3,840,000	3,978,000	3,978,000.00	100.00
390000 PIHAK BERKUASA PEMBANGUNAN EKONOMI DAN PELABURAN SABAH (SEDIA)				
390100 Pihak Berkuasa Pembangunan Ekonomi dan Pelaburan Sabah (SEDIA)				
40000 Pemberian dan Kenaan Bayaran Tetap	3,840,000	4,420,000	4,420,000.00	100.00
Jumlah 390100	3,840,000	4,420,000	4,420,000.00	100.00
<i>Pemberian dan Kenaan Bayaran Tetap</i>	3,840,000	4,420,000	4,420,000.00	100.00
<i>Jumlah 390000</i>	3,840,000	4,420,000	4,420,000.00	100.00
400000 AGENSI INOVASI MALAYSIA (AIM)				
400100 Agensi Inovasi Malaysia (AIM)				
40000 Pemberian dan Kenaan Bayaran Tetap	20,000,000	15,500,000	15,500,000.00	100.00
Jumlah 400100	20,000,000	15,500,000	15,500,000.00	100.00
<i>Pemberian dan Kenaan Bayaran Tetap</i>	20,000,000	15,500,000	15,500,000.00	100.00
<i>Jumlah 400000</i>	20,000,000	15,500,000	15,500,000.00	100.00

(falsambung...)

Penyata Perbelanjaan Mengurus bagi tahun berakhir 31 Disember 2015

(sambungan)

Maksud Perbelanjaan	Anggaran		Sebenar	
	Asal	Dipinda	Amat	Anggaran
	RM	RM	RM	%
PERBELANJAAN BEKALAN – (SAMB.)				
B.06 JABATAN PERDANA MENTERI – (SAMB.)				
410000 TV AL-HIJRAH				
410100 TV Al-Hijrah				
40000 Pemberian dan Kenaan Bayaran Tetap	40,000,000	30,000,000	30,000,000.00	100.00
Jumlah 410100	40,000,000	30,000,000	30,000,000.00	100.00
<i>Pemberian dan Kenaan Bayaran Tetap</i>	40,000,000	30,000,000	30,000,000.00	100.00
<i>Jumlah 410000</i>	40,000,000	30,000,000	30,000,000.00	100.00
420000 UNIT PENERAJU AGENDA BUMIPUTERA (TERAJU)				
420100 Unit Peneraju Agenda Bumiputera (TERAJU)				
40000 Pemberian dan Kenaan Bayaran Tetap	15,000,000	12,150,000	12,150,000.00	100.00
Jumlah 420100	15,000,000	12,150,000	12,150,000.00	100.00
<i>Pemberian dan Kenaan Bayaran Tetap</i>	15,000,000	12,150,000	12,150,000.00	100.00
<i>Jumlah 420000</i>	15,000,000	12,150,000	12,150,000.00	100.00
430000 TALENT CORPORATION MALAYSIA BERHAD (TALENTCORP)				
430100 Talent Corporation Malaysia Berhad (TALENTCORP)				
40000 Pemberian dan Kenaan Bayaran Tetap	20,000,000	10,000,000	10,000,000.00	100.00
Jumlah 430100	20,000,000	10,000,000	10,000,000.00	100.00
<i>Pemberian dan Kenaan Bayaran Tetap</i>	20,000,000	10,000,000	10,000,000.00	100.00
<i>Jumlah 430000</i>	20,000,000	10,000,000	10,000,000.00	100.00
440000 BAHAGIAN PENJENAMAAN NEGARA				
440100 Bahagian Penjenamaan Negara				
40000 Pemberian dan Kenaan Bayaran Tetap	15,000,000	14,100,000	14,100,000.00	100.00
Jumlah 440100	15,000,000	14,100,000	14,100,000.00	100.00
<i>Pemberian dan Kenaan Bayaran Tetap</i>	15,000,000	14,100,000	14,100,000.00	100.00
<i>Jumlah 440000</i>	15,000,000	14,100,000	14,100,000.00	100.00
450000 PEJABAT TANAH DAN GALIAN WILAYAH PERSEKUTUAN				
450100 Pejabat Tanah dan Galian Wilayah Persekutuan				
10000 Emolumen	13,939,000	12,517,500	12,517,447.09	99.99
20000 Perkhidmatan dan Bekalan	7,268,500	6,113,080	6,113,070.83	99.99
30000 Aset	-	8,100	8,100.00	100.00
40000 Pemberian dan Kenaan Bayaran Tetap	7,000	3,540	3,540.00	100.00
Jumlah 450100	21,214,500	18,642,220	18,642,157.91	99.99
<i>Emolumen</i>	13,939,000	12,517,500	12,517,447.09	99.99
<i>Perkhidmatan dan Bekalan</i>	7,268,500	6,113,080	6,113,070.83	99.99
<i>Aset</i>	-	8,100	8,100.00	100.00
<i>Pemberian dan Kenaan Bayaran Tetap</i>	7,000	3,540	3,540.00	100.00
<i>Jumlah 450000</i>	21,214,500	18,642,220	18,642,157.91	99.99
460000 EASTERN SABAH SECURITY COMMAND (ESSCOM)				
460100 Eastern Sabah Security Command (ESSCOM)				
10000 Emolumen	3,800,000	8,894,756	8,894,751.51	99.99
20000 Perkhidmatan dan Bekalan	4,237,400	5,403,596	5,403,586.15	99.99
Jumlah 460100	8,037,400	14,298,352	14,298,337.66	99.99
<i>Emolumen</i>	3,800,000	8,894,756	8,894,751.51	99.99
<i>Perkhidmatan dan Bekalan</i>	4,237,400	5,403,596	5,403,586.15	99.99
<i>Jumlah 460000</i>	8,037,400	14,298,352	14,298,337.66	99.99

(falsabung...)

**Penyata Perbelanjaan Mengurus
bagi tahun berakhir 31 Disember 2015**

(sambungan)

Maksud Perbelanjaan	Anggaran		Sebenar	
	Asal	Dipinda	Amat	Anggaran
	RM	RM	RM	%
PERBELANJAAN BEKALAN – (SAMB.)				
B.06 JABATAN PERDANA MENTERI – (SAMB.)				
470000 PERBADANAN PERUMAHAN RAKYAT 1MALAYSIA (PRIMA)				
470100 Perbadanan Perumahan Rakyat 1Malaysia (PRIMA)				
40000 Pemberian dan Kenaan Bayaran Tetap	25,000,000	21,150,000	21,150,000.00	100.00
Jumlah 470100	25,000,000	21,150,000	21,150,000.00	100.00
<i>Pemberian dan Kenaan Bayaran Tetap</i>	25,000,000	21,150,000	21,150,000.00	100.00
<i>Jumlah 470000</i>	25,000,000	21,150,000	21,150,000.00	100.00
480000 PROGRAM KHUSUS				
480100 Bertugas ke Luar Negara				
20000 Perkhidmatan dan Bekalan	8,470,000	5,904,387	5,904,271.35	99.99
Jumlah 480100	8,470,000	5,904,387	5,904,271.35	99.99
480200 Emolument Kakitangan Kontrak				
20000 Perkhidmatan dan Bekalan	210,180,700	210,052,810	210,052,801.21	99.99
Jumlah 480200	210,180,700	210,052,810	210,052,801.21	99.99
480300 Sumbangan kepada Badan-badan Lain				
40000 Pemberian dan Kenaan Bayaran Tetap	46,753,300	36,009,366	36,009,357.70	99.99
Jumlah 480300	46,753,300	36,009,366	36,009,357.70	99.99
<i>Perkhidmatan dan Bekalan</i>	218,650,700	215,957,097	215,957,072.56	99.99
<i>Pemberian dan Kenaan Bayaran Tetap</i>	46,753,300	36,009,366	36,009,358	99.99
<i>Jumlah 480000</i>	265,404,000	252,026,463	252,026,430.26	99.99
490000 DASAR BARU				
490100 Pentadbiran				
10000 Emolument	16,775,500	3,268,950	3,268,941.71	99.99
20000 Perkhidmatan dan Bekalan	5,760,600	3,941,800	3,941,722.98	99.99
40000 Pemberian dan Kenaan Bayaran Tetap	24,534,600	19,515,167	19,515,161.61	99.99
Jumlah 490100	47,070,700	26,725,917	26,725,826.30	99.99
490200 Majlis Keselamatan Negara				
10000 Emolument	1,520,000	1,520,000	1,520,000.00	100.00
20000 Perkhidmatan dan Bekalan	350,000	350,000	350,000.00	100.00
Jumlah 490200	1,870,000	1,870,000	1,870,000.00	100.00
490300 Jabatan Kemajuan Islam Malaysia				
10000 Emolument	1,402,900	300,000	300,000.00	100.00
20000 Perkhidmatan dan Bekalan	31,715,100	180,000	179,881.48	99.93
Jumlah 490300	33,118,000	480,000	479,881.48	99.96
490400 Unit Pemodenan Tadbiran dan Perancangan Pengurusan Malaysia				
20000 Perkhidmatan dan Bekalan	40,000,000	27,584,537	27,584,527.05	99.99
Jumlah 490400	40,000,000	27,584,537	27,584,527.05	99.99
490500 Bahagian Hal Ehwal Undang-Undang				
10000 Emolument	5,000,000	4,455,800	4,455,800.00	100.00
20000 Perkhidmatan dan Bekalan	1,500,000	1,255,500	1,255,400.28	99.99
Jumlah 490500	6,500,000	5,711,300	5,711,200.28	99.99
490600 Pejabat Ketua Pendaftar Mahkamah Persekutuan				
20000 Perkhidmatan dan Bekalan	2,000,000	679,520	679,513.20	99.99
Jumlah 490600	2,000,000	679,520	679,513.20	99.99
490700 Agensi Penguatkuasaan Maritim Malaysia				
10000 Emolument	4,683,800	3,200,000	3,200,000.00	100.00
20000 Perkhidmatan dan Bekalan	70,000,000	51,855,882	51,855,879.56	99.99
Jumlah 490700	74,683,800	55,055,882	55,055,879.56	99.99
490800 Pejabat Setiausaha Persekutuan Sabah				
20000 Perkhidmatan dan Bekalan	373,100	373,100	373,062.77	99.99
Jumlah 490800	373,100	373,100	373,062.77	99.99

(ofsambung...)

**Penyata Perbelanjaan Mengurus
bagi tahun berakhir 31 Disember 2015**

(sambungan)

Maksud Perbelanjaan	Anggaran		Sebenar	
	Asal	Dipinda	Amalan	Anggaran
	RM	RM	RM	%
PERBELANJAAN BEKALAN – (SAMB.)				
B.06 JABATAN PERDANA MENTERI – (SAMB.)				
490000 DASAR BARU – (SAMB.)				
490900 Jabatan Kehakiman Syariah Malaysia				
10000 Emolument	2,945,000	2,968,531	2,968,530.71	99.99
20000 Perkhidmatan dan Bekalan	9,900,000	9	–	–
Jumlah 490900	12,845,000	2,968,540	2,968,530.71	99.99
491000 Mahkamah Syariah Wilayah Persekutuan				
20000 Perkhidmatan dan Bekalan	2,000,000	1,872,701	1,872,691.87	99.99
Jumlah 491000	2,000,000	1,872,701	1,872,691.87	99.99
491100 Jabatan Perangkaan				
20000 Perkhidmatan dan Bekalan	2,000,000	1,866,231	1,866,223.83	99.99
Jumlah 491100	2,000,000	1,866,231	1,866,223.83	99.99
491200 Jabatan Perpaduan Negara dan Integrasi Nasional				
10000 Emolument	1,470,000	1,313,400	1,313,380.25	99.99
20000 Perkhidmatan dan Bekalan	25,000,000	19,358,003	19,357,993.79	99.99
40000 Pemberian dan Kenaan Bayaran Tetap	4,000,000	4,229,642	4,229,754.00	99.99
Jumlah 491200	30,470,000	24,901,245	24,901,128.04	99.99
491300 Suruhanjaya Pelantikan Kehakiman				
20000 Perkhidmatan dan Bekalan	500,000	271,109	271,104.72	99.99
Jumlah 491300	500,000	271,109	271,104.72	99.99
491400 Lembaga Pelesenan Kenderaan Perdagangan Sarawak				
10000 Emolument	374,800	332,020	331,955.19	99.98
Jumlah 491400	374,800	332,020	331,955.19	99.98
491500 Lembaga Pelesenan Kenderaan Perdagangan Sabah				
10000 Emolument	124,900	–	–	–
20000 Perkhidmatan dan Bekalan	200,000	173,050	173,050.19	99.99
Jumlah 491500	324,900	173,050	173,050.19	99.99
491600 Eastern Sabah Security Command (ESSCOM)				
10000 Emolument	9,000,000	4,959,504	4,959,486.70	99.99
Jumlah 491600	9,000,000	4,959,504	4,959,486.70	99.99
491700 Tambahan Kos Benda Berkanun/CLBG/NGO				
40000 Pemberian dan Kenaan Bayaran Tetap	14,000,000	13,445,000	13,445,000.00	100.00
Jumlah 491700	14,000,000	13,445,000	13,445,000.00	100.00
491800 Jabatan Pertahanan Awam Malaysia (JPAM)				
10000 Emolument	–	10,620,612	10,620,611.68	99.99
20000 Perkhidmatan dan Bekalan	–	28,255,195	28,255,194.02	99.99
30000 Aset	–	708,153	708,152.98	99.99
40000 Pemberian dan Kenaan Bayaran Tetap	–	10,680	10,679.94	99.99
Jumlah 491800	–	39,594,640	39,594,638.62	99.99
Emolument	43,296,900	32,938,817	32,938,705.24	99.99
Perkhidmatan dan Bekalan	191,298,800	137,966,647	137,966,245.73	99.99
Aset	–	708,153	708,152.98	99.99
Pemberian dan Kenaan Bayaran Tetap	42,634,600	37,200,689	37,200,595.55	99.99
Jumlah 490000	277,130,300	208,814,305	208,813,700.50	99.99
500000 "ONE-OFF"				
500100 Pertadbiran				
20000 Perkhidmatan dan Bekalan	900,000	741,271	741,267.67	99.99
30000 Aset	600,000	469,809	469,803.40	99.99
40000 Pemberian dan Kenaan Bayaran Tetap	12,000,000	10,995,349	10,995,343.23	99.99
Jumlah 500100	13,500,000	12,196,429	12,196,414.30	99.99
500200 Unit Perancang Ekonomi				
20000 Perkhidmatan dan Bekalan	1,800,000	1,164,010	1,164,009.14	99.99
Jumlah 500200	1,800,000	1,164,010	1,164,009.14	99.99

(sambungan...)

Nota*906 – Program/Aktiviti - 491800 - Peruntukan sebanyak RM 50,353,690 yang akan dibenangkan dalam Sesi Parlimen 2016 telah dimasukkan sebagai pendahuluan.

**Penyata Perbelanjaan Mengurus
bagi tahun berakhir 31 Disember 2015**

(sambungan)

Maksud Perbelanjaan	Anggaran		Sebenar	
	Asal	Dipinda	Amali	Anggaran
	RM	RM	RM	%
PERBELANJAAN BEKALAN – (SAMB.)				
B.06 JABATAN PERDANA MENTERI – (SAMB.)				
500000 'ONE-OFF' – (SAMB.)				
500300 Majlis Keselamatan Negara				
20000 Perkhidmatan dan Bekalan	522,000,000	506,723,742	506,699,741.11	99.99
40000 Pemberian dan Kenaan Bayaran Tetap	–	400,000	400,000.00	100.00
Jumlah 500300	522,000,000	507,123,742	507,099,741.11	99.99
500400 Jabatan Kemajuan Islam Malaysia				
20000 Perkhidmatan dan Bekalan	1,200,000	–	–	–
30000 Aset	1,500,000	317,368	317,332.00	99.99
Jumlah 500400	2,700,000	317,368	317,332.00	99.99
500500 Bahagian Pengurusan Hartanah				
30000 Aset	50,000,000	101,090,600	101,090,600.00	100.00
Jumlah 500500	50,000,000	101,090,600	101,090,600.00	100.00
500600 Unit Pemodenan Tadbiran dan Perancangan Pengurusan Malaysia				
20000 Perkhidmatan dan Bekalan	500,000	–	–	–
Jumlah 500600	500,000	–	–	–
500700 Pejabat Kehakiman Syariah Malaysia				
20000 Perkhidmatan dan Bekalan	150,000	–	–	–
30000 Aset	100,000	79,411	79,401.20	99.99
40000 Pemberian dan Kenaan Bayaran Tetap	450,000	404,700	403,709.14	99.76
Jumlah 500700	700,000	484,111	483,110.34	99.79
500800 Mahkamah Syariah Wilayah Persekutuan				
30000 Aset	100,000	42,340	42,340.00	100.00
Jumlah 500800	100,000	42,340	42,340.00	100.00
500900 Institut Latihan Kehakiman dan Perundangan				
30000 Aset	200,000	–	–	–
Jumlah 500900	200,000	–	–	–
501000 Bahagian Hal Ehwal Undang-Undang				
30000 Aset	150,000	117,800	116,118.00	98.57
Jumlah 501000	150,000	117,800	116,118.00	98.57
501100 Pejabat Ketua Pendaftar Mahkamah Persekutuan				
20000 Perkhidmatan dan Bekalan	150,000	–	–	–
30000 Aset	500,000	244,209	244,180.59	99.99
Jumlah 501100	650,000	244,209	244,180.59	99.99
501200 Agensi Penguatkuasaan Maritim Malaysia				
10000 Emolument	75,000	–	–	–
20000 Perkhidmatan dan Bekalan	3,000,000	1,413,602	1,413,600.41	99.99
30000 Aset	20,000,000	8,149,777	7,369,357.69	90.42
Jumlah 501200	23,075,000	9,563,379	8,783,158.07	91.84
501300 Jabatan Wakaf, Zakat dan Haji				
30000 Aset	100,000	11,550	11,550.00	100.00
Jumlah 501300	100,000	11,550	11,550.00	100.00
501400 Lembaga Pelesenan Kenderaan Perdagangan Sarawak				
30000 Aset	100,000	57,413	57,403.14	99.98
Jumlah 501400	100,000	57,413	57,403.14	99.98
501500 NKEA - (Oil, Gas, Energy) (Malaysia Petroleum Resource Corporation)				
40000 Pemberian dan Kenaan Bayaran Tetap	10,000,000	8,460,000	8,460,000.00	100.00
Jumlah 501500	10,000,000	8,460,000	8,460,000.00	100.00
501600 NKEA - (Oil, Gas, Energy) (Malaysia Nuclear Power Corporation)				
40000 Pemberian dan Kenaan Bayaran Tetap	2,000,000	1,692,000	1,692,000.00	100.00
Jumlah 501600	2,000,000	1,692,000	1,692,000.00	100.00

(sambungan...)

Penyata Perbelanjaan Mengurus bagi tahun berakhir 31 Disember 2015

(sambungan)

Maksud Perbelanjaan	Anggaran		Sebenar	
	Asaf	Dipinda	Amalan	Anggaran
	RM	RM	RM	%
PERBELANJAAN BEKALAN – (SAMB.)				
B.06 JABATAN PERDANA MENTERI – (SAMB.)				
500000 'ONE-OFF' – (SAMB.)				
501700 NKRA : Low Income Household				
40000 Pemberian dan Kenaan Bayaran Tetap	100,000,000	82,895,223	82,895,213.77	99.99
Jumlah 501700	100,000,000	82,895,223	82,895,213.77	99.99
Emolumen	75,000	-	-	-
Perkhidmatan dan Bekalan	529,700,000	510,042,825	510,018,818.33	99.99
Aset	78,850,000	110,580,277	109,798,085.99	99.29
Pemberian dan Kenaan Bayaran Tetap	124,450,000	104,837,272	104,836,266.14	99.99
Jumlah 500000	727,575,000	725,460,374	724,683,170.46	99.89
Jumlah Emolumen	1,327,356,200	1,382,367,513	1,381,130,791.60	99.91
Jumlah Perkhidmatan dan Bekalan	2,965,342,500	2,862,857,919	2,861,878,344.52	99.87
Jumlah Aset	93,592,000	153,669,865	152,502,738.16	99.24
Jumlah Pemberian dan Kenaan Bayaran Tetap	1,836,861,300	1,443,846,220	1,443,353,284.37	99.97
Jumlah Perbelanjaan-perbelanjaan Lain	2,087,000	3,136,580	3,117,064.93	99.38
JUMLAH JABATAN PERDANA MENTERI	6,025,239,000	5,845,878,097	5,841,982,203.58	99.93
B.07 JABATAN PERKHIDMATAN AWAM				
010000 PENGURUSAN AWAM				
010100 Pejabat Ketua Pengarah Perkhidmatan Awam				
10000 Emolumen	2,950,000	3,412,169	3,412,168.95	99.99
20000 Perkhidmatan dan Bekalan	1,076,100	793,869	793,868.17	99.99
Jumlah 010100	4,026,100	4,206,038	4,206,037.12	99.99
Emolumen	2,950,000	3,412,169	3,412,168.95	99.99
Perkhidmatan dan Bekalan	1,076,100	793,869	793,868.17	99.99
Jumlah 010000	4,026,100	4,206,038	4,206,037.12	99.99
020000 PENYELIDIKAN, PERANCANGAN DAN DASAR				
020100 Penyelidikan, Perancangan dan Dasar				
10000 Emolumen	2,944,900	4,150,582	4,150,581.60	99.99
20000 Perkhidmatan dan Bekalan	422,900	869,920	869,919.31	99.99
Jumlah 020100	3,367,800	5,020,502	5,020,500.91	99.99
Emolumen	2,944,900	4,150,582	4,150,581.60	99.99
Perkhidmatan dan Bekalan	422,900	869,920	869,919.31	99.99
Jumlah 020000	3,367,800	5,020,502	5,020,500.91	99.99
030000 PEMBANGUNAN SUMBER MANUSIA				
030100 Pejabat Timbalan Ketua Pengarah Perkhidmatan Awam (Pembangunan Sumber Manusia)				
10000 Emolumen	877,200	672,983	672,982.98	99.99
20000 Perkhidmatan dan Bekalan	20,000	5,598	5,597.75	99.99
Jumlah 030100	897,200	678,571	678,570.73	99.99
030200 Transformasi Sektor Awam				
10000 Emolumen	5,672,600	2,301,865	2,301,864.77	99.99
20000 Perkhidmatan dan Bekalan	257,800	173,962	173,961.53	99.99
Jumlah 030200	5,930,400	2,475,827	2,475,826.30	99.99
030300 Pembangunan Organisasi				
10000 Emolumen	11,211,700	10,601,206	10,601,205.84	99.99
20000 Perkhidmatan dan Bekalan	508,700	482,343	482,342.04	99.99
Jumlah 030300	11,720,400	11,083,549	11,083,547.88	99.99
030000 PEMBANGUNAN SUMBER MANUSIA				
030400 Perkhidmatan				
10000 Emolumen	17,697,400	18,799,022	18,799,021.67	99.99
20000 Perkhidmatan dan Bekalan	5,270,400	4,311,827	4,311,826.40	99.99
50000 Perbelanjaan-perbelanjaan Lain	7,800	990	979.36	99.93
Jumlah 030400	22,975,600	23,111,829	23,111,827.43	99.99

(sambungan...)

**Penyata Perbelanjaan Mengurus
bagi tahun berakhir 31 Disember 2015**

(sambungan)

Maksud Perbelanjaan	Anggaran		Sebenar	
	Asal	Dipinda	Amal	Anggaran
	RM	RM	RM	%
PERBELANJAAN BEKALAN – (SAMB.)				
B.07 JABATAN PERKHIDMATAN AWAM – (SAMB.)				
030000 PEMBANGUNAN SUMBER MANUSIA – (SAMB.)				
030500 Saraan				
10000 Emolument	5,774,900	6,093,812	6,093,811.45	99.99
20000 Perkhidmatan dan Bekalan	626,200	649,674	649,873.48	99.99
40000 Pemberian dan Kenaan Bayaran Tetap	144,000	144,000	144,000.00	100.00
Jumlah 030500	6,545,100	6,887,686	6,887,684.93	99.99
030600 Pembangunan Modal Insan				
10000 Emolument	19,017,000	20,862,419	20,862,418.62	99.99
20000 Perkhidmatan dan Bekalan	13,139,700	12,839,404	12,839,403.01	99.99
40000 Pemberian dan Kenaan Bayaran Tetap	1,605,702,100	1,341,963,714	1,341,963,713.04	99.99
50000 Perbelanjaan-perbelanjaan Lain	106,000	7,443,266	7,443,265.67	99.99
Jumlah 030600	1,637,964,800	1,383,108,833	1,383,108,800.34	99.99
030700 Perkhidmatan Am				
10000 Emolument	63,483,900	63,601,914	63,601,913.13	99.99
20000 Perkhidmatan dan Bekalan	62,400	51,719	51,718.86	99.99
Jumlah 030700	63,546,200	63,653,633	63,653,632.01	99.99
Emolument	123,234,600	123,133,221	123,133,218.46	99.99
Perkhidmatan dan Bekalan	19,685,200	18,514,717	18,514,713.09	99.99
Pemberian dan Kenaan Bayaran Tetap	1,605,846,100	1,342,107,714	1,342,107,713.04	99.99
Perbelanjaan-perbelanjaan Lain	113,900	7,444,246	7,444,245.03	99.99
Jumlah 030000	1,749,079,700	1,499,169,898	1,499,169,889.62	99.99
040000 PENGURUSAN SUMBER MANUSIA				
040100 Pejabat Timbalan Ketua Pengarah Perkhidmatan Awam (Pengurusan Sumber Manusia)				
10000 Emolument	407,000	413,055	413,054.42	99.99
20000 Perkhidmatan dan Bekalan	20,000	5,817	5,816.57	99.99
Jumlah 040100	427,000	418,872	418,870.99	99.99
040200 Institut Tadbiran Awam Negara (INTAN)				
10000 Emolument	41,791,000	46,154,662	46,154,661.82	99.99
20000 Perkhidmatan dan Bekalan	49,646,200	52,535,740	52,535,739.61	99.99
40000 Pemberian dan Kenaan Bayaran Tetap	52,400	12,750	12,750.00	100.00
Jumlah 040200	91,489,600	98,703,352	98,703,351.43	99.99
040300 Pasca Perkhidmatan				
10000 Emolument	4,758,400	17,681,518	17,681,517.96	99.99
20000 Perkhidmatan dan Bekalan	185,021,900	209,620,824	209,620,823.28	99.99
40000 Pemberian dan Kenaan Bayaran Tetap	29,100,000	253,034,468	253,034,401.44	99.99
Jumlah 040300	218,879,700	480,336,810	480,336,742.68	99.99
040400 Pengurusan Psikologi				
10000 Emolument	2,533,600	2,923,574	2,923,573.09	99.99
20000 Perkhidmatan dan Bekalan	843,400	760,190	760,189.29	99.99
Jumlah 040400	3,377,000	3,683,764	3,683,762.38	99.99
040500 Khidmat Pengurusan				
10000 Emolument	13,095,000	12,164,299	12,164,298.94	99.99
20000 Perkhidmatan dan Bekalan	61,445,700	69,202,611	69,202,610.37	99.99
40000 Pemberian dan Kenaan Bayaran Tetap	674,000	690,671	690,870.14	99.99
Jumlah 040500	75,214,700	82,057,581	82,057,779.45	99.99
040600 Pengurusan Maklumat				
10000 Emolument	11,179,800	11,438,279	11,438,278.88	99.99
20000 Perkhidmatan dan Bekalan	5,303,800	4,277,058	4,277,057.97	99.99
Jumlah 040600	16,483,600	15,715,337	15,715,336.83	99.99
Emolument	73,764,900	90,775,567	90,775,565.09	99.99
Perkhidmatan dan Bekalan	301,280,400	336,402,240	336,402,237.09	99.99
Pemberian dan Kenaan Bayaran Tetap	29,825,400	253,738,089	253,738,021.58	99.99
Jumlah 040000	404,871,600	680,915,916	680,915,843.76	99.99

(sambung...)

**Penyata Perbelanjaan Mengurus
bagi tahun berakhir 31 Disember 2015**

(sambungan)

Maksud Perbelanjaan	Anggaran		Sebenar	
	Asal	Dipinda	Amali	Anggaran
	RM	RM	RM	%
PERBELANJAAN BEKALAN – (SAMB.)				
B.07 JABATAN PERKHIDMATAN AWAM – (SAMB.)				
050000 PROGRAM KHUSUS				
050100 Bertugas ke Luar Negara				
20000 Perkhidmatan dan Bekalan	546,000	450,718	450,717.57	99.99
Jumlah 050100	546,000	450,718	450,717.57	99.99
050200 Emolomen Kakitangan Kontrak				
20000 Perkhidmatan dan Bekalan	810,000	731,525	731,524.15	99.99
Jumlah 050200	810,000	731,525	731,524.15	99.99
050300 Program Pencarian Bakat				
20000 Perkhidmatan dan Bekalan	1,218,500	766,257	766,256.61	99.99
Jumlah 050300	1,218,500	766,257	766,256.61	99.99
050400 Razak School of Government (RSOG)				
40000 Pemberian dan Kenaan Bayaran Tetap	5,460,000	10,230,680	10,230,680.00	100.00
Jumlah 050400	5,460,000	10,230,680	10,230,680.00	100.00
Perkhidmatan dan Bekalan	2,574,500	1,948,500	1,948,499.33	99.99
Pemberian dan Kenaan Bayaran Tetap	5,460,000	10,230,680	10,230,680.00	100.00
Jumlah 050400	8,034,500	12,179,180	12,179,178.33	99.99
050000 DASAR BARU				
050100 Akademi Inovasi Wanita (MYWIN)				
40000 Pemberian dan Kenaan Bayaran Tetap	1,000,000	1,000,000	1,000,000.00	100.00
Jumlah 050100	1,000,000	1,000,000	1,000,000.00	100.00
050200 Biasiswa				
40000 Pemberian dan Kenaan Bayaran Tetap	325,786,000	312,101,780	312,101,779.93	99.99
Jumlah 050200	325,786,000	312,101,780	312,101,779.93	99.99
050300 Elaun Kedet PTD				
40000 Pemberian dan Kenaan Bayaran Tetap	7,800,000	7,763,269	7,763,268.30	99.99
Jumlah 050300	7,800,000	7,763,269	7,763,268.30	99.99
050400 Perluasan Tututan Rawatan Perubatan Pesara				
20000 Perkhidmatan dan Bekalan	156,000,000	148,199,891	148,199,890.96	99.99
Jumlah 050400	156,000,000	148,199,891	148,199,890.96	99.99
050500 Emolomen				
10000 Emolomen	9,000,000	–	–	–
Jumlah 050500	9,000,000	–	–	–
Emolomen	9,000,000	–	–	–
Perkhidmatan dan Bekalan	156,000,000	148,199,891	148,199,890.96	99.99
Pemberian dan Kenaan Bayaran Tetap	334,586,000	320,865,049	320,865,048.23	99.99
Jumlah 050000	499,586,000	469,064,940	469,064,939.19	99.99
070000 'ONE-OFF'				
070100 Penyenggaraan Kampus-kampus INTAN				
20000 Perkhidmatan dan Bekalan	1,000,000	1,035,075	1,035,074.65	99.99
30000 Aset	–	48,449	48,449.00	100.00
Jumlah 070100	1,000,000	1,083,524	1,083,523.65	99.99
070200 Harta Modal				
30000 Aset	164,300	1,459,982	1,459,981.34	99.99
Jumlah 070200	164,300	1,459,982	1,459,981.34	99.99
Perkhidmatan dan Bekalan	1,000,000	1,035,075	1,035,074.65	99.99
Aset	164,300	1,509,431	1,509,430.34	99.99
Jumlah 070000	1,164,300	2,543,506	2,543,504.99	99.99
Jumlah Emolomen	211,894,800	226,471,579	226,471,574.10	99.99
Jumlah Perkhidmatan dan Bekalan	482,239,100	507,764,212	507,764,201.63	99.99
Jumlah Aset	164,300	1,509,431	1,509,430.34	99.99
Jumlah Pemberian dan Kenaan Bayaran Tetap	1,975,718,500	1,926,941,532	1,926,941,462.65	99.99
Jumlah Perbelanjaan-perbelanjaan Lain	113,800	7,444,246	7,444,245.00	99.99
JUMLAH JABATAN PERKHIDMATAN AWAM	2,670,130,000	2,670,130,000	2,670,129,913.92	99.99

(sambungan...)

**Penyata Perbelanjaan Mengurus
bagi tahun berakhir 31 Disember 2015**

(sambungan)

Maksud Perbelanjaan	Anggaran		Sebenar	
	Asal	Dipinda	Amat	Anggaran
	RM	RM	RM	%
PERBELANJAAN BEKALAN – (SAMB.)				
B.08 JABATAN PEGUAM NEGARA				
010000 PERKHIDMATAN PEGUAM NEGARA				
010100 Perkhidmatan Peguam Negara				
10000 Emolument	5,204,600	6,889,800	6,726,893.66	97.64
20000 Perkhidmatan dan Bekalan	375,300	405,300	395,779.37	97.65
<i>Jumlah 010100</i>	5,580,100	7,295,100	7,122,673.03	97.64
<i>Emolument</i>	5,204,600	6,889,800	6,726,893.66	97.64
<i>Perkhidmatan dan Bekalan</i>	375,300	405,300	395,779.37	97.65
<i>Jumlah 010000</i>	5,580,100	7,295,100	7,122,673.03	97.64
020000 PENGURUSAN				
020100 Pengurusan				
10000 Emolument	13,703,600	13,896,600	13,884,310.59	99.55
20000 Perkhidmatan dan Bekalan	55,599,000	44,249,417	43,672,026.97	98.70
40000 Pemberian dan Kenaan Bayaran Tetap	97,100	97,100	53,078.59	54.66
50000 Perbelanjaan-perbelanjaan Lain	-	13,000	12,244.70	94.19
<i>Jumlah 020100</i>	69,399,700	58,256,117	57,571,660.85	98.83
<i>Emolument</i>	13,703,600	13,896,600	13,884,310.59	99.55
<i>Perkhidmatan dan Bekalan</i>	55,599,000	44,249,417	43,672,026.97	98.70
<i>Pemberian dan Kenaan Bayaran Tetap</i>	97,100	97,100	53,078.59	54.66
<i>Perbelanjaan-perbelanjaan Lain</i>	-	13,000	12,244.70	94.19
<i>Jumlah 020000</i>	69,399,700	58,256,117	57,571,660.85	98.83
030000 HAL EHWAL ANTARABANGSA				
030100 Hal Ehwal Antarebangsa				
10000 Emolument	7,430,100	7,430,100	7,379,665.55	99.32
20000 Perkhidmatan dan Bekalan	259,300	259,300	137,066.72	52.86
40000 Pemberian dan Kenaan Bayaran Tetap	183,400	183,400	165,160.42	90.05
<i>Jumlah 030100</i>	7,872,800	7,872,800	7,681,892.49	97.58
<i>Emolument</i>	7,430,100	7,430,100	7,379,665.55	99.32
<i>Perkhidmatan dan Bekalan</i>	259,300	259,300	137,066.72	52.86
<i>Pemberian dan Kenaan Bayaran Tetap</i>	183,400	183,400	165,160.42	90.05
<i>Jumlah 030000</i>	7,872,800	7,872,800	7,681,892.49	97.58
040000 PENASIHAT				
040100 Penasihat				
10000 Emolument	6,697,700	7,367,700	7,329,500.09	99.48
20000 Perkhidmatan dan Bekalan	274,800	274,800	249,511.79	90.80
<i>Jumlah 040100</i>	6,972,500	7,642,500	7,579,011.88	99.17
<i>Emolument</i>	6,697,700	7,367,700	7,329,500.09	99.48
<i>Perkhidmatan dan Bekalan</i>	274,800	274,800	249,511.79	90.80
<i>Jumlah 040000</i>	6,972,500	7,642,500	7,579,011.88	99.17
050000 GUBALAN				
050100 Gubalan				
10000 Emolument	5,726,200	6,491,200	6,434,874.75	99.13
20000 Perkhidmatan dan Bekalan	148,700	148,700	109,928.09	73.93
<i>Jumlah 050100</i>	5,874,900	6,639,900	6,544,802.83	98.57
<i>Emolument</i>	5,726,200	6,491,200	6,434,874.75	99.13
<i>Perkhidmatan dan Bekalan</i>	148,700	148,700	109,928.09	73.93
<i>Jumlah 050000</i>	5,874,900	6,639,900	6,544,802.83	98.57
060000 PENYEMAKAN DAN PEMBAHARUAN UNDANG-UNDANG				
060100 Penyemakan dan Pembaharuan Undang-undang				
10000 Emolument	4,684,100	4,684,100	4,520,088.99	96.50
20000 Perkhidmatan dan Bekalan	120,300	120,300	95,245.93	79.17
<i>Jumlah 060100</i>	4,804,400	4,804,400	4,615,329.97	96.06
<i>Emolument</i>	4,684,100	4,684,100	4,520,088.99	96.50
<i>Perkhidmatan dan Bekalan</i>	120,300	120,300	95,245.93	79.17
<i>Jumlah 060000</i>	4,804,400	4,804,400	4,615,329.97	96.06

(disambung...)

**Penyata Perbelanjaan Mengurus
bagi tahun berakhir 31 Disember 2015**

(sambungan)

Maksud Perbelanjaan	Anggaran		Sebenar	
	Asal	Dipinda	Amali	Anggaran
	RM	RM	RM	%
PERBELANJAAN BEKALAN – (SAMB.)				
B.08 JABATAN PEGUAM NEGARA – (SAMB.)				
070000 PENDAKWAAN				
070100 Pendakwaan				
10000 Emolument	7,811,500	6,241,610	5,959,643.17	95.48
20000 Perkhidmatan dan Bekalan	804,000	1,234,000	1,156,256.21	93.70
<i>Jumlah 070100</i>	<i>8,615,500</i>	<i>7,475,610</i>	<i>7,115,899.38</i>	<i>95.19</i>
<i>Emolument</i>	<i>7,811,500</i>	<i>6,241,610</i>	<i>5,959,643.17</i>	<i>95.48</i>
<i>Perkhidmatan dan Bekalan</i>	<i>804,000</i>	<i>1,234,000</i>	<i>1,156,256.21</i>	<i>93.70</i>
<i>Jumlah 070000</i>	<i>8,615,500</i>	<i>7,475,610</i>	<i>7,115,899.38</i>	<i>95.19</i>
080000 GUAMAN				
080100 Guaman				
10000 Emolument	6,112,400	6,112,400	6,069,420.42	99.30
20000 Perkhidmatan dan Bekalan	661,300	581,300	570,248.35	98.10
<i>Jumlah 080100</i>	<i>6,773,700</i>	<i>6,693,700</i>	<i>6,639,668.77</i>	<i>99.19</i>
<i>Emolument</i>	<i>6,112,400</i>	<i>6,112,400</i>	<i>6,069,420.42</i>	<i>99.30</i>
<i>Perkhidmatan dan Bekalan</i>	<i>661,300</i>	<i>581,300</i>	<i>570,248.35</i>	<i>98.10</i>
<i>Jumlah 080000</i>	<i>6,773,700</i>	<i>6,693,700</i>	<i>6,639,668.77</i>	<i>99.19</i>
090000 PERBICARAAN DAN RAYUAN				
090100 Perbicaraan dan Rayuan				
10000 Emolument	5,104,400	5,484,900	5,469,292.79	99.72
20000 Perkhidmatan dan Bekalan	380,900	324,900	292,089.27	89.90
<i>Jumlah 090100</i>	<i>5,485,300</i>	<i>5,809,800</i>	<i>5,761,382.06</i>	<i>99.17</i>
<i>Emolument</i>	<i>5,104,400</i>	<i>5,484,900</i>	<i>5,469,292.79</i>	<i>99.72</i>
<i>Perkhidmatan dan Bekalan</i>	<i>380,900</i>	<i>324,900</i>	<i>292,089.27</i>	<i>89.90</i>
<i>Jumlah 090000</i>	<i>5,485,300</i>	<i>5,809,800</i>	<i>5,761,382.06</i>	<i>99.17</i>
100000 PERKHIDMATAN PENYELIDIKAN				
100100 Perkhidmatan Penyelidikan				
10000 Emolument	2,808,700	2,544,700	2,466,883.92	96.94
20000 Perkhidmatan dan Bekalan	206,500	206,500	176,790.82	85.61
<i>Jumlah 100100</i>	<i>3,015,200</i>	<i>2,751,200</i>	<i>2,643,674.74</i>	<i>95.09</i>
<i>Emolument</i>	<i>2,808,700</i>	<i>2,544,700</i>	<i>2,466,883.92</i>	<i>96.94</i>
<i>Perkhidmatan dan Bekalan</i>	<i>206,500</i>	<i>206,500</i>	<i>176,790.82</i>	<i>85.61</i>
<i>Jumlah 100000</i>	<i>3,015,200</i>	<i>2,751,200</i>	<i>2,643,674.74</i>	<i>96.09</i>
110000 CAWANGAN WILAYAH PERSEKUTUAN, KUALA LUMPUR				
110100 Cawangan Wilayah Persekutuan Kuala Lumpur				
10000 Emolument	4,283,900	4,283,900	4,202,442.92	98.10
20000 Perkhidmatan dan Bekalan	2,329,800	2,316,100	2,130,367.51	91.98
<i>Jumlah 110100</i>	<i>6,613,700</i>	<i>6,600,000</i>	<i>6,332,810.43</i>	<i>95.95</i>
<i>Emolument</i>	<i>4,283,900</i>	<i>4,283,900</i>	<i>4,202,442.92</i>	<i>98.10</i>
<i>Perkhidmatan dan Bekalan</i>	<i>2,329,800</i>	<i>2,316,100</i>	<i>2,130,367.51</i>	<i>91.98</i>
<i>Jumlah 110000</i>	<i>6,613,700</i>	<i>6,600,000</i>	<i>6,332,810.43</i>	<i>95.95</i>
120000 PEJABAT PENASIHAT UNDANG-UNDANG NEGERI JOHOR				
120100 Pejabat Penasihat Undang-undang Negeri Johor				
10000 Emolument	3,886,900	4,052,900	3,971,079.29	97.98
20000 Perkhidmatan dan Bekalan	472,300	481,800	476,891.63	98.98
<i>Jumlah 120100</i>	<i>4,358,200</i>	<i>4,534,700</i>	<i>4,447,970.92</i>	<i>98.09</i>
<i>Emolument</i>	<i>3,886,900</i>	<i>4,052,900</i>	<i>3,971,079.29</i>	<i>97.98</i>
<i>Perkhidmatan dan Bekalan</i>	<i>472,300</i>	<i>481,800</i>	<i>476,891.63</i>	<i>98.98</i>
<i>Jumlah 120000</i>	<i>4,358,200</i>	<i>4,534,700</i>	<i>4,447,970.92</i>	<i>98.09</i>

(falsambungan...)

**Penyata Perbelanjaan Mengurus
bagi tahun berakhir 31 Disember 2015**

(sambungan)

Maksud Perbelanjaan	Anggaran		Sebenar	
	Asal	Dipinda	Amalah	Anggaran
	RM	RM	RM	%
PERBELANJAAN BEKALAN – (SAMB.)				
B.08 JABATAN PEGUAM NEGARA – (SAMB.)				
130000 PEJABAT PENASIHAT UNDANG-UNDANG NEGERI KEDAH				
130100 Pejabat Penasihat Undang-undang Negeri Kedah				
10000 Emolumen	3,310,700	3,398,535	3,369,627.29	99.15
20000 Perkhidmatan dan Bekalan	392,900	332,065	302,943.55	91.23
<i>Jumlah 130100</i>	3,703,600	3,730,600	3,672,570.84	98.44
<i>Emolumen</i>	3,310,700	3,398,535	3,369,627.29	99.15
<i>Perkhidmatan dan Bekalan</i>	392,900	332,065	302,943.55	91.23
<i>Jumlah 130000</i>	3,703,600	3,730,600	3,672,570.84	98.44
140000 PEJABAT PENASIHAT UNDANG-UNDANG NEGERI PERAK				
140100 Pejabat Penasihat Undang-undang Negeri Perak				
10000 Emolumen	3,279,000	3,243,540	3,052,388.98	94.11
20000 Perkhidmatan dan Bekalan	317,900	417,900	406,228.33	97.21
<i>Jumlah 140100</i>	3,596,900	3,661,440	3,458,617.31	94.46
<i>Emolumen</i>	3,279,000	3,243,540	3,052,388.98	94.11
<i>Perkhidmatan dan Bekalan</i>	317,900	417,900	406,228.33	97.21
<i>Jumlah 140000</i>	3,596,900	3,661,440	3,458,617.31	94.46
150000 PEJABAT PENASIHAT UNDANG-UNDANG NEGERI PULAU PINANG				
150100 Pejabat Penasihat Undang-undang Negeri Pulau Pinang				
10000 Emolumen	4,177,600	4,557,490	4,437,468.41	97.37
20000 Perkhidmatan dan Bekalan	258,400	293,400	266,738.99	90.91
<i>Jumlah 150100</i>	4,436,000	4,850,890	4,704,207.40	96.98
<i>Emolumen</i>	4,177,600	4,557,490	4,437,468.41	97.37
<i>Perkhidmatan dan Bekalan</i>	258,400	293,400	266,738.99	90.91
<i>Jumlah 150000</i>	4,436,000	4,850,890	4,704,207.40	96.98
160000 PEJABAT PENASIHAT UNDANG-UNDANG NEGERI SELANGOR				
160100 Pejabat Penasihat Undang-undang Negeri Selangor				
10000 Emolumen	3,853,900	3,955,179	3,954,486.64	99.98
20000 Perkhidmatan dan Bekalan	333,000	267,181	261,806.88	97.99
<i>Jumlah 160100</i>	4,186,900	4,222,360	4,216,293.52	99.86
<i>Emolumen</i>	3,853,900	3,955,179	3,954,486.64	99.98
<i>Perkhidmatan dan Bekalan</i>	333,000	267,181	261,806.88	97.99
<i>Jumlah 160000</i>	4,186,900	4,222,360	4,216,293.52	99.86
170000 PEJABAT PENASIHAT UNDANG-UNDANG NEGERI KELANTAN				
170100 Pejabat Penasihat Undang-undang Negeri Kelantan				
10000 Emolumen	3,104,500	3,104,500	3,081,921.97	99.27
20000 Perkhidmatan dan Bekalan	262,900	282,900	275,580.24	97.41
<i>Jumlah 170100</i>	3,367,400	3,387,400	3,357,502.21	99.12
<i>Emolumen</i>	3,104,500	3,104,500	3,081,921.97	99.27
<i>Perkhidmatan dan Bekalan</i>	262,900	282,900	275,580.24	97.41
<i>Jumlah 170000</i>	3,367,400	3,387,400	3,357,502.21	99.12

(p/sambungan...)

Penyata Perbelanjaan Mengurus bagi tahun berakhir 31 Disember 2015

(sambungan)

Maksud Perbelanjaan	Anggaran		Sebenar	
	Asaf	Dipinda	Amari	Anggaran
	RM	RM	RM	%
PERBELANJAAN BEKALAN – (SAMB.)				
B.08 JABATAN PEGUAM NEGARA – (SAMB.)				
180000 PEJABAT PENASIHAT UNDANG-UNDANG NEGERI TERENGGANU				
180100 Pejabat Penasihat Undang-undang Negeri Terengganu				
10000 Emolumen	3,061,700	3,308,700	3,271,658.81	98.88
20000 Perkhidmatan dan Bekalan	134,300	181,300	179,786.68	99.17
<i>Jumlah 180100</i>	3,196,000	3,490,000	3,451,445.69	98.90
<i>Emolumen</i>	3,061,700	3,308,700	3,271,658.81	98.88
<i>Perkhidmatan dan Bekalan</i>	134,300	181,300	179,786.68	99.17
<i>Jumlah 180000</i>	3,196,000	3,490,000	3,451,445.69	98.90
190000 PEJABAT PENASIHAT UNDANG-UNDANG NEGERI PAHANG				
190100 Pejabat Penasihat Undang-undang Negeri Pahang				
10000 Emolumen	3,028,000	3,165,000	3,148,871.36	99.49
20000 Perkhidmatan dan Bekalan	482,100	543,300	532,575.75	98.03
<i>Jumlah 190100</i>	3,510,100	3,708,300	3,681,447.11	99.28
<i>Emolumen</i>	3,028,000	3,165,000	3,148,871.36	99.49
<i>Perkhidmatan dan Bekalan</i>	482,100	543,300	532,575.75	98.03
<i>Jumlah 190000</i>	3,510,100	3,708,300	3,681,447.11	99.28
200000 PEJABAT PENASIHAT UNDANG-UNDANG NEGERI MELAKA				
200100 Pejabat Penasihat Undang-undang Negeri Melaka				
10000 Emolumen	2,681,400	2,685,400	2,681,296.30	99.85
20000 Perkhidmatan dan Bekalan	206,500	180,500	171,010.68	94.74
<i>Jumlah 200100</i>	2,787,900	2,875,900	2,862,306.98	99.53
<i>Emolumen</i>	2,681,400	2,685,400	2,681,296.30	99.85
<i>Perkhidmatan dan Bekalan</i>	206,500	180,500	171,010.68	94.74
<i>Jumlah 200000</i>	2,787,900	2,875,900	2,862,306.98	99.53
210000 PEJABAT PENASIHAT UNDANG-UNDANG NEGERI SEMBILAN				
210100 Pejabat Penasihat Undang-undang Negeri Sembilan				
10000 Emolumen	2,742,500	2,669,500	2,621,513.65	98.33
20000 Perkhidmatan dan Bekalan	379,500	402,500	364,498.45	90.56
<i>Jumlah 210100</i>	3,122,000	3,272,000	3,186,012.30	97.37
<i>Emolumen</i>	2,742,500	2,669,500	2,621,513.65	98.33
<i>Perkhidmatan dan Bekalan</i>	379,500	402,500	364,498.45	90.56
<i>Jumlah 210000</i>	3,122,000	3,272,000	3,186,012.30	97.37
220000 PEJABAT PENASIHAT UNDANG-UNDANG NEGERI PERLIS				
220100 Pejabat Penasihat Undang-undang Negeri Perlis				
10000 Emolumen	2,011,400	2,011,400	1,839,430.07	91.45
20000 Perkhidmatan dan Bekalan	132,400	132,400	124,895.14	94.32
<i>Jumlah 220100</i>	2,143,800	2,143,800	1,964,315.21	91.63
<i>Emolumen</i>	2,011,400	2,011,400	1,839,430.07	91.45
<i>Perkhidmatan dan Bekalan</i>	132,400	132,400	124,895.14	94.32
<i>Jumlah 220000</i>	2,143,800	2,143,800	1,964,315.21	91.63
230000 JABATAN PEGUAM NEGERI SABAH				
230100 Jabatan Peguam Negeri Sabah				
10000 Emolumen	1,967,300	2,146,300	2,112,106.18	98.32
20000 Perkhidmatan dan Bekalan	513,400	573,400	551,120.19	96.11
<i>Jumlah 230100</i>	2,500,700	2,721,700	2,663,226.37	97.85
<i>Emolumen</i>	1,967,300	2,146,300	2,112,106.18	98.32
<i>Perkhidmatan dan Bekalan</i>	513,400	573,400	551,120.19	96.11
<i>Jumlah 230000</i>	2,500,700	2,721,700	2,663,226.37	97.85

(sambung...)

**Penyata Perbelanjaan Mengurus
bagi tahun berakhir 31 Disember 2015**

(sambungan)

Maksud Perbelanjaan	Anggaran		Sebenar	
	Asal	Dipinda	Amal	Anggaran
	RM	RM	RM	%
PERBELANJAAN BEKALAN – (SAMB.)				
B.08 JABATAN PEGUAM NEGARA – (SAMB.)				
240000 JABATAN PEGUAM NEGERI SARAWAK				
240100 Jabatan Peguam Negeri Sarawak				
10000 Emolumen	2,784,900	2,696,900	2,616,177.96	97.01
20000 Perkhidmatan dan Bekalan	399,000	438,000	424,420.16	96.90
<i>Jumlah 240100</i>	3,183,900	3,134,900	3,040,598.12	96.99
<i>Emolumen</i>	2,784,900	2,696,900	2,616,177.96	97.01
<i>Perkhidmatan dan Bekalan</i>	399,000	438,000	424,420.16	96.90
<i>Jumlah 240000</i>	3,183,900	3,134,900	3,040,598.12	96.99
250000 PROGRAM KHUSUS				
250100 Bertugas ke Luar Negara				
20000 Perkhidmatan dan Bekalan	2,067,000	2,367,000	1,991,121.07	84.12
<i>Jumlah 250100</i>	2,067,000	2,367,000	1,991,121.07	84.12
250200 Emolumen Kakitangan Kontrak				
20000 Perkhidmatan dan Bekalan	9,681,800	4,705,147	4,636,838.88	98.55
40000 Pemberian dan Kenaan Bayaran Tetap	400,000	371,419	136,271.41	36.69
<i>Jumlah 250200</i>	10,081,800	5,076,566	4,773,110.29	94.02
250300 Program (LLM) in Advocacy Skills				
20000 Perkhidmatan dan Bekalan	1,672,000	2,263,650	2,263,550.15	99.99
<i>Jumlah 250300</i>	1,672,000	2,263,650	2,263,550.15	99.99
250400 International Centre Of Law And Legal Studies (I-CeLLS)				
20000 Perkhidmatan dan Bekalan	468,000	428,000	412,766.39	96.44
<i>Jumlah 250400</i>	468,000	428,000	412,766.39	96.44
<i>Perkhidmatan dan Bekalan</i>	13,898,800	9,783,797	9,304,276.49	95.29
<i>Pemberian dan Kenaan Bayaran Tetap</i>	400,000	371,419	136,271.41	36.69
<i>Jumlah 250000</i>	14,298,800	10,135,216	9,440,547.90	93.15
260000 DASAR BARU				
260100 Pertambahan Emolumen				
10000 Emolumen	2,000,000	-	-	-
<i>Jumlah 260100</i>	2,000,000	-	-	-
<i>Emolumen</i>	2,000,000	-	-	-
<i>Jumlah 260000</i>	2,000,000	-	-	-
270000 'ONE-OFF'				
270100 Ubahsua Pejabat				
30000 Aset	10,000,000	5,458,257	5,439,774.95	99.66
<i>Jumlah 270100</i>	10,000,000	5,458,257	5,439,774.95	99.66
270200 Perolehan Buku Undang-Undang				
30000 Aset	780,000	500,000	498,114.37	99.62
<i>Jumlah 270200</i>	780,000	500,000	498,114.37	99.62
<i>Aset</i>	10,780,000	5,958,257	5,937,889.32	99.55
<i>Jumlah 270000</i>	10,780,000	5,958,257	5,937,889.32	99.66
<i>Jumlah Emolumen</i>	11,376,200	11,264,354	11,076,108.76	98.34
<i>Jumlah Perkhidmatan dan Bekalan</i>	79,363,300	64,411,060	62,628,074.43	97.23
<i>Jumlah Aset</i>	10,780,000	5,958,257	5,937,889.32	99.66
<i>Jumlah Pemberian dan Kenaan Bayaran Tetap</i>	680,500	651,919	354,510.42	54.38
<i>Jumlah Perbelanjaan-perbelanjaan Lain</i>	-	13,000	12,244.70	94.19
JUMLAH JABATAN PEGUAM NEGARA	202,200,000	183,668,590	179,693,757.63	97.84

(sambungan...)

**Penyata Perbelanjaan Mengurus
bagi tahun berakhir 31 Disember 2015**

(sambungan)

Maksud Perbelanjaan	Anggaran		Sebenar	
	Asaf	Dipinda	Amalan	Anggaran
	RM	RM	RM	%
PERBELANJAAN BEKALAN – (SAMB.)				
B.09 SURUHANJAYA PENCEGAHAN RASUAH MALAYSIA				
01000 KHIDMAT KORPORAT				
010100 Pejabat Ketua Pesuruhjaya				
10000 Emolumen	1,596,900	1,596,900	1,594,486.21	99.85
20000 Perkhidmatan dan Bekalan	399,400	5,870,882	5,865,220.20	99.90
40000 Pemberian dan Kenaan Bayaran Tetap	–	1,418,518	1,418,517.50	99.99
Jumlah 010100	1,996,300	8,086,300	8,078,223.91	99.91
010200 Dasar, Penyelidikan dan Perancangan				
10000 Emolumen	1,317,900	1,302,900	1,294,230.70	99.33
20000 Perkhidmatan dan Bekalan	549,800	549,800	549,640.44	99.97
Jumlah 010200	1,867,700	1,852,700	1,843,871.14	99.52
010300 Pemantauan dan Penyetarasan				
10000 Emolumen	837,100	837,100	835,174.93	99.77
20000 Perkhidmatan dan Bekalan	187,200	187,200	181,324.13	96.96
Jumlah 010300	1,024,300	1,024,300	1,016,499.06	99.24
010400 Komunikasi Strategik dan Perhubungan Antarabangsa				
10000 Emolumen	1,957,500	757,500	757,498.90	99.99
20000 Perkhidmatan dan Bekalan	2,002,000	2,002,000	1,962,404.62	98.02
Jumlah 010400	3,959,500	2,759,500	2,719,903.52	98.57
010500 Pengurusan Integriti Agensi				
10000 Emolumen	1,210,400	982,400	979,806.23	99.74
20000 Perkhidmatan dan Bekalan	473,700	473,700	472,954.79	99.64
Jumlah 010500	1,684,100	1,456,100	1,452,761.02	99.77
<i>Emolumen</i>	6,919,800	5,476,800	5,461,196.97	99.72
<i>Perkhidmatan dan Bekalan</i>	3,612,100	9,083,582	9,031,544.38	99.43
<i>Pemberian dan Kenaan Bayaran Tetap</i>	–	1,418,518	1,418,517.50	99.99
<i>Jumlah 010000</i>	10,531,900	15,978,900	15,911,258.65	99.58
020000 PERUNDANGAN DAN PENDAKWAAN				
020100 Perundangan dan Pendakwaan				
10000 Emolumen	5,111,100	4,154,100	4,154,049.60	99.99
20000 Perkhidmatan dan Bekalan	715,100	715,100	701,624.68	98.12
Jumlah 020100	5,826,200	4,869,200	4,855,674.28	99.72
<i>Emolumen</i>	5,111,100	4,154,100	4,154,049.60	99.99
<i>Perkhidmatan dan Bekalan</i>	715,100	715,100	701,624.68	98.12
<i>Jumlah 020000</i>	5,826,200	4,869,200	4,855,674.28	99.72
030000 SIASATAN / PERISIKAN				
030100 Pejabat Timbalan Ketua Pesuruhjaya I				
10000 Emolumen	495,000	495,000	492,974.45	99.59
20000 Perkhidmatan dan Bekalan	19,000	19,000	10,217.31	53.78
Jumlah 030100	514,000	514,000	503,191.76	97.90
030200 Siasatan				
10000 Emolumen	18,181,300	15,581,300	15,581,300.00	100.00
20000 Perkhidmatan dan Bekalan	3,219,600	4,219,600	4,219,600.00	100.00
Jumlah 030200	21,400,900	20,800,900	20,800,900.00	100.00
030300 Perisikan				
10000 Emolumen	15,583,800	15,583,800	15,583,800.00	100.00
20000 Perkhidmatan dan Bekalan	1,709,000	2,709,000	2,708,289.64	99.97
Jumlah 030300	17,272,800	18,272,800	18,272,089.64	99.99
030400 Operasi Khas				
10000 Emolumen	7,055,400	2,685,400	2,681,551.96	99.56
20000 Perkhidmatan dan Bekalan	1,262,500	1,262,500	1,245,190.02	98.63
Jumlah 030400	8,317,900	3,947,900	3,926,741.98	99.46

(sambungan...)

**Penyata Perbelanjaan Mengurus
bagi tahun berakhir 31 Disember 2015**

(sambungan)

Maksud Perbelanjaan	Anggaran		Sebenar	
	Asal	Dipinda	Amaun	Anggaran
	RM	RM	RM	%
PERBELANJAAN BEKALAN – (SAMB.)				
B.09 SURUHANJAYA PENCEGAHAN RASUAH MALAYSIA – (SAMB.)				
030000 SIASATAN / PERISIKAN – (SAMB.)				
030500 Pengurusan Rekod dan Maklumat				
10000 Emolument	4,258,400	4,243,400	4,234,688.84	99.79
20000 Perkhidmatan dan Bekalan	2,530,400	2,530,400	2,530,196.54	99.99
Jumlah 030500	6,888,800	6,773,800	6,764,885.38	99.87
030600 Forensik				
10000 Emolument	3,089,000	2,825,000	2,824,398.98	99.98
20000 Perkhidmatan dan Bekalan	777,800	777,800	700,098.21	90.01
Jumlah 030600	3,866,800	3,602,800	3,524,497.19	97.88
<i>Emolument</i>				
	48,742,900	42,393,900	42,378,709.23	99.98
<i>Perkhidmatan dan Bekalan</i>				
	9,519,300	11,513,300	11,413,581.72	99.09
Jumlah 030000	58,261,200	53,912,200	53,792,300.95	99.78
040000 PENCEGAHAN				
040100 Pejabat Timbalan Ketua Pesuruhjaya II				
10000 Emolument	377,200	377,200	377,198.52	99.99
20000 Perkhidmatan dan Bekalan	51,500	121,500	89,016.30	73.28
Jumlah 040100	428,700	498,700	466,214.82	93.49
040200 Pemeriksaan dan Perundingan				
10000 Emolument	5,828,800	5,659,800	5,656,656.12	99.94
20000 Perkhidmatan dan Bekalan	666,000	666,000	639,047.47	95.95
Jumlah 040200	6,494,800	6,325,800	6,295,703.59	99.52
040300 Pendidikan Masyarakat				
10000 Emolument	6,119,100	6,119,100	6,114,336.48	99.92
20000 Perkhidmatan dan Bekalan	7,029,600	4,970,800	4,789,415.91	96.35
40000 Pemberian dan Kenaan Bayaran Tetap	–	978,480	978,467.50	99.99
Jumlah 040300	13,148,900	12,068,380	11,882,219.79	98.48
040400 Urus Tadbir Sektor Awam				
10000 Emolument	1,488,700	1,478,700	1,476,542.09	99.88
20000 Perkhidmatan dan Bekalan	461,900	461,900	453,530.84	98.19
Jumlah 040400	1,950,600	1,940,600	1,930,072.93	99.48
<i>Emolument</i>				
	13,811,800	13,634,900	13,624,733.21	99.99
<i>Perkhidmatan dan Bekalan</i>				
	8,209,200	6,220,200	5,971,010.42	95.99
<i>Pemberian dan Kenaan Bayaran Tetap</i>				
	–	978,480	978,467.50	99.99
Jumlah 040000	22,021,000	20,833,480	20,574,211.13	98.76
050000 PENGURUSAN DAN PROFESIONALISME				
050100 Pejabat Timbalan Ketua Pesuruhjaya III				
10000 Emolument	442,100	427,100	418,613.15	98.01
20000 Perkhidmatan dan Bekalan	29,300	64,300	58,154.17	90.44
Jumlah 050100	471,400	491,400	476,767.32	97.02
050200 Akademi Pencegahan Rasuah Malaysia (MACA)				
10000 Emolument	7,181,700	5,977,387	5,948,091.55	99.51
20000 Perkhidmatan dan Bekalan	6,987,600	6,987,600	6,959,962.17	98.32
40000 Pemberian dan Kenaan Bayaran Tetap	138,800	138,800	138,800.00	100.00
Jumlah 050200	14,308,100	13,103,787	12,956,853.72	98.88
050300 Pengurusan Sumber Manusia dan Pentadbiran Am				
10000 Emolument	6,479,300	5,779,300	5,747,026.97	99.44
20000 Perkhidmatan dan Bekalan	43,205,700	37,196,013	36,900,467.90	99.21
40000 Pemberian dan Kenaan Bayaran Tetap	143,600	143,600	68,929.85	48.00
Jumlah 050300	49,828,600	43,118,913	42,716,424.73	99.07
050400 Kecemerlangan dan Profesionalisme				
10000 Emolument	2,029,600	1,739,600	1,739,589.12	99.99
20000 Perkhidmatan dan Bekalan	351,500	351,500	346,565.04	98.60
Jumlah 050400	2,381,100	2,091,100	2,086,154.16	99.78

(d sambung...)

Penyata Perbelanjaan Mengurus bagi tahun berakhir 31 Disember 2015

(sambungan)

Maksud Perbelanjaan	Anggaran		Sebenar	
	Asal	Dipinda	Amat	Anggaran
	RM	RM	RM	%
PERBELANJAAN BEKALAN – (SAMB.)				
B.09 SURUHANJAYA PENCEGAHAN RASUAH MALAYSIA – (SAMB.)				
050000 PENGURUSAN DAN PROFESIONALISME – (SAMB.)				
050500 Keselamatan				
10000 Emolumen	6,226,800	5,916,800	5,893,616.21	99.61
20000 Perkhidmatan dan Bekalan	1,196,300	1,196,300	1,196,246.08	99.99
30000 Aset	120,000	120,000	119,947.50	99.96
Jumlah 050500	7,543,100	7,233,100	7,209,809.79	99.69
050600 Kewangan, Akaun dan Pembangunan				
10000 Emolumen	1,782,500	1,782,500	1,778,510.10	99.78
20000 Perkhidmatan dan Bekalan	751,500	473,201	472,979.11	99.95
Jumlah 050600	2,534,000	2,255,701	2,251,489.21	99.81
Emolumen	24,142,000	21,622,687	21,526,457.10	99.56
Perkhidmatan dan Bekalan	52,521,900	46,268,914	45,844,374.47	99.08
Aset	120,000	120,000	119,947.50	99.96
Pembaikan dan Kenaan Bayaran Tetap	282,400	282,400	207,729.86	73.56
Jumlah 050000	77,066,300	68,294,001	67,697,508.93	99.13
060000 NEGERI-NEGERI				
060100 Negeri-negeri				
10000 Emolumen	80,170,700	67,230,700	67,230,700.00	100.00
20000 Perkhidmatan dan Bekalan	15,597,800	15,554,378	15,189,436.82	97.65
30000 Aset	–	43,422	43,366.40	99.87
Jumlah 060100	95,768,500	82,828,500	82,463,503.22	99.56
Emolumen	80,170,700	67,230,700	67,230,700.00	100.00
Perkhidmatan dan Bekalan	15,597,800	15,554,378	15,189,436.82	97.65
Aset	–	43,422	43,366.40	99.87
Jumlah 060000	95,768,500	82,828,500	82,463,503.22	99.56
070000 PROGRAM KHUSUS				
070100 Bertugas ke Luar Negara				
20000 Perkhidmatan dan Bekalan	1,700,000	1,500,000	1,385,260.47	92.35
Jumlah 070100	1,700,000	1,500,000	1,385,260.47	92.35
070200 Emolumen Kakitangan Kontrak				
20000 Perkhidmatan dan Bekalan	1,158,300	1,143,300	1,065,317.59	93.18
Jumlah 070200	1,158,300	1,143,300	1,065,317.59	93.18
Perkhidmatan dan Bekalan	2,858,300	2,643,300	2,450,578.06	92.71
Jumlah 070000	2,858,300	2,643,300	2,450,578.06	92.71
080000 DASAR BARU				
080100 Sumbangan Kewangan Kepada IACA Vienna				
40000 Pemberian dan Kenaan Bayaran Tetap	500,000	232,500	221,855.00	95.42
Jumlah 080100	500,000	232,500	221,855.00	95.42
080200 Penyelenggaraan Bangunan Baru				
20000 Perkhidmatan dan Bekalan	1,000,000	1,000,000	996,772.86	99.68
Jumlah 080200	1,000,000	1,000,000	996,772.86	99.68
080300 Penyelenggaraan Sistem ICT dan Keselamatan Fizikal				
20000 Perkhidmatan dan Bekalan	1,550,000	1,680,000	1,656,301.24	98.59
Jumlah 080300	1,550,000	1,680,000	1,656,301.24	98.59
080400 Pembaharuan Lesen Forensik				
20000 Perkhidmatan dan Bekalan	1,407,400	1,097,297	1,064,970.00	99.79
Jumlah 080400	1,407,400	1,097,297	1,064,970.00	99.79
Perkhidmatan dan Bekalan	3,957,400	3,717,297	3,688,044.10	99.21
Pembaikan dan Kenaan Bayaran Tetap	500,000	232,500	221,855.00	95.42
Jumlah 080000	4,457,400	3,949,787	3,909,899.10	98.99

(f/sambung...)

**Penyata Perbelanjaan Mengurus
bagi tahun berakhir 31 Disember 2015**

(sambungan)

Maksud Perbelanjaan	Anggaran		Sebenar	
	Asal	Dipinda	Amat	Anggaran
	RM	RM	RM	%
PERBELANJAAN BEKALAN – (SAMB.)				
B.09 SURUHANJAYA PENCEGAHAN RASUAH MALAYSIA – (SAMB.)				
090000 'ONE-OFF'				
090100 NKR.A : Anti Corruption				
20000 Perkhidmatan dan Bekalan	4,000,000	2,887,790	2,727,118.50	96.10
40000 Pemberian dan Kenaan Bayaran Tetap	-	442,210	442,210.00	100.00
Jumlah 090100	4,000,000	3,280,000	3,169,328.50	96.63
090200 Perolehan ICT				
20000 Perkhidmatan dan Bekalan	300,000	-	-	-
30000 Aset	1,000,000	1,314,000	1,314,000.00	100.00
Jumlah 090200	1,300,000	1,314,000	1,314,000.00	100.00
090300 Harta Modal				
30000 Aset	6,066,000	6,367,088	6,365,425.08	99.97
Jumlah 090300	6,066,000	6,367,088	6,365,425.08	99.97
090400 Pembaikan Bangunan				
20000 Perkhidmatan dan Bekalan	60,000	172,520	168,133.91	97.46
30000 Aset	2,440,000	996,000	818,376.42	82.17
Jumlah 090400	2,500,000	1,168,520	986,510.33	84.42
090500 Pagar Keselamatan				
30000 Aset	610,000	-	-	-
Jumlah 090500	610,000	-	-	-
090600 Penyenggaraan Cerun				
20000 Perkhidmatan dan Bekalan	60,000	-	-	-
30000 Aset	3,000,000	1,629,030	1,575,588.20	96.72
Jumlah 090600	3,060,000	1,629,030	1,575,588.20	96.72
Perkhidmatan dan Bekalan	4,420,000	3,010,310	2,895,252.41	96.18
Aset	13,116,000	10,306,113	10,073,389.65	97.74
Pemberian dan Kenaan Bayaran Tetap	-	442,210	442,210.00	100.00
Jumlah 090000	17,536,000	13,758,633	13,410,652.06	97.47
Jumlah Emolomen	173,998,300	164,512,987	164,374,846.11	99.91
Jumlah Perkhidmatan dan Bekalan	101,410,100	98,731,371	97,185,457.08	98.43
Jumlah Aset	13,236,000	10,469,535	10,236,703.55	97.78
Jumlah Pemberian dan Kenaan Bayaran Tetap	762,400	3,354,109	3,268,779.86	97.46
JUMLAH SURUHANJAYA PENCEGAHAN RASUAH MALAYSIA	294,326,800	267,068,001	265,065,736.58	99.25
B.10 PERBENDAHARAAN				
010000 PERKHIDMATAN KEWANGAN				
010100 Pengurusan Am				
10000 Emolomen	67,120,600	67,120,600	60,364,049.88	89.93
20000 Perkhidmatan dan Bekalan	198,079,900	206,785,548	202,989,901.12	98.65
40000 Pemberian dan Kenaan Bayaran Tetap	25,000,000	38,000,799	38,000,742.79	99.99
50000 Perbelanjaan-perbelanjaan Lain	42,500	292,500	256,509.29	97.74
Jumlah 010100	290,243,000	311,179,447	301,641,263.08	96.93
010200 Pengurusan Rayuan Cukai Pendapatan				
10000 Emolomen	1,296,200	1,296,200	1,250,247.93	96.45
20000 Perkhidmatan dan Bekalan	240,600	240,600	200,114.18	83.17
Jumlah 010200	1,536,800	1,536,800	1,450,362.11	94.38
010300 Tribunal Rayuan Cukai Kastam				
10000 Emolomen	1,278,900	1,278,900	1,156,305.49	90.41
20000 Perkhidmatan dan Bekalan	363,000	363,000	215,243.64	59.30
Jumlah 010300	1,641,900	1,641,900	1,371,549.13	83.53

(d/sambung...)

Penyata Perbelanjaan Mengurus bagi tahun berakhir 31 Disember 2015

(sambungan)

Maksud Perbelanjaan	Anggaran		Sebenar	
	Asaf	Dipinda	Amari	Anggaran
	RM	RM	RM	%
PERBELANJAAN BEKALAN – (SAMB.)				
B.10 PERBENDAHARAAN – (SAMB.)				
010000 PERKHIDMATAN KEWANGAN – (SAMB.)				
010400 Perolehan Kerajaan				
10000 Emolومن	20,006,000	18,437,000	16,196,729.37	87.85
20000 Perkhidmatan dan Bekalan	1,441,100	3,010,100	1,785,205.18	59.31
Jumlah 010400	21,447,100	21,447,100	17,981,934.55	83.84
010500 Pengurusan Pinjaman Perumahan				
10000 Emolومن	26,933,900	26,933,900	23,930,536.24	88.85
20000 Perkhidmatan dan Bekalan	8,932,200	8,922,700	8,798,803.55	98.61
Jumlah 010500	35,866,100	35,856,600	32,729,339.79	91.28
010600 Pengurusan Teknologi Maklumat				
10000 Emolومن	5,544,600	5,544,600	5,511,238.13	99.40
20000 Perkhidmatan dan Bekalan	3,230,100	2,618,370	2,618,279.36	99.99
Jumlah 010600	8,774,700	8,362,970	8,329,517.49	99.60
010700 Perbendaharaan Malaysia Sabah				
10000 Emolومن	2,383,800	2,383,800	2,320,785.19	97.36
20000 Perkhidmatan dan Bekalan	1,435,600	1,435,600	966,950.69	67.29
Jumlah 010700	3,819,400	3,819,400	3,287,735.88	86.05
010800 Perbendaharaan Malaysia Sarawak				
10000 Emolومن	2,302,000	2,302,000	1,915,511.70	83.22
20000 Perkhidmatan dan Bekalan	1,144,000	1,144,000	1,028,410.50	99.90
Jumlah 010800	3,446,000	3,446,000	2,944,022.20	85.43
010900 Cukai				
10000 Emolومن	8,369,300	8,369,300	7,659,098.03	91.51
20000 Perkhidmatan dan Bekalan	2,956,600	2,651,469	2,318,460.36	87.44
50000 Perbelanjaan-perbelanjaan Lain	244,600	244,600	141,662.24	57.92
Jumlah 010900	11,570,500	11,265,369	10,119,220.63	89.83
011000 Pelaburan Strategik				
10000 Emolومن	7,112,800	7,112,800	5,663,007.34	79.48
20000 Perkhidmatan dan Bekalan	3,054,500	3,054,500	2,983,860.22	96.71
Jumlah 011000	10,167,300	10,167,300	8,606,867.56	84.65
011100 Fiskal dan Ekonomi				
10000 Emolومن	6,588,300	6,588,300	6,071,321.74	92.15
20000 Perkhidmatan dan Bekalan	1,131,800	1,131,800	1,034,070.25	96.67
Jumlah 011100	7,720,100	7,720,100	7,165,391.99	92.81
011200 Belanjawan Negara				
10000 Emolومن	11,387,800	11,387,800	10,338,306.88	90.78
20000 Perkhidmatan dan Bekalan	2,880,000	2,880,000	1,557,826.71	65.45
Jumlah 011200	13,767,800	13,767,800	11,896,213.59	86.41
011300 Strategi Korporat dan Komunikasi				
10000 Emolومن	4,627,500	4,627,500	4,251,004.95	91.86
20000 Perkhidmatan dan Bekalan	2,959,200	2,959,200	2,612,869.50	95.06
Jumlah 011300	7,586,700	7,586,700	7,063,874.45	93.11
011400 Syarikat Pelaburan Kerajaan				
10000 Emolومن	4,734,600	4,734,600	4,549,396.36	98.20
20000 Perkhidmatan dan Bekalan	375,600	375,600	290,902.75	77.45
Jumlah 011400	5,110,200	5,110,200	4,840,299.11	96.68
011500 Pengurusan Strategik Badan Berkanun				
10000 Emolومن	3,081,700	3,081,700	2,429,009.69	78.62
20000 Perkhidmatan dan Bekalan	747,500	473,196	394,418.70	83.35
Jumlah 011500	3,829,200	3,554,896	2,823,428.39	79.42

(sambung...)

**Penyata Perbelanjaan Mengurus
bagi tahun berakhir 31 Disember 2015**

(sambungan)

Maksud Perbelanjaan	Anggaran		Sebenar	
	Asal	Dipinda	Amatir	Anggaran
	RM	RM	RM	%
PERBELANJAAN BEKALAN – (SAMB.)				
B.10 PERBENDAHARAAN – (SAMB.)				
010000 PERKHIDMATAN KEWANGAN – (SAMB.)				
<i>Emolumen</i>	172,768,000	171,199,000	153,696,728.92	88.78
<i>Perkhidmatan dan Bekalan</i>	228,471,700	236,725,673	230,224,336.71	97.25
<i>Pembebanan dan Kenaan Bayaran Tetap</i>	25,000,000	38,080,799	38,080,742.79	99.99
<i>Perbelanjaan-perbelanjaan Lain</i>	287,100	507,100	398,231.53	78.53
<i>Jumlah 010000</i>	426,526,800	446,462,572	422,350,039.95	94.60
020000 PERKHIDMATAN PERAKAUNAN				
020100 Pembangunan Perakaunan dan Pengurusan				
10000 Emolumen	17,059,300	17,059,300	16,837,609.66	98.70
20000 Perkhidmatan dan Bekalan	22,661,500	21,811,500	21,555,275.20	98.83
40000 Pembebanan dan Kenaan Bayaran Tetap	40,000	62,730	62,280.00	99.28
<i>Jumlah 020100</i>	39,760,800	38,933,530	38,455,164.86	98.77
020200 Pengurusan Amanah dan Sekuriti				
10000 Emolumen	3,531,000	3,531,000	3,152,557.95	89.57
20000 Perkhidmatan dan Bekalan	7,039,000	5,999,000	5,648,785.40	97.66
<i>Jumlah 020200</i>	10,570,000	9,520,000	8,801,343.35	94.66
020300 Pengurusan Teknologi Maklumat				
10000 Emolumen	7,870,600	7,870,600	7,828,140.36	99.46
20000 Perkhidmatan dan Bekalan	40,454,200	40,454,200	40,299,703.96	99.62
<i>Jumlah 020300</i>	48,324,800	48,324,800	48,127,844.32	99.59
020400 Pengurusan Operasi Cawangan				
10000 Emolumen	73,670,300	73,670,300	70,392,835.69	95.55
20000 Perkhidmatan dan Bekalan	15,494,900	13,144,900	13,072,919.99	99.45
<i>Jumlah 020400</i>	89,165,200	86,815,200	83,465,655.67	96.14
020500 Perkhidmatan Operasi Pusat dan Agensi				
10000 Emolumen	5,510,800	5,510,800	5,143,078.04	93.33
20000 Perkhidmatan dan Bekalan	579,200	579,200	556,699.14	96.12
<i>Jumlah 020500</i>	6,090,000	6,090,000	5,699,777.18	93.59
020600 Pengurusan Audit Dalam				
10000 Emolumen	8,421,400	8,421,400	8,025,178.49	95.30
20000 Perkhidmatan dan Bekalan	1,758,000	1,635,270	1,302,985.01	79.68
<i>Jumlah 020600</i>	10,179,400	10,056,670	9,328,163.50	92.76
020700 Institut Perakaunan Negara (IPN)				
10000 Emolumen	3,949,400	3,949,400	3,788,752.27	95.93
20000 Perkhidmatan dan Bekalan	9,117,300	8,117,300	7,726,362.74	95.18
<i>Jumlah 020700</i>	13,066,700	12,066,700	11,515,115.01	95.43
<i>Emolumen</i>	120,012,900	120,012,800	115,178,252.46	95.97
<i>Perkhidmatan dan Bekalan</i>	97,104,100	91,731,370	90,362,632.43	98.51
<i>Pembebanan dan Kenaan Bayaran Tetap</i>	40,000	62,730	62,280.00	99.28
<i>Jumlah 020000</i>	217,156,900	211,806,900	205,603,164.89	97.07
030000 PERKHIDMATAN PENILAIAN				
030100 Penilaian dan Perkhidmatan Harta				
10000 Emolumen	75,455,700	75,455,700	74,211,393.83	98.35
20000 Perkhidmatan dan Bekalan	28,695,200	28,682,320	28,081,846.55	97.91
40000 Pembebanan dan Kenaan Bayaran Tetap	80,000	80,000	84,140.00	80.19
<i>Jumlah 030100</i>	104,230,900	104,218,020	102,357,380.38	98.21
030200 Latihan dan Penyelidikan (Institut Penilaian Negara)				
10000 Emolumen	8,364,800	8,364,800	8,349,218.56	99.81
20000 Perkhidmatan dan Bekalan	15,113,100	13,772,008	11,821,968.30	85.84
50000 Perbelanjaan-perbelanjaan Lain	-	13,016	13,016.00	100.00
<i>Jumlah 030200</i>	23,477,900	22,149,824	20,184,202.86	91.13

(ofsambung...)

**Penyata Perbelanjaan Mengurus
bagi tahun berakhir 31 Disember 2015**

(sambungan)

Maksud Perbelanjaan	Anggaran		Sebenar	
	Asal	Dipinda	Amalun	Anggaran
	RM	RM	RM	%
PERBELANJAAN BEKALAN – (SAMB.)				
B.10 PERBENDAHARAAN – (SAMB.)				
030000 PERKHIDMATAN PENILAIAN – (SAMB.)				
030300 Pusat Maklumat Harta Tanah Negara (NAPIC)				
10000 Emolument	7,939,500	7,939,500	7,665,725.63	99.32
20000 Perkhidmatan dan Bekalan	2,390,000	2,390,000	2,326,550.20	97.35
Jumlah 030300	10,329,500	10,329,500	10,212,275.83	98.87
Emolument	91,760,000	91,760,000	90,446,338.02	98.57
Perkhidmatan dan Bekalan	46,198,900	44,844,328	42,230,365.05	94.17
Pembebanan dan Kenaan Bayaran Tetap	80,000	80,000	84,140.00	80.18
Perbelanjaan-perbelanjaan Lain	–	13,016	13,016.00	100.00
Jumlah 030000	138,038,900	136,697,344	132,783,858.07	97.12
040000 PERKHIDMATAN KASTAM				
040100 Pengurusan				
10000 Emolument	112,452,000	123,452,000	123,229,812.99	99.82
20000 Perkhidmatan dan Bekalan	236,212,100	236,212,100	234,297,635.66	99.19
40000 Pemberian dan Kenaan Bayaran Tetap	516,000	516,000	468,256.26	94.62
Jumlah 040100	349,180,100	360,180,100	358,015,703.80	99.40
040200 Perkastaman/GST				
10000 Emolument	308,185,000	308,782,700	308,782,648.23	99.99
20000 Perkhidmatan dan Bekalan	10,079,700	10,079,700	9,997,673.48	99.19
Jumlah 040200	318,264,700	318,862,400	318,780,321.71	99.97
040300 Pematuhan/Penguatkuasaan				
10000 Emolument	146,160,000	128,456,900	128,456,797.97	99.99
20000 Perkhidmatan dan Bekalan	32,174,100	32,174,100	31,510,629.87	97.94
Jumlah 040300	178,334,100	160,630,900	159,967,427.74	99.59
Emolument	558,797,000	560,671,500	560,449,259.09	99.96
Perkhidmatan dan Bekalan	278,466,900	278,466,900	275,805,939.90	99.04
Pembebanan dan Kenaan Bayaran Tetap	516,000	516,000	468,256.26	94.62
Jumlah 040000	837,778,900	839,663,400	836,743,453.25	99.65
050000 LEMBAGA PEMBANGUNAN LANGKAWI (LADA)				
050100 Lembaga Pembangunan Langkawi (LADA)				
40000 Pemberian dan Kenaan Bayaran Tetap	29,201,900	14,150,650	14,150,650.00	100.00
Jumlah 050100	29,201,900	14,150,650	14,150,650.00	100.00
Pembebanan dan Kenaan Bayaran Tetap	29,201,900	14,150,650	14,150,650.00	100.00
Jumlah 050000	29,201,900	14,150,650	14,150,650.00	100.00
060000 LEMBAGA HASIL DALAM NEGERI (LHDN)				
060100 Lembaga Hasil Dalam Negeri (LHDN)				
40000 Pemberian dan Kenaan Bayaran Tetap	1,305,841,900	1,370,942,550	1,370,942,550.00	100.00
Jumlah 060100	1,305,841,900	1,370,942,550	1,370,942,550.00	100.00
Pembebanan dan Kenaan Bayaran Tetap	1,305,841,900	1,370,942,550	1,370,942,550.00	100.00
Jumlah 060000	1,305,841,900	1,370,942,550	1,370,942,550.00	100.00
070000 PROGRAM KHUSUS				
070100 Bertugas ke Luar Negara				
10000 Emolument	203,300	203,300	201,525.81	99.13
20000 Perkhidmatan dan Bekalan	9,796,700	11,000,810	8,394,525.94	76.31
Jumlah 070100	10,000,000	11,204,110	8,596,051.25	78.72
070200 Emolument Kakitangan Kontrak				
20000 Perkhidmatan dan Bekalan	8,000,000	7,500,000	7,027,415.77	93.70
Jumlah 070200	8,000,000	7,500,000	7,027,415.77	93.70
070300 Emolument Kakitangan Kontrak (LHDN)				
40000 Pemberian dan Kenaan Bayaran Tetap	24,400,000	–	–	–
Jumlah 070300	24,400,000	–	–	–

(disambung...)

**Penyata Perbelanjaan Mengurus
bagi tahun berakhir 31 Disember 2015**

(sambungan)

Maksud Perbelanjaan	Anggaran		Sebenar	
	Asal	Dipinda	Amal	Anggaran
	RM	RM	RM	%
PERBELANJAAN BEKALAN – (SAMB.)				
B.10 PERBENDAHARAAN – (SAMB.)				
070000 PROGRAM KHUSUS – (SAMB.)				
Emolumen	208,300	208,300	201,525.31	99.13
Perkhidmatan dan Bekalan	17,796,700	18,500,810	15,421,941.71	83.36
Pemberian dan Kenaan Bayaran Tetap	24,400,000	–	–	–
Jumlah 070000	42,400,000	18,704,110	15,623,467.02	83.53
080000 DASAR BARU				
080100 Unit Strategi Nasional				
10000 Emolumen	4,004,100	4,004,100	3,446,793.90	86.08
20000 Perkhidmatan dan Bekalan	5,804,600	5,804,600	5,183,561.10	89.30
Jumlah 080100	9,808,700	9,808,700	8,630,355.00	87.99
080200 Pengurusan Aset Awam				
10000 Emolumen	5,994,100	5,994,100	5,461,652.21	91.12
20000 Perkhidmatan dan Bekalan	3,117,400	3,117,400	2,142,978.01	68.74
Jumlah 080200	9,111,500	9,111,500	7,604,630.22	83.46
080300 Antarabangsa				
10000 Emolumen	2,619,300	2,619,300	2,424,054.48	92.55
20000 Perkhidmatan dan Bekalan	1,580,500	1,580,500	1,481,107.56	93.71
Jumlah 080300	4,199,800	4,199,800	3,905,162.04	92.98
080400 Sewaan dan Penyelenggaraan				
20000 Perkhidmatan dan Bekalan	16,506,300	19,689,451	19,449,121.57	98.73
Jumlah 100400	16,506,300	19,689,451	19,449,121.57	98.73
080500 Pertambahan Jawatan JKDM (GST & U-CUSTOM)				
10000 Emolumen	50,000,000	50,000,000	50,000,000.00	100.00
Jumlah 080500	50,000,000	50,000,000	50,000,000.00	100.00
080600 Perluasan Fungsi dan Aktiviti (LHDN)				
40000 Pemberian dan Kenaan Bayaran Tetap	5,000,000	–	–	–
Jumlah 080600	5,000,000	–	–	–
080700 Perluasan Fungsi dan Aktiviti (LADA)				
40000 Pemberian dan Kenaan Bayaran Tetap	1,500,000	1,500,000	1,500,000.00	100.00
Jumlah 080700	1,500,000	1,500,000	1,500,000.00	100.00
Emolumen	62,617,500	62,617,500	61,332,500.59	97.95
Perkhidmatan dan Bekalan	27,008,800	30,201,951	28,256,768.24	93.56
Pemberian dan Kenaan Bayaran Tetap	6,500,000	1,500,000	1,500,000.00	100.00
Jumlah 080000	96,126,300	94,319,451	91,089,268.83	96.58
090000 "ONE-OFF"				
090100 Harta Modal				
30000 Aset	8,000,000	8,120,844	8,058,452.27	99.23
Jumlah 090100	8,000,000	8,120,844	8,058,452.27	99.23
090200 Pertambahan Utiliti JKDM				
20000 Perkhidmatan dan Bekalan	–	7,288,900	7,276,647.62	99.90
30000 Aset	7,988,900	–	–	–
Jumlah 090200	7,988,900	7,288,900	7,276,647.62	99.90
090300 Ubahsuai Pejabat				
30000 Aset	1,229,200	2,776,960	2,417,950.38	87.07
Jumlah 090300	1,229,200	2,776,960	2,417,950.38	87.07
090400 Penggantian Dan Pembelian Peralatan ICT				
30000 Aset	5,000,000	5,305,131	5,256,599.75	99.09
Jumlah 090400	5,000,000	5,305,131	5,256,599.75	99.09

(sambungan...)

Penyata Perbelanjaan Mengurus bagi tahun berakhir 31 Disember 2015

(sambungan)

Maksud Perbelanjaan	Anggaran		Sebenar	
	Asal	Dipinda	Amaun	Anggaran
	RM	RM	RM	%
PERBELANJAAN BEKALAN – (SAMB.)				
B.10 PERBENDAHARAAN – (SAMB.)				
090000 'ONE-OFF' – (SAMB.)				
090500 Bayaran Perkhidmatan Perunding				
20000 Perkhidmatan dan Bekalan	11,000,000	10,931,797	7,824,519.79	71.58
Jumlah 090500	11,000,000	10,931,797	7,824,519.79	71.58
090600 Kursus dan Latihan				
20000 Perkhidmatan dan Bekalan	1,500,000	1,500,000	1,479,673.12	98.58
Jumlah 090600	1,500,000	1,500,000	1,479,673.12	98.58
090700 LADA				
40000 Pemberian dan Kenaan Bayaran Tetap	3,300,000	3,300,000	3,300,000.00	100.00
Jumlah 090700	3,300,000	3,300,000	3,300,000.00	100.00
090800 <i>Global Shared Service Centre (UNDP)</i>				
20000 Perkhidmatan dan Bekalan	686,400	686,400	685,534.08	99.87
Jumlah 090800	686,400	686,400	685,534.08	99.87
090900 <i>Kepengerusian ASEAN 2015</i>				
20000 Perkhidmatan dan Bekalan	12,000,000	6,020,000	5,490,469.31	91.20
Jumlah 090900	12,000,000	6,020,000	5,490,469.31	91.20
091000 <i>Cawangan World Bank Di Malaysia</i>				
40000 Pemberian dan Kenaan Bayaran Tetap	10,000,000	915,000	914,457.08	99.94
Jumlah 091000	10,000,000	915,000	914,457.08	99.94
091100 <i>GST - Latihan Dan Bantuan Perisian Perakaunan</i>				
40000 Pemberian dan Kenaan Bayaran Tetap	55,000,000	36,900,000	32,393,615.49	87.79
Jumlah 091100	55,000,000	36,900,000	32,393,615.49	87.79
091200 <i>SRI - Public Finance</i>				
40000 Pemberian dan Kenaan Bayaran Tetap	18,000,000	11,400,000	10,273,643.79	90.12
Jumlah 091200	18,000,000	11,400,000	10,273,643.79	90.12
091300 <i>Peraksanaan UTC/RTC</i>				
40000 Pemberian dan Kenaan Bayaran Tetap	139,055,000	139,055,000	138,571,114.81	99.65
Jumlah 091300	139,055,000	139,055,000	138,571,114.81	99.65
091400 <i>Pusat Inovasi dan Kreativiti Global Malaysia (MaGIC)</i>				
40000 Pemberian dan Kenaan Bayaran Tetap	50,000,000	50,000,000	50,000,000.00	100.00
Jumlah 091400	50,000,000	50,000,000	50,000,000.00	100.00
091500 <i>National Entrepreneur Development Office (NEDO)</i>				
40000 Pemberian dan Kenaan Bayaran Tetap	8,000,000	7,623,190	7,623,190.00	100.00
Jumlah 091500	8,000,000	7,623,190	7,623,190.00	100.00
091600 <i>Bayaran MBOEI</i>				
40000 Pemberian dan Kenaan Bayaran Tetap	3,500,000	2,769,701	2,769,700.50	99.99
Jumlah 091600	3,500,000	2,769,701	2,769,700.50	99.99
<i>Perkhidmatan dan Bekalan</i>	25,185,400	26,422,097	22,765,843.92	86.12
<i>Aset</i>	22,213,100	16,202,935	15,733,002.40	97.10
<i>Pemberian dan Kenaan Bayaran Tetap</i>	286,855,000	251,962,891	245,845,721.62	97.57
Jumlah 090000	334,254,500	294,587,923	284,334,567.94	96.52
Jumlah Emoluman	1,006,158,600	1,006,464,100	981,304,504.39	97.50
Jumlah Perkhidmatan dan Bekalan	720,231,900	726,892,129	705,057,626.98	97.00
Jumlah Aset	22,213,100	16,202,935	15,733,002.40	97.10
Jumlah Pemberian dan Kenaan Bayaran Tetap	1,678,494,200	1,677,245,620	1,671,084,839.67	99.63
Jumlah Perbelanjaan-perbelanjaan Lain	287,100	520,116	411,247.53	79.07
JUMLAH PERBENDAHARAAN	3,427,324,900	3,427,324,900	3,373,591,020.95	98.43

(dsambung...)

**Penyata Perbelanjaan Mengurus
bagi tahun berakhir 31 Disember 2015**

(sambungan)

Maksud Perbelanjaan	Anggaran		Sebenar	
	Asal	Dipinda	Amal	Anggaran
	RM	RM	RM	%
PERBELANJAAN BEKALAN – (SAMB.)				
B.11 PERKHIDMATAN AM PERBENDAHARAAN				
010000 BAYARAN PERKHIDMATAN IKHTISAS DAN KOMISEN				
010100 Perkhidmatan Penyelidikan Khas				
20000 Perkhidmatan dan Bekalan	330,000,000	421,325,400	420,262,212.44	99.75
Jumlah 010100	330,000,000	421,325,400	420,262,212.44	99.75
010200 Bayaran Sewa Kereta Saloon Jabatan-jabatan Kerajaan				
20000 Perkhidmatan dan Bekalan	2,000,000	7,446,500	7,446,483.89	99.99
Jumlah 010200	2,000,000	7,446,500	7,446,483.89	99.99
Jumlah Perkhidmatan dan Bekalan	332,000,000	428,771,900	427,708,696.33	99.75
Jumlah 010000	332,000,000	428,771,900	427,708,696.33	99.75
020000 BAYARAN PINDAHAN DAN PEMBERIAN				
020100 Elaun Ekgratia dan Pemberian Saguhati				
40000 Pemberian dan Kenaan Bayaran Tetap	5,700,000	5,700,000	4,717,132.79	82.75
Jumlah 020100	5,700,000	5,700,000	4,717,132.79	82.75
020200 Bayaran Balik kepada Sarawak dan Sabah Mengenai Wang Penyerahan dan Tanggungjawab Kewangan Di Bawah Hak-hak Tullen				
40000 Pemberian dan Kenaan Bayaran Tetap	10,400	10,400	4,432.80	42.62
Jumlah 020200	10,400	10,400	4,432.80	42.62
020300 Bantuan Bayaran Bunga di Atas Pinjaman Syarikat Kemajuan Perumahan Borneo (Sabah)				
40000 Pemberian dan Kenaan Bayaran Tetap	30,000	22,500	19,876.05	66.34
Jumlah 020300	30,000	22,500	19,876.05	66.34
020400 Bayaran Perkhidmatan				
40000 Pemberian dan Kenaan Bayaran Tetap	480,000,000	480,000,000	374,299,324.90	77.96
Jumlah 020400	480,000,000	480,000,000	374,299,324.90	77.96
020500 Subsidi Gas Cecair (LPG), Diesel dan Petrol serta Bantuan Tunai				
40000 Pemberian dan Kenaan Bayaran Tetap	19,340,000,000	14,751,694,480	10,579,225,010.42	71.72
Jumlah 020500	19,340,000,000	14,751,694,480	10,579,225,010.42	71.72
020600 Pemberian Penyelenggaraan Jalan Raya kepada Wilayah Persekutuan				
40000 Pemberian dan Kenaan Bayaran Tetap	36,000,000	36,000,000	36,000,000.00	100.00
Jumlah 020600	36,000,000	36,000,000	36,000,000.00	100.00
020700 Pemberian di Bawah Senarai Bersama				
40000 Pemberian dan Kenaan Bayaran Tetap	660,000,000	665,772,914	544,244,009.00	92.91
Jumlah 020700	660,000,000	665,772,914	544,244,009.00	92.91
020800 Pemberian Khas kepada Wilayah Persekutuan				
40000 Pemberian dan Kenaan Bayaran Tetap	29,000,000	29,000,000	27,401,413.80	94.49
Jumlah 020800	29,000,000	29,000,000	27,401,413.80	94.49
020900 Perbelanjaan Pertukaran Wang/Penyelenggaraan Pelaburan				
40000 Pemberian dan Kenaan Bayaran Tetap	51,000,000	105,000,000	98,589,779.24	93.90
Jumlah 020900	51,000,000	105,000,000	98,589,779.24	93.90
021000 Bantuan Kewangan kepada Indah Water Konsortium Sdn. Bhd. (IWK)				
40000 Pemberian dan Kenaan Bayaran Tetap	200,000,000	200,000,000	200,000,000.00	100.00
Jumlah 021000	200,000,000	200,000,000	200,000,000.00	100.00
021100 Bayaran untuk Sektor Strategik				
40000 Pemberian dan Kenaan Bayaran Tetap	1,145,862,700	1,182,071,800	1,169,101,939.07	98.90
Jumlah 021100	1,145,862,700	1,182,071,800	1,169,101,939.07	98.90

(diesambung...)

Penyata Perbelanjaan Mengurus bagi tahun berakhir 31 Disember 2015

(sambungan)

Maksud Perbelanjaan	Anggaran		Sebenar	
	Asal	Dipinda	Amal	Anggaran
	RM	RM	RM	%
PERBELANJAAN BEKALAN – (SAMB.)				
B.11 PERKHIDMATAN AM PERBENDAHARAAN – (SAMB.)				
020000 BAYARAN PINDAHAN DAN PEMBERIAN – (SAMB.)				
021200 Subsidi Kadar Faedah kepada Bank Pembangunan Malaysia Berhad (BPMB)				
40000 Penerimaan dan Kenaan Bayaran Tetap	60,000,000	66,905,520	66,905,518.19	99.99
Jumlah 021200	60,000,000	66,905,520	66,905,518.19	99.99
021300 Subsidi Faedah Imbuhan Tabung Pinjaman				
40000 Penerimaan dan Kenaan Bayaran Tetap	2,054,346,900	2,103,308,090	2,100,332,090.67	99.86
Jumlah 021300	2,054,346,900	2,103,308,090	2,100,332,090.67	99.86
021400 Bayaran Pemansuhan Duti Import dan Eksais Atas Barangan Petroleum kepada Negeri Sabah dan Sarawak				
40000 Penerimaan dan Kenaan Bayaran Tetap	240,000,000	240,000,000	240,000,000.00	100.00
Jumlah 021400	240,000,000	240,000,000	240,000,000.00	100.00
021500 Penerimaan Kemudahan Asas Kecil				
40000 Penerimaan dan Kenaan Bayaran Tetap	400,000,000	234,367,490	233,328,587.76	95.29
Jumlah 021500	400,000,000	234,367,490	233,328,587.76	95.29
021600 Penerimaan Kemudahan Projek Khas				
40000 Penerimaan dan Kenaan Bayaran Tetap	617,000,000	536,755,570	450,568,875.02	83.94
Jumlah 021600	617,000,000	536,755,570	450,568,875.02	83.94
021700 Penyelenggaraan Aset Awam				
40000 Penerimaan dan Kenaan Bayaran Tetap	400,000,000	320,700,000	320,536,467.09	99.95
Jumlah 021700	400,000,000	320,700,000	320,536,467.09	99.95
021800 KL International Airport Berhad (KLIAB)				
40000 Penerimaan dan Kenaan Bayaran Tetap	2,501,564,000	2,506,319,830	2,506,319,830.00	100.00
Jumlah 021800	2,501,564,000	2,506,319,830	2,506,319,830.00	100.00
021900 Pembiayaan Funding Gap K-TMB				
40000 Penerimaan dan Kenaan Bayaran Tetap	60,000,000	60,000,000	60,000,000.00	100.00
Jumlah 021900	60,000,000	60,000,000	60,000,000.00	100.00
022000 Sumbangan Malaysia kepada Tabung Kerjasama Kewangan ASEAN +3 dan AMFRO				
40000 Penerimaan dan Kenaan Bayaran Tetap	1,370,600	1,686,200	1,686,089.95	99.99
Jumlah 022000	1,370,600	1,686,200	1,686,089.95	99.99
022200 Penerimaan Bantuan Bil Lampu kepada PET				
40000 Penerimaan dan Kenaan Bayaran Tetap	110,250,000	124,477,086	124,477,086.00	100.00
Jumlah 022200	110,250,000	124,477,086	124,477,086.00	100.00
022300 Penerimaan Penyelenggaraan Cerun Jalan Raya Negeri				
40000 Penerimaan dan Kenaan Bayaran Tetap	60,000,000	59,806,200	59,336,394.26	99.21
Jumlah 022300	60,000,000	59,806,200	59,336,394.26	99.21
022400 Kulim Hi-Tech				
40000 Penerimaan dan Kenaan Bayaran Tetap	3,600,000	3,600,000	3,600,000.00	100.00
Jumlah 022400	3,600,000	3,600,000	3,600,000.00	100.00
022500 Sumbangan Kepada NGO				
40000 Penerimaan dan Kenaan Bayaran Tetap	30,000,000	30,000,000	28,545,000.00	95.15
Jumlah 022500	30,000,000	30,000,000	28,545,000.00	95.15
022700 Skim Amanah Rakyat 1Malaysia				
40000 Penerimaan dan Kenaan Bayaran Tetap	100,000,000	100,000,000	100,000,000.00	100.00
Jumlah 022700	100,000,000	100,000,000	100,000,000.00	100.00
022800 ASEAN Infrastructure Fund				
40000 Penerimaan dan Kenaan Bayaran Tetap	–	193,800	193,760.00	99.98
Jumlah 022800	–	193,800	193,760.00	99.98

(disingkap...)

**Penyata Perbelanjaan Mengurus
bagi tahun berakhir 31 Disember 2015**

(sambungan)

Maksud Perbelanjaan	Anggaran		Sebenar	
	Asat	Dipinda	Amala	Anggaran
	RM	RM	RM	%
PERBELANJAAN BEKALAN – (SAMB.)				
B.11 PERKHIDMATAN AM PERBENDAHARAAN – (SAMB.)				
020000 BAYARAN PINDAHAN DAN PEMBERIAN – (SAMB.)				
022900 Inisiatif-inisiatif di bawah NBOS				
20000 Perkhidmatan dan Bekalan	–	25,000,000	23,932,801.12	95.73
40000 Pemberian dan Kenaan Bayaran Tetap	166,000,000	126,000,000	119,069,205.93	94.50
Jumlah 022900	166,000,000	151,000,000	143,001,507.05	94.70
023000 Pelarasan Emolomen				
10000 Emolomen	–	3,928,000,000	3,927,940,996.00	99.99
40000 Pemberian dan Kenaan Bayaran Tetap	–	133,900,000	133,815,600.00	99.94
Jumlah 023000	–	4,061,900,000	4,061,756,596.00	99.99
Emolomen	–	3,928,000,000	3,927,940,996.00	99.99
Perkhidmatan dan Bekalan	–	25,000,000	23,932,801.12	95.73
Pemberian dan Kenaan Bayaran Tetap	26,721,234,600	24,023,291,380	19,572,317,422.93	81.47
Jumlah 020000	26,721,234,600	27,976,291,380	23,524,190,720.05	84.09
030000 BAYARAN TUNTUTAN INSURAN DAN PAMPASAN				
030100 Tuntutan kerana Kemalangan Kereta Kerajaan				
40000 Pemberian dan Kenaan Bayaran Tetap	198,000	198,000	95,972.22	48.47
Jumlah 030100	198,000	198,000	95,972.22	48.47
030200 Pampasan Kerana Tuntutan Yang Dibuat kepada Kerajaan				
40000 Pemberian dan Kenaan Bayaran Tetap	7,849,500	7,388,160	6,168,663.41	83.49
Jumlah 030200	7,849,500	7,388,160	6,168,663.41	83.49
030300 Pampasan kerana Kerosakan Disebabkan oleh Pasukan Keselamatan				
40000 Pemberian dan Kenaan Bayaran Tetap	100	100	–	–
Jumlah 030300	100	100	–	–
030400 Pebagai Pampasan				
40000 Pemberian dan Kenaan Bayaran Tetap	100	100	–	–
Jumlah 030400	100	100	–	–
Pemberian dan Kenaan Bayaran Tetap	8,047,700	7,586,360	6,264,635.63	82.58
Jumlah 030000	8,047,700	7,586,360	6,264,635.63	82.58
040000 BAYARAN GANTI, PULANGBAUK DAN HAPUSKIRA				
040100 Bayaran Balik Hasil				
50000 Perbelanjaan-perbelanjaan Lain	368,291,000	393,291,000	390,916,895.15	99.40
Jumlah 040100	368,291,000	393,291,000	390,916,895.15	99.40
040200 Kehilangan Barang-barang dan Wang Kerajaan				
50000 Perbelanjaan-perbelanjaan Lain	500,000	960,000	935,870.61	97.49
Jumlah 040200	500,000	960,000	935,870.61	97.49
040300 Hapuskira Pinjaman				
50000 Perbelanjaan-perbelanjaan Lain	400,000,000	250,000,000	250,000,000.00	100.00
Jumlah 040300	400,000,000	250,000,000	250,000,000.00	100.00
040400 Lain-lain Bayaran Balik				
40000 Pemberian dan Kenaan Bayaran Tetap	2,693,503,000	2,765,754,340	2,765,754,172.86	99.99
50000 Perbelanjaan-perbelanjaan Lain	292,250,000	120,000,000	120,000,000.00	100.00
Jumlah 040400	2,985,753,000	2,885,754,340	2,885,754,172.86	99.99
Pemberian dan Kenaan Bayaran Tetap	2,693,503,000	2,765,754,340	2,765,754,172.86	99.99
Perbelanjaan-perbelanjaan Lain	1,061,041,000	784,251,000	781,852,765.76	99.69
Jumlah 040000	3,754,544,000	3,530,005,340	3,527,606,938.62	99.98

(dlsambung...)

**Penyata Perbelanjaan Mengurus
bagi tahun berakhir 31 Disember 2015**

(sambungan)

Maksud Perbelanjaan	Anggaran		Sebenar	
	Asal	Dipinda	Amal	Anggaran
	RM	RM	RM	%
PERBELANJAAN BEKALAN – (SAMB.)				
B.11 PERKHIDMATAN AM PERBENDAHARAAN – (SAMB.)				
040000 BAYARAN GANTI, PULANGBALIK DAN HAPUSKIRA – (SAMB.)				
<i>Jumlah Emolomen</i>	–	3,928,000,000	3,927,940,996.00	99.99
<i>Jumlah Perkhidmatan dan Bekalan</i>	332,000,000	453,771,900	451,640,997.45	99.53
<i>Jumlah Pemberian dan Kenaan Bayaran Tetap</i>	31,422,785,300	26,796,632,000	22,344,336,231.42	83.38
<i>Jumlah Perbelanjaan-perbelanjaan Lain</i>	1,061,041,000	764,251,000	761,852,765.76	99.69
Jumlah PERKHIDMATAN AM PERBENDAHARAAN	32,815,826,300	31,942,654,900	27,485,770,990.63	86.05
B.12 PERUNTUKAN KEPADA KUMPULAN WANG TERKANUN				
010000 KUMPULAN WANG RIZAB NEGERI				
010100 Kumpulan Wang Rizab Negeri				
40000 Pemberian dan Kenaan Bayaran Tetap	480,000,000	720,000,000	720,000,000.00	100.00
<i>Jumlah 010100</i>	480,000,000	720,000,000	720,000,000.00	100.00
<i>Pemberian dan Kenaan Bayaran Tetap</i>	480,000,000	720,000,000	720,000,000.00	100.00
<i>Jumlah 010000</i>	480,000,000	720,000,000	720,000,000.00	100.00
020000 KUMPULAN WANG TABUNG BIASISWA SUKAN				
020100 Kumpulan Wang Tabung Biasiswa Sukan				
40000 Pemberian dan Kenaan Bayaran Tetap	1,400,000	1,400,000	1,400,000.00	100.00
<i>Jumlah 020100</i>	1,400,000	1,400,000	1,400,000.00	100.00
<i>Pemberian dan Kenaan Bayaran Tetap</i>	1,400,000	1,400,000	1,400,000.00	100.00
<i>Jumlah 020000</i>	1,400,000	1,400,000	1,400,000.00	100.00
030000 KUMPULAN WANG PERSARAAN				
030100 Kumpulan Wang Persaraan				
40000 Pemberian dan Kenaan Bayaran Tetap	500,000,000	500,000,000	500,000,000.00	100.00
<i>Jumlah 030100</i>	500,000,000	500,000,000	500,000,000.00	100.00
<i>Pemberian dan Kenaan Bayaran Tetap</i>	500,000,000	500,000,000	500,000,000.00	100.00
<i>Jumlah 030000</i>	500,000,000	500,000,000	500,000,000.00	100.00
040000 TABUNG BANTUAN BENCANA NEGARA				
040100 Tabung Bantuan Bencana Negara				
40000 Pemberian dan Kenaan Bayaran Tetap	70,000,000	60,000,000	60,000,000.00	100.00
<i>Jumlah 040100</i>	70,000,000	60,000,000	60,000,000.00	100.00
<i>Pemberian dan Kenaan Bayaran Tetap</i>	70,000,000	60,000,000	60,000,000.00	100.00
<i>Jumlah 040000</i>	70,000,000	60,000,000	60,000,000.00	100.00
050000 KUMPULAN WANG PINJAMAN KEPADA BADAN BERKANUN DAN BADAN-BADAN LAIN				
050100 Kumpulan Wang Pinjaman Kepada Badan Berkanun dan Badan-badan lain				
30000 Aset	–	31,000,000	27,770,584.82	89.58
40000 Pemberian dan Kenaan Bayaran Tetap	121,000,000	–	–	–
<i>Jumlah 050100</i>	121,000,000	31,000,000	27,770,584.82	89.58
<i>Aset</i>	–	31,000,000	27,770,584.82	89.58
<i>Pemberian dan Kenaan Bayaran Tetap</i>	121,000,000	–	–	–
<i>Jumlah 050000</i>	121,000,000	31,000,000	27,770,584.82	89.58
060000 KUMPULAN WANG PEMBANGUNAN				
060100 Kumpulan Wang Pembangunan				
40000 Pemberian dan Kenaan Bayaran Tetap	100	100	2,091,232,319.21	2091232319.21
<i>Jumlah 060100</i>	100	100	2,091,232,319.21	2091232319.21
<i>Pemberian dan Kenaan Bayaran Tetap</i>	100	100	2,091,232,319.21	2091232319.21
<i>Jumlah 060000</i>	100	100	2,091,232,319.21	2091232319.21

(disambung...)

*Nota**B12 – Program/Aktiviti – 010100 – Peruntukan sebanyak RM 240,000,000 yang akan dibentangkan dalam Sesi Parlimen 2016 telah dimasukkan sebagai pendahuluan.

Penyata Perbelanjaan Mengurus
bagi tahun berakhir 31 Disember 2015

(sambungan)

Maksud Perbelanjaan	Anggaran		Sebenar	
	Asas	Dipinda	Amatn	Anggaran
	RM	RM	RM	%
PERBELANJAAN BEKALAN – (SAMB.)				
B.12 PERUNTUKAN KEPADA KUMPULAN WANG TERKANUN – (SAMB.)				
070000 TABUNG AMANAH LEMBAGA PEPERIKSAAN				
070100 Tabung Amanah Lembaga Peperiksaan				
40000 Pemberian dan Kenaan Bayaran Tetap	250,000,000	250,000,000	250,000,000.00	100.00
<i>Jumlah 070100</i>	250,000,000	250,000,000	250,000,000.00	100.00
<i>Pemberian dan Kenaan Bayaran Tetap</i>	250,000,000	250,000,000	250,000,000.00	100.00
<i>Jumlah 070000</i>	250,000,000	250,000,000	250,000,000.00	100.00
080000 TABUNG MODAL PUSINGAN JABATAN PEMBANGUNAN KOPERASI				
080100 Tabung Modal Pusingan Jabatan Pembangunan Koperasi				
40000 Pemberian dan Kenaan Bayaran Tetap	100,000,000	100,000,000	100,000,000.00	100.00
<i>Jumlah 080100</i>	100,000,000	100,000,000	100,000,000.00	100.00
<i>Pemberian dan Kenaan Bayaran Tetap</i>	100,000,000	100,000,000	100,000,000.00	100.00
<i>Jumlah 080000</i>	100,000,000	100,000,000	100,000,000.00	100.00
090000 KUMPULAN WANG AMANAH SUKAN NEGARA				
090100 Kumpulan Wang Amanah Sukan Negara				
40000 Pemberian dan Kenaan Bayaran Tetap	150,000,000	130,000,000	130,000,000.00	100.00
<i>Jumlah 090100</i>	150,000,000	130,000,000	130,000,000.00	100.00
<i>Pemberian dan Kenaan Bayaran Tetap</i>	150,000,000	130,000,000	130,000,000.00	100.00
<i>Jumlah 090000</i>	150,000,000	130,000,000	130,000,000.00	100.00
100000 KUMPULAN WANG AMANAH PELAJAR MISKIN				
100100 Kumpulan Wang Amanah Pelajar Miskin				
40000 Pemberian dan Kenaan Bayaran Tetap	200,000,000	200,000,000	200,000,000.00	100.00
<i>Jumlah 100100</i>	200,000,000	200,000,000	200,000,000.00	100.00
<i>Pemberian dan Kenaan Bayaran Tetap</i>	200,000,000	200,000,000	200,000,000.00	100.00
<i>Jumlah 100000</i>	200,000,000	200,000,000	200,000,000.00	100.00
110000 KUMPULAN WANG AMANAH PENDIDIKAN (INSPEN)				
110100 Kumpulan Wang Amanah Pendidikan (INSPEN)				
40000 Pemberian dan Kenaan Bayaran Tetap	1,400,000	700,000	700,000.00	100.00
<i>Jumlah 110100</i>	1,400,000	700,000	700,000.00	100.00
<i>Pemberian dan Kenaan Bayaran Tetap</i>	1,400,000	700,000	700,000.00	100.00
<i>Jumlah 110000</i>	1,400,000	700,000	700,000.00	100.00
120000 KUMPULAN WANG AMANAH PINJAMAN PERUMAHAN UNTUK GOLONGAN BERPENDAPATAN RENDAH SABAH/SARAWAK				
120100 Kumpulan Wang Amanah Pinjaman Perumahan Untuk Golongan Berpendapatan Rendah Sabah/Sarawak				
40000 Pemberian dan Kenaan Bayaran Tetap	50,000,000	5,000,000	5,000,000.00	100.00
<i>Jumlah 120100</i>	50,000,000	5,000,000	5,000,000.00	100.00
<i>Pemberian dan Kenaan Bayaran Tetap</i>	50,000,000	5,000,000	5,000,000.00	100.00
<i>Jumlah 120000</i>	50,000,000	5,000,000	5,000,000.00	100.00
130000 KUMPULAN WANG AMANAH PENGANGKUTAN AWAM				
130100 Kumpulan Wang Amanah Pengangkutan Awam				
40000 Pemberian dan Kenaan Bayaran Tetap	10,000,000	10,000,000	10,000,000.00	100.00
<i>Jumlah 130100</i>	10,000,000	10,000,000	10,000,000.00	100.00
<i>Pemberian dan Kenaan Bayaran Tetap</i>	10,000,000	10,000,000	10,000,000.00	100.00
<i>Jumlah 130000</i>	10,000,000	10,000,000	10,000,000.00	100.00

(dlsambung...)

**Penyata Perbelanjaan Mengurus
bagi tahun berakhir 31 Disember 2015**

(sambungan)

Maksud Perbelanjaan	Anggaran		Sebenar	
	Asat	Dipinda	Amaun	Anggaran
	RM	RM	RM	%
PERBELANJAAN BEKALAN – (SAMB.)				
B.12 PERUNTUKAN KEPADA KUMPULAN WANG TERKANUN – (SAMB.)				
140000 KUMPULAN WANG TABUNG BANTUAN PERUBATAN				
140100 Kumpulan Wang Tabung Bantuan Perubatan				
40000 Pemberian dan Kenaan Bayaran Tetap	30,000,000	40,000,000	40,000,000.00	100.00
<i>Jumlah 140100</i>	30,000,000	40,000,000	40,000,000.00	100.00
<i>Pemberian dan Kenaan Bayaran Tetap</i>	30,000,000	40,000,000	40,000,000.00	100.00
<i>Jumlah 140000</i>	30,000,000	40,000,000	40,000,000.00	100.00
150000 KUMPULAN WANG AMANAH DANA AUTOMOTIF BUMIPUTERA				
150100 Kumpulan Wang Amanah Automotif Bumiputera				
40000 Pemberian dan Kenaan Bayaran Tetap	10,000,000	10,000,000	10,000,000.00	100.00
<i>Jumlah 150100</i>	10,000,000	10,000,000	10,000,000.00	100.00
<i>Pemberian dan Kenaan Bayaran Tetap</i>	10,000,000	10,000,000	10,000,000.00	100.00
<i>Jumlah 150000</i>	10,000,000	10,000,000	10,000,000.00	100.00
170000 KUMPULAN WANG BAYARAN GST DAN TRS				
170100 Kumpulan Wang Bayaran GST dan TRS				
40000 Pemberian dan Kenaan Bayaran Tetap	80,000,000	80,000,000	80,000,000.00	100.00
<i>Jumlah 170100</i>	80,000,000	80,000,000	80,000,000.00	100.00
<i>Pemberian dan Kenaan Bayaran Tetap</i>	80,000,000	80,000,000	80,000,000.00	100.00
<i>Jumlah 170000</i>	80,000,000	80,000,000	80,000,000.00	100.00
<i>Jumlah Aset</i>	–	31,000,000	27,770,534.82	89.58
<i>Jumlah Pemberian dan Kenaan Bayaran Tetap</i>	2,053,800,100	2,107,100,100	4,198,832,819.21	199.25
JUMLAH PERUNTUKAN KEPADA KUMPULAN WANG TERKANUN	2,053,800,100	2,138,100,100	4,226,102,864.03	197.66
B.13 KEMENTERIAN LUAR NEGERI				
010000 PENTADBIRAN IBU PEJABAT DAN PERKHIDMATAN SOKONGAN				
010100 Pentadbiran Am				
10000 Emolumen	9,289,200	9,289,200	3,945,562.81	42.47
20000 Perkhidmatan dan Bekalan	2,475,000	2,475,000	3,129,801.36	126.45
40000 Pemberian dan Kenaan Bayaran Tetap	5,000	5,000	–	–
<i>Jumlah 010100</i>	11,769,200	11,769,200	7,075,364.17	60.12
010200 Khidmat Pengurusan				
10000 Emolumen	52,441,800	49,233,975	29,864,779.71	60.66
20000 Perkhidmatan dan Bekalan	39,284,000	45,630,908	55,564,636.20	121.77
40000 Pemberian dan Kenaan Bayaran Tetap	1,410,000	1,410,000	292,180.15	20.72
50000 Perbelanjaan-perbelanjaan Lain	822,100	822,100	843,278.88	102.58
<i>Jumlah 010200</i>	93,957,900	97,096,978	86,564,874.94	89.15
<i>Emolumen</i>	61,731,000	58,523,175	33,810,342.52	57.77
<i>Perkhidmatan dan Bekalan</i>	41,759,000	48,105,908	58,694,237.56	122.01
<i>Pemberian dan Kenaan Bayaran Tetap</i>	1,415,000	1,415,000	292,180.15	20.65
<i>Perbelanjaan-perbelanjaan Lain</i>	822,100	822,100	843,278.88	102.58
<i>Jumlah 010000</i>	105,727,100	108,866,178	93,640,039.11	86.01
020000 HUBUNGAN DUA HALA				
020100 Bahagian Eropah, Amerika, Afrika dan ANZAP				
10000 Emolumen	9,796,300	9,796,300	3,348,727.78	34.18
20000 Perkhidmatan dan Bekalan	510,000	510,000	456,376.05	89.49
40000 Pemberian dan Kenaan Bayaran Tetap	1,500,000	1,500,000	470,000.00	31.33
<i>Jumlah 020100</i>	11,806,300	11,806,300	4,275,103.83	36.21

(d/sambung...)

**Penyata Perbelanjaan Mengurus
bagi tahun berakhir 31 Disember 2015**

(sambungan)

Maksud Perbelanjaan	Anggaran		Sebenar	
	Asal	Dipinda	Amal	Anggaran
	RM	RM	RM	%
PERBELANJAAN BEKALAN – (SAMB.)				
B.13 KEMENTERIAN LUAR NEGERI – (SAMB.)				
020000 HUBUNGAN DUA HALA – (SAMB.)				
020200 Bahagian Asia				
10000 Emolumen	6,188,900	6,628,900	5,369,199.80	81.00
20000 Perkhidmatan dan Bekalan	635,000	635,000	583,857.78	88.72
Jumlah 020200	6,823,900	7,263,900	5,952,557.58	81.67
<i>Emolumen</i>	15,985,200	16,425,200	8,717,927.58	58.08
<i>Perkhidmatan dan Bekalan</i>	1,145,000	1,145,000	1,019,733.81	89.06
<i>Pemberian dan Kenaan Bayaran Tetap</i>	1,500,000	1,500,000	470,000.00	31.33
Jumlah 020000	18,630,200	19,070,200	10,207,661.39	58.53
030000 HAL EHWAL PELBAGAI HALA				
030100 Politik dan Keselamatan Pelbagai dan Perluatan Senjata				
10000 Emolumen	1,896,300	2,102,000	1,911,044.65	90.92
20000 Perkhidmatan dan Bekalan	211,000	211,000	190,578.07	90.32
40000 Pemberian dan Kenaan Bayaran Tetap	15,000,000	15,000,000	379,292.39	2.53
Jumlah 030100	17,107,300	17,313,000	2,480,915.11	14.33
030200 Hak Asasi Manusia, Sosial, Kebudayaan dan Jenayah Rentas Sempadan				
10000 Emolumen	1,363,600	1,356,350	739,476.36	54.16
20000 Perkhidmatan dan Bekalan	39,500	39,500	33,739.12	85.42
40000 Pemberian dan Kenaan Bayaran Tetap	525,000	525,000	2,004,013.00	381.72
Jumlah 030200	1,928,100	1,920,850	2,777,228.49	143.91
030300 Ekonomi Pelbagai Hala dan Kerjasama Serantau				
10000 Emolumen	1,440,500	1,732,300	1,524,229.54	87.99
20000 Perkhidmatan dan Bekalan	160,000	160,000	144,914.97	90.57
40000 Pemberian dan Kenaan Bayaran Tetap	15,000,000	15,000,000	38,156,224.56	254.37
Jumlah 030300	16,600,500	16,892,300	38,825,369.07	235.76
030400 Hal Ehwal Islam Pelbagai Hala				
10000 Emolumen	498,100	899,715	852,993.70	94.81
20000 Perkhidmatan dan Bekalan	172,200	172,200	165,366.46	96.03
40000 Pemberian dan Kenaan Bayaran Tetap	7,000,000	7,000,000	7,368,687.03	105.27
Jumlah 030400	7,670,300	8,071,915	8,387,047.19	109.90
030500 Alam Sekitar				
10000 Emolumen	308,400	308,900	137,256.69	44.43
20000 Perkhidmatan dan Bekalan	26,000	26,000	14,667.80	56.41
Jumlah 030500	334,400	334,900	151,924.49	45.36
<i>Emolumen</i>	5,506,900	6,408,266	5,165,000.94	80.60
<i>Perkhidmatan dan Bekalan</i>	608,700	608,700	549,266.42	90.24
<i>Pemberian dan Kenaan Bayaran Tetap</i>	37,525,000	37,525,000	47,908,216.98	127.67
Jumlah 030000	43,640,600	44,541,965	53,622,484.34	120.39
040000 SEKRETARIAT KEBANGSAAN ASEAN - MALAYSIA				
040100 Sekretariat Kebangsaan ASEAN-Malaysia				
10000 Emolumen	2,401,600	2,401,600	4,951,244.25	206.16
20000 Perkhidmatan dan Bekalan	275,000	275,000	353,723.14	128.63
40000 Pemberian dan Kenaan Bayaran Tetap	6,500,000	6,500,000	6,038,401.74	92.90
Jumlah 040100	9,176,600	9,176,600	11,343,369.13	123.61
<i>Emolumen</i>	2,401,600	2,401,600	4,951,244.25	206.16
<i>Perkhidmatan dan Bekalan</i>	275,000	275,000	353,723.14	128.63
<i>Pemberian dan Kenaan Bayaran Tetap</i>	6,500,000	6,500,000	6,038,401.74	92.90
Jumlah 040000	9,176,600	9,176,600	11,343,369.13	123.61
050000 PROTOKOL				
050100 Protokol				
10000 Emolumen	3,121,700	3,390,930	3,249,986.62	96.13
20000 Perkhidmatan dan Bekalan	232,500	232,500	266,972.37	114.83
50000 Perbelanjaan-perbelanjaan Lain	300,000	300,000	-	-
Jumlah 050100	3,654,200	3,913,430	3,516,958.99	89.87

(Disambung...)

**Penyata Perbelanjaan Mengurus
bagi tahun berakhir 31 Disember 2015**

(sambungan)

Maksud Perbelanjaan	Anggaran		Sebenar	
	Asat	Dipinda	Amala	Anggaran
	RM	RM	RM	%
PERBELANJAAN BEKALAN – (SAMB.)				
B.13 KEMENTERIAN LUAR NEGERI – (SAMB.)				
060000 PROTOKOL – (SAMB.)				
Emolumen	3,121,700	3,380,930	3,249,986.62	96.13
Perkhidmatan dan Bekalan	232,500	232,500	266,972.37	114.63
Perbelanjaan-perbelanjaan Lain	300,000	300,000	-	-
<i>Jumlah 050000</i>	<i>3,654,200</i>	<i>3,913,430</i>	<i>3,516,958.99</i>	<i>89.87</i>
060000 PERANCANG DASAR				
060100 Perancang Dasar				
10000 Emolumen	2,026,300	2,831,890	2,810,937.30	99.26
20000 Perkhidmatan dan Bekalan	410,000	410,000	398,343.27	97.16
<i>Jumlah 060100</i>	<i>2,436,300</i>	<i>3,241,890</i>	<i>3,209,280.57</i>	<i>98.99</i>
Emolumen	2,026,300	2,831,890	2,810,937.30	99.26
Perkhidmatan dan Bekalan	410,000	410,000	398,343.27	97.16
<i>Jumlah 060000</i>	<i>2,436,300</i>	<i>3,241,890</i>	<i>3,209,280.57</i>	<i>98.99</i>
070000 HUBUNGAN MEDIA DAN DIPLOMASI AWAM				
070100 Hubungan Media dan Diplomasi Awam				
10000 Emolumen	868,400	1,670,040	1,632,018.50	97.72
20000 Perkhidmatan dan Bekalan	666,600	666,600	543,281.19	81.50
<i>Jumlah 070100</i>	<i>1,535,000</i>	<i>2,336,640</i>	<i>2,175,299.69</i>	<i>93.10</i>
Emolumen	868,400	1,670,040	1,632,018.50	97.72
Perkhidmatan dan Bekalan	666,600	666,600	543,281.19	81.50
<i>Jumlah 070000</i>	<i>1,535,000</i>	<i>2,336,640</i>	<i>2,175,299.69</i>	<i>93.10</i>
080000 UNDANG-UNDANG				
080100 Undang-undang				
10000 Emolumen	518,900	518,900	637,626.94	122.88
20000 Perkhidmatan dan Bekalan	18,000	18,000	11,557.46	64.21
<i>Jumlah 080100</i>	<i>536,900</i>	<i>536,900</i>	<i>649,184.40</i>	<i>120.91</i>
Emolumen	518,900	518,900	637,626.94	122.88
Perkhidmatan dan Bekalan	18,000	18,000	11,557.46	64.21
<i>Jumlah 080000</i>	<i>536,900</i>	<i>536,900</i>	<i>649,184.40</i>	<i>120.91</i>
090000 INSTITUT DIPLOMASI DAN HUBUNGAN LUAR NEGERI (IDFR)				
090100 Institut Diplomasi dan Hubungan Luar Negeri (IDFR)				
10000 Emolumen	7,065,800	7,065,800	5,919,220.60	83.77
20000 Perkhidmatan dan Bekalan	3,820,000	3,820,000	3,668,985.66	96.05
40000 Penerimaan dan Kenaan Bayaran Tetap	6,000	6,000	-	-
<i>Jumlah 090100</i>	<i>10,891,800</i>	<i>10,891,800</i>	<i>9,588,206.26</i>	<i>88.03</i>
Emolumen	7,065,800	7,065,800	5,919,220.60	83.77
Perkhidmatan dan Bekalan	3,820,000	3,820,000	3,668,985.66	96.05
Penerimaan dan Kenaan Bayaran Tetap	6,000	6,000	-	-
<i>Jumlah 090000</i>	<i>10,891,800</i>	<i>10,891,800</i>	<i>9,588,206.26</i>	<i>88.03</i>
100000 PUSAT SERANTAU ASIA TENGGARA BAGI MENEGAH KEGANASAN (SEARCOT)				
100100 Pusat Serantau Asia Tenggara Bagi Menegah Keganasan (SEARCOT)				
10000 Emolumen	3,257,200	3,257,200	2,751,164.36	84.46
20000 Perkhidmatan dan Bekalan	1,598,200	1,598,200	1,439,075.87	90.04
<i>Jumlah 100100</i>	<i>4,855,400</i>	<i>4,855,400</i>	<i>4,190,230.23</i>	<i>86.30</i>
Emolumen	3,257,200	3,257,200	2,751,164.36	84.46
Perkhidmatan dan Bekalan	1,598,200	1,598,200	1,439,075.87	90.04
<i>Jumlah 100000</i>	<i>4,855,400</i>	<i>4,855,400</i>	<i>4,190,230.23</i>	<i>86.30</i>

(disambung...)

**Penyata Perbelanjaan Mengurus
bagi tahun berakhir 31 Disember 2015**

(sambungan)

Maksud Perbelanjaan	Anggaran		Sebenar	
	Asal	Dipinda	Amal	Anggaran
	RM	RM	RM	%
PERBELANJAAN BEKALAN – (SAMB.)				
B.13 KEMENTERIAN LUAR NEGERI – (SAMB.)				
110000 PIHAK BERKUASA KEBANGSAAN (PBK) KEPADA KONVENSIEN SENJATA KIMIA				
110100 Pihak Berkuasa Kebangsaan (PBK) kepada Konvensyen Senjata Kimia				
10000 Emolument	488,000	488,000	296,999.79	60.66
20000 Perkhidmatan dan Bekalan	270,000	270,000	202,584.09	75.03
40000 Penerimaan dan Kenaan Bayaran Tetap	910,000	910,000	781,262.89	85.85
<i>Jumlah 110100</i>	1,668,000	1,668,000	1,280,846.75	76.79
<i>Emolument</i>	488,000	488,000	296,999.79	60.66
<i>Perkhidmatan dan Bekalan</i>	270,000	270,000	202,584.09	75.03
<i>Penerimaan dan Kenaan Bayaran Tetap</i>	910,000	910,000	781,262.89	85.85
<i>Jumlah 110000</i>	1,668,000	1,668,000	1,280,846.75	76.79
120000 PEJABAT PERWAKILAN LUAR NEGERI				
120100 Pejabat Perwakilan Luar Negeri				
10000 Emolument	216,206,900	216,206,900	236,119,716.63	109.21
20000 Perkhidmatan dan Bekalan	141,361,600	141,361,600	191,235,865.21	135.28
50000 Perbelanjaan-perbelanjaan Lain	4,000,000	4,000,000	5,248,423.91	131.21
<i>Jumlah 120100</i>	361,568,500	361,568,500	432,604,005.75	119.65
<i>Emolument</i>	216,206,900	216,206,900	236,119,716.63	109.21
<i>Perkhidmatan dan Bekalan</i>	141,361,600	141,361,600	191,235,865.21	135.28
<i>Perbelanjaan-perbelanjaan Lain</i>	4,000,000	4,000,000	5,248,423.91	131.21
<i>Jumlah 120000</i>	361,568,500	361,568,500	432,604,005.75	119.65
130000 PROGRAM KHUSUS				
130100 Bertugas ke Luar Negara				
20000 Perkhidmatan dan Bekalan	16,000,000	16,000,000	25,769,244.81	161.06
<i>Jumlah 130100</i>	16,000,000	16,000,000	25,769,244.81	161.06
130200 Program Seranta, Diplomasi Awam dan Penerangan				
20000 Perkhidmatan dan Bekalan	2,000,000	2,000,000	2,234,858.44	111.74
<i>Jumlah 130200</i>	2,000,000	2,000,000	2,234,858.44	111.74
130300 Penyelenggaraan dan Pembaikan Bangunan				
20000 Perkhidmatan dan Bekalan	10,000,000	10,000,000	22,379,850.24	223.79
<i>Jumlah 130300</i>	10,000,000	10,000,000	22,379,850.24	223.79
130400 Emolument Kakitangan Kontrak				
20000 Perkhidmatan dan Bekalan	6,150,000	6,150,000	4,734,240.03	76.98
<i>Jumlah 130400</i>	6,150,000	6,150,000	4,734,240.03	76.98
130500 Genjaran				
40000 Penerimaan dan Kenaan Bayaran Tetap	6,150,000	4,286,664	4,797,816.13	111.92
<i>Jumlah 130500</i>	6,150,000	4,286,664	4,797,816.13	111.92
<i>Perkhidmatan dan Bekalan</i>	34,150,000	34,150,000	55,117,593.57	161.40
<i>Penerimaan dan Kenaan Bayaran Tetap</i>	6,150,000	4,286,664	4,797,816.13	111.92
<i>Jumlah 130000</i>	40,300,000	38,436,664	59,915,509.70	156.88
140000 "ONE-OFF"				
140100 Kependudukan ASEAN 2015				
10000 Emolument	4,910,000	4,910,000	531,919.74	10.83
20000 Perkhidmatan dan Bekalan	115,090,000	108,866,460	103,235,004.99	94.88
30000 Aset	–	2,773,690	2,773,689.40	99.99
40000 Penerimaan dan Kenaan Bayaran Tetap	–	3,449,850	3,311,882.50	96.00
<i>Jumlah 140100</i>	120,000,000	120,000,000	109,852,496.62	91.54
140200 Langkawi International Dialogue (LID) 2015				
10000 Emolument	236,000	–	–	–
20000 Perkhidmatan dan Bekalan	18,976,400	6,815,900	–	–
<i>Jumlah 140200</i>	19,212,400	6,815,900	–	–

(sambung...)

**Penyata Perbelanjaan Mengurus
bagi tahun berakhir 31 Disember 2015**

(sambungan)

Maksud Perbelanjaan	Anggaran		Sebenar	
	Asat	Dipinda	Amal	Anggaran
	RM	RM	RM	%
PERBELANJAAN BEKALAN – (SAMB.)				
B.13 KEMENTERIAN LUAR NEGERI – (SAMB.)				
140000 'ONE-OFF' – (SAMB.)				
140300 Forum Ekonomi Islam Sedunia Ke-11				
20000 Perkhidmatan dan Bekalan	9,980,000	10,000	3,000.00	30.00
40000 Penerimaan dan Kenaan Bayaran Tetap	–	7,014,540	7,014,540.00	100.00
50000 Perbelanjaan-perbelanjaan Lain	20,000	–	–	–
Jumlah 140300	10,000,000	7,024,540	7,017,540.00	99.99
140400 Penyediaan Pejabat Sementara				
20000 Perkhidmatan dan Bekalan	2,000,000	2,000,000	1,049,070.93	52.45
Jumlah 140400	2,000,000	2,000,000	1,049,070.93	52.45
140500 Program Seranta ASEAN 2015				
20000 Perkhidmatan dan Bekalan	4,500,000	4,350,000	3,159,448.03	72.04
40000 Penerimaan dan Kenaan Bayaran Tetap	–	150,000	129,935.00	86.62
Jumlah 140500	4,500,000	4,500,000	3,289,383.03	73.30
140600 Harta Modal				
30000 Aset	1,000,000	690,627	632,901.75	93.88
Jumlah 140600	1,000,000	690,627	632,901.75	93.88
140700 Kenderaan/Jentera				
30000 Aset	500,000	500,000	479,371.49	95.87
Jumlah 140700	500,000	500,000	479,371.49	95.87
Emolument	5,146,000	4,910,000	531,919.74	10.63
Perkhidmatan dan Bekalan	150,546,400	122,042,360	107,455,523.94	88.05
Aset	1,500,000	3,964,317	3,935,962.64	99.28
Penerimaan dan Kenaan Bayaran Tetap	–	10,614,390	10,456,857.50	98.51
Perbelanjaan-perbelanjaan Lain	20,000	–	–	–
Jumlah 140000	157,212,400	141,531,067	122,379,763.82	86.47
Jumlah Emolument	324,323,900	324,037,900	306,594,095.76	94.60
Jumlah Perkhidmatan dan Bekalan	376,861,000	354,703,868	420,956,843.55	118.68
Jumlah Aset	1,500,000	3,964,317	3,935,962.64	99.28
Jumlah Penerimaan dan Kenaan Bayaran Tetap	54,006,000	62,757,054	70,744,235.39	112.73
Jumlah Perbelanjaan-perbelanjaan Lain	5,142,100	5,122,100	6,091,702.79	118.93
JUMLAH KEMENTERIAN LUAR NEGERI	761,333,000	750,635,234	608,322,840.13	107.69
B.20 KEMENTERIAN PERUSAHAAN PERLADANGAN DAN KOMODITI				
010000 PENTADBIRAN AM				
010100 Kemajuan Industri Komoditi dan Pengurusan				
10000 Emolument	6,180,000	6,180,000	5,953,052.82	96.49
20000 Perkhidmatan dan Bekalan	12,660,000	13,130,000	12,873,012.91	98.04
40000 Penerimaan dan Kenaan Bayaran Tetap	2,220,000	3,550,000	3,520,784.52	99.18
Jumlah 010100	21,060,000	22,860,000	22,356,850.25	97.60
010200 Kemajuan Industri Komoditi, Perladangan dan Kewangan				
10000 Emolument	13,650,000	12,650,000	12,120,301.26	95.81
20000 Perkhidmatan dan Bekalan	13,950,000	13,950,000	13,630,494.85	97.71
Jumlah 010200	27,600,000	26,600,000	25,750,796.11	96.81
Emolument	19,830,000	18,830,000	18,083,354.08	96.03
Perkhidmatan dan Bekalan	26,610,000	27,090,000	26,503,507.76	97.67
Penerimaan dan Kenaan Bayaran Tetap	2,220,000	3,550,000	3,520,784.52	99.18
Jumlah 010000	48,660,000	49,460,000	48,107,646.36	97.27

(d sambung...)

Penyata Perbelanjaan Mengurus
bagi tahun berakhir 31 Disember 2015

(sambungan)

Maksud Perbelanjaan	Anggaran		Sebenar	
	Asal	Dipinda	Amal	Anggaran
	RM	RM	RM	%
PERBELANJAAN BEKALAN – (SAMB.)				
B.20 KEMENTERIAN PERUSAHAAN PERLADANGAN DAN KOMODITI – (SAMB.)				
020000 LEMBAGA KENAF DAN TEMBAKAU NEGARA (LKTN)				
020100 Lembaga Kenaf dan Tembakau Negara (LKTN)				
40000 Pemberian dan Kenaan Bayaran Tetap	25,860,000	24,860,000	24,860,000.00	100.00
Jumlah 020100	25,860,000	24,860,000	24,860,000.00	100.00
Pemberian dan Kenaan Bayaran Tetap	25,860,000	24,860,000	24,860,000.00	100.00
Jumlah 020000	25,860,000	24,860,000	24,860,000.00	100.00
030000 LEMBAGA GETAH MALAYSIA (LGM)				
030100 Lembaga Getah Malaysia (LGM)				
40000 Pemberian dan Kenaan Bayaran Tetap	70,000,000	20,000,000	20,000,000.00	100.00
Jumlah 030100	70,000,000	20,000,000	20,000,000.00	100.00
Pemberian dan Kenaan Bayaran Tetap	70,000,000	20,000,000	20,000,000.00	100.00
Jumlah 030000	70,000,000	20,000,000	20,000,000.00	100.00
040000 LEMBAGA KOKO MALAYSIA (LKM)				
040100 Lembaga Koko Malaysia (LKM)				
40000 Pemberian dan Kenaan Bayaran Tetap	46,180,000	39,180,000	39,180,000.00	100.00
Jumlah 040100	46,180,000	39,180,000	39,180,000.00	100.00
Pemberian dan Kenaan Bayaran Tetap	46,180,000	39,180,000	39,180,000.00	100.00
Jumlah 040000	46,180,000	39,180,000	39,180,000.00	100.00
050000 LEMBAGA PERINDUSTRIAN KAYU MALAYSIA (MTIB)				
050100 Lembaga Perindustrian Kayu Malaysia				
40000 Pemberian dan Kenaan Bayaran Tetap	30,490,000	20,490,000	20,490,000.00	100.00
Jumlah 050100	30,490,000	20,490,000	20,490,000.00	100.00
Pemberian dan Kenaan Bayaran Tetap	30,490,000	20,490,000	20,490,000.00	100.00
Jumlah 050000	30,490,000	20,490,000	20,490,000.00	100.00
060000 LEMBAGA LADA MALAYSIA (MPB)				
060100 Lembaga Lada Malaysia (MPB)				
40000 Pemberian dan Kenaan Bayaran Tetap	26,360,000	24,360,000	24,360,000.00	100.00
Jumlah 060100	26,360,000	24,360,000	24,360,000.00	100.00
Pemberian dan Kenaan Bayaran Tetap	26,360,000	24,360,000	24,360,000.00	100.00
Jumlah 060000	26,360,000	24,360,000	24,360,000.00	100.00
070000 PROGRAM KHUSUS				
070100 Bertugas ke Luar Negara				
20000 Perkhidmatan dan Bekalan	1,900,000	1,300,000	851,377.29	65.49
Jumlah 070100	1,900,000	1,300,000	851,377.29	65.49
070200 Emolument Kakitangan Kontrak				
20000 Perkhidmatan dan Bekalan	500,000	500,000	462,558.52	92.51
Jumlah 070200	500,000	500,000	462,558.52	92.51
070300 Skim Penstabilan Harga Minyak Masek (COSS)				
40000 Pemberian dan Kenaan Bayaran Tetap	950,000,000	949,377,000	949,377,000.00	100.00
Jumlah 070300	950,000,000	949,377,000	949,377,000.00	100.00
070400 Menangani Kempen Anti Minyak Sawit				
40000 Pemberian dan Kenaan Bayaran Tetap	10,000,000	10,000,000	10,000,000.00	100.00
Jumlah 070400	10,000,000	10,000,000	10,000,000.00	100.00
Perkhidmatan dan Bekalan	2,400,000	1,800,000	1,313,936.81	73.00
Pemberian dan Kenaan Bayaran Tetap	960,000,000	959,377,000	959,377,000.00	100.00
Jumlah 070000	962,400,000	961,177,000	960,690,936.81	99.95
080000 "ONE-OFF"				
080100 Mesyuarat Antarabangsa				
20000 Perkhidmatan dan Bekalan	700,000	1,323,000	983,989.14	74.38
Jumlah 080100	700,000	1,323,000	983,989.14	74.38

(sambungan...)

**Penyata Perbelanjaan Mengurus
bagi tahun berakhir 31 Disember 2015**

(sambungan)

Maksud Perbelanjaan	Anggaran		Sebenar	
	Asat	Dipinda	Amaun	Anggaran
	RM	RM	RM	%
PERBELANJAAN BEKALAN – (SAMB.)				
B.20 KEMENTERIAN PERUSAHAAN PERLADANGAN DAN KOMODITI – (SAMB.)				
080000 'ONE-OFF' – (SAMB.)				
080200 NKEA Sawit				
40000 Pemberian dan Kenaan Bayaran Tetap	17,000,000	17,000,000	17,000,000.00	100.00
Jumlah 080200	17,000,000	17,000,000	17,000,000.00	100.00
080300 Harta Modal				
30000 Aset	200,000	200,000	149,209.94	74.60
Jumlah 080300	200,000	200,000	149,209.94	74.60
080400 <i>Malaysia International Commodity Conference & Showcase (MICCOS)</i>				
20000 Perkhidmatan dan Bekalan	5,000,000	3,200,000	907,751.92	29.37
Jumlah 080400	5,000,000	3,200,000	907,751.92	29.37
080500 Lembaga Kenaf dan Tembakau Negara (LKTN)				
40000 Pemberian dan Kenaan Bayaran Tetap	1,500,000	1,500,000	1,500,000.00	100.00
Jumlah 080500	1,500,000	1,500,000	1,500,000.00	100.00
080600 Lembaga Koko Malaysia (LKM)				
40000 Pemberian dan Kenaan Bayaran Tetap	800,000	800,000	800,000.00	100.00
Jumlah 080600	800,000	800,000	800,000.00	100.00
080700 Lembaga Perindustrian Kayu Malaysia (MTIB)				
40000 Pemberian dan Kenaan Bayaran Tetap	1,700,000	1,700,000	1,700,000.00	100.00
Jumlah 080700	1,700,000	1,700,000	1,700,000.00	100.00
080800 Lembaga Lada Malaysia (MPB)				
40000 Pemberian dan Kenaan Bayaran Tetap	950,000	950,000	950,000.00	100.00
Jumlah 080800	950,000	950,000	950,000.00	100.00
<i>Perkhidmatan dan Bekalan</i>	5,700,000	4,523,000	1,891,741.06	41.82
<i>Aset</i>	200,000	200,000	149,209.94	74.60
<i>Pemberian dan Kenaan Bayaran Tetap</i>	21,950,000	21,950,000	21,950,000.00	100.00
Jumlah 080000	27,850,000	26,673,000	23,990,951.00	89.94
Jumlah Emolument	19,830,000	18,830,000	18,083,354.08	96.08
Jumlah Perkhidmatan dan Bekalan	34,710,000	33,403,000	29,709,185.63	88.94
Jumlah Aset	200,000	200,000	149,209.94	74.60
Jumlah Pemberian dan Kenaan Bayaran Tetap	1,188,060,000	1,113,767,000	1,113,737,784.52	99.99
JUMLAH KEMENTERIAN PERUSAHAAN PERLADANGAN DAN KOMODITI	1,237,800,000	1,166,200,000	1,161,679,534.17	99.61
B.21 KEMENTERIAN PERTANIAN DAN INDUSTRI ASAS TANI				
010000 IBU PEJABAT				
010100 Pengurusan				
10000 Emolument	18,727,700	18,567,700	18,563,458.81	99.98
20000 Perkhidmatan dan Bekalan	116,560,200	108,385,464	103,350,617.08	95.35
40000 Pemberian dan Kenaan Bayaran Tetap	170,000	6,161,305	6,159,028.79	99.96
50000 Perbelanjaan-perbelanjaan Lain	35,000	35,000	13,089.51	37.43
Jumlah 010100	135,492,900	133,149,469	128,086,208.97	95.20
010200 Perancangan				
10000 Emolument	15,810,300	15,170,300	15,163,040.40	99.96
20000 Perkhidmatan dan Bekalan	12,469,400	11,897,736	10,358,010.52	87.06
40000 Pemberian dan Kenaan Bayaran Tetap	5,500,000	5,611,000	5,557,375.14	99.22
50000 Perbelanjaan-perbelanjaan Lain	80,000	115,500	46,374.25	40.15
Jumlah 010200	33,859,700	32,794,536	31,134,800.31	94.94
010300 Pembangunan				
10000 Emolument	10,180,400	10,170,400	10,169,890.69	99.99
20000 Perkhidmatan dan Bekalan	12,877,500	12,763,630	12,675,726.74	99.31
40000 Pemberian dan Kenaan Bayaran Tetap	100,000	105,890	104,289.29	98.49
Jumlah 010300	23,157,900	23,039,920	22,949,906.72	99.61

(D sambung...)

**Penyata Perbelanjaan Mengurus
bagi tahun berakhir 31 Disember 2015**

(sambungan)

Maksud Perbelanjaan	Anggaran		Sebenar	
	Asal	Dipinda	Amal	Anggaran
	RM	RM	RM	%
PERBELANJAAN BEKALAN – (SAMB.)				
B.21 KEMENTERIAN PERTANIAN DAN INDUSTRI ASAS TANI – (SAMB.)				
010000 IBU PEJABAT – (SAMB.)				
010400 Industri Padi dan Beras				
10000 Emolomen	87,165,900	82,765,900	82,729,887.60	99.89
20000 Perkhidmatan dan Bekalan	32,533,100	31,178,100	29,671,591.10	95.17
40000 Pemberian dan Kenaan Bayaran Tetap	920,000	820,000	700,522.60	85.43
50000 Perbelanjaan-perbelanjaan Lain	–	125,000	124,542.00	99.63
Jumlah 010400	70,619,000	64,889,000	63,226,543.30	97.44
010500 Majlis Latihan Pertanian Kebangsaan (NATC)				
10000 Emolomen	2,825,100	2,555,100	2,526,682.67	99.68
20000 Perkhidmatan dan Bekalan	46,614,600	44,507,600	35,474,839.73	79.71
40000 Pemberian dan Kenaan Bayaran Tetap	5,292,000	5,292,000	5,292,000.00	100.00
Jumlah 010500	54,731,700	52,354,700	43,293,524.40	82.72
010600 Pengajaran dan Saliran Pertanian				
10000 Emolomen	4,235,200	5,465,200	5,459,196.19	99.89
20000 Perkhidmatan dan Bekalan	4,517,800	4,387,800	4,372,659.97	99.65
Jumlah 010600	8,753,000	9,853,000	9,831,856.16	99.79
Emolomen	88,944,600	84,674,600	84,612,366.36	99.93
Perkhidmatan dan Bekalan	226,572,600	213,120,330	195,903,445.12	91.92
Pemberian dan Kenaan Bayaran Tetap	11,982,000	17,990,195	17,823,215.82	99.07
Perbelanjaan-perbelanjaan Lain	115,000	275,500	184,015.56	66.79
Jumlah 010000	326,614,200	315,060,625	298,523,042.86	94.45
020000 PERTANIAN				
020100 Pengurusan dan Regulatori				
10000 Emolomen	73,310,000	75,710,000	75,706,201.64	99.99
20000 Perkhidmatan dan Bekalan	31,323,000	24,566,000	24,551,625.49	99.96
40000 Pemberian dan Kenaan Bayaran Tetap	50,000	130,550	130,331.59	99.83
50000 Perbelanjaan-perbelanjaan Lain	10,000	10,000	6,416.20	64.16
Jumlah 020100	104,693,000	100,416,550	100,404,577.92	99.99
020200 Pembangunan Komoditi				
10000 Emolomen	66,630,000	65,430,000	65,351,848.44	99.68
20000 Perkhidmatan dan Bekalan	19,702,000	17,547,000	15,826,223.92	90.19
Jumlah 020200	86,332,000	82,977,000	81,178,072.36	97.83
Emolomen	139,940,000	141,140,000	141,059,050.09	99.94
Perkhidmatan dan Bekalan	51,025,000	42,113,000	40,387,852.41	95.90
Pemberian dan Kenaan Bayaran Tetap	50,000	130,550	130,331.59	99.63
Perbelanjaan-perbelanjaan Lain	10,000	10,000	6,416.20	64.16
Jumlah 020000	191,025,000	183,393,550	181,582,650.29	99.01
030000 PERKHIDMATAN VETERINAR				
030100 Khidmat Pengurusan				
10000 Emolomen	7,866,000	7,526,000	7,521,505.70	99.94
20000 Perkhidmatan dan Bekalan	6,721,700	6,438,600	6,437,556.08	99.96
40000 Pemberian dan Kenaan Bayaran Tetap	15,000	38,100	37,943.35	99.33
50000 Perbelanjaan-perbelanjaan Lain	15,000	15,000	10,036.00	66.91
Jumlah 030100	14,617,700	14,017,700	14,006,941.13	99.92
030200 Pengurusan Biosekuriti dan SPS (Sanitary and Phyto-Sanitary)				
10000 Emolomen	12,052,000	11,562,000	11,574,712.86	99.94
20000 Perkhidmatan dan Bekalan	4,105,900	3,935,900	3,893,934.91	98.93
40000 Pemberian dan Kenaan Bayaran Tetap	1,000,000	1,000,000	989,939.34	98.99
Jumlah 030200	17,157,900	16,517,900	16,458,587.11	99.64
030300 Diagnostik dan Kelestarian Kualiti				
10000 Emolomen	11,255,700	11,336,700	11,335,647.90	99.99
20000 Perkhidmatan dan Bekalan	4,294,200	4,114,200	4,049,913.04	96.41
Jumlah 030300	15,550,900	15,450,900	15,384,560.94	99.57

(d sambung...)

**Penyata Perbelanjaan Mengurus
bagi tahun berakhir 31 Disember 2015**

(sambungan)

Maksud Perbelanjaan	Anggaran		Sebenar	
	Asal	Dipinda	Amala	Anggaran
	RM	RM	RM	%
PERBELANJAAN BEKALAN – (SAMB.)				
B.21 KEMENTERIAN PERTANIAN DAN INDUSTRI ASAS TANI – (SAMB.)				
080000 PERKHIDMATAN VETERINAR – (SAMB.)				
080400 Penyelidikan				
10000 Emolumen	10,337,800	9,757,800	9,757,462.69	99.99
20000 Perkhidmatan dan Bekalan	4,534,200	4,269,200	3,802,237.97	99.06
Jumlah 080400	14,872,000	14,027,000	13,559,700.66	95.67
080500 Penguat Kuasa				
10000 Emolumen	7,104,500	7,919,500	7,919,299.99	99.99
20000 Perkhidmatan dan Bekalan	1,234,000	1,184,000	1,180,259.48	99.68
Jumlah 080500	8,338,500	9,103,500	9,099,559.47	99.95
080600 Pembangunan Komoditi Ternakan				
10000 Emolumen	15,677,000	14,877,000	14,838,162.05	99.74
20000 Perkhidmatan dan Bekalan	3,329,500	3,264,500	3,262,431.43	99.94
Jumlah 080600	19,006,500	18,141,500	18,100,593.48	99.77
080700 Pembangunan Sumber Teknologi Ternakan				
10000 Emolumen	11,962,000	11,702,000	11,695,220.44	99.94
20000 Perkhidmatan dan Bekalan	7,118,300	6,828,300	6,733,625.26	98.61
Jumlah 080700	19,080,300	18,530,300	18,428,845.70	99.45
080800 Pembangunan Industri Hiliran				
10000 Emolumen	7,236,000	7,221,000	7,216,561.04	99.94
20000 Perkhidmatan dan Bekalan	3,423,400	3,293,400	3,237,671.09	98.61
Jumlah 080800	10,659,400	10,504,400	10,454,232.13	99.52
080900 Latihan dan Pembangunan Kerjaya				
10000 Emolumen	10,389,000	10,329,000	10,329,714.39	99.99
20000 Perkhidmatan dan Bekalan	5,543,600	5,313,800	5,262,023.16	99.03
Jumlah 080900	15,932,600	15,642,800	15,590,737.54	99.67
Emolumen	93,881,000	92,251,000	92,186,287.05	99.93
Perkhidmatan dan Bekalan	40,305,000	38,631,900	37,858,652.42	98.00
Pembebanan dan Kenaan Bayaran Tetap	1,015,000	1,038,100	1,027,782.69	99.01
Perbelanjaan-perbelanjaan Lain	15,000	15,000	10,035.00	66.91
Jumlah 030000	135,216,000	131,936,000	131,082,758.16	99.35
040000 PERIKATAN				
040100 Pentadbiran dan Kewangan				
10000 Emolumen	4,773,000	5,123,000	5,120,529.10	99.95
20000 Perkhidmatan dan Bekalan	5,665,000	5,665,000	5,663,090.36	99.97
40000 Pembebanan dan Kenaan Bayaran Tetap	12,000	17,000	16,997.51	99.99
Jumlah 040100	10,450,000	10,805,000	10,800,616.97	99.96
040200 Pengurusan dan Perlindungan Sumber				
10000 Emolumen	3,173,000	4,773,000	4,770,777.89	99.95
20000 Perkhidmatan dan Bekalan	3,850,000	3,690,000	3,549,983.74	96.21
Jumlah 040200	7,023,000	8,463,000	8,320,761.62	98.32
040300 Perancangan dan Korporat				
10000 Emolumen	2,961,000	2,691,000	2,683,533.01	99.72
20000 Perkhidmatan dan Bekalan	5,750,000	5,195,000	4,851,853.22	93.39
40000 Pembebanan dan Kenaan Bayaran Tetap	320,000	318,000	317,520.90	99.85
Jumlah 040300	9,031,000	8,204,000	7,852,907.13	95.72
040400 Pengembangan dan Didikan				
10000 Emolumen	4,666,500	5,271,500	5,268,371.46	99.94
20000 Perkhidmatan dan Bekalan	3,380,000	3,240,000	3,220,276.96	99.39
Jumlah 040400	8,046,500	8,511,500	8,488,648.42	99.73
040500 Penyelidikan				
10000 Emolumen	25,052,000	22,752,000	22,701,876.11	99.78
20000 Perkhidmatan dan Bekalan	8,390,000	8,140,000	8,138,261.83	99.98
Jumlah 040500	33,442,000	30,892,000	30,840,137.94	99.83

(dhsambung...)

**Penyata Perbelanjaan Mengurus
bagi tahun berakhir 31 Disember 2015**

(sambungan)

Maksud Perbelanjaan	Anggaran		Sebenar	
	Asal	Dipinda	Amal	Anggaran
	RM	RM	RM	%
PERBELANJAAN BEKALAN – (SAMB.)				
B.21 KEMENTERIAN PERTANIAN DAN INDUSTRI ASAS TANI – (SAMB.)				
040000 PERIKANAN – (SAMB.)				
040600 Kejuruteraan				
10000 Emolument	3,980,500	3,590,500	3,585,937.77	99.87
20000 Perkhidmatan dan Bekalan	6,708,000	6,438,000	6,381,102.65	99.12
Jumlah 040600	10,688,500	10,028,500	9,967,040.42	99.39
040700 Pembangunan Akusuktur				
10000 Emolument	1,635,100	1,725,100	1,724,527.22	99.97
20000 Perkhidmatan dan Bekalan	2,370,000	2,270,000	2,100,486.09	92.53
Jumlah 040700	4,005,100	3,995,100	3,825,013.31	95.74
040800 Biosekuriti Perikanan				
10000 Emolument	3,191,500	3,041,500	3,037,478.73	99.87
20000 Perkhidmatan dan Bekalan	2,540,000	2,440,000	2,164,251.86	86.70
Jumlah 040800	5,731,500	5,481,500	5,201,725.59	94.90
040900 Pejabat Perikanan Negeri				
10000 Emolument	43,792,000	51,242,000	51,224,472.80	99.97
20000 Perkhidmatan dan Bekalan	16,825,000	15,660,380	15,598,225.33	99.60
40000 Pemberian dan Kenaan Bayaran Tetap	–	2,000	1,620.00	81.00
50000 Perbelanjaan-perbelanjaan Lain	5,000	9,620	–	–
Jumlah 040900	60,122,000	66,914,000	66,824,318.13	99.87
Emolument	93,424,600	100,209,600	100,117,499.09	99.91
Perkhidmatan dan Bekalan	54,978,000	52,738,380	51,667,532.09	97.97
Pemberian dan Kenaan Bayaran Tetap	332,000	337,000	336,136.41	99.74
Perbelanjaan-perbelanjaan Lain	5,000	9,620	–	–
Jumlah 040000	148,739,600	153,294,600	152,121,169.58	99.23
050000 PERKHIDMATAN KUARANTIN DAN PEMERIKSAAN MALAYSIA				
050100 Perkhidmatan Kuarantin dan Pemeriksaan Malaysia				
10000 Emolument	19,780,000	18,320,000	18,318,198.59	99.99
20000 Perkhidmatan dan Bekalan	5,247,500	5,979,145	5,915,122.81	99.93
Jumlah 050100	25,027,500	24,299,145	24,233,321.40	99.73
Emolument	19,780,000	18,320,000	18,318,198.59	99.99
Perkhidmatan dan Bekalan	5,247,500	5,979,145	5,915,122.81	99.93
Jumlah 050000	25,027,500	24,299,145	24,233,321.40	99.73
060000 INSTITUT PENYELIDIKAN DAN KEMAJUAN PERTANIAN MALAYSIA (MARDI)				
060100 Lembaga Penyelidikan dan Kemajuan Pertanian Malaysia (MARDI)				
40000 Pemberian dan Kenaan Bayaran Tetap	214,364,000	171,251,200	171,251,200.00	100.00
Jumlah 060100	214,364,000	171,251,200	171,251,200.00	100.00
Pemberian dan Kenaan Bayaran Tetap	214,364,000	171,251,200	171,251,200.00	100.00
Jumlah 060000	214,364,000	171,251,200	171,251,200.00	100.00
070000 LEMBAGA PEMASARAN PERTANIAN PERSEKUTUAN (FAMA)				
070100 Lembaga Pemasaran Pertanian Persekutuan (FAMA)				
40000 Pemberian dan Kenaan Bayaran Tetap	171,000,000	156,000,000	156,000,000.00	100.00
Jumlah 070100	171,000,000	156,000,000	156,000,000.00	100.00
Pemberian dan Kenaan Bayaran Tetap	171,000,000	156,000,000	156,000,000.00	100.00
Jumlah 070000	171,000,000	156,000,000	156,000,000.00	100.00
080000 LEMBAGA KEMAJUAN PERTANIAN MUDA (MADA)				
080100 Lembaga Kemajuan Pertanian Muda (MADA)				
40000 Pemberian dan Kenaan Bayaran Tetap	109,977,000	94,977,000	94,977,000.00	100.00
Jumlah 080100	109,977,000	94,977,000	94,977,000.00	100.00

(sambung...)

**Penyata Perbelanjaan Mengurus
bagi tahun berakhir 31 Disember 2015**

(sambungan)

Maksud Perbelanjaan	Anggaran		Sebenar	
	Asaf	Dipinda	Amaun	Anggaran
	RM	RM	RM	%
PERBELANJAAN BEKALAN - (SAMB.)				
B.21 KEMENTERIAN PERTANIAN DAN INDUSTRI ASAS TANI - (SAMB.)				
080000 LEMBAGA KEMAJUAN PERTANIAN MUJDA (MADA) - (SAMB.)				
Pemberian dan Kenaan Bayaran Tetap	109,977,000	94,977,000	94,977,000.00	100.00
Jumlah 080000	109,977,000	94,977,000	94,977,000.00	100.00
090000 LEMBAGA KEMAJUAN PERTANIAN KEMUBU (KADA)				
090100 Lembaga Kemajuan Pertanian Kemubu (KADA)				
40000 Pemberian dan Kenaan Bayaran Tetap	72,462,000	67,462,000	67,462,000.00	100.00
Jumlah 090100	72,462,000	67,462,000	67,462,000.00	100.00
Pemberian dan Kenaan Bayaran Tetap	72,462,000	67,462,000	67,462,000.00	100.00
Jumlah 090000	72,462,000	67,462,000	67,462,000.00	100.00
100000 LEMBAGA KEMAJUAN IKAN MALAYSIA (LKIM)				
100100 Lembaga Kemajuan Ikan Malaysia (LKIM)				
40000 Pemberian dan Kenaan Bayaran Tetap	140,000,000	115,000,000	115,000,000.00	100.00
Jumlah 100100	140,000,000	115,000,000	115,000,000.00	100.00
Pemberian dan Kenaan Bayaran Tetap	140,000,000	115,000,000	115,000,000.00	100.00
Jumlah 100000	140,000,000	115,000,000	115,000,000.00	100.00
110000 LEMBAGA PERTUBUHAN PELADANG (LPP)				
110100 Lembaga Pertubuhan Peladang (LPP)				
40000 Pemberian dan Kenaan Bayaran Tetap	170,000,000	140,000,000	140,000,000.00	100.00
Jumlah 110100	170,000,000	140,000,000	140,000,000.00	100.00
Pemberian dan Kenaan Bayaran Tetap	170,000,000	140,000,000	140,000,000.00	100.00
Jumlah 110000	170,000,000	140,000,000	140,000,000.00	100.00
120000 LEMBAGA PERINDUSTRIAN NANAS MALAYSIA (LPNM)				
120100 Lembaga Perindustrian Nanas Malaysia (LPNM)				
40000 Pemberian dan Kenaan Bayaran Tetap	27,764,000	22,764,000	22,764,000.00	100.00
Jumlah 120100	27,764,000	22,764,000	22,764,000.00	100.00
Pemberian dan Kenaan Bayaran Tetap	27,764,000	22,764,000	22,764,000.00	100.00
Jumlah 120000	27,764,000	22,764,000	22,764,000.00	100.00
130000 PROGRAM KHUSUS				
130100 Bertugas ke Luar Negara				
20000 Perkhidmatan dan Bekalan	2,600,000	2,940,000	2,936,627.82	99.89
Jumlah 130100	2,600,000	2,940,000	2,936,627.82	99.89
130200 Emulumen Kakitangan Kontrak				
20000 Perkhidmatan dan Bekalan	2,000,000	1,007,000	917,000.43	91.08
Jumlah 130200	2,000,000	1,007,000	917,000.43	91.08
130300 Hari Peladang, Penternak Dan Nelayan Kebangsaan (HPPNK) 2015				
20000 Perkhidmatan dan Bekalan	-	3,000	2,805.66	93.52
40000 Pemberian dan Kenaan Bayaran Tetap	5,000,000	5,000,000	5,000,000.00	100.00
Jumlah 130300	5,000,000	5,003,000	5,002,805.66	99.99
130400 Subsidi Harga Padi				
40000 Pemberian dan Kenaan Bayaran Tetap	490,000,000	497,000,000	497,000,000.00	100.00
Jumlah 130400	490,000,000	497,000,000	497,000,000.00	100.00
130500 Subsidi Biji Padi				
40000 Pemberian dan Kenaan Bayaran Tetap	466,000,000	388,700,000	388,700,000.00	100.00
Jumlah 130500	466,000,000	388,700,000	388,700,000.00	100.00
130600 Insentif Peningkatan Hasil Padi				
40000 Pemberian dan Kenaan Bayaran Tetap	20,000,000	-	-	-
Jumlah 130600	20,000,000	-	-	-

(disambung...)

**Penyata Perbelanjaan Mengurus
bagi tahun berakhir 31 Disember 2015**

(sambungan)

Maksud Perbelanjaan	Anggaran		Sebenar	
	Asat	Dipinda	Amala	Anggaran
	RM	RM	RM	%
PERBELANJAAN BEKALAN – (SAMB.)				
B.21 KEMENTERIAN PERTANIAN DAN INDUSTRI ASAS TANI – (SAMB.)				
130000 PROGRAM KHUSUS – (SAMB.)				
130700 Insentif Pengeluaran Padi				
40000 Pemberian dan Kenaan Bayaran Tetap	563,000,000	563,000,000	563,000,000.00	100.00
Jumlah 130700	563,000,000	563,000,000	563,000,000.00	100.00
130800 Insentif Hasil Tangkapan Nelayan				
40000 Pemberian dan Kenaan Bayaran Tetap	240,500,000	240,500,000	240,500,000.00	100.00
Jumlah 130800	240,500,000	240,500,000	240,500,000.00	100.00
130900 Subsidi Harga Beras				
40000 Pemberian dan Kenaan Bayaran Tetap	528,000,000	520,000,000	519,999,901.99	99.99
Jumlah 130900	528,000,000	520,000,000	519,999,901.99	99.99
131000 Subsidi Benih Padi Sah				
40000 Pemberian dan Kenaan Bayaran Tetap	66,000,000	66,300,000	66,299,999.80	99.99
Jumlah 131000	66,000,000	66,300,000	66,299,999.80	99.99
131100 Penyelenggaraan Sistem Pengairan dan Saliran Kawasan Pembangunan Pertanian Bersepadu (IADA) dan Pertanian				
40000 Pemberian dan Kenaan Bayaran Tetap	20,000,000	20,000,000	19,997,066.02	99.99
Jumlah 131100	20,000,000	20,000,000	19,997,066.02	99.99
131200 TEKUN				
40000 Pemberian dan Kenaan Bayaran Tetap	6,000,000	5,000,000	5,000,000.00	100.00
Jumlah 131200	6,000,000	5,000,000	5,000,000.00	100.00
131300 Pusat Penyelidikan Antarabangsa Tanaman Mesa Hadapan (CFFRIC)				
40000 Pemberian dan Kenaan Bayaran Tetap	5,000,000	9,000,000	9,000,000.00	100.00
Jumlah 131300	5,000,000	9,000,000	9,000,000.00	100.00
<i>Perkhidmatan dan Bekalan</i>	4,600,000	3,950,000	3,866,438.91	97.63
<i>Pemberian dan Kenaan Bayaran Tetap</i>	2,417,500,000	2,316,500,000	2,316,496,967.81	99.99
<i>Jumlah 130000</i>	2,422,100,000	2,320,450,000	2,320,353,401.72	99.99
140000 DASAR BARU				
140100 Subsidi Baja Padi Bukit/Hama				
40000 Pemberian dan Kenaan Bayaran Tetap	70,000,000	20,000,000	20,000,000.00	100.00
Jumlah 140100	70,000,000	20,000,000	20,000,000.00	100.00
140200 Lembaga Kemajuan Ikan Malaysia (LKIM)				
40000 Pemberian dan Kenaan Bayaran Tetap	10,000,000	10,000,000	10,000,000.00	100.00
Jumlah 140200	10,000,000	10,000,000	10,000,000.00	100.00
<i>Pemberian dan Kenaan Bayaran Tetap</i>	80,000,000	30,000,000	30,000,000.00	100.00
<i>Jumlah 140000</i>	90,000,000	30,000,000	30,000,000.00	100.00
150000 'ONE-OFF'				
150100 Penyelenggaraan dan Pembaikan Bangunan				
30000 Aset	13,300,000	13,260,000	12,862,569.45	97.00
40000 Pemberian dan Kenaan Bayaran Tetap	6,700,000	6,700,000	6,700,000.00	100.00
Jumlah 150100	20,000,000	19,960,000	19,562,569.45	98.01
150200 NKE A - Agriculture				
20000 Perkhidmatan dan Bekalan	4,500,000	4,500,000	3,329,328.12	73.98
40000 Pemberian dan Kenaan Bayaran Tetap	4,500,000	4,500,000	3,404,363.33	75.65
Jumlah 150200	9,000,000	9,000,000	6,733,691.45	74.82
150300 NKRA - Low Income Household				
20000 Perkhidmatan dan Bekalan	-	250,000	198,212.69	79.29
40000 Pemberian dan Kenaan Bayaran Tetap	21,000,000	20,750,000	20,750,000.00	100.00
Jumlah 150300	21,000,000	21,000,000	20,948,212.69	99.75

(disambung...)

**Penyata Perbelanjaan Mengurus
bagi tahun berakhir 31 Disember 2015**

(sambungan)

Maksud Perbelanjaan	Anggaran		Sebenar	
	Asal	Dipinda	Amal	Anggaran
	RM	RM	RM	%
PERBELANJAAN BEKALAN – (SAMB.)				
B.21 KEMENTERIAN PERTANIAN DAN INDUSTRI ASAS TANI – (SAMB.)				
150000 ONE-OFF – (SAMB.)				
150400 Tanah dan Pembinaan Tanah				
30000 Aset	–	1,207,000	1,053,873.00	87.31
Jumlah 150400	–	1,207,000	1,053,873.00	87.31
150500 Harta Modal				
30000 Aset	–	1,121,380	846,723.90	75.51
Jumlah 150500	–	1,121,380	846,723.90	75.51
Perkhidmatan dan Bekalan	4,500,000	4,750,000	3,527,535.60	74.26
Aset	13,300,000	15,588,380	14,783,166.35	94.71
Pemberian dan Kenaan Bayaran Tetap	32,200,000	31,950,000	30,854,368.33	96.57
Jumlah 150000	50,000,000	52,238,380	49,145,065.48	93.99
Jumlah Emolomen	435,970,200	436,595,200	436,292,401.16	99.93
Jumlah Perkhidmatan dan Bekalan	395,228,100	361,292,755	339,116,574.56	93.96
Jumlah Aset	13,300,000	15,588,380	14,783,166.35	94.71
Jumlah Pemberian dan Kenaan Bayaran Tetap	3,448,646,000	3,165,400,045	3,164,122,999.55	99.96
Jumlah Perbelanjaan-perbelanjaan Lain	145,000	310,120	200,467.76	64.64
JUMLAH KEMENTERIAN PERTANIAN DAN INDUSTRI ASAS TANI	4,284,258,300	3,979,176,500	3,854,495,609.48	99.38
B.22 KEMENTERIAN KEMAJUAN LUAR BANDAR DAN WILAYAH				
010000 IBU PEJABAT				
010100 Pentadbiran dan Pengurusan Aset				
10000 Emolomen	6,644,200	8,844,200	7,655,247.62	86.56
20000 Perkhidmatan dan Bekalan	62,066,600	61,157,490	60,268,058.02	98.55
Jumlah 010100	70,710,800	70,001,690	67,923,305.64	97.03
010200 Perancangan Strategik				
10000 Emolomen	1,990,400	1,990,400	1,917,585.95	96.34
20000 Perkhidmatan dan Bekalan	405,200	391,892	392,261.27	97.54
40000 Pemberian dan Kenaan Bayaran Tetap	400,000	463,318	463,313.33	99.99
Jumlah 010200	2,795,600	2,845,600	2,783,110.55	97.10
010300 Pengurusan Sumber Manusia				
10000 Emolomen	2,161,500	2,251,500	2,251,105.06	99.98
20000 Perkhidmatan dan Bekalan	1,401,900	1,431,800	1,189,017.83	82.62
40000 Pemberian dan Kenaan Bayaran Tetap	215,600	308,810	255,301.88	82.67
Jumlah 010300	3,798,900	3,992,110	3,699,424.57	92.42
010400 Kewangan				
10000 Emolomen	3,342,100	3,392,100	3,390,660.62	99.96
20000 Perkhidmatan dan Bekalan	268,100	268,100	239,598.51	89.37
Jumlah 010400	3,610,200	3,660,200	3,630,259.13	99.18
010500 Pengurusan Maklumat				
10000 Emolomen	2,255,500	2,255,500	2,028,355.56	99.93
20000 Perkhidmatan dan Bekalan	2,755,100	2,655,100	2,635,069.13	99.25
Jumlah 010500	5,010,600	4,910,600	4,663,424.69	94.97
010600 Institut Kemajuan Desa (INFRA)				
10000 Emolomen	7,171,500	7,179,500	7,178,989.09	99.99
20000 Perkhidmatan dan Bekalan	4,824,200	5,624,200	5,302,994.00	94.29
Jumlah 010600	11,995,700	12,803,700	12,481,983.09	97.49
010700 Kesejahteraan Rakyat				
10000 Emolomen	1,766,300	1,842,300	1,841,663.03	99.97
20000 Perkhidmatan dan Bekalan	404,000	404,000	362,322.04	89.68
Jumlah 010700	2,170,300	2,246,300	2,203,985.07	98.12

(disambung...)

**Penyata Perbelanjaan Mengurus
bagi tahun berakhir 31 Disember 2015**

(sambungan)

Maksud Perbelanjaan	Anggaran		Sebenar	
	Asal	Dipinda	Amala	Anggaran
	RM	RM	RM	%
PERBELANJAAN BEKALAN – (SAMB.)				
B.22 KEMENTERIAN KEMAJUAN LUAR BANDAR DAN WILAYAH – (SAMB.)				
010000 IBU PEJABAT – (SAMB.)				
010800 Pengupayaan Ekonomi				
10000 Emoluman	2,065,500	2,065,500	1,891,842.05	91.57
20000 Perkhidmatan dan Bekalan	255,200	302,200	272,878.99	90.30
40000 Penerimaan dan Kenaan Bayaran Tetap	–	10,000,000	9,999,929.10	99.99
Jumlah 010800	2,320,700	12,367,700	12,164,650.04	98.85
010900 Kemajuan Tanah dan Wilayah				
10000 Emoluman	1,433,900	1,433,900	1,378,289.35	96.12
20000 Perkhidmatan dan Bekalan	7,930,300	7,950,300	7,943,311.05	99.91
Jumlah 010900	9,364,200	9,384,200	9,321,600.41	99.33
011000 Pelaburan dan Anak Syarikat				
10000 Emoluman	1,177,700	1,177,700	1,079,590.28	91.67
20000 Perkhidmatan dan Bekalan	108,200	108,200	55,002.56	50.83
Jumlah 011000	1,285,900	1,285,900	1,134,592.84	88.23
011100 Infrastruktur				
10000 Emoluman	3,608,300	3,608,300	3,529,934.47	97.83
20000 Perkhidmatan dan Bekalan	316,700	476,700	454,211.55	95.28
Jumlah 011100	3,925,000	4,085,000	3,984,146.02	97.53
011200 Perolehan				
10000 Emoluman	1,047,900	1,047,900	991,581.13	94.63
20000 Perkhidmatan dan Bekalan	146,900	146,900	119,658.94	81.48
Jumlah 011200	1,194,800	1,194,800	1,111,240.07	93.01
011300 Pengupayaan Komuniti dan Infodesa				
10000 Emoluman	1,500,400	1,560,400	1,559,830.51	99.98
20000 Perkhidmatan dan Bekalan	3,617,600	3,511,600	3,482,629.62	99.18
Jumlah 011300	5,118,000	5,072,000	5,042,460.13	99.41
011400 Pembangunan dan Pemantauan Projek				
10000 Emoluman	11,789,600	11,789,600	11,083,226.53	94.01
20000 Perkhidmatan dan Bekalan	2,971,700	3,654,700	3,590,666.30	98.25
Jumlah 011400	14,761,300	15,444,300	14,673,892.83	95.01
011500 Teknikal				
10000 Emoluman	2,628,600	2,628,600	2,228,319.94	84.70
20000 Perkhidmatan dan Bekalan	312,900	402,900	400,079.42	99.30
Jumlah 011500	2,941,500	3,031,500	2,628,399.36	86.64
Emoluman	52,603,400	53,067,400	50,003,171.19	94.23
Perkhidmatan dan Bekalan	87,784,500	88,486,072	86,691,758.94	97.97
Penerimaan dan Kenaan Bayaran Tetap	615,600	10,772,128	10,718,544.31	99.50
Jumlah 010000	141,003,500	152,325,600	147,413,474.44	96.78
020000 KEMAS				
020100 Sumber Manusia dan Pentadbiran				
10000 Emoluman	29,039,200	29,039,200	28,921,387.99	99.25
20000 Perkhidmatan dan Bekalan	16,622,500	16,822,500	16,819,095.94	99.98
40000 Penerimaan dan Kenaan Bayaran Tetap	150,000	150,000	99,730.00	66.49
Jumlah 020100	45,811,700	46,011,700	45,740,214.73	99.41
020200 Kewangan dan Perolehan				
10000 Emoluman	620,700	647,700	646,163.97	99.76
20000 Perkhidmatan dan Bekalan	7,548,000	10,738,400	10,713,268.99	99.77
40000 Penerimaan dan Kenaan Bayaran Tetap	20,383,700	17,032,100	16,990,425.83	99.76
50000 Perbelanjaan-perbelanjaan Lain	–	1,200	1,065.45	88.79
Jumlah 020200	28,552,400	28,419,400	28,350,922.23	99.75
020300 Pembangunan Desa				
10000 Emoluman	412,100	412,100	398,206.89	96.63
20000 Perkhidmatan dan Bekalan	1,445,200	1,415,200	1,411,462.67	99.74
Jumlah 020300	1,857,300	1,827,300	1,809,669.56	99.04

(dhsmbung...)

Penyata Perbelanjaan Mengurus bagi tahun berakhir 31 Disember 2015

(sambungan)

Maksud Perbelanjaan	Anggaran		Sebenar	
	Asat	Dipinda	Amaun	Anggaran
	RM	RM	RM	%
PERBELANJAAN BEKALAN – (SAMB.)				
B.22 KEMENTERIAN KEMAJUAN LUAR BANDAR DAN WILAYAH – (SAMB.)				
020000 KEMAS – (SAMB.)				
020400 Pendidikan Masyarakat				
10000 Emolument	408,700	418,700	417,730.13	99.77
20000 Perkhidmatan dan Bekalan	6,042,200	5,912,200	5,815,033.41	96.36
40000 Pemberian dan Kenaan Bayaran Tetap	315,000	315,000	313,900.00	99.65
Jumlah 020400	6,765,900	6,645,900	6,546,663.54	98.51
020500 Bina Insan				
10000 Emolument	363,300	363,300	214,389.99	59.01
20000 Perkhidmatan dan Bekalan	860,000	842,000	837,176.07	99.43
Jumlah 020500	1,223,300	1,205,300	1,051,566.06	87.25
020600 Kurikulum dan Naziran				
10000 Emolument	421,500	443,500	441,636.62	99.58
20000 Perkhidmatan dan Bekalan	4,928,500	4,823,500	4,749,485.81	96.36
Jumlah 020600	5,350,000	5,272,000	5,191,122.43	96.47
020700 Pengurusan Pemakanan				
10000 Emolument	269,200	269,200	257,065.85	95.49
20000 Perkhidmatan dan Bekalan	20,049,300	19,649,300	19,592,167.11	99.71
Jumlah 020700	20,318,500	19,918,500	19,849,232.96	99.65
020800 Latihan				
10000 Emolument	4,763,800	4,863,800	4,425,604.38	91.02
20000 Perkhidmatan dan Bekalan	17,763,700	17,423,700	16,931,490.02	97.18
40000 Pemberian dan Kenaan Bayaran Tetap	350,000	250,000	222,302.49	86.92
Jumlah 020800	22,877,500	22,537,500	21,580,396.89	95.75
020900 Pembangunan dan Perancangan				
10000 Emolument	370,500	378,500	377,417.96	99.71
20000 Perkhidmatan dan Bekalan	180,000	180,000	159,636.60	88.69
Jumlah 020900	550,500	558,500	537,054.56	96.16
021000 Perhubungan Awam				
10000 Emolument	332,200	344,200	342,371.48	99.47
20000 Perkhidmatan dan Bekalan	1,334,000	1,304,000	1,303,133.65	99.93
Jumlah 021000	1,666,200	1,648,200	1,645,505.13	99.84
021100 Pengurusan Maklumat				
10000 Emolument	179,500	184,500	183,637.02	99.53
20000 Perkhidmatan dan Bekalan	442,800	442,800	403,027.70	91.02
Jumlah 021100	622,300	627,300	586,664.72	93.52
<i>Emolument</i>	37,179,700	37,363,700	36,526,809.18	97.76
<i>Perkhidmatan dan Bekalan</i>	77,216,200	79,553,600	78,734,976.86	98.96
<i>Pemberian dan Kenaan Bayaran Tetap</i>	21,199,700	17,747,100	17,626,358.32	99.32
<i>Perbelanjaan-perbelanjaan Lain</i>	–	1,200	1,065.45	88.79
Jumlah 020000	135,594,600	134,670,600	132,889,209.81	96.60
080000 JABATAN KEMAJUAN ORANG ASLI				
080100 Khidmat Pengurusan				
10000 Emolument	7,644,600	7,644,600	6,591,542.95	86.22
20000 Perkhidmatan dan Bekalan	6,686,700	6,330,400	6,134,527.72	96.91
Jumlah 080100	14,331,300	13,975,000	12,726,070.67	91.08
080200 Perancangan dan Penyelidikan				
10000 Emolument	948,800	948,800	947,914.32	99.91
20000 Perkhidmatan dan Bekalan	550,200	538,200	509,460.17	94.66
40000 Pemberian dan Kenaan Bayaran Tetap	228,200	228,200	226,412.60	99.22
Jumlah 080200	1,727,200	1,715,200	1,683,787.09	98.17
080300 Pembangunan Sosioekonomi				
10000 Emolument	1,556,500	1,556,500	1,555,974.47	99.97
20000 Perkhidmatan dan Bekalan	6,388,600	6,243,600	5,345,585.26	85.55
Jumlah 080300	7,945,100	7,800,100	6,901,559.73	88.42

(dihambung...)

**Penyata Perbelanjaan Mengurus
bagi tahun berakhir 31 Disember 2015**

(sambungan)

Maksud Perbelanjaan	Anggaran		Sebenar	
	Asal	Dipinda	Amalan	Anggaran
	RM	RM	RM	%
PERBELANJAAN BEKALAN – (SAMB.)				
B.22 KEMENTERIAN KEMAJUAN LUAR BANDAR DAN WILAYAH – (SAMB.)				
030000 JABATAN KEMAJUAN ORANG ASLI – (SAMB.)				
030400 Pembangunan Modal Insan dan Kebajikan Orang Asli				
10000 Emolomen	1,358,600	1,358,600	1,357,860.93	99.95
20000 Perkhidmatan dan Bekalan	3,579,400	3,504,400	3,095,931.38	86.34
Jumlah 030400	4,938,000	4,863,000	4,453,792.31	91.58
030500 Negeri-negeri				
10000 Emolomen	21,618,100	21,618,100	21,592,078.10	99.88
20000 Perkhidmatan dan Bekalan	6,445,300	6,514,600	6,500,215.41	99.78
40000 Pemberian dan Kenaan Bayaran Tetap	303,900	303,900	296,002.95	97.40
Jumlah 030500	28,367,300	28,436,600	28,388,296.46	99.83
Emolomen	33,126,600	33,126,600	32,045,370.17	96.74
Perkhidmatan dan Bekalan	23,650,200	23,186,200	21,585,619.94	93.30
Pemberian dan Kenaan Bayaran Tetap	532,100	532,100	522,415.55	98.18
Jumlah 030000	57,308,900	56,794,900	54,153,405.66	95.35
040000 LEMBAGA KEMAJUAN TERENGGANU TENGAH (KETENGAH)				
040100 Lembaga Kemajuan Terengganu Tengah (KETENGAH)				
40000 Pemberian dan Kenaan Bayaran Tetap	33,741,700	33,741,700	33,741,700.00	100.00
Jumlah 040100	33,741,700	33,741,700	33,741,700.00	100.00
Pemberian dan Kenaan Bayaran Tetap	33,741,700	33,741,700	33,741,700.00	100.00
Jumlah 040000	33,741,700	33,741,700	33,741,700.00	100.00
050000 LEMBAGA KEMAJUAN KELANTAN SELATAN (KESEDAR)				
050100 Lembaga Kemajuan Kelantan Selatan (KESEDAR)				
40000 Pemberian dan Kenaan Bayaran Tetap	29,934,600	29,934,600	29,934,600.00	100.00
Jumlah 050100	29,934,600	29,934,600	29,934,600.00	100.00
Pemberian dan Kenaan Bayaran Tetap	29,934,600	29,934,600	29,934,600.00	100.00
Jumlah 050000	29,934,600	29,934,600	29,934,600.00	100.00
060000 PIHAK BERKUASA KEMAJUAN PEKEBUN KECIL PERUSAHAAN GETAH (RISDA)				
060100 Pihak Berkuasa Kemajuan Pekebun Kecil Perusahaan Getah (RISDA)				
40000 Pemberian dan Kenaan Bayaran Tetap	195,255,700	195,255,700	195,255,700.00	100.00
Jumlah 060100	195,255,700	195,255,700	195,255,700.00	100.00
Pemberian dan Kenaan Bayaran Tetap	195,255,700	195,255,700	195,255,700.00	100.00
Jumlah 060000	195,255,700	195,255,700	195,255,700.00	100.00
070000 LEMBAGA KEMAJUAN WILAYAH KEDAH (KEDA)				
070100 Lembaga Kemajuan Wilayah Kedah (KEDA)				
40000 Pemberian dan Kenaan Bayaran Tetap	21,776,000	21,776,000	21,776,000.00	100.00
Jumlah 070100	21,776,000	21,776,000	21,776,000.00	100.00
Pemberian dan Kenaan Bayaran Tetap	21,776,000	21,776,000	21,776,000.00	100.00
Jumlah 070000	21,776,000	21,776,000	21,776,000.00	100.00
080000 LEMBAGA KEMAJUAN JOHOR TENGGARA (KEJORA)				
080100 Lembaga Kemajuan Johor Tenggara (KEJORA)				
40000 Pemberian dan Kenaan Bayaran Tetap	20,579,500	20,579,500	20,579,500.00	100.00
Jumlah 080100	20,579,500	20,579,500	20,579,500.00	100.00
Pemberian dan Kenaan Bayaran Tetap	20,579,500	20,579,500	20,579,500.00	100.00
Jumlah 080000	20,579,500	20,579,500	20,579,500.00	100.00

(disambung...)

Penyata Perbelanjaan Mengurus bagi tahun berakhir 31 Disember 2015

(sambungan)

Maksud Perbelanjaan	Anggaran		Sebenar	
	Asal	Dipinda	Amal	Anggaran
	RM	RM	RM	%
PERBELANJAAN BEKALAN – (SAMB.)				
B.22 KEMENTERIAN KEMAJUAN LUAR BANDAR DAN WILAYAH – (SAMB.)				
090000 MAJLIS AMANAH RAKYAT (MARA)				
090100 Majlis Amanah Rakyat (MARA)				
40000 Pemberian dan Kenaan Bayaran Tetap	3,554,039,200	3,697,997,200	3,697,997,200.00	100.00
Jumlah 090100	3,554,039,200	3,697,997,200	3,697,997,200.00	100.00
Pemberian dan Kenaan Bayaran Tetap	3,554,039,200	3,697,997,200	3,697,997,200.00	100.00
Jumlah 090000	3,554,039,200	3,697,997,200	3,697,997,200.00	100.00
100000 PROGRAM KHUSUS				
100100 Emolument Kakitangan Kontrak				
10000 Emolument	-	-	(2,000.00)	-
20000 Perkhidmatan dan Bekalan	672,790,300	702,299,900	698,525,061.66	99.45
40000 Pemberian dan Kenaan Bayaran Tetap	6,830,000	7,073,400	6,953,390.90	95.30
Jumlah 100100	679,620,300	709,373,300	705,478,452.56	99.45
100200 Elemen JKKK dan JKKKP				
40000 Pemberian dan Kenaan Bayaran Tetap	358,583,900	242,603,900	242,507,867.23	99.96
Jumlah 100200	358,583,900	242,603,900	242,507,867.23	99.96
100300 Peningkatan Taraf Hidup Orang Asli				
40000 Pemberian dan Kenaan Bayaran Tetap	46,433,100	46,433,100	46,377,542.06	99.68
Jumlah 100300	46,433,100	46,433,100	46,377,542.06	99.68
100400 Penajaan Pelajar Cemerlang				
40000 Pemberian dan Kenaan Bayaran Tetap	22,888,800	22,888,800	22,888,800.00	100.00
Jumlah 100400	22,888,800	22,888,800	22,888,800.00	100.00
100500 Program Pendidikan Tinggi Malaysia - Jepun				
40000 Pemberian dan Kenaan Bayaran Tetap	97,542,600	97,542,600	96,856,935.56	99.99
Jumlah 100500	97,542,600	97,542,600	96,856,935.56	99.99
100600 Bantuan Makanan Tambahan KEMAS				
20000 Perkhidmatan dan Bekalan	100,000,000	96,100,000	96,089,891.45	99.99
Jumlah 100600	100,000,000	96,100,000	96,089,891.45	99.99
100700 Bantuan Geran Perkapita KEMAS				
40000 Pemberian dan Kenaan Bayaran Tetap	30,140,000	30,140,000	29,724,760.02	98.62
Jumlah 100700	30,140,000	30,140,000	29,724,760.02	98.62
100800 Kos Operasi dan Penyelenggaraan Lampu Jalan Kampung				
20000 Perkhidmatan dan Bekalan	44,312,900	44,312,900	44,311,582.02	99.99
Jumlah 100800	44,312,900	44,312,900	44,311,582.02	99.99
100900 Program Mini RTC				
20000 Perkhidmatan dan Bekalan	2,655,500	1,955,500	1,891,400.96	96.72
Jumlah 100900	2,655,500	1,955,500	1,891,400.96	96.72
Emolument	-	-	(2,000.00)	-
Perkhidmatan dan Bekalan	819,758,700	844,657,300	840,817,945.09	99.54
Pemberian dan Kenaan Bayaran Tetap	562,518,400	446,681,200	445,309,295.59	99.69
Jumlah 100000	1,382,277,100	1,291,349,100	1,286,125,241.68	99.60
110000 DASAR BARU				
110100 Perluasan Program Sedia Ada Ibu Pejabat				
20000 Perkhidmatan dan Bekalan	30,000,000	30,000,000	29,607,604.18	98.69
Jumlah 110100	30,000,000	30,000,000	29,607,604.18	98.69
110200 Perluasan Program Sedia Ada JAKOA				
20000 Perkhidmatan dan Bekalan	3,000,000	3,000,000	2,934,224.38	97.81
Jumlah 110200	3,000,000	3,000,000	2,934,224.38	97.81

(sambungan...)

Penyata Perbelanjaan Mengurus
bagi tahun berakhir 31 Disember 2015

(sambungan)

Maksud Perbelanjaan	Anggaran		Sebenar	
	Asat	Dipinda	Amalaun	Anggaran
	RM	RM	RM	%
PERBELANJAAN BEKALAN – (SAMB.)				
B.22 KEMENTERIAN KEMAJUAN LUAR BANDAR DAN WILAYAH – (SAMB.)				
110000 DASAR BARU – (SAMB.)				
110300 Perluasan Program Sedia Ada MARA				
40000 Penerimaan dan Kenaan Bayaran Tetap	29,575,200	29,575,200	29,575,200.00	100.00
Jumlah 110300	29,575,200	29,575,200	29,575,200.00	100.00
110400 Insentif Galakan Tanam Semula KESEDAR				
40000 Penerimaan dan Kenaan Bayaran Tetap	24,984,000	24,984,000	24,984,000.00	100.00
Jumlah 110400	24,984,000	24,984,000	24,984,000.00	100.00
<i>Perkhidmatan dan Bekalan</i>	83,000,000	83,000,000	82,542,028.56	98.61
<i>Penerimaan dan Kenaan Bayaran Tetap</i>	54,559,200	54,559,200	54,559,200.00	100.00
Jumlah 110000	87,559,200	87,559,200	87,101,228.56	99.48
120000 "ONE-OFF"				
120100 Bangunan dan Pembaikan Bangunan				
80000 Aset	1,000,000	1,416,000	1,228,730.22	86.77
40000 Penerimaan dan Kenaan Bayaran Tetap	1,000,000	1,000,000	1,000,000.00	100.00
Jumlah 120100	2,000,000	2,416,000	2,228,730.22	92.25
120200 NKRA - Rural Basic Infrastructure				
20000 Perkhidmatan dan Bekalan	11,232,200	11,232,200	8,980,273.23	79.95
Jumlah 120200	11,232,200	11,232,200	8,980,273.23	79.95
120300 NKRA - Low Income Household				
40000 Penerimaan dan Kenaan Bayaran Tetap	6,000,000	6,000,000	5,991,639.08	99.86
Jumlah 120300	6,000,000	6,000,000	5,991,639.08	99.86
120400 NKRA - Education				
20000 Perkhidmatan dan Bekalan	17,500,000	17,500,000	17,308,861.73	98.90
80000 Aset	2,500,000	2,500,000	2,437,679.65	97.51
40000 Penerimaan dan Kenaan Bayaran Tetap	1,000,000	1,000,000	995,624.00	99.56
Jumlah 120400	21,000,000	21,000,000	20,741,665.38	98.77
120500 Dana Khas Pendidikan MARA				
40000 Penerimaan dan Kenaan Bayaran Tetap	200,000,000	200,000,000	200,000,000.00	100.00
Jumlah 120500	200,000,000	200,000,000	200,000,000.00	100.00
120600 Harta Modal				
30000 Aset	–	369,900	292,910.05	79.19
Jumlah 120600	–	369,900	292,910.05	79.19
<i>Perkhidmatan dan Bekalan</i>	28,732,200	28,732,200	26,289,634.96	91.50
<i>Aset</i>	3,500,000	4,285,900	3,959,319.92	92.38
<i>Penerimaan dan Kenaan Bayaran Tetap</i>	208,000,000	208,000,000	207,987,263.03	99.99
Jumlah 120000	240,232,200	241,018,100	238,235,217.96	98.85
<i>Jumlah Emolumen</i>	122,909,700	123,557,700	118,573,850.54	95.97
<i>Jumlah Perkhidmatan dan Bekalan</i>	1,070,141,800	1,097,580,372	1,086,660,965.35	99.01
<i>Jumlah Aset</i>	3,500,000	4,285,900	3,959,319.92	92.38
<i>Jumlah Penerimaan dan Kenaan Bayaran Tetap</i>	4,765,750,700	4,737,577,028	4,736,007,776.85	99.97
<i>Jumlah Perbelanjaan-perbelanjaan Lain</i>	–	1,200	1,065.45	88.79
JUMLAH KEMENTERIAN KEMAJUAN LUAR BANDAR DAN WILAYAH	5,982,302,200	5,963,002,200	5,945,202,479.11	99.70
B.23 KEMENTERIAN SUMBER ASLI DAN ALAM SEKITAR				
010000 IBU PEJABAT				
010100 Khidmat Pengurusan				
10000 Emolumen	18,951,000	18,014,500	17,994,486.88	99.89
20000 Perkhidmatan dan Bekalan	51,586,800	55,225,110	55,140,650.70	99.85
30000 Aset	–	465,000	465,000.00	100.00
40000 Penerimaan dan Kenaan Bayaran Tetap	49,100	204,910	204,805.54	99.99
Jumlah 010100	70,586,900	73,909,420	73,805,143.12	99.85

(d/sambung...)

**Penyata Perbelanjaan Mengurus
bagi tahun berakhir 31 Disember 2015**

(sambungan)

Maksud Perbelanjaan	Anggaran		Sebenar	
	Asal	Dipinda	Amal	Anggaran
	RM	RM	RM	%
PERBELANJAAN BEKALAN – (SAMB.)				
B.23 KEMENTERIAN SUMBER ASLI DAN ALAM SEKITAR – (SAMB.)				
010000 IBU PEJABAT – (SAMB.)				
010200 Pengurusan Sumber Asli				
10000 Emolumen	9,617,200	8,926,400	8,926,884.51	99.99
20000 Perkhidmatan dan Bekalan	2,529,900	1,988,384	1,988,380.56	99.99
40000 Pemberian dan Kenaan Bayaran Tetap	462,400	462,400	462,400.00	100.00
Jumlah 010200	12,609,500	11,377,184	11,377,165.07	99.99
010300 Pengurusan Alam Sekitar				
10000 Emolumen	4,307,000	4,311,950	4,311,838.51	99.99
20000 Perkhidmatan dan Bekalan	473,300	485,530	485,521.03	99.99
40000 Pemberian dan Kenaan Bayaran Tetap	865,000	1,089,270	1,089,267.21	99.99
Jumlah 010300	5,615,300	5,886,650	5,886,626.75	99.99
Emolumen	82,875,200	81,252,750	81,232,709.90	99.94
Perkhidmatan dan Bekalan	54,590,000	57,699,024	57,614,752.29	99.85
Aset	–	465,000	465,000.00	100.00
Pemberian dan Kenaan Bayaran Tetap	1,346,500	1,756,480	1,756,472.75	99.99
Jumlah 010000	88,811,700	91,173,254	91,068,934.94	99.89
020000 PENGURUSAN DAN PERUNDANGAN TANAH				
020100 Pentadbiran Tanah				
10000 Emolumen	3,144,400	4,193,200	4,193,199.83	99.99
20000 Perkhidmatan dan Bekalan	2,178,800	2,150,970	2,150,960.39	99.99
40000 Pemberian dan Kenaan Bayaran Tetap	14,000	13,840	13,836.62	99.98
Jumlah 020100	5,337,200	6,358,010	6,357,996.84	99.99
020200 Kemajuan Pengurusan dan Perundangan				
10000 Emolumen	4,142,800	3,571,580	3,571,572.15	99.99
20000 Perkhidmatan dan Bekalan	2,735,500	1,673,516	1,673,506.13	99.99
Jumlah 020200	6,878,300	5,245,096	5,245,078.29	99.99
020300 Penyelarasan dan Operasi Tanah				
10000 Emolumen	28,549,400	26,765,410	26,765,406.30	99.99
20000 Perkhidmatan dan Bekalan	7,963,300	7,612,310	7,612,303.16	99.99
50000 Perbelanjaan-perbelanjaan Lain	130,090,500	129,942,380	129,942,379.00	99.99
Jumlah 020300	166,603,200	164,320,100	164,320,087.46	99.99
020400 Pasukan Petugas Khas				
10000 Emolumen	19,444,500	16,013,945	16,013,937.16	99.99
20000 Perkhidmatan dan Bekalan	2,690,500	2,500,220	2,500,214.31	99.99
40000 Pemberian dan Kenaan Bayaran Tetap	615,000	419,530	419,523.64	99.99
Jumlah 020400	22,750,000	18,933,695	18,933,675.11	99.99
Emolumen	55,281,100	50,544,135	50,544,114.44	99.99
Perkhidmatan dan Bekalan	15,568,100	13,947,016	13,946,983.99	99.99
Pemberian dan Kenaan Bayaran Tetap	629,000	433,370	433,360.26	99.99
Perbelanjaan-perbelanjaan Lain	130,090,500	129,942,380	129,942,379.00	99.99
Jumlah 020000	201,568,700	194,866,901	194,866,837.69	99.99
030000 UKUR DAN PEMETAAN				
030100 Pentadbiran dan Perkhidmatan				
10000 Emolumen	5,886,200	5,720,360	5,712,012.78	99.85
20000 Perkhidmatan dan Bekalan	6,330,000	6,706,770	6,706,765.43	99.99
40000 Pemberian dan Kenaan Bayaran Tetap	72,000	57,000	56,990.72	99.99
Jumlah 030100	12,288,200	12,484,130	12,475,768.93	99.98
030200 Perancangan, Penyelidikan dan Pembangunan				
10000 Emolumen	3,851,100	3,415,920	3,415,915.62	99.99
20000 Perkhidmatan dan Bekalan	4,600,700	3,521,760	3,521,752.71	99.99
Jumlah 030200	8,451,800	6,937,680	6,937,668.33	99.99

(disambung...)

**Penyata Perbelanjaan Mengurus
bagi tahun berakhir 31 Disember 2015**

(sambungan)

Maksud Perbelanjaan	Anggaran		Sebenar	
	Asal	Dipinda	Amal	Anggaran
	RM	RM	RM	%
PERBELANJAAN BEKALAN – (SAMB.)				
B.23 KEMENTERIAN SUMBER ASLI DAN ALAM SEKITAR – (SAMB.)				
080000 UKUR DAN PEMETAAN – (SAMB.)				
080300 Kadaster				
10000 Emolumen	119,658,800	119,550,800	119,550,784.10	99.99
20000 Perkhidmatan dan Bekalan	41,728,500	37,372,140	37,372,110.37	99.99
40000 Pemberian dan Kenaan Bayaran Tetap	1,000	12,730	12,725.39	99.96
50000 Perbelanjaan-perbelanjaan Lain	3,000	–	–	–
Jumlah 080300	161,390,700	156,935,670	156,935,619.86	99.99
080400 Pemetaan				
10000 Emolumen	63,082,200	61,717,200	61,716,958.28	99.99
20000 Perkhidmatan dan Bekalan	21,577,900	17,606,040	17,605,668.93	99.99
Jumlah 080400	84,660,100	79,323,240	79,322,627.11	99.99
080500 Geospasial Pertahanan (BGSP)				
10000 Emolumen	5,426,300	4,746,660	4,746,650.22	99.99
20000 Perkhidmatan dan Bekalan	2,101,300	1,322,850	1,322,841.52	99.99
Jumlah 080500	7,527,600	6,069,010	6,069,491.74	99.99
Emolumen	197,904,000	195,150,940	195,142,821.00	99.99
Perkhidmatan dan Bekalan	76,338,400	66,529,060	66,529,638.96	99.99
Pemberian dan Kenaan Bayaran Tetap	73,000	69,730	69,716.11	99.99
Perbelanjaan-perbelanjaan Lain	3,000	–	–	–
Jumlah 030000	274,318,400	261,749,730	261,740,675.97	99.99
040000 MINERAL DAN GEOSAINS				
040100 Korporat dan Ekonomi Mineral				
10000 Emolumen	6,080,400	6,256,910	6,256,904.02	99.99
20000 Perkhidmatan dan Bekalan	3,161,900	2,936,830	2,936,829.17	99.99
40000 Pemberian dan Kenaan Bayaran Tetap	430,000	430,000	429,985.97	99.99
Jumlah 040100	9,672,300	9,623,740	9,623,719.16	99.99
040200 Operas				
10000 Emolumen	32,716,000	31,853,460	31,853,451.82	99.99
20000 Perkhidmatan dan Bekalan	5,594,200	5,092,680	5,092,675.61	99.99
Jumlah 040200	38,310,200	36,946,140	36,946,127.43	99.99
040300 Perkhidmatan dan Teknikal				
10000 Emolumen	10,463,000	9,410,590	9,410,582.99	99.99
20000 Perkhidmatan dan Bekalan	1,761,000	1,607,740	1,607,735.42	99.99
Jumlah 040300	12,224,000	11,018,330	11,018,318.41	99.99
040400 Penyelidikan Mineral				
10000 Emolumen	6,517,100	6,201,140	6,201,133.85	99.99
20000 Perkhidmatan dan Bekalan	894,900	841,630	841,624.60	99.99
Jumlah 040400	7,412,000	7,042,770	7,042,758.45	99.99
Emolumen	55,776,500	53,722,100	53,722,072.68	99.99
Perkhidmatan dan Bekalan	11,412,000	10,478,880	10,478,865.90	99.99
Pemberian dan Kenaan Bayaran Tetap	430,000	430,000	429,985.97	99.99
Jumlah 040000	67,618,500	64,630,980	64,630,924.45	99.99
050000 PERHUTANAN				
050100 Dasar dan Pengurusan				
10000 Emolumen	7,193,200	6,176,030	6,176,029.42	99.99
20000 Perkhidmatan dan Bekalan	3,664,600	3,168,950	3,168,946.95	99.99
40000 Pemberian dan Kenaan Bayaran Tetap	3,000	3,000	3,000.00	100.00
Jumlah 050100	10,860,800	9,347,980	9,347,976.37	99.99
050200 Operas Hutan				
10000 Emolumen	8,399,700	8,231,560	8,231,557.96	99.99
20000 Perkhidmatan dan Bekalan	2,153,500	2,375,464	2,375,461.39	99.99
40000 Pemberian dan Kenaan Bayaran Tetap	1,021,800	536,796	536,792.14	99.99
Jumlah 050200	11,575,000	11,143,820	11,143,811.49	99.99

(d sambung...)

**Penyata Perbelanjaan Mengurus
bagi tahun berakhir 31 Disember 2015**

(sambungan)

Maksud Perbelanjaan	Anggaran		Sebenar	
	Asat	Dipinda	Amatn	Anggaran
	RM	RM	RM	%
PERBELANJAAN BEKALAN – (SAMB.)				
B.23 KEMENTERIAN SUMBER ASLI DAN ALAM SEKITAR – (SAMB.)				
060000 PERHUTANAN – (SAMB.)				
060300 Pembangunan Hutan				
10000 Emolomen	10,484,600	10,344,600	10,344,593.81	99.99
20000 Perkhidmatan dan Bekalan	455,900	439,250	439,241.15	99.99
40000 Pemberian dan Kenaan Bayaran Tetap	3,000	3,000	3,000.00	100.00
Jumlah 060300	10,943,500	10,786,850	10,786,834.96	99.99
Emolomen	26,077,500	24,752,190	24,752,181.19	99.99
Perkhidmatan dan Bekalan	6,274,000	5,933,664	5,933,649.49	99.99
Pemberian dan Kenaan Bayaran Tetap	1,027,800	542,796	542,792.14	99.99
Jumlah 060000	33,379,300	31,278,650	31,278,622.82	99.99
060100 ALAM SEKITAR				
060100 Pentadbiran dan Pengurusan Alam				
10000 Emolomen	4,314,900	3,893,970	3,893,969.09	99.99
20000 Perkhidmatan dan Bekalan	1,805,000	1,901,050	1,901,046.34	99.99
40000 Pemberian dan Kenaan Bayaran Tetap	163,000	209,460	209,450.47	99.99
Jumlah 060100	6,082,900	5,944,480	5,944,464.90	99.99
060200 Pendidikan dan Penilaian Alam Sekitar				
10000 Emolomen	7,326,700	8,389,310	8,389,302.01	99.99
20000 Perkhidmatan dan Bekalan	3,283,000	3,135,590	3,135,589.53	99.99
40000 Pemberian dan Kenaan Bayaran Tetap	460,000	456,290	456,289.27	99.99
Jumlah 060200	11,069,700	11,980,190	11,980,179.81	99.99
060300 Pengawasan dan Penguatkuasaan				
10000 Emolomen	60,913,800	68,026,800	68,026,794.47	99.99
20000 Perkhidmatan dan Bekalan	45,124,300	47,696,680	47,696,660.69	99.99
80000 Aset	–	258,500	258,500.00	100.00
Jumlah 060300	106,038,100	115,982,180	115,982,155.16	99.99
Emolomen	72,555,400	80,249,080	80,249,064.57	99.99
Perkhidmatan dan Bekalan	50,012,300	52,733,520	52,733,496.56	99.99
Aset	–	258,500	258,500.00	100.00
Pemberian dan Kenaan Bayaran Tetap	623,000	665,750	665,738.74	99.99
Jumlah 060000	123,190,700	133,906,650	133,906,799.87	99.99
070000 PERLINDUNGAN HIDUPAN LIAR DAN TAMAN NEGARA (PERHILITAN)				
070100 Konservasi				
10000 Emolomen	46,167,700	50,649,730	50,649,727.62	99.99
20000 Perkhidmatan dan Bekalan	16,383,600	14,410,684	14,410,593.18	99.99
Jumlah 070100	62,551,300	65,060,414	65,060,320.80	99.99
070200 Operasi				
10000 Emolomen	5,435,700	5,302,630	5,302,629.41	99.99
20000 Perkhidmatan dan Bekalan	2,564,300	2,313,410	2,313,407.71	99.99
40000 Pemberian dan Kenaan Bayaran Tetap	376,000	92,876	92,875.11	99.99
50000 Perbelanjaan-perbelanjaan Lain	1,000	–	–	–
Jumlah 070200	8,377,000	7,708,916	7,708,912.23	99.00
Emolomen	51,603,400	55,952,360	55,952,357.03	99.00
Perkhidmatan dan Bekalan	18,947,900	16,724,094	16,724,000.89	99.99
Pemberian dan Kenaan Bayaran Tetap	376,000	92,876	92,875.11	99.99
Perbelanjaan-perbelanjaan Lain	1,000	–	–	–
Jumlah 070000	70,928,300	72,769,330	72,769,233.03	99.99
080000 PENGAIRAN DAN SALIRAN				
080100 Perkhidmatan Pengurusan				
10000 Emolomen	20,136,500	19,270,080	19,270,075.44	99.99
20000 Perkhidmatan dan Bekalan	7,628,600	6,851,340	6,851,338.02	99.99
40000 Pemberian dan Kenaan Bayaran Tetap	15,000	–	–	–
Jumlah 080100	27,780,100	26,121,420	26,121,413.46	99.99

(disambung...)

**Penyata Perbelanjaan Mengurus
bagi tahun berakhir 31 Disember 2015**

(sambungan)

Maksud Perbelanjaan	Anggaran		Sebenar	
	Asal	Dipinda	Amala	Anggaran
	RM	RM	RM	%
PERBELANJAAN BEKALAN – (SAMB.)				
B.23 KEMENTERIAN SUMBER ASLI DAN ALAM SEKITAR – (SAMB.)				
080000 PENGAIRAN DAN SALURAN – (SAMB.)				
080200 Perkhidmatan Teknikal				
10000 Emolument	54,700,500	53,866,000	53,865,954.32	99.99
20000 Perkhidmatan dan Bekalan	28,104,900	22,167,650	22,167,640.23	99.99
<i>Jumlah 080200</i>	<i>60,805,400</i>	<i>76,033,650</i>	<i>76,033,594.55</i>	<i>99.99</i>
<i>Emolument</i>	<i>54,700,500</i>	<i>53,866,000</i>	<i>53,865,954.32</i>	<i>99.99</i>
<i>Perkhidmatan dan Bekalan</i>	<i>28,104,900</i>	<i>22,167,650</i>	<i>22,167,640.23</i>	<i>99.99</i>
<i>Pembebanan dan Kenaan Bayaran Tetap</i>	<i>15,000</i>	<i>-</i>	<i>-</i>	<i>-</i>
<i>Jumlah 080000</i>	<i>108,585,500</i>	<i>102,155,070</i>	<i>102,155,008.01</i>	<i>99.99</i>
090000 TAMAN LAUT				
090100 Taman Laut				
10000 Emolument	9,460,300	9,951,770	9,951,765.73	99.99
20000 Perkhidmatan dan Bekalan	5,986,900	4,959,070	4,959,069.44	99.99
40000 Pembebanan dan Kenaan Bayaran Tetap	6,500	46,880	46,879.13	99.99
<i>Jumlah 090100</i>	<i>15,453,700</i>	<i>14,957,720</i>	<i>14,957,714.30</i>	<i>99.99</i>
<i>Emolument</i>	<i>9,460,300</i>	<i>9,951,770</i>	<i>9,951,765.73</i>	<i>99.99</i>
<i>Perkhidmatan dan Bekalan</i>	<i>5,986,900</i>	<i>4,959,070</i>	<i>4,959,069.44</i>	<i>99.99</i>
<i>Pembebanan dan Kenaan Bayaran Tetap</i>	<i>6,500</i>	<i>46,880</i>	<i>46,879.13</i>	<i>99.99</i>
<i>Jumlah 090000</i>	<i>15,453,700</i>	<i>14,957,720</i>	<i>14,957,714.30</i>	<i>99.99</i>
100000 BIOKESELAMATAN				
100100 Biokeselamatan				
10000 Emolument	1,484,200	1,509,190	1,509,128.45	99.99
20000 Perkhidmatan dan Bekalan	249,200	223,780	223,773.10	99.99
<i>Jumlah 100100</i>	<i>1,733,400</i>	<i>1,732,970</i>	<i>1,732,896.55</i>	<i>99.99</i>
<i>Emolument</i>	<i>1,484,200</i>	<i>1,509,190</i>	<i>1,509,128.45</i>	<i>99.99</i>
<i>Perkhidmatan dan Bekalan</i>	<i>249,200</i>	<i>223,780</i>	<i>223,773.10</i>	<i>99.99</i>
<i>Jumlah 100000</i>	<i>1,733,400</i>	<i>1,732,970</i>	<i>1,732,896.55</i>	<i>99.99</i>
110000 INSTITUT TANAH DAN UKUR NEGARA (INSTUN)				
110100 Institut Tanah dan Ukur Negara (INSTUN)				
10000 Emolument	7,289,900	7,346,220	7,346,216.83	99.99
20000 Perkhidmatan dan Bekalan	5,670,200	5,024,100	5,024,089.49	99.99
40000 Pembebanan dan Kenaan Bayaran Tetap	4,300	4,300	4,300.00	100.00
<i>Jumlah 110100</i>	<i>12,964,400</i>	<i>12,374,620</i>	<i>12,374,616.32</i>	<i>99.99</i>
<i>Emolument</i>	<i>7,289,900</i>	<i>7,346,220</i>	<i>7,346,216.83</i>	<i>99.99</i>
<i>Perkhidmatan dan Bekalan</i>	<i>5,670,200</i>	<i>5,024,100</i>	<i>5,024,089.49</i>	<i>99.99</i>
<i>Pembebanan dan Kenaan Bayaran Tetap</i>	<i>4,300</i>	<i>4,300</i>	<i>4,300.00</i>	<i>100.00</i>
<i>Jumlah 110000</i>	<i>12,964,400</i>	<i>12,374,620</i>	<i>12,374,616.32</i>	<i>99.99</i>
120000 INSTITUT PENYELIDIKAN HIDRAULIK KEBANGSAAN MALAYSIA (NAHRIM)				
120100 Institut Penyelidikan Hidraulik Kebangsaan Malaysia (NAHRIM)				
10000 Emolument	8,847,600	9,353,400	9,353,387.46	99.99
20000 Perkhidmatan dan Bekalan	3,278,400	3,061,550	3,061,543.21	99.99
40000 Pembebanan dan Kenaan Bayaran Tetap	13,000	22,900	22,992.05	99.97
<i>Jumlah 120100</i>	<i>12,139,000</i>	<i>12,437,850</i>	<i>12,437,922.72</i>	<i>99.99</i>
<i>Emolument</i>	<i>8,847,600</i>	<i>9,353,400</i>	<i>9,353,387.46</i>	<i>99.99</i>
<i>Perkhidmatan dan Bekalan</i>	<i>3,278,400</i>	<i>3,061,550</i>	<i>3,061,543.21</i>	<i>99.99</i>
<i>Pembebanan dan Kenaan Bayaran Tetap</i>	<i>13,000</i>	<i>22,900</i>	<i>22,992.05</i>	<i>99.97</i>
<i>Jumlah 120000</i>	<i>12,139,000</i>	<i>12,437,850</i>	<i>12,437,922.72</i>	<i>99.99</i>

(disambung...)

Penyata Perbelanjaan Mengurus bagi tahun berakhir 31 Disember 2015

(sambungan)

Maksud Perbelanjaan	Anggaran		Sebenar	
	Asat	Dipinda	Amaun	Anggaran
	RM	RM	RM	%
PERBELANJAAN BEKALAN – (SAMB.)				
B.23 KEMENTERIAN SUMBER ASLI DAN ALAM SEKITAR – (SAMB.)				
130000 LEMBAGA PENYELIDIKAN DAN PEMBANGUNAN PERHUTANAN MALAYSIA (FRIM)				
130100 Lembaga Penyelidikan dan Pembangunan Perhutanan Malaysia (FRIM)				
40000 Pemberian dan Kenaan Bayaran Tetap	57,591,500	53,381,355	53,381,355.00	100.00
<i>Jumlah 130100</i>	57,591,500	53,381,355	53,381,355.00	100.00
<i>Pemberian dan Kenaan Bayaran Tetap</i>	57,591,500	53,381,355	53,381,355.00	100.00
<i>Jumlah 130000</i>	57,591,500	53,381,355	53,381,355.00	100.00
140000 PROGRAM KHUSUS				
140100 Bertugas ke Luar Negara				
20000 Perkhidmatan dan Bekalan	2,999,800	2,839,490	2,839,427.08	99.99
<i>Jumlah 140100</i>	2,999,800	2,839,490	2,839,427.08	99.99
140200 Emolumen Kakitangan Kontrak				
20000 Perkhidmatan dan Bekalan	2,592,600	1,968,610	1,897,174.60	96.37
<i>Jumlah 140200</i>	2,592,600	1,968,610	1,897,174.60	96.37
<i>Perkhidmatan dan Bekalan</i>	5,592,400	4,808,100	4,736,601.68	98.51
<i>Jumlah 140000</i>	5,592,400	4,808,100	4,736,601.68	99.51
150000 DASAR BARU				
150100 Ibu Pejabat				
10000 Emolumen	1,050,000	1,077,800	1,077,768.72	99.99
20000 Perkhidmatan dan Bekalan	250,000	91,690	91,685.08	99.99
<i>Jumlah 150100</i>	1,300,000	1,169,490	1,169,448.75	99.99
150200 Pengurusan dan Perundangan Tanah				
50000 Perbelanjaan-perbelanjaan Lain	7,000,000	7,000,000	7,000,000.00	100.00
<i>Jumlah 150200</i>	7,000,000	7,000,000	7,000,000.00	100.00
150300 Ukur dan Pematian				
20000 Perkhidmatan dan Bekalan	5,200,000	2,431,690	2,431,680.79	99.99
<i>Jumlah 150300</i>	5,200,000	2,431,690	2,431,680.79	99.99
150400 Alam Sekitar				
20000 Perkhidmatan dan Bekalan	1,500,000	849,400	849,962.41	99.95
<i>Jumlah 150400</i>	1,500,000	849,400	849,962.41	99.95
<i>Emolumen</i>	1,050,000	1,077,800	1,077,768.72	99.99
<i>Perkhidmatan dan Bekalan</i>	6,950,000	3,372,780	3,372,828.22	99.99
<i>Perbelanjaan-perbelanjaan Lain</i>	7,000,000	7,000,000	7,000,000.00	100.00
<i>Jumlah 150000</i>	15,000,000	11,450,580	11,450,081.94	99.99
160000 "ONE-OFF"				
160100 Ibu Pejabat				
20000 Perkhidmatan dan Bekalan	100,000	100,000	100,000.00	100.00
40000 Pemberian dan Kenaan Bayaran Tetap	3,450,000	3,450,000	3,450,000.00	100.00
<i>Jumlah 160100</i>	3,550,000	3,550,000	3,550,000.00	100.00
160200 Pengairan dan Saliran				
30000 Aset	9,450,000	7,500,900	7,500,900.00	100.00
<i>Jumlah 160200</i>	9,450,000	7,500,900	7,500,900.00	100.00
<i>Perkhidmatan dan Bekalan</i>	100,000	100,000	100,000.00	100.00
<i>Aset</i>	9,450,000	7,500,900	7,500,900.00	100.00
<i>Pemberian dan Kenaan Bayaran Tetap</i>	3,450,000	3,450,000	3,450,000.00	100.00
<i>Jumlah 160000</i>	13,000,000	11,050,900	11,050,900.00	100.00
<i>Jumlah Emolumen</i>	595,042,100	533,997,955	533,969,107.76	99.99
<i>Jumlah Perkhidmatan dan Bekalan</i>	294,708,300	274,683,628	274,508,781.27	99.94
<i>Jumlah Aset</i>	9,450,000	8,224,400	8,224,400.00	100.00
<i>Jumlah Pemberian dan Kenaan Bayaran Tetap</i>	65,585,600	60,896,437	60,896,367.26	99.99
<i>Jumlah Perbelanjaan-perbelanjaan Lain</i>	137,094,500	136,942,380	136,942,379.00	99.99
JUMLAH KEMENTERIAN SUMBER ASLI DAN ALAM SEKITAR	1,101,875,500	1,074,724,800	1,074,539,035.29	99.98

(disambung...)

**Penyata Perbelanjaan Mengurus
bagi tahun berakhir 31 Disember 2015**

(sambungan)

Maksud Perbelanjaan	Anggaran		Sebenar	
	Asat	Dipinda	Amal	Anggaran
	RM	RM	RM	%
PERBELANJAAN BEKALAN – (SAMB.)				
B.24 KEMENTERIAN PERDAGANGAN ANTARABANGSA DAN INDUSTRI				
010000 PENGURUSAN				
010100 Pengurusan Korporat				
10000 Emolument	6,293,900	6,663,900	6,530,034.16	97.99
20000 Perkhidmatan dan Bekalan	5,515,000	5,618,000	5,258,431.94	93.60
<i>Jumlah 010100</i>	11,808,900	12,281,900	11,788,466.10	95.98
010200 Khidmat Pengurusan				
10000 Emolument	10,406,700	11,026,700	10,831,150.46	98.23
20000 Perkhidmatan dan Bekalan	11,944,500	24,892,808	23,508,663.48	94.44
30000 Aset	–	348,500	305,325.14	87.61
40000 Pemberian dan Kenaan Bayaran Tetap	256,200	2,795,300	2,578,546.61	92.25
<i>Jumlah 010200</i>	22,607,400	39,063,308	37,223,585.69	95.29
<i>Emolument</i>	16,700,600	17,690,600	17,361,184.62	98.14
<i>Perkhidmatan dan Bekalan</i>	17,459,500	30,510,808	28,768,985.42	94.28
<i>Aset</i>	–	348,500	305,325.14	87.61
<i>Pemberian dan Kenaan Bayaran Tetap</i>	256,200	2,795,300	2,578,546.61	92.25
<i>Jumlah 010000</i>	34,416,300	51,345,208	49,012,051.79	95.46
020000 STRATEGI DAN PEMANTAUAN				
020100 Sekretariat Perdagangan Strategik				
10000 Emolument	1,706,600	786,600	658,343.74	83.67
20000 Perkhidmatan dan Bekalan	712,600	115,600	103,563.90	29.59
<i>Jumlah 020100</i>	2,419,400	902,400	761,907.64	31.48
020300 Perancangan Strategik				
10000 Emolument	2,963,300	2,283,300	2,129,789.83	93.28
20000 Perkhidmatan dan Bekalan	836,000	204,000	203,231.50	24.31
<i>Jumlah 020300</i>	3,299,300	2,467,300	2,333,021.33	93.60
020400 Pemantauan dan NIKA				
10000 Emolument	603,900	423,900	292,023.97	68.89
20000 Perkhidmatan dan Bekalan	46,500	49,030	49,029.12	99.99
<i>Jumlah 020400</i>	650,400	472,930	341,053.09	72.11
020500 Pengurusan Maklumat				
10000 Emolument	3,394,800	3,144,800	3,002,722.42	95.48
20000 Perkhidmatan dan Bekalan	8,160,900	5,432,400	5,429,502.45	99.93
<i>Jumlah 020500</i>	11,555,700	8,577,200	8,432,224.87	98.30
<i>Emolument</i>	3,394,800	3,144,800	3,002,722.42	91.63
<i>Perkhidmatan dan Bekalan</i>	8,160,900	5,432,400	5,429,502.45	99.71
<i>Jumlah 020000</i>	17,924,800	12,439,330	11,867,206.93	95.40
030000 PERDAGANGAN ANTARABANGSA				
030100 Dasar dan Rundingan Pelbagai Hala				
10000 Emolument	7,997,300	6,847,300	6,290,106.27	91.86
20000 Perkhidmatan dan Bekalan	4,070,000	4,679,122	4,504,744.72	96.27
40000 Pemberian dan Kenaan Bayaran Tetap	8,120,000	8,637,860	8,634,971.99	99.99
50000 Perbelanjaan-perbelanjaan Lain	33,500	33,500	29,068.70	86.77
<i>Jumlah 030100</i>	20,220,800	20,197,782	19,458,891.68	96.34
030200 Hubungan Ekonomi dan Perdagangan				
10000 Emolument	5,899,500	5,599,500	5,314,838.36	94.92
20000 Perkhidmatan dan Bekalan	2,325,800	2,582,500	2,492,670.27	96.52
40000 Pemberian dan Kenaan Bayaran Tetap	400,000	435,900	435,847.13	99.99
50000 Perbelanjaan-perbelanjaan Lain	30,000	34,000	27,910.46	82.09
<i>Jumlah 030200</i>	8,655,300	8,651,900	8,271,266.22	95.60
030300 Kerjasama Ekonomi ASEAN				
10000 Emolument	4,191,900	4,491,900	4,232,819.85	94.22
20000 Perkhidmatan dan Bekalan	1,749,300	1,990,880	1,990,877.33	99.99
40000 Pemberian dan Kenaan Bayaran Tetap	1,068,000	852,790	571,932.05	67.07
50000 Perbelanjaan-perbelanjaan Lain	72,000	72,000	26,992.09	37.49
<i>Jumlah 030300</i>	7,081,200	7,397,570	6,812,121.32	92.09

(disambung...)

Penyata Perbelanjaan Mengurus bagi tahun berakhir 31 Disember 2015

(sambungan)

Maksud Perbelanjaan	Anggaran		Sebenar	
	Asal	Dipinda	Amal	Anggaran
	RM	RM	RM	%
PERBELANJAAN BEKALAN – (SAMB.)				
B.24 KEMENTERIAN PERDAGANGAN ANTARABANGSA DAN INDUSTRI – (SAMB.)				
030000 PERDAGANGAN ANTARABANGSA – (SAMB.)				
030400 Kerjasama Ekonomi Asia Pasifik (APEC)				
10000 Emolumen	1,290,200	1,290,200	1,195,176.55	92.63
20000 Perkhidmatan dan Bekalan	837,000	700,300	350,180.47	50.00
40000 Pemberian dan Kenaan Bayaran Tetap	321,000	329,100	293,046.36	98.04
<i>Jumlah 030400</i>	1,948,200	2,319,600	1,838,403.38	79.26
030500 Dasar dan Penyelarasan Rundingan Perjanjian Perdagangan Bebas (FTA)				
10000 Emolumen	1,266,100	806,100	651,622.47	80.84
20000 Perkhidmatan dan Bekalan	96,000	66,700	66,543.40	99.77
<i>Jumlah 030500</i>	1,362,100	872,800	718,165.87	82.28
030600 Pembangunan Sektor Perkhidmatan				
10000 Emolumen	2,007,500	1,937,500	1,154,927.28	66.35
20000 Perkhidmatan dan Bekalan	103,000	103,000	93,209.20	90.57
<i>Jumlah 030600</i>	2,110,500	1,440,500	1,248,216.48	66.65
<i>Emolumen</i>	22,642,500	20,272,500	18,888,990.78	92.47
<i>Perkhidmatan dan Bekalan</i>	8,681,100	10,112,502	9,488,305.39	93.83
<i>Pemberian dan Kenaan Bayaran Tetap</i>	9,909,000	10,255,650	9,935,797.53	96.88
<i>Perbelanjaan-perbelanjaan Lain</i>	135,500	139,500	83,971.25	60.19
<i>Jumlah 030000</i>	41,369,100	40,990,152	39,347,064.95	93.80
040000 PEMBANGUNAN PERINDUSTRIAN				
040100 Skemaj Perdagangan dan Industri				
10000 Emolumen	9,029,000	9,109,000	8,575,563.90	94.14
20000 Perkhidmatan dan Bekalan	4,616,400	3,418,500	3,358,252.49	98.24
<i>Jumlah 040100</i>	13,645,400	12,527,500	11,933,816.39	95.26
040200 Dasar Sektor				
10000 Emolumen	4,005,900	2,605,900	2,398,721.63	92.05
20000 Perkhidmatan dan Bekalan	315,000	274,500	274,511.02	99.97
40000 Pemberian dan Kenaan Bayaran Tetap	50,000	54,000	50,620.68	93.74
<i>Jumlah 040200</i>	4,370,900	2,934,500	2,723,853.33	92.82
040300 Dasar Pelaburan dan Fasilitas Perdagangan				
10000 Emolumen	2,762,000	3,562,000	3,435,732.25	96.46
20000 Perkhidmatan dan Bekalan	204,000	164,000	154,805.60	94.39
40000 Pemberian dan Kenaan Bayaran Tetap	1,500,000	1,328,610	1,328,603.01	98.99
<i>Jumlah 040300</i>	4,466,000	5,054,610	4,919,140.86	97.32
040400 Pembangunan Keusahawanan				
10000 Emolumen	6,537,000	3,567,000	3,449,429.96	96.16
20000 Perkhidmatan dan Bekalan	4,417,700	3,627,400	3,605,759.73	99.40
<i>Jumlah 040400</i>	10,954,700	7,214,400	7,055,189.69	97.79
<i>Emolumen</i>	22,333,900	18,963,900	17,859,447.04	94.63
<i>Perkhidmatan dan Bekalan</i>	9,583,100	7,484,500	7,393,329.94	98.78
<i>Pemberian dan Kenaan Bayaran Tetap</i>	1,560,000	1,382,610	1,379,223.69	99.76
<i>Jumlah 040000</i>	33,437,000	27,751,010	26,631,999.57	96.04
050000 LEMBAGA PEMBANGUNAN PELABURAN MALAYSIA (MIDA)				
050100 Lembaga Pembangunan Pelaburan Malaysia (MIDA)				
40000 Pemberian dan Kenaan Bayaran Tetap	166,976,500	155,278,950	155,278,850.00	100.00
<i>Jumlah 050100</i>	166,976,500	155,278,950	155,278,850.00	100.00
<i>Pemberian dan Kenaan Bayaran Tetap</i>	166,976,500	155,278,950	155,278,850.00	100.00
<i>Jumlah 050000</i>	166,976,500	155,278,950	155,278,850.00	100.00

(sambung...)

Penyata Perbelanjaan Mengurus
bagi tahun berakhir 31 Disember 2015

(sambungan)

Maksud Perbelanjaan	Anggaran		Sebenar	
	Asal	Dipinda	Amal	Anggaran
	RM	RM	RM	%
PERBELANJAAN BEKALAN – (SAMB.)				
B.24 KEMENTERIAN PERDAGANGAN				
ANTARABANGSA DAN INDUSTRI – (SAMB.)				
060000 PERBADANAN PRODUKTIVITI MALAYSIA (MPC)				
060100 Perbadanan Produktiviti Malaysia (MPC)				
40000 Pemberian dan Kenaan Bayaran Tetap	35,952,800	33,952,800	33,952,800.00	100.00
Jumlah 060100	35,952,800	33,952,800	33,952,800.00	100.00
Pemberian dan Kenaan Bayaran Tetap	35,952,800	33,952,800	33,952,800.00	100.00
Jumlah 060000	35,952,800	33,952,800	33,952,800.00	100.00
070000 PERBADANAN PEMBANGUNAN				
PERDAGANGAN LUAR MALAYSIA (MATRADE)				
070100 Perbadanan Pembangunan Perdagangan				
Luar Malaysia (MATRADE)				
40000 Pemberian dan Kenaan Bayaran Tetap	166,134,500	149,521,050	149,521,050.00	100.00
Jumlah 070100	166,134,500	149,521,050	149,521,050.00	100.00
Pemberian dan Kenaan Bayaran Tetap	166,134,500	149,521,050	149,521,050.00	100.00
Jumlah 070000	166,134,500	149,521,050	149,521,050.00	100.00
080000 PERBADANAN PERUSAHAAN KECIL				
DAN SEDERHANA MALAYSIA				
(SME CORP. MALAYSIA)				
080100 Perbadanan Perusahaan Kecil dan Sederhana				
Malaysia (SME Corp. Malaysia)				
40000 Pemberian dan Kenaan Bayaran Tetap	63,986,700	18,986,700	18,986,700.00	100.00
Jumlah 080100	63,986,700	18,986,700	18,986,700.00	100.00
Pemberian dan Kenaan Bayaran Tetap	63,986,700	18,986,700	18,986,700.00	100.00
Jumlah 080000	63,986,700	18,986,700	18,986,700.00	100.00
080000 PROGRAM KHUSUS				
080100 Bertugas ke Luar Negara				
20000 Perkhidmatan dan Bekalan	8,000,000	8,000,000	7,082,085.51	88.53
Jumlah 080100	8,000,000	8,000,000	7,082,085.51	88.53
080200 Program Penggalakan Pelaburan dan				
Perdagangan				
20000 Perkhidmatan dan Bekalan	5,000,000	4,900,000	4,122,853.42	84.14
Jumlah 080200	5,000,000	4,900,000	4,122,853.42	84.14
080300 Emolumen Kakitangan Kontrak				
20000 Perkhidmatan dan Bekalan	2,461,800	1,361,800	1,326,466.69	97.41
Jumlah 080300	2,461,800	1,361,800	1,326,466.69	97.41
Perkhidmatan dan Bekalan	15,461,800	14,261,800	12,531,405.62	87.67
Jumlah 080000	15,461,800	14,261,800	12,531,405.62	87.67
100000 "ONE-OFF"				
100100 Kepengerusian ASEAN				
20000 Perkhidmatan dan Bekalan	10,000,000	10,750,000	10,601,071.84	98.61
Jumlah 100100	10,000,000	10,750,000	10,601,071.84	98.61
100200 SRI - Competition, Standards and Liberalization				
20000 Perkhidmatan dan Bekalan	1,000,000	700,000	691,578.90	98.80
Jumlah 100200	1,000,000	700,000	691,578.90	98.80
Perkhidmatan dan Bekalan	11,000,000	11,450,000	11,292,650.74	98.63
Jumlah 100000	11,000,000	11,450,000	11,292,650.74	98.63
Jumlah Emolumen	70,345,800	63,565,900	60,142,502.40	94.61
Jumlah Perkhidmatan dan Bekalan	71,411,500	79,620,640	75,257,012.96	94.52
Jumlah Aset	—	348,500	305,325.14	87.61
Jumlah Pemberian dan Kenaan Bayaran Tetap	444,765,700	372,172,960	371,632,967.83	99.86
Jumlah Perbelanjaan-perbelanjaan Lain	135,500	139,500	83,971.25	60.19
JUMLAH KEMENTERIAN PERDAGANGAN	586,668,500	515,847,400	507,421,779.60	98.37
ANTARABANGSA DAN INDUSTRI				

(sambungan)

Penyata Perbelanjaan Mengurus bagi tahun berakhir 31 Disember 2015

(Sambungan)

Maksud Perbelanjaan	Anggaran		Sebenar	
	Asal	Dipinda	Amalan	Anggaran
	RM	RM	RM	%
PERBELANJAAN BEKALAN – (SAMB.)				
B.25 KEMENTERIAN PERDAGANGAN DALAM NEGERI, KOPERASI DAN KEPENGGUNAAN				
01000 PENGURUSAN				
010100 Pengurusan				
10000 Emolumen	5,748,000	6,463,300	6,441,247.55	99.66
20000 Perkhidmatan dan Bekalan	3,051,200	3,672,900	3,656,014.54	99.54
Jumlah 010100	8,799,200	10,136,200	10,097,262.09	99.62
010200 Tribunal Payuan Persisiran				
10000 Emolumen	157,300	154,600	154,107.99	99.58
20000 Perkhidmatan dan Bekalan	815,900	312,890	312,006.81	99.72
Jumlah 010200	973,200	467,490	466,114.80	99.71
010300 Komunikasi Korporat				
10000 Emolumen	570,000	272,943	264,954.96	97.08
20000 Perkhidmatan dan Bekalan	1,536,500	1,209,505	1,191,647.49	98.52
Jumlah 010300	2,106,500	1,482,448	1,456,602.44	98.26
010400 Dasar dan Perancangan Strategik				
10000 Emolumen	1,672,900	1,701,380	1,701,370.21	99.99
20000 Perkhidmatan dan Bekalan	474,400	406,040	406,034.15	99.99
Jumlah 010400	2,147,300	2,107,420	2,107,404.36	99.99
010500 Antarabangsa				
10000 Emolumen	577,200	189,100	186,503.93	98.63
20000 Perkhidmatan dan Bekalan	95,000	19,900	17,951.75	90.67
Jumlah 010500	672,200	209,000	204,455.68	97.67
010600 Delivery Management Office				
10000 Emolumen	637,300	401,300	400,835.74	99.88
20000 Perkhidmatan dan Bekalan	622,000	299,600	290,435.65	96.94
Jumlah 010600	1,259,300	700,900	691,271.39	98.63
010700 Integriti				
10000 Emolumen	510,400	490,400	493,832.23	98.57
20000 Perkhidmatan dan Bekalan	262,000	266,600	266,259.65	99.68
Jumlah 010700	792,400	727,000	720,121.94	99.05
010800 Penguatkuasaan (Ibu Pejabat)				
10000 Emolumen	16,941,400	16,221,400	16,077,585.42	99.11
20000 Perkhidmatan dan Bekalan	11,550,000	10,493,496	10,332,819.58	98.47
Jumlah 010800	28,491,400	26,714,896	26,410,355.00	98.66
010900 Perdagangan Dalam Negeri, Koperasi dan Kepenggunaan Peringkat Negeri				
10000 Emolumen	99,317,800	101,550,620	101,512,521.57	99.96
20000 Perkhidmatan dan Bekalan	50,679,600	54,828,096	54,047,081.00	98.58
Jumlah 010900	149,997,400	156,378,706	155,559,602.57	99.48
Emolumen	126,132,300	127,415,043	127,192,919.78	99.83
Perkhidmatan dan Bekalan	69,106,500	71,508,907	70,520,280.81	98.62
Jumlah 010900	195,238,800	198,923,950	197,713,200.57	99.39
020000 PERDAGANGAN DALAM NEGERI				
020100 Perdagangan Dalam Negeri				
10000 Emolumen	3,715,000	4,332,000	4,323,770.70	99.81
20000 Perkhidmatan dan Bekalan	2,063,000	1,218,000	1,192,393.89	97.90
Jumlah 020100	5,778,000	5,550,000	5,516,164.59	99.39
020200 Pembangunan Francais				
10000 Emolumen	1,762,000	1,379,000	1,338,391.16	97.06
20000 Perkhidmatan dan Bekalan	275,900	351,067	346,187.57	98.61
Jumlah 020200	2,037,900	1,730,067	1,684,578.73	97.37

(Sambungan...)

**Penyata Perbelanjaan Mengurus
bagi tahun berakhir 31 Disember 2015**

(sambungan)

Maksud Perbelanjaan	Anggaran		Sebenar	
	Asal	Dipinda	Amalan	Anggaran
	RM	RM	RM	%
PERBELANJAAN BEKALAN – (SAMB.)				
B.25 KEMENTERIAN PERDAGANGAN DALAM NEGERI, KOOPERASI DAN KEPENGGUNAAN – (SAMB.)				
020000 PERDAGANGAN DALAM NEGERI – (SAMB.)				
020300 Pembangunan Perniagaan				
10000 Emolument	1,840,200	1,810,200	1,704,847.89	94.18
20000 Perkhidmatan dan Bekalan	5,264,000	2,924,960	2,838,415.69	97.04
40000 Pemberian dan Kenaan Bayaran Tetap	300,000	1,520,200	1,520,200.00	100.00
Jumlah 020300	7,404,200	6,255,360	6,063,463.58	98.93
020400 Pembangunan Koperasi				
10000 Emolument	1,400,100	605,100	603,972.66	99.81
20000 Perkhidmatan dan Bekalan	349,500	249,652	245,184.13	98.21
Jumlah 020400	1,749,600	854,752	849,156.79	99.35
020500 Industri Perkhidmatan				
10000 Emolument	476,000	479,400	479,024.43	99.92
20000 Perkhidmatan dan Bekalan	288,000	324,000	323,645.25	99.89
Jumlah 020500	764,000	803,400	802,669.68	99.91
<i>Emolument</i>	9,193,300	8,605,700	8,450,006.84	98.19
<i>Perkhidmatan dan Bekalan</i>	8,260,400	5,087,679	4,945,886.53	97.60
<i>Pemberian dan Kenaan Bayaran Tetap</i>	300,000	1,520,200	1,520,200.00	100.00
Jumlah 020000	17,753,700	15,193,579	14,916,043.37	98.17
030000 KEPENGGUNAAN DAN PENGURUSAN				
030100 Tribunal Tuntutan Pengguna				
10000 Emolument	1,159,000	949,690	949,688.90	99.99
20000 Perkhidmatan dan Bekalan	1,006,200	635,510	576,084.07	90.65
Jumlah 030100	2,165,200	1,585,200	1,525,783.97	96.25
030200 Gerakan Kepenggunaan				
10000 Emolument	1,340,000	1,140,000	1,112,114.99	97.55
20000 Perkhidmatan dan Bekalan	8,475,000	2,425,403	2,376,134.46	97.97
40000 Pemberian dan Kenaan Bayaran Tetap	3,000,000	8,866,500	8,866,500.00	100.00
Jumlah 030200	12,815,000	12,431,903	12,354,749.45	99.38
030300 Penyelidikan dan Dasar				
10000 Emolument	807,000	484,360	484,358.05	99.99
20000 Perkhidmatan dan Bekalan	4,168,000	1,611,640	1,571,749.59	97.52
Jumlah 030300	4,975,000	2,096,000	2,056,106.64	98.10
030400 Standard Kepenggunaan				
10000 Emolument	592,000	562,000	566,990.39	95.55
20000 Perkhidmatan dan Bekalan	747,800	216,800	201,655.56	93.01
Jumlah 030400	1,339,800	778,800	738,645.95	94.84
030500 Khidmat Pengurusan Dan Kewangan				
10000 Emolument	4,281,700	3,575,295	3,547,888.48	99.23
20000 Perkhidmatan dan Bekalan	64,037,500	65,129,825	64,528,523.41	99.08
40000 Pemberian dan Kenaan Bayaran Tetap	111,000	941,850	937,506.27	99.59
Jumlah 030500	68,430,200	69,646,970	69,013,916.16	99.09
030600 Pengurusan Sumber Manusia				
10000 Emolument	3,055,700	2,775,700	2,771,423.35	99.85
20000 Perkhidmatan dan Bekalan	10,163,000	5,696,195	5,586,855.59	98.08
40000 Pemberian dan Kenaan Bayaran Tetap	50,000	50,000	–	–
Jumlah 030600	13,268,700	8,521,895	8,358,278.94	98.08
030700 Pengurusan Maklumat				
10000 Emolument	2,189,000	2,316,100	2,315,418.05	99.97
20000 Perkhidmatan dan Bekalan	8,075,500	4,245,487	4,212,299.91	99.22
Jumlah 030700	10,214,500	6,561,587	6,527,717.96	99.48

(sambungan...)

Penyata Perbelanjaan Mengurus bagi tahun berakhir 31 Disember 2015

(sambungan)

Maksud Perbelanjaan	Anggaran		Sebenar	
	Asal	Dipinda	Amalun	Anggaran
	RM	RM	RM	%
PERBELANJAAN BEKALAN – (SAMB.)				
B.25 KEMENTERIAN PERDAGANGAN DALAM NEGERI, KOOPERASI DAN KEPENGGUNAAN – (SAMB.)				
030000 KEPENGGUNAAN DAN PENGURUSAN – (SAMB.)				
030800 Akaun				
10000 Emolument	1,374,100	1,051,262	1,043,853.42	99.30
20000 Perkhidmatan dan Bekalan	300,900	280,900	273,224.81	97.27
<i>Jumlah 030800</i>	<i>1,675,000</i>	<i>1,332,162</i>	<i>1,317,078.23</i>	<i>98.87</i>
<i>Emolument</i>	<i>14,748,500</i>	<i>12,854,407</i>	<i>12,761,731.63</i>	<i>99.28</i>
<i>Perkhidmatan dan Bekalan</i>	<i>96,973,400</i>	<i>80,241,760</i>	<i>79,326,536.40</i>	<i>98.06</i>
<i>Pembebanan dan Kenaan Bayaran Tetap</i>	<i>3,161,000</i>	<i>2,857,850</i>	<i>2,804,006.27</i>	<i>99.45</i>
<i>Jumlah 030000</i>	<i>114,862,900</i>	<i>102,954,017</i>	<i>101,892,274.30</i>	<i>98.97</i>
040000 SURUHANJAYA KOOPERASI MALAYSIA (SKM)				
040100 Suruhanjaya Koperasi Malaysia (SKM)				
40000 Pembebanan dan Kenaan Bayaran Tetap	91,360,000	79,360,000	79,360,000.00	100.00
<i>Jumlah 040100</i>	<i>91,360,000</i>	<i>79,360,000</i>	<i>79,360,000.00</i>	<i>100.00</i>
<i>Pembebanan dan Kenaan Bayaran Tetap</i>	<i>91,360,000</i>	<i>79,360,000</i>	<i>79,360,000.00</i>	<i>100.00</i>
<i>Jumlah 040000</i>	<i>91,360,000</i>	<i>79,360,000</i>	<i>79,360,000.00</i>	<i>100.00</i>
050000 MAKTAB KOOPERASI MALAYSIA (MKM)				
050100 Maktab Koperasi Malaysia (MKM)				
40000 Pembebanan dan Kenaan Bayaran Tetap	14,250,000	13,250,000	13,250,000.00	100.00
<i>Jumlah 050100</i>	<i>14,250,000</i>	<i>13,250,000</i>	<i>13,250,000.00</i>	<i>100.00</i>
<i>Pembebanan dan Kenaan Bayaran Tetap</i>	<i>14,250,000</i>	<i>13,250,000</i>	<i>13,250,000.00</i>	<i>100.00</i>
<i>Jumlah 050000</i>	<i>14,250,000</i>	<i>13,250,000</i>	<i>13,250,000.00</i>	<i>100.00</i>
060000 SURUHANJAYA PERSAINGAN MALAYSIA (MyCC)				
060100 Suruhanjaya Persaingan Malaysia (MyCC)				
40000 Pembebanan dan Kenaan Bayaran Tetap	6,600,000	4,600,000	4,600,000.00	100.00
<i>Jumlah 060100</i>	<i>6,600,000</i>	<i>4,600,000</i>	<i>4,600,000.00</i>	<i>100.00</i>
<i>Pembebanan dan Kenaan Bayaran Tetap</i>	<i>6,600,000</i>	<i>4,600,000</i>	<i>4,600,000.00</i>	<i>100.00</i>
<i>Jumlah 060000</i>	<i>6,600,000</i>	<i>4,600,000</i>	<i>4,600,000.00</i>	<i>100.00</i>
070000 PROGRAM KHUSUS				
070100 Bertugas Di Luar Negara				
20000 Perkhidmatan dan Bekalan	1,700,000	2,128,600	2,034,625.90	95.59
<i>Jumlah 070100</i>	<i>1,700,000</i>	<i>2,128,600</i>	<i>2,034,625.90</i>	<i>95.59</i>
070200 Sumbangan Kepada Badan-Badan Lain				
40000 Pembebanan dan Kenaan Bayaran Tetap	1,500,000	1,437,000	1,415,108.00	98.48
<i>Jumlah 070200</i>	<i>1,500,000</i>	<i>1,437,000</i>	<i>1,415,108.00</i>	<i>98.48</i>
070300 Program Penyeragaman Harga				
20000 Perkhidmatan dan Bekalan	229,000,000	197,243,771	196,961,630.29	99.86
<i>Jumlah 070300</i>	<i>229,000,000</i>	<i>197,243,771</i>	<i>196,961,630.29</i>	<i>99.86</i>
070400 Subsidi Tepung Gandum				
40000 Pembebanan dan Kenaan Bayaran Tetap	150,100,000	167,238,800	167,233,378.00	99.99
<i>Jumlah 070400</i>	<i>150,100,000</i>	<i>167,238,800</i>	<i>167,233,378.00</i>	<i>99.99</i>
070500 Program 1Malaysia 1Harga				
40000 Pembebanan dan Kenaan Bayaran Tetap	32,948,600	18,029,800	17,922,451.90	99.40
<i>Jumlah 070500</i>	<i>32,948,600</i>	<i>18,029,800</i>	<i>17,922,451.90</i>	<i>99.40</i>
070600 Kempen-kempen Kementerian				
20000 Perkhidmatan dan Bekalan	7,000,000	6,543,000	6,535,958.72	99.89
<i>Jumlah 070600</i>	<i>7,000,000</i>	<i>6,543,000</i>	<i>6,535,958.72</i>	<i>99.89</i>

(disambung...)

**Penyata Perbelanjaan Mengurus
bagi tahun berakhir 31 Disember 2015**

(sambungan)

Maksud Perbelanjaan	Anggaran		Sebenar	
	Asal	Dipinda	Amalun	Anggaran
	RM	RM	RM	%
PERBELANJAAN BEKALAN – (SAMB.)				
B.25 KEMENTERIAN PERDAGANGAN DALAM NEGERI, KOOPERASI DAN KEPENGGUNAAN – (SAMB.)				
070000 PROGRAM KHUSUS – (SAMB.)				
Perkhidmatan dan Bekalan	237,700,000	205,915,371	205,582,215.91	99.81
Pemberian dan Kenaan Bayaran Tetap	134,548,600	186,705,600	186,570,937.90	99.93
Jumlah 070000	422,248,600	392,620,971	392,103,153.81	99.87
080000 DASAR BARU				
080100 Keperluan Emolomen Perjawatan Baru				
10000 Emolomen	36,095,000	13,717,633	13,705,873.22	99.91
Jumlah 080100	36,095,000	13,717,633	13,705,873.22	99.91
080200 Elaun Pakaian Seragam				
10000 Emolomen	200,000	169,000	129,409.00	76.57
20000 Perkhidmatan dan Bekalan	2,800,000	2,249,000	2,247,730.84	99.99
Jumlah 080200	3,000,000	2,417,000	2,377,139.84	98.35
Emolomen	36,295,000	13,886,633	13,835,282.22	99.63
Perkhidmatan dan Bekalan	2,800,000	2,248,000	2,247,730.84	99.99
Jumlah 080000	39,095,000	16,134,633	16,083,013.06	99.68
090000 ONE-OFF				
090100 Harta Modal				
30000 Aset	600,000	2,294,600	2,292,225.54	99.90
Jumlah 090100	600,000	2,294,600	2,292,225.54	99.90
090200 Emolomen Pegawai Pemantau Harga (PPH)				
20000 Perkhidmatan dan Bekalan	30,000,000	29,828,044	29,773,554.69	99.82
Jumlah 090200	30,000,000	29,828,044	29,773,554.69	99.82
090300 NKRA - Reducing Cost of Living				
20000 Perkhidmatan dan Bekalan	15,000,000	15,008,810	15,008,808.82	99.99
Jumlah 090300	15,000,000	15,008,810	15,008,808.82	99.99
090400 Bangunan dan Pembaikan Bangunan				
30000 Aset	-	4,295,400	4,054,327.00	94.39
Jumlah 090400	-	4,295,400	4,054,327.00	94.39
Perkhidmatan dan Bekalan	45,000,000	44,836,854	44,782,363.01	99.88
Aset	600,000	6,590,000	6,346,552.54	96.31
Jumlah 090000	45,600,000	51,426,854	51,128,915.55	99.42
Jumlah Emolomen	186,369,100	162,761,783	162,239,940.45	99.68
Jumlah Perkhidmatan dan Bekalan	459,840,300	409,818,571	407,354,963.50	99.40
Jumlah Aset	600,000	6,590,000	6,346,552.54	96.31
Jumlah Pemberian dan Kenaan Bayaran Tetap	300,218,600	295,293,650	295,105,144.17	99.94
JUMLAH KEMENTERIAN PERDAGANGAN DALAM NEGERI, KOOPERASI DAN KEPENGGUNAAN	947,028,000	874,464,004	871,046,600.68	99.61
B.27 KEMENTERIAN KERJA RAYA				
010000 PENGURUSAN KKR				
010100 Pengurusan Atasan KKR				
10000 Emolomen	1,889,000	1,885,584	1,885,584.00	100.00
20000 Perkhidmatan dan Bekalan	2,350,000	3,416,167	3,416,166.95	99.99
Jumlah 010100	4,239,000	5,251,751	5,251,750.95	99.99
010200 Pertadbiran				
10000 Emolomen	4,959,000	4,050,557	4,050,556.66	99.99
20000 Perkhidmatan dan Bekalan	1,748,000	1,000,370	1,000,369.67	99.99
Jumlah 010200	6,707,000	5,050,927	5,050,926.33	99.99

(ifsambung...)

Penyata Perbelanjaan Mengurus
bagi tahun berakhir 31 Disember 2015

(sambungan)

Maksud Perbelanjaan	Anggaran		Sebenar	
	Asal	Dipinda	Amatur	Anggaran
	RM	RM	RM	%
PERBELANJAAN BEKALAN – (SAMB.)				
B.27 KEMENTERIAN KERJA RAYA – (SAMB.)				
010000 PENGURUSAN KKR – (SAMB.)				
010300 Pembinaan				
10000 Emolumen	28,995,000	27,382,781	27,382,780.41	99.99
20000 Perkhidmatan dan Bekalan	22,900,000	13,297,885	13,297,264.98	99.99
Jumlah 010300	51,895,000	40,680,666	40,680,045.39	99.99
010400 Khidmat Operasi				
10000 Emolumen	18,134,000	18,691,370	18,691,369.10	99.99
20000 Perkhidmatan dan Bekalan	40,505,000	24,957,069	24,957,068.14	99.99
40000 Pemberian dan Kenaan Bayaran Tetap	360,000	1,132,111	1,132,110.27	99.99
50000 Perbelanjaan-perbelanjaan Lain	10,000	11,049	11,048.84	99.99
Jumlah 010400	59,009,000	44,791,599	44,791,585.85	99.99
Emolumen	58,977,000	51,960,292	51,960,290.17	99.99
Perkhidmatan dan Bekalan	67,505,000	42,670,871	42,670,869.74	99.99
Pemberian dan Kenaan Bayaran Tetap	360,000	1,132,111	1,132,110.27	99.99
Perbelanjaan-perbelanjaan Lain	10,000	11,049	11,048.84	99.99
Jumlah 010000	121,850,000	95,774,323	95,774,318.52	99.99
020000 PENGURUSAN JKR				
020100 Pengurusan Atasan JKR				
10000 Emolumen	1,795,000	1,363,080	1,363,080.00	100.00
20000 Perkhidmatan dan Bekalan	772,000	670,819	670,818.28	99.99
Jumlah 020100	2,567,000	2,033,899	2,033,898.28	99.99
Emolumen	1,795,000	1,363,080	1,363,080.00	100.00
Perkhidmatan dan Bekalan	772,000	670,819	670,818.28	99.99
Jumlah 020000	2,567,000	2,033,899	2,033,898.28	99.99
030000 SEKTOR BISNES				
030100 Cawangan Jalan				
10000 Emolumen	9,900,000	16,447,832	16,447,831.12	99.99
20000 Perkhidmatan dan Bekalan	1,400,000	2,288,592	2,288,591.34	99.99
Jumlah 030100	11,300,000	18,736,424	18,736,422.46	99.99
030200 Cawangan Pangkalan Udara dan Maritim				
10000 Emolumen	9,200,000	9,579,234	9,579,233.13	99.99
20000 Perkhidmatan dan Bekalan	2,200,000	2,037,684	2,037,683.12	99.99
Jumlah 030200	11,400,000	11,616,918	11,616,916.25	99.99
030300 Cawangan Kerja Bangunan Am				
10000 Emolumen	14,430,000	12,704,536	12,704,535.62	99.99
20000 Perkhidmatan dan Bekalan	1,500,000	1,348,338	1,348,337.88	99.99
Jumlah 030300	15,930,000	14,052,874	14,052,873.50	99.99
030400 Cawangan Kerja Kesihatan				
10000 Emolumen	13,900,000	8,936,888	8,936,867.41	99.99
20000 Perkhidmatan dan Bekalan	1,300,000	886,468	886,467.10	99.99
Jumlah 030400	15,200,000	9,823,356	9,823,334.51	99.99
030500 Cawangan Kerja Keselamatan				
10000 Emolumen	8,835,000	6,456,949	6,456,948.27	99.99
20000 Perkhidmatan dan Bekalan	1,480,000	1,094,127	1,094,126.08	99.99
Jumlah 030500	10,315,000	7,551,076	7,551,074.35	99.99
030600 Cawangan Kerja Pendidikan dan Pengajian Tinggi				
10000 Emolumen	22,400,000	14,786,140	14,786,139.21	99.99
20000 Perkhidmatan dan Bekalan	1,700,000	888,918	888,917.04	99.99
Jumlah 030600	24,100,000	15,675,058	15,675,056.25	99.99
Emolumen	78,665,000	68,911,059	68,911,054.78	99.99
Perkhidmatan dan Bekalan	9,580,000	8,524,127	8,524,122.51	99.99
Jumlah 030000	88,245,000	77,435,186	77,435,177.27	99.99

(disambung...)

**Penyata Perbelanjaan Mengurus
bagi tahun berakhir 31 Disember 2015**

(sambungan)

Maksud Perbelanjaan	Anggaran		Sebenar	
	Asal	Dipinda	Amalan	Anggaran
	RM	RM	RM	%
PERBELANJAAN BEKALAN – (SAMB.)				
B.27 KEMENTERIAN KERJA RAYA – (SAMB.)				
040000 SEKTOR PAKAR				
040100 Cawangan Arkitek				
10000 Emolument	11,430,000	13,376,085	13,376,084.78	99.99
20000 Perkhidmatan dan Bekalan	2,500,000	2,551,021	2,551,020.25	99.99
Jumlah 040100	13,930,000	15,927,106	15,927,105.04	99.99
040200 Cawangan Kejuruteraan Elektrik				
10000 Emolument	45,600,000	46,280,249	46,280,248.57	99.99
20000 Perkhidmatan dan Bekalan	6,500,000	6,037,719	6,037,718.03	99.99
Jumlah 040200	52,100,000	52,297,968	52,297,966.60	99.99
040300 Cawangan Kejuruteraan Jalan dan Geoteknik				
10000 Emolument	8,800,000	6,043,744	6,043,743.77	99.99
20000 Perkhidmatan dan Bekalan	1,600,000	1,123,627	1,123,626.58	99.99
Jumlah 040300	10,400,000	7,167,371	7,167,370.33	99.99
040400 Cawangan Kontrak dan Ukur Bahan				
10000 Emolument	11,754,000	12,853,766	12,853,765.35	99.99
20000 Perkhidmatan dan Bekalan	1,200,000	1,226,195	1,226,194.18	99.99
Jumlah 040400	12,954,000	14,079,961	14,079,959.51	99.99
040500 Cawangan Kejuruteraan Awam, Struktur dan Jambatan				
10000 Emolument	18,600,000	20,004,045	20,004,044.65	99.99
20000 Perkhidmatan dan Bekalan	2,100,000	2,052,636	2,052,635.37	99.99
Jumlah 040500	20,700,000	22,096,731	22,096,730.02	99.99
040600 Cawangan Kejuruteraan Mekanikal				
10000 Emolument	21,800,000	21,909,692	21,909,691.75	99.99
20000 Perkhidmatan dan Bekalan	18,000,000	16,112,873	16,112,872.17	99.99
Jumlah 040600	39,800,000	38,022,565	38,022,563.92	99.99
040700 Cawangan Alam Sekitar dan Kecelapan Tenaga				
10000 Emolument	3,000,000	3,721,976	3,721,977.40	99.99
20000 Perkhidmatan dan Bekalan	800,000	879,904	879,903.70	99.99
Jumlah 040700	3,800,000	4,601,882	4,601,881.10	99.99
Emolument	120,964,000	124,199,559	124,199,556.27	99.99
Perkhidmatan dan Bekalan	32,700,000	29,994,025	29,994,020.25	99.99
Jumlah 040000	153,664,000	154,193,584	154,193,576.52	99.99
050000 SEKTOR PENGURUSAN				
050100 Cawangan Kejuruteraan Senggara				
10000 Emolument	52,579,000	60,364,952	60,364,951.20	99.99
20000 Perkhidmatan dan Bekalan	40,000,000	35,814,916	35,814,915.68	99.99
Jumlah 050100	92,579,000	96,179,868	96,179,866.88	99.99
050200 Cawangan Pengurusan Projek Kompleks				
10000 Emolument	4,580,000	5,206,463	5,206,462.58	99.99
20000 Perkhidmatan dan Bekalan	1,700,000	2,496,354	2,496,353.60	99.99
Jumlah 050200	6,280,000	7,692,817	7,692,816.18	99.99
050300 Cawangan Pengurusan Korporat				
10000 Emolument	24,090,000	37,168,506	37,168,505.12	99.99
20000 Perkhidmatan dan Bekalan	53,250,000	54,225,169	54,225,168.78	99.99
50000 Perbelanjaan-perbelanjaan Lain	70,000	47,371	47,370.40	99.99
Jumlah 050300	77,410,000	91,441,046	91,441,044.28	99.99
050400 JKR Wilayah Persekutuan Kuala Lumpur				
10000 Emolument	21,375,000	20,483,057	20,483,056.56	99.99
20000 Perkhidmatan dan Bekalan	2,100,000	1,957,337	1,957,336.05	99.99
Jumlah 050400	23,475,000	22,420,394	22,420,392.61	99.99

(sambungan...)

Penyata Perbelanjaan Mengurus
bagi tahun berakhir 31 Disember 2015

(sambungan)

Maksud Perbelanjaan	Anggaran		Sebenar	
	Asal	Dipinda	Amalun	Anggaran
	RM	RM	RM	%
PERBELANJAAN BEKALAN – (SAMB.)				
B.27 KEMENTERIAN KERJA RAYA – (SAMB.)				
050000 SEKTOR PENGURUSAN – (SAMB.)				
050500 JKR Wilayah Persekutuan Labuan				
10000 Emolumen	7,820,000	6,797,543	6,797,542.25	99.99
20000 Perkhidmatan dan Bekalan	2,300,000	2,651,271	2,651,270.05	99.99
Jumlah 050500	10,120,000	9,438,814	9,438,812.30	99.99
050600 JKR Wilayah Persekutuan Putrajaya				
10000 Emolumen	8,194,000	6,416,016	6,416,015.49	99.99
20000 Perkhidmatan dan Bekalan	6,590,000	6,429,545	6,429,544.80	99.99
Jumlah 050600	14,784,000	12,845,561	12,845,560.29	99.99
050700 JKR Lembaga Kemajuan Kelantan Selatan (KESEKIDAR)				
10000 Emolumen	5,900,000	5,596,326	5,596,325.10	99.99
20000 Perkhidmatan dan Bekalan	1,000,000	992,861	992,860.85	99.99
Jumlah 050700	6,900,000	6,579,187	6,579,185.95	99.99
050800 Pengurusan Projek				
10000 Emolumen	145,500,000	141,980,104	141,980,103.17	99.99
20000 Perkhidmatan dan Bekalan	5,600,000	5,155,113	5,155,112.84	99.99
Jumlah 050800	151,100,000	147,135,217	147,135,216.01	99.99
050900 Pengurusan Projek Khas				
10000 Emolumen	23,300,000	292,852	292,851.42	99.99
20000 Perkhidmatan dan Bekalan	1,100,000	-	-	-
Jumlah 050900	24,400,000	292,852	292,851.42	99.99
Emolumen	236,338,000	284,255,819	284,255,812.57	99.99
Perkhidmatan dan Bekalan	113,640,000	109,712,566	109,712,562.61	99.99
Perbelanjaan-perbelanjaan Lain	70,000	47,371	47,370.40	99.99
Jumlah 050000	407,048,000	394,025,755	394,025,745.68	99.99
060000 PROGRAM KHUSUS				
060100 Banci Lalulintas Kebangsaan				
10000 Emolumen	1,450,000	1,596,197	1,596,195.57	99.99
20000 Perkhidmatan dan Bekalan	550,000	530,772	530,771.24	99.99
Jumlah 060100	2,000,000	2,116,959	2,116,957.81	99.99
060300 Bayaran Latihan Industri				
20000 Perkhidmatan dan Bekalan	600,000	491,607	491,606.78	99.99
Jumlah 060300	600,000	491,607	491,606.78	99.99
060400 Bertugas ke Luar Negara				
20000 Perkhidmatan dan Bekalan	2,000,000	1,453,793	1,453,792.64	99.99
Jumlah 060400	2,000,000	1,453,793	1,453,792.64	99.99
060500 Emolumen Kakitangan Kontrak				
20000 Perkhidmatan dan Bekalan	6,000,000	4,741,764	4,741,763.19	99.99
Jumlah 060500	6,000,000	4,741,764	4,741,763.19	99.99
060600 Penyelenggaraan Bangunan Gunasema Kerajaan Persekutuan dan Kuarters				
20000 Perkhidmatan dan Bekalan	150,000,000	146,489,083	146,489,082.89	99.99
Jumlah 060600	150,000,000	146,489,083	146,489,082.89	99.99
060700 Penyelenggaraan Jalan Persekutuan Sabah, Sarawak dan Labuan				
20000 Perkhidmatan dan Bekalan	160,000,000	159,091,178	159,091,177.02	99.99
Jumlah 060700	160,000,000	159,091,178	159,091,177.02	99.99
060800 Penyelenggaraan Jalan Persekutuan Semenanjung Malaysia				
20000 Perkhidmatan dan Bekalan	450,000,000	448,329,626	448,329,625.01	99.99
Jumlah 060800	450,000,000	448,329,626	448,329,625.01	99.99

(sambungan...)

**Penyata Perbelanjaan Mengurus
bagi tahun berakhir 31 Disember 2015**

(sambungan)

Maksud Perbelanjaan	Anggaran		Sebenar	
	Asal	Dipinda	Amalun	Anggaran
	RM	RM	RM	%
PERBELANJAAN BEKALAN – (SAMB.)				
B.27 KEMENTERIAN KERJA RAYA – (SAMB.)				
060000 PROGRAM KHUSUS – (SAMB.)				
060900 Penyelenggaraan dan Pembaikan Kecil Cerun di Jalan Persekutuan				
20000 Perkhidmatan dan Bekalan	100,000,000	89,668,136	89,668,135.54	99.99
Jumlah 060900	100,000,000	89,668,136	89,668,135.54	99.99
061000 Pertandingan Kemahiran Antarabangsa				
20000 Perkhidmatan dan Bekalan	2,800,000	2,575,735	2,575,734.55	99.99
Jumlah 061000	2,800,000	2,575,735	2,575,734.55	99.99
061100 Program Pembangunan Kontraktor				
20000 Perkhidmatan dan Bekalan	3,300,000	3,009,551	3,009,470.89	99.99
Jumlah 061100	3,300,000	3,009,551	3,009,470.89	99.99
061200 Pertandingan Kemahiran Malaysia				
20000 Perkhidmatan dan Bekalan	850,000	838,116	838,115.62	99.99
Jumlah 061200	850,000	838,116	838,115.62	99.99
<i>Emolumen</i>	1,450,000	1,596,187	1,596,186.57	99.99
<i>Perkhidmatan dan Bekalan</i>	876,100,000	857,219,361	857,219,275.36	99.99
Jumlah 060000	877,550,000	858,805,548	858,805,461.93	99.99
070000 'ONE-OFF'				
070100 Bayaran Pampasan Tol				
40000 Pemberian dan Kenaan Bayaran Tetap	458,686,000	235,077,244	235,077,243.19	99.99
Jumlah 070100	458,686,000	235,077,244	235,077,243.19	99.99
070200 Latihan Jabatan Kerja Raya				
20000 Perkhidmatan dan Bekalan	3,000,000	2,982,630	2,982,628.94	99.99
Jumlah 070200	3,000,000	2,982,630	2,982,628.94	99.99
070300 Harta Modal				
30000 Aset	-	456,432	456,431.90	99.99
Jumlah 070300	-	456,432	456,431.90	99.99
070400 Kenderaan				
30000 Aset	-	339,773	339,772.34	99.99
Jumlah 070400	-	339,773	339,772.34	99.99
070500 Ubahsuai Pejabat				
30000 Aset	-	499,885	499,861.99	99.99
Jumlah 070500	-	499,885	499,861.99	99.99
<i>Perkhidmatan dan Bekalan</i>	3,000,000	2,982,630	2,982,628.94	99.99
<i>Pemberian dan Kenaan Bayaran Tetap</i>	458,686,000	235,077,244	235,077,243.19	99.99
<i>Aset</i>	-	1,296,070	1,296,066.22	99.99
Jumlah 070000	461,686,000	239,345,944	239,345,938.35	99.99
Jumlah Emolumen	560,209,000	532,295,996	532,295,980.44	99.99
Jumlah Perkhidmatan dan Bekalan	1,103,295,000	1,051,774,399	1,051,774,297.69	99.99
Jumlah Aset	-	1,296,070	1,296,066.22	99.99
Jumlah Pemberian dan Kenaan Bayaran Tetap	459,046,000	236,209,355	236,209,353.46	99.99
Jumlah Perbelanjaan-perbelanjaan Lain	60,000	58,420	58,418.74	99.99
JUMLAH KEMENTERIAN KERJA RAYA	2,112,630,000	1,821,614,240	1,821,614,116.55	99.99
B.28 KEMENTERIAN PENGANGKUTAN				
010000 PERKHIDMATAN BANTUAN				
010100 Pengurusan Sumber Manusia				
10000 Emolumen	2,181,700	1,746,375	1,746,374.34	99.99
20000 Perkhidmatan dan Bekalan	938,100	238,098	238,097.27	99.99
Jumlah 010100	3,119,800	1,984,473	1,984,471.61	99.99

(dिसambुng...)

**Penyata Perbelanjaan Mengurus
bagi tahun berakhir 31 Disember 2015**

(sambungan)

Maksud Perbelanjaan	Anggaran		Sebenar	
	Asal	Dipinda	Amalun	Anggaran
	RM	RM	RM	%
PERBELANJAAN BEKALAN – (SAMB.)				
B.28 KEMENTERIAN PENGANGKUTAN – (SAMB.)				
010000 PERKHIDMATAN BANTUAN – (SAMB.)				
*010200 Pertadbiran dan Kewangan				
10000 Emolument	10,303,100	9,659,549	9,659,548.85	99.99
20000 Perkhidmatan dan Bekalan	51,825,200	59,301,410	59,301,409.32	99.99
30000 Aset	–	712,375	712,374.90	99.99
40000 Pemberian dan Kenaan Bayaran Tetap	6,100	92,551,418	92,551,417.57	99.99
Jumlah 010200	62,134,400	162,234,752	162,234,750.64	99.99
010300 Kabinet dan Parlimen				
10000 Emolument	866,500	720,461	720,460.44	99.99
20000 Perkhidmatan dan Bekalan	161,600	66,500	66,499.60	99.99
Jumlah 010300	1,048,300	786,961	786,960.04	99.99
010400 Maritim				
10000 Emolument	2,264,000	2,099,136	2,099,135.56	99.99
20000 Perkhidmatan dan Bekalan	1,241,100	859,626	859,625.08	99.99
40000 Pemberian dan Kenaan Bayaran Tetap	1,500,000	1,332,521	1,332,520.92	99.99
50000 Perbelanjaan-perbelanjaan Lain	10,000	25,526	25,525.74	99.99
Jumlah 010400	5,015,100	4,315,809	4,315,807.29	99.99
010500 Udara				
10000 Emolument	2,318,700	2,094,437	2,094,436.16	99.99
20000 Perkhidmatan dan Bekalan	2,296,300	1,634,783	1,634,782.71	99.99
40000 Pemberian dan Kenaan Bayaran Tetap	700,000	433,602	433,601.10	99.99
Jumlah 010500	5,315,000	4,092,822	4,092,819.97	99.99
010600 Darat				
10000 Emolument	1,947,900	2,002,894	2,002,893.78	99.99
20000 Perkhidmatan dan Bekalan	728,700	384,289	384,288.52	99.99
Jumlah 010600	2,676,600	2,387,183	2,387,182.30	99.99
010700 Akaun				
10000 Emolument	2,727,100	3,061,897	3,061,896.73	99.99
20000 Perkhidmatan dan Bekalan	466,300	271,583	271,582.27	99.99
Jumlah 010700	3,213,300	3,333,480	3,333,479.05	99.99
010800 Pembangunan				
10000 Emolument	2,354,900	2,015,480	2,015,479.92	99.99
20000 Perkhidmatan dan Bekalan	538,100	267,990	267,989.76	99.99
Jumlah 010800	2,893,000	2,303,470	2,303,469.68	99.99
010900 Pengurusan Maklumat				
10000 Emolument	621,700	690,539	690,539.67	99.99
20000 Perkhidmatan dan Bekalan	1,550,000	1,064,086	1,064,085.27	99.99
Jumlah 010900	2,171,700	1,744,625	1,744,623.94	99.99
011000 Perancangan dan Penyelidikan				
10000 Emolument	2,043,000	1,475,045	1,475,044.75	99.99
20000 Perkhidmatan dan Bekalan	378,100	253,549	253,548.15	99.99
Jumlah 011000	2,421,100	1,728,594	1,728,592.90	99.99
Emolument	27,628,600	25,464,613	25,464,609.25	99.99
Perkhidmatan dan Bekalan	60,163,600	64,361,914	64,361,907.93	99.99
Aset	–	712,375	712,374.90	99.99
Pemberian dan Kenaan Bayaran Tetap	2,206,100	94,327,541	94,327,539.59	99.99
Perbelanjaan-perbelanjaan Lain	10,000	25,526	25,525.74	99.99
Jumlah 010000	90,008,300	184,912,169	184,912,157.41	99.99
020000 PENGANGKUTAN LAUT SEMENANJUNG				
020100 Khidmat Pengurusan				
10000 Emolument	8,293,700	7,881,646	7,881,645.20	99.99
20000 Perkhidmatan dan Bekalan	26,258,200	21,833,301	21,833,300.25	99.99
40000 Pemberian dan Kenaan Bayaran Tetap	15,000	10,320	10,320.00	100.00
Jumlah 020100	34,566,900	29,725,267	29,725,265.45	99.99

(disambung...)

Mula *B28 – Program/Aktiviti - 010200- Peruntukan sebanyak RM 58,238,700 yang akan dibentangkan dalam Sesi Parlimen 2016 telah dimasukkan sebagai pendahuluan.

**Penyata Perbelanjaan Mengurus
bagi tahun berakhir 31 Disember 2015**

(sambungan)

Maksud Perbelanjaan	Anggaran		Sebenar	
	Asal	Dipinda	Amalun	Anggaran
	RM	RM	RM	%
PERBELANJAAN BEKALAN – (SAMB.)				
B.28 KEMENTERIAN PENGANGKUTAN – (SAMB.)				
020000 PENGANGKUTAN LAUT SEMENANJUNG – (SAMB.)				
020200 Kawalan Industri				
10000 Emolomen	12,615,800	11,893,337	11,893,336.53	99.99
20000 Perkhidmatan dan Bekalan	2,819,400	1,608,267	1,608,266.30	99.99
40000 Pemberian dan Kenaan Bayaran Tetap	70,000	56,649	56,649.61	99.99
Jumlah 020200	15,505,000	13,548,253	13,548,251.44	99.99
020300 Hal Ehwal Pelaut dan Pelabuhan				
10000 Emolomen	11,993,100	11,558,133	11,558,132.78	99.99
20000 Perkhidmatan dan Bekalan	3,129,000	2,147,434	2,147,433.31	99.99
Jumlah 020300	15,122,100	13,705,567	13,705,566.07	99.99
020400 Keselamatan Pelayaran				
10000 Emolomen	9,145,400	8,727,287	8,727,286.10	99.99
20000 Perkhidmatan dan Bekalan	14,618,700	14,636,932	14,636,931.57	99.99
Jumlah 020400	23,764,100	23,364,219	23,364,217.67	99.99
020500 Institut Latihan Pentadbiran dan Pengurusan Pengangkutan Laut				
10000 Emolomen	1,973,600	1,827,652	1,827,651.94	99.99
20000 Perkhidmatan dan Bekalan	4,808,700	2,855,492	2,855,491.96	99.99
Jumlah 020500	6,782,300	4,683,144	4,683,143.90	99.99
Emolomen	44,021,400	41,878,055	41,878,052.53	99.99
Perkhidmatan dan Bekalan	51,634,000	43,081,426	43,081,423.33	99.99
Pemberian dan Kenaan Bayaran Tetap	85,000	66,989	66,989.61	99.99
Jumlah 020000	95,740,400	85,026,450	85,026,444.53	99.99
030000 PENGANGKUTAN LAUT SABAH				
030100 Perkhidmatan Bantuan				
10000 Emolomen	1,249,300	1,246,317	1,246,316.01	99.99
20000 Perkhidmatan dan Bekalan	2,374,500	1,692,907	1,692,906.78	99.99
40000 Pemberian dan Kenaan Bayaran Tetap	3,000	13,050	13,050.00	100.00
Jumlah 030100	3,626,800	2,952,274	2,952,272.79	99.99
030200 Kawalan Industri				
10000 Emolomen	1,210,900	1,482,092	1,482,091.86	99.99
20000 Perkhidmatan dan Bekalan	332,100	210,388	210,387.57	99.99
Jumlah 030200	1,543,000	1,692,480	1,692,479.43	99.99
030300 Hal Ehwal Pelaut dan Pelabuhan				
10000 Emolomen	1,183,000	1,274,700	1,274,699.71	99.99
20000 Perkhidmatan dan Bekalan	508,500	321,719	321,718.63	99.99
Jumlah 030300	1,691,500	1,596,419	1,596,418.39	99.99
030400 Keselamatan Pelayaran				
10000 Emolomen	4,953,700	4,601,316	4,601,315.42	99.99
20000 Perkhidmatan dan Bekalan	5,090,400	3,622,758	3,622,757.83	99.99
Jumlah 030400	10,044,100	8,224,074	8,224,073.25	99.99
Emolomen	8,596,900	8,604,425	8,604,423.00	99.99
Perkhidmatan dan Bekalan	8,305,500	5,847,772	5,847,770.86	99.99
Pemberian dan Kenaan Bayaran Tetap	3,000	13,050	13,050.00	100.00
Jumlah 030000	16,905,400	14,465,247	14,465,243.86	99.99
040000 PENGANGKUTAN LAUT SARAWAK				
040100 Pentadbiran Am				
10000 Emolomen	5,372,800	4,755,469	4,755,468.55	99.99
20000 Perkhidmatan dan Bekalan	5,804,000	4,874,504	4,874,503.05	99.99
30000 Aset	500,000	53,180	53,180.00	100.00
40000 Pemberian dan Kenaan Bayaran Tetap	15,000	9,000	9,000.00	100.00
Jumlah 040100	11,691,800	9,692,153	9,692,151.60	99.99

(disambung...)

Penyata Perbelanjaan Mengurus bagi tahun berakhir 31 Disember 2015

(sambungan)

Maksud Perbelanjaan	Anggaran		Sebenar	
	Asal	Dipinda	Amalun	Anggaran
	RM	RM	RM	%
PERBELANJAAN BEKALAN – (SAMB.)				
B.28 KEMENTERIAN PENGANGKUTAN – (SAMB.)				
040000 PENGANGKUTAN LAUT SARAWAK – (SAMB.)				
040200 Kawalan Industri				
10000 Emolument	3,049,300	2,722,797	2,722,796.79	99.99
20000 Perkhidmatan dan Bekalan	1,442,000	1,247,881	1,247,880.87	99.99
Jumlah 040200	4,491,300	3,970,678	3,970,677.66	99.99
040300 Hal Ehwal Pelaut dan Pelabuhan				
10000 Emolument	7,848,600	7,593,670	7,593,669.64	99.99
20000 Perkhidmatan dan Bekalan	3,543,300	2,556,274	2,556,273.11	99.99
Jumlah 040300	11,391,900	10,151,944	10,151,942.75	99.99
040400 Keselamatan Pelayaran				
10000 Emolument	3,799,200	3,455,800	3,455,799.59	99.99
20000 Perkhidmatan dan Bekalan	976,000	416,331	416,330.69	99.99
Jumlah 040400	4,775,200	3,872,131	3,872,130.28	99.99
040500 Perkhidmatan Hidrografi				
10000 Emolument	1,911,000	1,810,391	1,810,390.67	99.99
Jumlah 040500	1,911,000	1,810,391	1,810,390.67	99.99
Emolument	21,990,700	20,338,127	20,338,126.24	99.99
Perkhidmatan dan Bekalan	11,765,300	9,096,930	9,096,927.72	99.99
Aset	500,000	53,180	53,180.00	100.00
Pembebanan dan Kenaan Bayaran Tetap	15,000	9,000	9,000.00	100.00
Jumlah 040000	34,261,000	29,497,297	29,497,292.96	99.99
050000 PENGANGKUTAN UDARA				
050100 Ibu Pejabat				
10000 Emolument	38,468,100	41,766,657	41,766,656.11	99.99
20000 Perkhidmatan dan Bekalan	45,820,700	46,135,671	46,135,670.61	99.99
30000 Aset	8,000	3,000	3,000.00	100.00
40000 Pembebanan dan Kenaan Bayaran Tetap	1,829,000	1,683,193	1,683,192.88	99.99
50000 Perbelanjaan-perbelanjaan Lain	140,000	105,643	105,642.29	99.99
Jumlah 050100	86,295,900	89,714,364	89,714,361.89	99.99
050200 Wilayah I (Subang)				
10000 Emolument	30,971,800	35,665,439	35,665,437.76	99.99
20000 Perkhidmatan dan Bekalan	101,596,800	95,905,954	95,905,953.49	99.99
Jumlah 050200	132,568,600	131,571,442	131,571,441.25	99.99
050300 Wilayah II (Sabah)				
10000 Emolument	14,296,000	13,247,980	13,247,979.97	99.99
20000 Perkhidmatan dan Bekalan	6,520,600	4,505,896	4,505,895.41	99.99
30000 Aset	1,000	-	-	-
Jumlah 050300	20,817,600	17,753,816	17,753,815.38	99.99
050400 Wilayah III (Sarawak)				
10000 Emolument	14,239,900	14,114,895	14,114,894.61	99.99
20000 Perkhidmatan dan Bekalan	5,257,600	4,303,225	4,303,224.72	99.99
30000 Aset	1,000	110,844	110,843.45	99.99
Jumlah 050400	19,498,500	18,528,964	18,528,962.79	99.99
Emolument	97,995,900	104,815,220	104,815,218.45	99.99
Perkhidmatan dan Bekalan	159,195,700	150,650,696	150,650,694.23	99.99
Aset	10,000	113,844	113,843.45	99.99
Pembebanan dan Kenaan Bayaran Tetap	1,829,000	1,683,193	1,683,192.88	99.99
Perbelanjaan-perbelanjaan Lain	140,000	105,643	105,642.29	99.99
Jumlah 050000	259,170,500	257,568,596	257,568,581.30	99.99
060000 PENGANGKUTAN DARAT				
060100 Pengurusan Pejabat				
10000 Emolument	67,032,700	55,040,599	55,040,598.15	99.99
20000 Perkhidmatan dan Bekalan	56,335,000	59,148,264	59,148,263.83	99.99
40000 Pembebanan dan Kenaan Bayaran Tetap	60,000	57,898	57,897.54	99.99
50000 Perbelanjaan-perbelanjaan Lain	500	-	-	-
Jumlah 060100	123,428,200	114,246,761	114,246,759.52	99.99

(disambung...)

**Penyata Perbelanjaan Mengurus
bagi tahun berakhir 31 Disember 2015**

(sambungan)

Maksud Perbelanjaan	Anggaran		Sebenar	
	Asal	Dipinda	Amalun	Anggaran
	RM	RM	RM	%
PERBELANJAAN BEKALAN – (SAMB.)				
B.28 KEMENTERIAN PENGANGKUTAN – (SAMB.)				
060000 PENGANGKUTAN DARAT – (SAMB.)				
060200 Pendaftaran dan Pelesenan Kereta Motor				
10000 Emolumenten	32,423,100	29,946,238	29,946,237.36	99.99
20000 Perkhidmatan dan Bekalan	32,496,600	32,472,245	32,472,245.18	99.99
Jumlah 060200	64,919,900	62,418,484	62,418,482.54	99.99
060300 Kejuruteraan Automotif				
10000 Emolumenten	1,874,500	2,622,466	2,622,465.18	99.99
20000 Perkhidmatan dan Bekalan	318,000	292,976	292,977.55	99.99
Jumlah 060300	2,192,500	2,915,444	2,915,442.73	99.99
060400 Pengujian dan Pelesenan Pemandu				
10000 Emolumenten	29,143,600	27,677,354	27,677,353.76	99.99
20000 Perkhidmatan dan Bekalan	9,556,400	9,500,627	9,500,626.22	99.99
Jumlah 060400	38,700,200	37,177,981	37,177,979.98	99.99
060500 Penguatkuasaan Undang-undang				
10000 Emolumenten	120,081,400	132,546,281	132,546,280.74	99.99
20000 Perkhidmatan dan Bekalan	23,164,900	18,773,317	18,773,316.91	99.99
Jumlah 060500	143,246,300	151,319,598	151,319,597.65	99.99
060600 Kewangan, Akaun dan Hasil				
10000 Emolumenten	3,415,100	3,396,225	3,396,224.58	99.99
20000 Perkhidmatan dan Bekalan	2,760,000	2,097,133	2,097,132.39	99.99
Jumlah 060600	6,195,100	5,493,358	5,493,356.97	99.99
060700 Komputer/Teknologi Maklumat				
10000 Emolumenten	7,808,900	8,306,319	8,306,318.58	99.99
20000 Perkhidmatan dan Bekalan	27,197,200	23,849,529	23,849,528.34	99.99
Jumlah 060700	35,006,100	32,155,848	32,155,846.92	99.99
060800 JPJ Sabah				
10000 Emolumenten	25,863,100	27,232,619	27,232,618.52	99.99
20000 Perkhidmatan dan Bekalan	5,596,600	5,483,041	5,483,040.25	99.99
Jumlah 060800	31,449,700	32,715,660	32,715,658.77	99.99
060900 JPJ Sarawak				
10000 Emolumenten	26,503,100	28,605,624	28,605,623.75	99.99
20000 Perkhidmatan dan Bekalan	4,149,600	3,984,948	3,984,916.99	99.99
Jumlah 060900	30,652,700	32,590,572	32,590,540.74	99.99
061000 JPJ Labuan				
10000 Emolumenten	2,161,200	2,192,494	2,192,493.45	99.99
20000 Perkhidmatan dan Bekalan	426,700	418,442	418,441.18	99.99
Jumlah 061000	2,587,900	2,610,936	2,610,934.63	99.99
061100 Inspektorat				
10000 Emolumenten	357,800	1,421,559	1,421,558.73	99.99
20000 Perkhidmatan dan Bekalan	126,000	107,270	107,269.73	99.99
Jumlah 061100	483,800	1,528,829	1,528,828.46	99.99
061200 Korprat dan Penyelidikan				
10000 Emolumenten	1,215,200	1,196,040	1,196,039.82	99.99
20000 Perkhidmatan dan Bekalan	4,300,000	3,623,705	3,623,704.41	99.99
Jumlah 061200	5,515,200	4,819,745	4,819,744.33	99.99
Emolumenten	317,879,900	320,183,816	320,183,812.82	99.99
Perkhidmatan dan Bekalan	166,437,200	159,751,500	159,751,462.99	99.99
Pembeiran dan Kenaan Bayaran Tetap	60,000	57,898	57,897.54	99.99
Perbelanjaan-perbelanjaan Lain	500	-	-	-
Jumlah 080000	494,877,600	479,993,215	479,993,173.34	99.99

(dlsambung...)

Penyata Perbelanjaan Mengurus
bagi tahun berakhir 31 Disember 2015

(sambungan)

Maksud Perbelanjaan	Anggaran		Sebenar	
	Asal	Dipinda	Amalun	Anggaran
	RM	RM	RM	%
PERBELANJAAN BEKALAN – (SAMB.)				
B.28 KEMENTERIAN PENGANGKUTAN – (SAMB.)				
070000 KESELAMATAN JALAN RAYA				
070100 Keselamatan Jalan Raya				
10000 Emolumenten	7,393,000	7,206,664	7,206,663.16	99.99
20000 Perkhidmatan dan Bekalan	8,106,100	7,481,507	7,481,507.00	100.00
<i>Jumlah 070100</i>	15,499,100	14,688,171	14,688,170.16	99.99
<i>Emolumenten</i>	7,393,000	7,206,664	7,206,663.16	99.99
<i>Perkhidmatan dan Bekalan</i>	8,106,100	7,481,507	7,481,507.00	100.00
<i>Jumlah 070000</i>	15,499,100	14,688,171	14,688,170.16	99.99
080000 PROGRAM KHUSUS				
080100 Bertugas ke Luar Negara				
20000 Perkhidmatan dan Bekalan	2,000,000	1,904,598	1,904,597.93	99.99
<i>Jumlah 080100</i>	2,000,000	1,904,598	1,904,597.93	99.99
080200 Emolumen Kakitangan Kontrak				
20000 Perkhidmatan dan Bekalan	1,500,000	1,401,479	1,401,478.06	99.99
<i>Jumlah 080200</i>	1,500,000	1,401,479	1,401,478.06	99.99
080300 Subsidi Perkhidmatan Udara Luar Bandar dan Sewaan Pajak Pesawat (RAS)				
40000 Pemberian dan Kenaan Bayaran Tetap	130,000,000	131,203,986	131,203,985.43	99.99
<i>Jumlah 080300</i>	130,000,000	131,203,986	131,203,985.43	99.99
080600 Subsidi Tren Tidak Ekonomik (KTMB)				
40000 Pemberian dan Kenaan Bayaran Tetap	52,998,400	43,915,965	43,915,965.00	100.00
<i>Jumlah 080600</i>	52,998,400	43,915,965	43,915,965.00	100.00
080700 Lintasan Rata Awam (KTMB)				
40000 Pemberian dan Kenaan Bayaran Tetap	4,500,000	3,544,410	3,544,409.84	99.99
<i>Jumlah 080700</i>	4,500,000	3,544,410	3,544,409.84	99.99
080900 Kempen Multimedia Keselamatan Jalan Raya (JKJR)				
20000 Perkhidmatan dan Bekalan	2,000,000	2,000,000	2,000,000.00	100.00
<i>Jumlah 080900</i>	2,000,000	2,000,000	2,000,000.00	100.00
081000 Pemberian Kepada MKJR (JKJR)				
40000 Pemberian dan Kenaan Bayaran Tetap	1,000,000	1,000,000	1,000,000.00	100.00
<i>Jumlah 081000</i>	1,000,000	1,000,000	1,000,000.00	100.00
081100 Institut Hal Ehwal Maritim (MIMA)				
40000 Pemberian dan Kenaan Bayaran Tetap	3,825,300	2,825,300	2,825,300.00	100.00
<i>Jumlah 081100</i>	3,825,300	2,825,300	2,825,300.00	100.00
081200 Perbadanan Asat Keretapi (PAK)				
40000 Pemberian dan Kenaan Bayaran Tetap	3,800,000	-	-	-
<i>Jumlah 081200</i>	3,800,000	-	-	-
081300 MIROS				
40000 Pemberian dan Kenaan Bayaran Tetap	17,231,900	15,231,900	15,231,900.00	100.00
<i>Jumlah 081300</i>	17,231,900	15,231,900	15,231,900.00	100.00
<i>Perkhidmatan dan Bekalan</i>	5,500,000	5,306,077	5,306,075.99	99.99
<i>Pemberian dan Kenaan Bayaran Tetap</i>	213,255,600	197,721,561	197,721,560.27	99.99
<i>Jumlah 080000</i>	218,755,600	206,027,638	203,027,636.26	99.99
090000 DASAR BARU				
090100 Perkhidmatan Bantuan				
40000 Pemberian dan Kenaan Bayaran Tetap	30,000,000	30,000,000	30,000,000.00	100.00
<i>Jumlah 090100</i>	30,000,000	30,000,000	30,000,000.00	100.00
090200 Pengangkutan Laut				
20000 Perkhidmatan dan Bekalan	2,000,000	1,310,497	1,310,496.20	99.99
<i>Jumlah 090200</i>	2,000,000	1,310,497	1,310,496.20	99.99

(falsambungan...)

**Penyata Perbelanjaan Mengurus
bagi tahun berakhir 31 Disember 2015**

(sambungan)

Maksud Perbelanjaan	Anggaran		Sebenar	
	Asal	Dipinda	Amalun	Anggaran
	RM	RM	RM	%
PERBELANJAAN BEKALAN – (SAMB.)				
B.28 KEMENTERIAN PENGANGKUTAN – (SAMB.)				
090000 DASAR BARU – (SAMB.)				
090300 Pengangkutan Udara				
20000 Perkhidmatan dan Bekalan	8,000,000	8,000,000	8,000,000.00	100.00
<i>Jumlah 090300</i>	8,000,000	8,000,000	8,000,000.00	100.00
<i>Perkhidmatan dan Bekalan</i>	10,000,000	9,810,497	9,810,496.20	98.99
<i>Pemilihan dan Kenaan Bayaran Tetap</i>	30,000,000	30,000,000	30,000,000.00	100.00
<i>Jumlah 090000</i>	40,000,000	39,810,497	39,810,496.20	99.99
100000 "ONE-OFF"				
100100 Perkhidmatan Bantuan				
10000 Emolumen	–	36,320	36,319.10	99.99
20000 Perkhidmatan dan Bekalan	1,500,000	2,531,960	2,531,929.88	99.99
<i>Jumlah 100100</i>	1,500,000	2,568,280	2,568,248.98	99.99
<i>Emolumen</i>	–	36,320	36,319.10	99.99
<i>Perkhidmatan dan Bekalan</i>	1,500,000	2,531,960	2,531,929.88	99.99
<i>Jumlah 100000</i>	1,500,000	2,568,280	2,568,248.98	99.99
<i>Jumlah Emolumen</i>	525,496,300	528,547,442	528,547,423.55	99.99
<i>Jumlah Perkhidmatan dan Bekalan</i>	482,607,400	457,620,299	457,620,246.18	99.99
<i>Jumlah Aset</i>	510,000	879,399	879,398.35	99.99
<i>Jumlah Pemilihan dan Kenaan Bayaran Tetap</i>	247,453,700	323,879,212	323,879,208.89	99.99
<i>Jumlah Perbelanjaan-perbelanjaan Lain</i>	150,500	131,168	131,168.03	99.99
<i>JUMLAH KEMENTERIAN PENGANGKUTAN</i>	1,256,217,900	1,311,057,521	1,311,057,445.00	99.99
B.29 KEMENTERIAN TENAGA, TEKNOLOGI HIJAU DAN AIR				
010000 PENTADBIRAN				
010100 Pengurusan				
10000 Emolumen	12,996,900	12,976,897	12,976,896.61	99.99
20000 Perkhidmatan dan Bekalan	26,830,300	26,466,664	26,466,663.03	99.99
30000 Aset	–	287,351	287,351.00	100.00
40000 Pemilihan dan Kenaan Bayaran Tetap	237,000	141,782	141,761.65	99.99
<i>Jumlah 010100</i>	39,964,200	39,772,674	39,772,672.29	99.99
010200 Tenaga				
10000 Emolumen	4,399,100	3,999,743	3,999,742.15	99.99
20000 Perkhidmatan dan Bekalan	542,400	681,577	681,576.98	99.99
40000 Pemilihan dan Kenaan Bayaran Tetap	265,900	254,128	254,128.99	99.99
<i>Jumlah 010200</i>	5,196,400	4,935,449	4,935,447.52	99.99
010300 Teknologi Hijau dan Air				
10000 Emolumen	3,758,000	2,995,520	2,995,519.75	99.99
20000 Perkhidmatan dan Bekalan	1,276,600	929,772	929,771.35	99.99
<i>Jumlah 010300</i>	5,034,600	3,924,292	3,924,291.10	99.99
<i>Emolumen</i>	21,043,000	19,872,160	19,872,158.51	99.99
<i>Perkhidmatan dan Bekalan</i>	29,649,300	27,077,013	27,077,011.36	99.99
<i>Aset</i>	–	287,351	287,351.00	100.00
<i>Pemilihan dan Kenaan Bayaran Tetap</i>	502,900	395,891	395,890.04	99.99
<i>Jumlah 010000</i>	50,195,200	47,632,415	47,632,410.91	99.99
020000 PASUKAN PROJEK PENYALURAN AIR MENTAH PAHANG KE SELANGOR				
020100 Pasukan Projek Penyaluran Air Mentah Pahang ke Selangor				
10000 Emolumen	3,135,000	2,197,784	2,197,783.33	99.99
20000 Perkhidmatan dan Bekalan	1,170,000	1,131,664	1,131,663.94	99.99
<i>Jumlah 020100</i>	4,305,000	3,329,448	3,329,447.27	99.99
<i>Emolumen</i>	3,135,000	2,197,784	2,197,783.33	99.99
<i>Perkhidmatan dan Bekalan</i>	1,170,000	1,131,664	1,131,663.94	99.99
<i>Jumlah 020000</i>	4,305,000	3,329,448	3,329,447.27	99.99

(disambung...)

**Penyata Perbelanjaan Mengurus
bagi tahun berakhir 31 Disember 2015**

(sambungan)

Maksud Perbelanjaan	Anggaran		Sebenar	
	Asal	Dipinda	Amalan	Anggaran
	RM	RM	RM	%
PERBELANJAAN BEKALAN – (SAMB.)				
B.29 KEMENTERIAN TENAGA, TEKNOLOGI HIJAU DAN AIR – (SAMB.)				
030000 BEKALAN AIR				
030100 Ibu Pejabat				
10000 Emolument	4,958,300	4,706,135	4,706,134.88	99.99
20000 Perkhidmatan dan Bekalan	948,600	866,364	866,363.81	99.99
Jumlah 030100	5,906,900	5,572,499	5,572,498.69	99.99
030200 Wilayah Persekutuan Labuan				
10000 Emolument	6,030,600	5,612,432	5,612,431.40	99.99
20000 Perkhidmatan dan Bekalan	22,251,700	24,008,175	24,008,175.54	99.99
40000 Pemberian dan Kenaan Bayaran Tetap	52,000	50,000	50,000.00	100.00
Jumlah 030200	28,334,300	29,670,608	29,670,606.94	99.99
Emolument	10,988,900	10,318,567	10,318,566.28	99.99
Perkhidmatan dan Bekalan	23,200,300	24,874,540	24,874,539.35	99.99
Pemberian dan Kenaan Bayaran Tetap	52,000	50,000	50,000.00	100.00
Jumlah 030000	34,241,200	35,243,107	35,243,105.63	99.99
040100 Perkhidmatan Pembertungan				
10000 Emolument	11,462,600	10,650,103	10,650,102.71	99.99
20000 Perkhidmatan dan Bekalan	12,100,000	11,222,453	11,222,452.61	99.99
40000 Pemberian dan Kenaan Bayaran Tetap	6,000	4,400	4,400.00	100.00
Jumlah 040100	23,568,600	21,876,956	21,876,955.32	99.99
Emolument	11,462,600	10,650,103	10,650,102.71	99.99
Perkhidmatan dan Bekalan	12,100,000	11,222,453	11,222,452.61	99.99
Pemberian dan Kenaan Bayaran Tetap	6,000	4,400	4,400.00	100.00
Jumlah 040000	23,568,600	21,876,956	21,876,955.32	99.99
050000 PROGRAM KHUSUS				
050100 Bertugas Ke Luar Negara				
20000 Perkhidmatan dan Bekalan	1,700,000	1,349,185	1,349,185.16	99.99
Jumlah 050100	1,700,000	1,349,185	1,349,185.16	99.99
050200 Malaysian Green Technology Corporation (MGTC)				
40000 Pemberian dan Kenaan Bayaran Tetap	10,000,000	7,180,000	7,180,000.00	100.00
Jumlah 050200	10,000,000	7,180,000	7,180,000.00	100.00
050300 Subsidi Bil Elektrik				
40000 Pemberian dan Kenaan Bayaran Tetap	150,000,000	122,758,835	122,758,835.06	99.99
Jumlah 050300	150,000,000	122,758,835	122,758,835.06	99.99
Perkhidmatan dan Bekalan	1,700,000	1,349,185	1,349,185.16	99.99
Pemberian dan Kenaan Bayaran Tetap	160,000,000	129,948,835	129,948,835.06	99.99
Jumlah 050000	161,700,000	131,298,022	131,298,020.22	99.99
060000 'ONE-OFF'				
060100 International Green Tech and Eco Products Exhibition and Conference Malaysia 2015 (IGEM 2015)				
20000 Perkhidmatan dan Bekalan	4,000,000	3,980,000	3,980,000.00	100.00
Jumlah 060100	4,000,000	3,980,000	3,980,000.00	100.00
060200 Program Majlis Teknologi Hijau dan Perubahan Iklim (MTHPI) Peringkat Negeri				
40000 Pemberian dan Kenaan Bayaran Tetap	700,000	515,600	515,600.00	100.00
Jumlah 060200	700,000	515,600	515,600.00	100.00
060300 Penganjaran Mesyuarat Tenaga ASEAN				
20000 Perkhidmatan dan Bekalan	1,660,000	986,945	986,945.54	99.99
40000 Pemberian dan Kenaan Bayaran Tetap	-	719,020	718,029.81	99.86
Jumlah 060300	1,660,000	1,705,966	1,704,974.35	99.94

(f sambung...)

Penyata Perbelanjaan Mengurus
bagi tahun berakhir 31 Disember 2015

(sambungan)

Maksud Perbelanjaan	Anggaran		Sebenar	
	Asat	Dipinda	Amalaun	Anggaran
	RM	RM	RM	%
PERBELANJAAN BEKALAN – (SAMB.)				
B.29 KEMENTERIAN TENAGA, TEKNOLOGI HIJAU DAN AIR – (SAMB.)				
060000 ONE-OFF* – (SAMB.)				
060400 SRI : Renewable Energy				
40000 Pemberian dan Kenaan Bayaran Tetap	600,000	600,000	600,000.00	100.00
<i>Jumlah 060400</i>	600,000	600,000	600,000.00	100.00
<i>Perkhidmatan dan Bekalan</i>	5,660,000	4,966,946	4,966,945.54	99.99
<i>Pemberian dan Kenaan Bayaran Tetap</i>	1,300,000	1,834,620	1,833,628.81	99.95
<i>Jumlah 060000</i>	6,960,000	6,801,566	6,800,574.35	99.99
<i>Jumlah Emolumen</i>	46,629,500	43,038,614	43,038,610.83	99.99
<i>Jumlah Perkhidmatan dan Bekalan</i>	72,479,600	70,621,802	70,621,797.96	99.99
<i>Jumlah Aset</i>	–	287,351	287,351.00	100.00
<i>Jumlah Pemberian dan Kenaan Bayaran Tetap</i>	161,660,900	132,233,747	132,232,753.91	99.99
<i>JUMLAH KEMENTERIAN TENAGA, TEKNOLOGI HIJAU DAN AIR</i>	280,970,000	246,181,514	246,180,513.70	99.99
B.30 KEMENTERIAN SAINS, TEKNOLOGI DAN INOVASI				
010000 PENGURUSAN				
010100 Pengurusan Am				
10000 Emolumen	18,991,900	16,341,900	16,275,193.50	99.59
20000 Perkhidmatan dan Bekalan	39,909,200	35,770,184	35,287,178.83	98.65
40000 Pemberian dan Kenaan Bayaran Tetap	1,894,000	4,787,644	4,761,787.08	99.46
<i>Jumlah 010100</i>	60,795,100	56,899,728	56,324,159.41	99.99
010200 Dasar STI				
10000 Emolumen	9,719,200	9,199,200	9,184,387.93	99.84
20000 Perkhidmatan dan Bekalan	8,459,500	6,315,178	6,263,105.46	99.18
40000 Pemberian dan Kenaan Bayaran Tetap	1,141,900	2,059,528	2,059,522.80	99.99
<i>Jumlah 010200</i>	19,320,600	17,573,906	17,507,016.19	99.62
010300 Perkhidmatan Sains				
10000 Emolumen	7,852,000	6,818,000	6,795,061.70	99.66
20000 Perkhidmatan dan Bekalan	34,259,200	28,854,116	28,781,769.32	99.75
40000 Pemberian dan Kenaan Bayaran Tetap	199,041,400	193,214,635	193,214,627.42	99.99
<i>Jumlah 010300</i>	241,152,600	228,886,751	228,791,458.44	99.96
<i>Emolumen</i>	36,563,100	32,359,100	32,254,643.13	99.66
<i>Perkhidmatan dan Bekalan</i>	82,627,900	70,939,478	70,332,063.61	99.14
<i>Pemberian dan Kenaan Bayaran Tetap</i>	202,077,300	200,061,207	200,035,837.30	99.99
<i>Jumlah 010000</i>	321,268,300	303,360,385	302,622,634.04	99.76
020000 PERKHIDMATAN SAINS				
020100 Kimia				
10000 Emolumen	65,664,300	61,414,350	61,414,344.64	99.99
20000 Perkhidmatan dan Bekalan	33,730,500	34,073,200	33,917,973.01	99.54
40000 Pemberian dan Kenaan Bayaran Tetap	48,800	86,100	80,410.00	93.69
50000 Perbelanjaan-perbelanjaan Lain	5,000	5,000	2,562.00	51.24
<i>Jumlah 020100</i>	99,448,600	95,578,650	95,415,289.65	99.83
020200 Meteorologi				
10000 Emolumen	52,801,800	50,500,950	50,347,904.97	99.70
20000 Perkhidmatan dan Bekalan	33,122,700	31,912,700	31,243,510.03	97.90
40000 Pemberian dan Kenaan Bayaran Tetap	735,000	845,000	844,494.55	99.94
50000 Perbelanjaan-perbelanjaan Lain	300	300	250.00	83.33
<i>Jumlah 020200</i>	86,659,800	83,258,950	82,436,159.55	99.01
020300 Pusat Sains Negara (PSN)				
10000 Emolumen	5,039,500	4,639,500	4,597,785.64	99.10
20000 Perkhidmatan dan Bekalan	7,907,200	7,347,880	7,347,876.23	99.99
<i>Jumlah 020300</i>	12,946,700	11,987,380	11,945,661.87	99.65

(d sambung...)

Penyata Perbelanjaan Mengurus bagi tahun berakhir 31 Disember 2015

(sambungan)

Maksud Perbelanjaan	Anggaran		Sebenar	
	Asal	Dipinda	Amalan	Anggaran
	RM	RM	RM	%
PERBELANJAAN BEKALAN – (SAMB.)				
B.30 KEMENTERIAN SAINS, TEKNOLOGI DAN INOVASI – (SAMB.)				
02000 PERKHIDMATAN SAINS – (SAMB.)				
020400 Standard Malaysia				
10000 Emolumen	6,063,400	5,980,900	5,951,944.02	99.52
20000 Perkhidmatan dan Bekalan	11,406,700	10,709,050	10,463,223.77	97.70
40000 Pemberian dan Kenaan Bayaran Tetap	996,700	1,157,700	1,149,891.57	99.33
<i>Jumlah 020400</i>	18,466,800	17,847,650	17,565,059.16	96.42
<i>Emolumen</i>	129,369,000	122,535,700	122,311,979.27	99.82
<i>Perkhidmatan dan Bekalan</i>	86,167,100	84,042,830	82,972,583.04	99.73
<i>Pemberian dan Kenaan Bayaran Tetap</i>	1,780,500	2,088,800	2,074,795.92	99.33
<i>Perbelanjaan-perbelanjaan Lain</i>	5,300	5,300	2,812.00	53.06
<i>Jumlah 02000</i>	217,321,900	208,672,630	207,362,170.23	99.37
03000 PENYELIDIKAN DAN PEMBANGUNAN SAINS DAN TEKNOLOGI				
030100 Agensi Nuklear Malaysia				
10000 Emolumen	49,769,300	54,875,400	54,853,559.75	99.96
20000 Perkhidmatan dan Bekalan	16,943,400	17,253,889	16,656,466.33	96.54
40000 Pemberian dan Kenaan Bayaran Tetap	4,608,500	3,397,500	3,392,961.93	99.96
50000 Perbelanjaan-perbelanjaan Lain	300	811	643.63	79.36
<i>Jumlah 030100</i>	71,321,500	75,527,600	74,903,591.54	99.17
030200 Remote Sensing Malaysia				
10000 Emolumen	12,637,200	12,768,400	12,747,416.56	99.89
20000 Perkhidmatan dan Bekalan	22,065,100	21,309,241	21,132,894.93	99.17
40000 Pemberian dan Kenaan Bayaran Tetap	5,500	5,500	5,500.00	100.00
<i>Jumlah 030200</i>	34,707,800	34,083,141	33,885,801.49	99.42
030300 Angkasa Negara (ANGKASA)				
10000 Emolumen	7,626,300	8,726,300	8,618,121.88	99.89
20000 Perkhidmatan dan Bekalan	12,794,400	12,288,055	12,037,395.04	97.96
40000 Pemberian dan Kenaan Bayaran Tetap	19,500	25,845	25,843.88	99.99
50000 Perbelanjaan-perbelanjaan Lain	3,000	3,000	3,000.00	100.00
<i>Jumlah 030300</i>	20,443,200	19,043,200	18,684,350.80	98.12
<i>Emolumen</i>	70,032,800	74,370,100	74,219,088.19	99.80
<i>Perkhidmatan dan Bekalan</i>	51,802,900	50,851,185	49,826,736.30	97.99
<i>Pemberian dan Kenaan Bayaran Tetap</i>	4,633,500	3,428,845	3,424,205.71	99.86
<i>Perbelanjaan-perbelanjaan Lain</i>	3,300	3,811	3,643.63	95.61
<i>Jumlah 03000</i>	126,472,500	129,653,941	127,473,683.83	99.08
040000 PELESENAN DAN KAWALAN				
040100 Lembaga Perlesenan Tenaga Atom (LPTA)				
10000 Emolumen	8,891,300	8,541,300	8,530,462.72	99.67
20000 Perkhidmatan dan Bekalan	7,581,200	7,260,303	7,066,057.66	97.60
40000 Pemberian dan Kenaan Bayaran Tetap	–	20,897	20,896.09	99.99
50000 Perbelanjaan-perbelanjaan Lain	120,000	120,000	119,034.72	99.20
<i>Jumlah 040100</i>	16,592,500	15,942,500	15,756,451.19	99.83
<i>Emolumen</i>	8,891,300	8,541,300	8,530,462.72	99.67
<i>Perkhidmatan dan Bekalan</i>	7,581,200	7,260,303	7,066,057.66	97.60
<i>Pemberian dan Kenaan Bayaran Tetap</i>	–	20,897	20,896.09	99.99
<i>Perbelanjaan-perbelanjaan Lain</i>	120,000	120,000	119,034.72	99.20
<i>Jumlah 040000</i>	16,592,500	15,942,500	15,756,451.19	96.63
050000 AKADEMI SAINS MALAYSIA				
050100 Akademi Sains Malaysia				
40000 Pemberian dan Kenaan Bayaran Tetap	8,817,900	8,317,900	8,317,900.00	100.00
<i>Jumlah 050100</i>	8,817,900	8,317,900	8,317,900.00	100.00
<i>Pemberian dan Kenaan Bayaran Tetap</i>	8,817,900	8,317,900	8,317,900.00	100.00
<i>Jumlah 050000</i>	8,817,900	8,317,900	8,317,900.00	100.00

(disambung...)

**Penyata Perbelanjaan Mengurus
bagi tahun berakhir 31 Disember 2015**

(sambungan)

Maksud Perbelanjaan	Anggaran		Sebenar	
	Asal	Dipinda	Amalun	Anggaran
	RM	RM	RM	%
PERBELANJAAN BEKALAN – (SAMB.)				
B.30 KEMENTERIAN SAINS, TEKNOLOGI DAN INOVASI – (SAMB.)				
060000 PROGRAM KHUSUS				
060100 Bertugas Ke Luar Negara				
20000 Perkhidmatan dan Bekalan	4,080,200	4,080,200	4,024,596.75	98.64
<i>Jumlah 060100</i>	4,080,200	4,080,200	4,024,596.75	98.64
060200 Emolumen Kakitangan Kontrak				
20000 Perkhidmatan dan Bekalan	2,652,400	1,941,000	1,927,512.10	99.31
<i>Jumlah 060200</i>	2,652,400	1,941,000	1,927,512.10	99.31
<i>Perkhidmatan dan Bekalan</i>	6,732,600	6,021,200	5,952,108.85	98.85
<i>Jumlah 060000</i>	6,732,600	6,021,200	5,952,108.85	98.85
070000 DASAR BARU				
070100 Pengurusan				
20000 Perkhidmatan dan Bekalan	3,140,000	3,008,100	2,846,222.22	94.62
<i>Jumlah 070100</i>	3,140,000	3,008,100	2,846,222.22	94.62
070200 Perkhidmatan Sains				
20000 Perkhidmatan dan Bekalan	2,872,000	2,281,090	2,235,451.74	98.00
40000 Pemberian dan Kenaan Bayaran Tetap	2,250,000	2,143,970	2,143,969.50	99.99
<i>Jumlah 070200</i>	5,122,000	4,425,060	4,379,421.24	98.97
070300 Penyelidikan dan Pembangunan Sains dan Teknologi				
20000 Perkhidmatan dan Bekalan	490,000	490,000	477,000.00	97.35
40000 Pemberian dan Kenaan Bayaran Tetap	2,870,000	2,442,985	2,442,984.80	99.99
<i>Jumlah 070300</i>	3,160,000	2,932,985	2,919,984.80	99.56
070400 Penyelenggaraan dan Pembaikan				
20000 Perkhidmatan dan Bekalan	2,418,600	2,357,150	2,335,114.94	99.06
<i>Jumlah 070400</i>	2,418,600	2,357,150	2,335,114.94	99.06
070500 Pemindahan Gaji dan Penstrukturan Semula				
10000 Emolumen	3,364,000	3,364,000	3,326,488.43	98.88
20000 Perkhidmatan dan Bekalan	212,200	212,200	211,054.17	99.46
<i>Jumlah 070500</i>	3,576,200	3,576,200	3,537,542.60	98.89
<i>Emolumen</i>	3,364,000	3,364,000	3,326,488.43	98.88
<i>Perkhidmatan dan Bekalan</i>	9,132,800	8,348,550	8,104,843.07	97.08
<i>Pemberian dan Kenaan Bayaran Tetap</i>	4,920,000	4,586,955	4,586,954.30	99.99
<i>Jumlah 070000</i>	17,416,800	16,299,505	16,018,285.80	98.27
080000 'CINE-OFF'				
080100 Pengurusan				
20000 Perkhidmatan dan Bekalan	150,000	150,000	137,406.74	91.60
40000 Pemberian dan Kenaan Bayaran Tetap	1,000,000	842,200	842,200.00	100.00
<i>Jumlah 080100</i>	1,150,000	992,200	979,606.74	98.73
080200 Perkhidmatan Sains				
20000 Perkhidmatan dan Bekalan	1,510,000	3,580,000	3,356,209.34	93.75
<i>Jumlah 080200</i>	1,510,000	3,580,000	3,356,209.34	93.75
080300 Penyelidikan dan Pembangunan Sains dan Teknologi				
20000 Perkhidmatan dan Bekalan	1,861,000	1,753,724	1,607,635.76	91.67
30000 Aset	1,985,000	2,088,155	2,088,083.14	99.99
<i>Jumlah 080300</i>	3,846,000	3,846,879	3,700,718.90	96.20
080400 Harta Modal				
30000 Aset	2,519,000	3,395,160	3,231,807.52	95.19
<i>Jumlah 080400</i>	2,519,000	3,395,160	3,231,807.52	95.19

(disambung...)

Penyata Perbelanjaan Mengurus bagi tahun berakhir 31 Disember 2015

(sambungan)

Maksud Perbelanjaan	Anggaran		Sebenar	
	Asal	Dipinda	Amalun	Anggaran
	RM	RM	RM	%
PERBELANJAAN BEKALAN – (SAMB.)				
B.30 KEMENTERIAN SAINS, TEKNOLOGI DAN INOVASI – (SAMB.)				
080000 'ONE-OFF' – (SAMB.)				
080500 SRI - Competition, Standards and Liberalisation				
40000 Pemberian dan Kenaan Bayaran Tetap	3,410,000	520,000	497,563.00	95.69
<i>Jumlah 080500</i>	3,410,000	520,000	497,563.00	95.69
<i>Perkhidmatan dan Bekalan</i>	3,521,000	5,483,724	5,101,251.84	93.03
<i>Aset</i>	4,504,000	5,488,315	5,324,890.66	97.02
<i>Pemberian dan Kenaan Bayaran Tetap</i>	4,410,000	1,362,200	1,339,763.00	98.35
<i>Jumlah 080000</i>	12,435,000	12,334,239	11,765,905.50	95.39
<i>Jumlah Emolomen</i>	248,220,200	241,170,200	240,642,671.74	99.78
<i>Jumlah Perkhidmatan dan Bekalan</i>	247,565,500	232,947,270	229,375,634.37	98.47
<i>Jumlah Aset</i>	4,504,000	5,488,315	5,324,890.66	97.02
<i>Jumlah Pemberian dan Kenaan Bayaran Tetap</i>	226,639,200	219,867,404	219,800,452.82	99.97
<i>Jumlah Perbelanjaan-perbelanjaan Lain</i>	128,600	129,111	125,490.35	97.20
JUMLAH KEMENTERIAN SAINS, TEKNOLOGI DAN INOVASI	727,057,500	699,602,300	695,269,139.44	99.38
B.31 KEMENTERIAN PELANCONGAN DAN KEBUDAYAAN				
010000 PENGURUSAN				
010100 Pengurusan Am				
10000 Emolomen	4,249,600	5,833,600	5,779,607.60	99.07
20000 Perkhidmatan dan Bekalan	3,560,000	2,961,300	2,766,975.89	93.44
40000 Pemberian dan Kenaan Bayaran Tetap	200,000	–	–	–
<i>Jumlah 010100</i>	8,029,600	8,794,900	8,546,583.49	97.18
<i>Emolomen</i>	4,249,600	5,833,600	5,779,607.60	99.07
<i>Perkhidmatan dan Bekalan</i>	3,560,000	2,961,300	2,766,975.89	93.44
<i>Pemberian dan Kenaan Bayaran Tetap</i>	200,000	–	–	–
<i>Jumlah 010000</i>	8,029,600	8,794,900	8,546,583.49	97.18
020000 INDUSTRI PELANCONGAN				
020100 Dasar Pelancongan dan Hubungan Antarabangsa				
10000 Emolomen	2,959,700	1,646,700	1,609,623.59	97.75
20000 Perkhidmatan dan Bekalan	6,759,500	1,472,900	1,422,246.60	96.56
40000 Pemberian dan Kenaan Bayaran Tetap	190,000,000	187,600,000	187,577,424.34	99.99
<i>Jumlah 020100</i>	199,719,200	199,719,600	199,609,294.53	99.94
020200 Pusat Malaysia Rumah Kedua Ku				
10000 Emolomen	700,000	820,000	765,924.79	93.41
20000 Perkhidmatan dan Bekalan	1,500,000	799,000	796,540.75	99.69
<i>Jumlah 020200</i>	2,200,000	1,609,000	1,562,465.54	96.49
020300 Pelesenan Pelancongan				
10000 Emolomen	3,756,600	2,618,600	2,506,187.29	95.71
20000 Perkhidmatan dan Bekalan	1,570,000	1,241,500	1,229,126.56	99.00
<i>Jumlah 020300</i>	5,326,600	3,860,100	3,735,313.84	96.77
020400 Pembangunan Industri				
10000 Emolomen	2,294,600	1,697,600	1,676,942.42	99.37
20000 Perkhidmatan dan Bekalan	50,466,700	8,243,285	8,146,958.97	98.88
40000 Pemberian dan Kenaan Bayaran Tetap	2,150,000	350,000	220,514.50	63.00
<i>Jumlah 020400</i>	54,911,300	10,290,885	10,044,415.89	97.70

(f sambungan...)

**Penyata Perbelanjaan Mengurus
bagi tahun berakhir 31 Disember 2015**

(sambungan)

Maksud Perbelanjaan	Anggaran		Sebenar	
	Asal	Dipinda	Amalun	Anggaran
	RM	RM	RM	%
PERBELANJAAN BEKALAN – (SAMB.)				
B.31 KEMENTERIAN PELANCONGAN DAN KEBUDAYAAN – (SAMB.)				
020000 INDUSTRI PELANCONGAN – (SAMB.)				
020500 Pembangunan Prasarana				
10000 Emolomen	1,424,700	1,514,700	1,465,587.86	96.76
20000 Perkhidmatan dan Bekalan	930,000	723,100	705,894.98	97.62
<i>Jumlah 020500</i>	2,354,700	2,237,800	2,171,482.84	97.04
020600 Pusat Pelancongan Malaysia				
10000 Emolomen	1,601,700	1,481,700	1,446,574.80	97.63
20000 Perkhidmatan dan Bekalan	9,501,000	8,670,570	8,197,011.83	93.85
<i>Jumlah 020600</i>	11,102,700	10,152,270	9,563,586.63	94.40
<i>Emolomen</i>	12,737,300	9,769,300	9,470,850.24	96.95
<i>Perkhidmatan dan Bekalan</i>	70,727,300	21,140,365	20,427,780	96.63
<i>Pemberian dan Kenaan Bayaran Tetap</i>	192,150,000	187,950,000	187,797,938.84	99.92
<i>Jumlah 020000</i>	275,614,500	218,659,655	217,696,568.77	99.47
030000 KEBUDAYAAN				
030100 Dasar dan Perancangan Strategik				
10000 Emolomen	1,374,800	1,504,800	1,440,933.45	95.76
20000 Perkhidmatan dan Bekalan	841,300	566,400	538,534.98	95.08
<i>Jumlah 030100</i>	2,216,100	2,071,200	1,979,468.43	95.57
030200 Hubungan Antarabangsa dan Kebudayaan				
10000 Emolomen	984,600	984,600	958,450.10	97.34
20000 Perkhidmatan dan Bekalan	3,757,400	454,600	435,133.63	95.72
40000 Pemberian dan Kenaan Bayaran Tetap	14,000	14,000	1,913.70	12.96
<i>Jumlah 030200</i>	4,756,000	1,453,200	1,395,397.43	96.02
030300 Pengurusan Acara				
10000 Emolomen	1,106,800	1,528,420	1,422,741.85	93.09
20000 Perkhidmatan dan Bekalan	10,627,200	19,017,015	18,573,300.25	97.67
40000 Pemberian dan Kenaan Bayaran Tetap	1,000,000	27,700,000	27,687,999.60	99.96
<i>Jumlah 030300</i>	12,733,500	48,245,435	47,684,041.70	98.84
<i>Emolomen</i>	3,465,700	4,017,820	3,822,125.40	95.13
<i>Perkhidmatan dan Bekalan</i>	15,225,900	20,088,015	19,546,968.88	97.55
<i>Pemberian dan Kenaan Bayaran Tetap</i>	1,014,000	27,714,000	27,689,813.80	99.91
<i>Jumlah 030000</i>	19,705,600	51,769,635	51,058,907.56	98.63
040000 PENGURUSAN				
040100 Kewangan				
10000 Emolomen	5,112,800	3,431,363	3,305,920.67	96.34
20000 Perkhidmatan dan Bekalan	58,590,500	70,943,720	70,962,764.47	99.18
30000 Aset	-	2,208,650	2,151,900.07	97.43
40000 Pemberian dan Kenaan Bayaran Tetap	100	20,234,744	20,234,742.73	99.99
<i>Jumlah 040100</i>	63,703,400	96,818,477	96,655,227.94	99.21
040200 Pertadbiran				
10000 Emolomen	1,484,000	884,000	870,215.23	98.44
20000 Perkhidmatan dan Bekalan	200,000	420,000	406,106.13	96.69
<i>Jumlah 040200</i>	1,684,000	1,304,000	1,276,321.36	97.88
040300 Akaun				
10000 Emolomen	1,499,000	1,248,900	1,219,703.82	97.66
20000 Perkhidmatan dan Bekalan	97,000	97,100	97,050.02	99.95
<i>Jumlah 040300</i>	1,596,000	1,346,000	1,316,753.84	97.83

(disambung...)

Penyata Perbelanjaan Mengurus bagi tahun berakhir 31 Disember 2015

(sambungan)

Maksud Perbelanjaan	Anggaran		Sebenar	
	Asal	Dipinda	Amal	Anggaran
	RM	RM	RM	%
PERBELANJAAN BEKALAN – (SAMB.)				
B.31 KEMENTERIAN PELANCONGAN DAN KEBUDAYAAN – (SAMB.)				
040000 PENGURUSAN – (SAMB.)				
040400 Pengurusan Sumber Manusia				
10000 Emolument	1,577,500	1,815,000	1,814,917.02	99.99
20000 Perkhidmatan dan Bekalan	1,480,000	1,131,982	1,088,194.98	98.13
40000 Pemberian dan Kenaan Bayaran Tetap	50,000	51,418	51,416.29	99.99
<i>Jumlah 040400</i>	3,107,500	2,998,400	2,954,528.29	98.54
040500 Pengurusan Maklumat				
10000 Emolument	713,000	1,063,000	1,020,189.80	95.97
20000 Perkhidmatan dan Bekalan	1,958,000	1,639,700	1,605,990.08	99.19
<i>Jumlah 040500</i>	2,672,000	2,702,700	2,706,179.88	97.95
040600 Pejabat Kementerian Pelancongan Negeri				
10000 Emolument	9,799,800	9,219,800	8,002,116.61	97.64
20000 Perkhidmatan dan Bekalan	17,320,800	14,126,300	13,799,726.44	97.69
40000 Pemberian dan Kenaan Bayaran Tetap	200,000	200,000	200,000.00	100.00
50000 Perbelanjaan-perbelanjaan Lain	–	3,300	1,458.00	44.18
<i>Jumlah 040600</i>	27,320,600	23,549,400	23,003,301.05	97.68
<i>Emolument</i>	20,136,100	17,662,063	17,233,063.15	97.57
<i>Perkhidmatan dan Bekalan</i>	79,647,300	88,418,802	87,439,832.07	98.89
<i>Aset</i>	–	2,208,650	2,151,800.07	97.43
<i>Pemberian dan Kenaan Bayaran Tetap</i>	250,100	204,96,162	204,96,159.01	99.99
<i>Perbelanjaan-perbelanjaan Lain</i>	–	3,300	1,458.00	44.18
<i>Jumlah 040000</i>	100,033,500	128,778,977	127,312,312.93	98.86
050000 ARKIB NEGARA				
050100 Pejabat Ketua Pengarah				
10000 Emolument	229,800	304,400	304,342.20	99.98
20000 Perkhidmatan dan Bekalan	22,000	22,000	20,611.75	93.69
<i>Jumlah 050100</i>	251,800	326,400	324,953.95	99.56
050200 Perancangan dan Pengurusan				
10000 Emolument	9,019,400	7,336,371	7,284,359.33	99.29
20000 Perkhidmatan dan Bekalan	3,050,000	2,880,100	2,809,021.88	99.61
30000 Aset	–	100,000	99,904.72	99.90
<i>Jumlah 050200</i>	12,069,400	10,256,471	10,193,284.98	99.90
050300 Penyelidikan dan Pengembangan				
10000 Emolument	8,602,500	8,161,500	8,140,220.67	99.74
20000 Perkhidmatan dan Bekalan	4,007,000	4,172,840	4,153,888.22	99.55
<i>Jumlah 050300</i>	12,609,500	12,334,340	12,294,109.89	99.67
050400 Cawangan Negeri				
10000 Emolument	5,782,800	6,253,300	6,090,829.00	97.40
20000 Perkhidmatan dan Bekalan	5,058,800	4,835,170	4,706,365.55	97.94
<i>Jumlah 050400</i>	10,841,600	11,088,470	10,797,194.55	97.64
050500 Khidmat Pengurusan				
10000 Emolument	3,280,600	4,000,600	3,876,734.88	96.90
20000 Perkhidmatan dan Bekalan	7,055,000	6,008,970	5,991,770.59	99.71
40000 Pemberian dan Kenaan Bayaran Tetap	3,000	3,000	1,830.00	61.00
50000 Perbelanjaan-perbelanjaan Lain	30,000	10,000	4,140.08	41.40
<i>Jumlah 050500</i>	10,318,600	10,022,570	9,874,475.45	98.52
<i>Emolument</i>	26,614,600	26,056,171	25,696,485.03	98.62
<i>Perkhidmatan dan Bekalan</i>	19,202,600	17,829,030	17,681,657.94	99.17
<i>Aset</i>	–	100,000	99,904.72	99.90
<i>Pemberian dan Kenaan Bayaran Tetap</i>	3,000	3,000	1,830.00	61.00
<i>Perbelanjaan-perbelanjaan Lain</i>	30,000	10,000	4,140.08	41.40
<i>Jumlah 050000</i>	46,050,200	43,998,251	43,484,017.72	98.88

(lunasambung...)

**Penyata Perbelanjaan Mengurus
bagi tahun berakhir 31 Disember 2015**

(sambungan)

Maksud Perbelanjaan	Anggaran		Sebenar	
	Asal	Dipinda	Amalun	Anggaran
	RM	RM	RM	%
PERBELANJAAN BEKALAN – (SAMB.)				
B.31 KEMENTERIAN PELANCONGAN DAN KEBUDAYAAN – (SAMB.)				
060000 PERPUSTAKAAN NEGARA				
060100 Pengurusan				
10000 Emolument	6,225,300	6,320,200	6,172,653.60	97.67
20000 Perkhidmatan dan Bekalan	13,155,000	14,458,861	14,261,958.50	99.64
40000 Pemberian dan Kenaan Bayaran Tetap	5,300	12,500	12,160.43	97.28
<i>Jumlah 060100</i>	19,385,600	20,791,561	20,446,772.53	98.34
060200 Pembangunan Perpustakaan				
10000 Emolument	10,200,000	10,105,100	9,979,263.91	98.74
20000 Perkhidmatan dan Bekalan	15,678,500	8,986,343	6,044,641.31	72.08
30000 Aset	3,000,000	3,000,000	2,999,796.83	99.99
40000 Pemberian dan Kenaan Bayaran Tetap	70,060,000	67,061,692	67,061,491.93	99.99
<i>Jumlah 060200</i>	98,938,500	89,553,135	86,084,193.88	97.21
060300 Perkhidmatan Maklumat				
10000 Emolument	6,565,000	6,166,437	6,163,599.42	99.95
20000 Perkhidmatan dan Bekalan	1,152,600	969,013	953,024.72	98.35
<i>Jumlah 060300</i>	7,717,600	7,135,450	7,116,624.14	99.74
<i>Emolument</i>	22,990,300	22,591,737	22,314,516.83	98.77
<i>Perkhidmatan dan Bekalan</i>	29,966,100	23,814,217	21,259,624.53	89.27
<i>Aset</i>	3,000,000	3,000,000	2,999,796.83	99.99
<i>Pemberian dan Kenaan Bayaran Tetap</i>	70,065,300	67,074,192	67,073,652.36	99.99
<i>Jumlah 060000</i>	126,041,700	116,490,145	113,647,580.55	97.57
070000 MUZIUM				
070100 Pengurusan, Pembangunan dan Sumber Maklumat				
10000 Emolument	6,211,000	7,348,000	7,277,507.50	99.04
20000 Perkhidmatan dan Bekalan	12,457,600	13,100,361	13,063,786.40	99.87
40000 Pemberian dan Kenaan Bayaran Tetap	41,100,000	39,972,639	39,972,639.00	100.00
<i>Jumlah 070100</i>	59,768,600	60,421,000	60,333,932.90	99.86
070200 Pengurusan Muzium				
10000 Emolument	7,410,000	7,190,000	7,092,519.17	99.20
20000 Perkhidmatan dan Bekalan	3,100,000	3,100,000	3,092,991.59	99.77
<i>Jumlah 070200</i>	10,510,000	10,290,000	10,185,410.76	99.37
070300 Muzium Wilayah				
10000 Emolument	4,248,000	3,648,000	3,647,903.61	99.99
20000 Perkhidmatan dan Bekalan	2,400,000	2,400,000	2,394,918.98	99.79
<i>Jumlah 070300</i>	6,648,000	6,048,000	6,042,822.59	99.91
<i>Emolument</i>	17,869,000	18,146,000	18,017,930.29	99.29
<i>Perkhidmatan dan Bekalan</i>	17,957,600	16,600,361	16,571,596.97	99.85
<i>Pemberian dan Kenaan Bayaran Tetap</i>	41,100,000	39,972,639	39,972,639.00	100.00
<i>Jumlah 070000</i>	76,926,600	76,719,000	76,562,166.25	99.80
080000 WARISAN NEGARA				
080100 Warisan Negara				
10000 Emolument	7,650,100	8,250,100	8,236,289.25	99.83
20000 Perkhidmatan dan Bekalan	3,480,200	3,656,800	3,567,199.87	97.55
<i>Jumlah 080100</i>	11,130,300	11,906,900	11,803,489.12	99.13
<i>Emolument</i>	7,650,100	8,250,100	8,236,289.25	99.83
<i>Perkhidmatan dan Bekalan</i>	3,480,200	3,656,800	3,567,199.87	97.55
<i>Jumlah 080000</i>	11,130,300	11,906,900	11,803,489.12	99.13
090000 KEBUDAYAAN DAN KESENIAN				
090100 Kebudayaan dan Kesenian				
10000 Emolument	19,897,000	18,421,800	18,421,789.64	99.99
20000 Perkhidmatan dan Bekalan	26,480,100	25,857,646	25,800,954.14	99.78
40000 Pemberian dan Kenaan Bayaran Tetap	7,050,000	7,345,670	7,330,498.15	99.79
<i>Jumlah 090100</i>	53,367,100	51,625,116	51,553,241.93	99.86

(sambungan...)

Penyata Perbelanjaan Mengurus
bagi tahun berakhir 31 Disember 2015

(sambungan)

Maksud Perbelanjaan	Anggaran		Sebenar	
	Asal	Dipinda	Amalun	Anggaran
	RM	RM	RM	%
PERBELANJAAN BEKALAN – (SAMB.)				
B.31 KEMENTERIAN PELANCONGAN DAN KEBUDAYAAN – (SAMB.)				
090000 KEBUDAYAAN DAN KESENIAN – (SAMB.)				
Emolumen	19,887,000	18,421,800	18,421,789.94	99.99
Perkhidmatan dan Bekalan	26,490,100	25,857,646	25,800,954.14	99.78
Pembebanan dan Kenaan Bayaran Tetap	7,050,000	7,345,670	7,330,498.15	99.79
<i>Jumlah 090000</i>	<i>53,367,100</i>	<i>51,625,116</i>	<i>51,553,241.63</i>	<i>99.86</i>
100000 ISTANA BUDAYA				
100100 Istana Budaya				
10000 Emolumen	18,364,700	17,714,700	17,273,966.49	97.51
20000 Perkhidmatan dan Bekalan	13,426,100	12,890,100	12,601,806.54	97.76
<i>Jumlah 100100</i>	<i>31,790,800</i>	<i>30,604,800</i>	<i>29,875,773.03</i>	<i>97.62</i>
Emolumen	18,364,700	17,714,700	17,273,966.49	97.51
Perkhidmatan dan Bekalan	13,426,100	12,890,100	12,601,806.54	97.76
<i>Jumlah 100000</i>	<i>31,790,800</i>	<i>30,604,800</i>	<i>29,875,773.03</i>	<i>97.62</i>
110000 LEMBAGA PENGGALAKAN PELANCONGAN MALAYSIA (LPPM)				
110100 Lembaga Penggalakan Pelancongan Malaysia (LPPM)				
40000 Pembebanan dan Kenaan Bayaran Tetap	253,839,600	253,839,600	253,839,600.00	100.00
<i>Jumlah 110100</i>	<i>253,839,600</i>	<i>253,839,600</i>	<i>253,839,600.00</i>	<i>100.00</i>
Pembebanan dan Kenaan Bayaran Tetap	253,839,600	253,839,600	253,839,600.00	100.00
<i>Jumlah 110000</i>	<i>253,839,600</i>	<i>253,839,600</i>	<i>253,839,600.00</i>	<i>100.00</i>
120000 LEMBAGA PEMBANGUNAN SENI VISUAL NEGARA				
120100 Lembaga Pembangunan Seni Visual Negara				
40000 Pembebanan dan Kenaan Bayaran Tetap	20,156,800	10,156,800	10,156,800.00	100.00
<i>Jumlah 120100</i>	<i>20,156,800</i>	<i>10,156,800</i>	<i>10,156,800.00</i>	<i>100.00</i>
Pembebanan dan Kenaan Bayaran Tetap	20,156,800	10,156,800	10,156,800.00	100.00
<i>Jumlah 120000</i>	<i>20,156,800</i>	<i>10,156,800</i>	<i>10,156,800.00</i>	<i>100.00</i>
130000 PERBADANAN KEMAJUAN KRAFTANGAN MALAYSIA				
130100 Perbadanan Kemajuan Kraftangan Malaysia				
40000 Pembebanan dan Kenaan Bayaran Tetap	44,691,800	40,222,600	40,222,600.00	100.00
<i>Jumlah 130100</i>	<i>44,691,800</i>	<i>40,222,600</i>	<i>40,222,600.00</i>	<i>100.00</i>
Pembebanan dan Kenaan Bayaran Tetap	44,691,800	40,222,600	40,222,600.00	100.00
<i>Jumlah 130000</i>	<i>44,691,800</i>	<i>40,222,600</i>	<i>40,222,600.00</i>	<i>100.00</i>
140000 AKADEMI SENI BUDAYA DAN WARISAN KEBANGSAAN (ASWARA)				
140100 Akademi Seni Budaya dan Warisan Kebangsaan (ASWARA)				
40000 Pembebanan dan Kenaan Bayaran Tetap	24,053,800	24,053,800	24,053,800.00	100.00
<i>Jumlah 140100</i>	<i>24,053,800</i>	<i>24,053,800</i>	<i>24,053,800.00</i>	<i>100.00</i>
Pembebanan dan Kenaan Bayaran Tetap	24,053,800	24,053,800	24,053,800.00	100.00
<i>Jumlah 140000</i>	<i>24,053,800</i>	<i>24,053,800</i>	<i>24,053,800.00</i>	<i>100.00</i>
150000 PROGRAM KHUSUS				
150100 Bertugas Ke Luar Negara				
20000 Perkhidmatan dan Bekalan	4,150,000	11,093,000	10,711,159.98	98.91
40000 Pembebanan dan Kenaan Bayaran Tetap	350,000	5,747,000	5,746,348.20	99.99
<i>Jumlah 150100</i>	<i>4,500,000</i>	<i>16,800,000</i>	<i>16,457,508.16</i>	<i>97.96</i>
150200 Emolumen Kakitangan Kontrak				
20000 Perkhidmatan dan Bekalan	7,064,800	8,413,000	8,396,657.10	99.81
40000 Pembebanan dan Kenaan Bayaran Tetap	–	198,000	198,000.00	100.00
<i>Jumlah 150200</i>	<i>7,064,800</i>	<i>8,611,000</i>	<i>8,594,657.10</i>	<i>99.81</i>

(falsambung...)

**Penyata Perbelanjaan Mengurus
bagi tahun berakhir 31 Disember 2015**

(sambungan)

Maksud Perbelanjaan	Anggaran		Sebenar	
	Asal	Dipinda	Amal	Anggaran
	RM	RM	RM	%
PERBELANJAAN BEKALAN – (SAMB.)				
B.31 KEMENTERIAN PELANCONGAN DAN KEBUDAYAAN – (SAMB.)				
150000 PROGRAM KHUSUS – (SAMB.)				
150000 Perpustakaan Desa				
20000 Perkhidmatan dan Bekalan	40,595,600	29,424,100	29,256,210.13	99.43
30000 Aset	2,500,000	2,500,000	2,370,666.63	94.83
40000 Pemberian dan Kenaan Bayaran Tetap	800,000	8,671,500	8,641,528.43	99.65
<i>Jumlah 150000</i>	43,895,600	40,595,600	40,268,405.24	99.19
<i>Perkhidmatan dan Bekalan</i>	51,808,900	48,930,100	48,364,027.19	98.92
<i>Aset</i>	2,500,000	2,500,000	2,370,666.63	94.83
<i>Pemberian dan Kenaan Bayaran Tetap</i>	1,150,000	14,616,500	14,565,876.63	99.79
<i>Jumlah 150000</i>	55,458,900	66,046,600	65,320,570.50	98.96
160000 'ONE-OFF'				
160100 Sistem Pengurusan Keselamatan Bersepadu (SPKB)				
20000 Perkhidmatan dan Bekalan	26,200,000	20,232,160	20,232,156.00	99.99
<i>Jumlah 160100</i>	26,200,000	20,232,160	20,232,156.00	99.99
160200 Kepengerusan ASEAN 2015				
20000 Perkhidmatan dan Bekalan	4,500,000	2,263,650	2,234,266.47	98.69
40000 Pemberian dan Kenaan Bayaran Tetap	–	1,809,810	1,809,807.60	99.99
<i>Jumlah 160200</i>	4,500,000	4,073,660	4,044,074.07	99.27
<i>Perkhidmatan dan Bekalan</i>	30,700,000	22,496,010	22,466,422.47	99.37
<i>Pemberian dan Kenaan Bayaran Tetap</i>	–	1,809,810	1,809,807.60	99.99
<i>Jumlah 160000</i>	30,700,000	24,305,820	24,276,230.07	99.88
<i>Jumlah Emolument</i>	154,164,400	148,463,291	146,266,623.61	98.52
<i>Jumlah Perkhidmatan dan Bekalan</i>	362,173,200	306,592,786	300,494,846.16	98.01
<i>Jumlah Aset</i>	5,500,000	7,808,660	7,622,168.80	97.61
<i>Jumlah Pemberian dan Kenaan Bayaran Tetap</i>	665,724,400	685,214,773	685,021,014.89	99.97
<i>Jumlah Perbelanjaan-perbelanjaan Lain</i>	80,000	13,300	5,598.03	42.09
JUMLAH KEMENTERIAN PELANCONGAN	1,187,592,000	1,158,122,600	1,149,410,250.98	99.25
B.32 KEMENTERIAN WILAYAH PERSEKUTUAN				
010000 PENGURUSAN KEMAJUAN DAN PEMBANGUNAN WILAYAH PERSEKUTUAN				
010100 Pejabat Menteri				
10000 Emolument	1,477,700	1,664,300	1,640,434.35	98.57
20000 Perkhidmatan dan Bekalan	376,000	189,400	151,936.89	80.22
<i>Jumlah 010100</i>	1,853,700	1,853,700	1,792,371.24	96.69
010200 Pejabat Timbalan Menteri				
10000 Emolument	672,700	486,600	479,551.09	98.55
20000 Perkhidmatan dan Bekalan	147,600	82,100	71,144.82	86.66
<i>Jumlah 010200</i>	820,300	568,700	550,695.91	96.83
010300 Pejabat Ketua Setiausaha				
10000 Emolument	2,340,600	2,328,340	2,161,587.44	92.84
20000 Perkhidmatan dan Bekalan	3,873,700	2,810,460	2,252,259.55	80.14
40000 Pemberian dan Kenaan Bayaran Tetap	2,770,000	5,938,190	5,938,189.90	99.99
<i>Jumlah 010300</i>	8,984,300	11,076,990	10,352,036.89	93.46
010400 Perancangan dan Pembangunan				
10000 Emolument	4,523,800	4,879,850	4,826,568.31	98.91
20000 Perkhidmatan dan Bekalan	1,990,500	873,460	760,237.28	86.54
40000 Pemberian dan Kenaan Bayaran Tetap	640,000	884,000	884,000.00	100.00
<i>Jumlah 010400</i>	7,154,300	6,642,310	6,470,805.59	97.42
010500 Pengurusan dan Sosiso Ekonomi				
10000 Emolument	9,755,700	9,594,510	9,167,548.13	95.55
20000 Perkhidmatan dan Bekalan	48,740,800	44,188,730	42,403,092.47	95.96
40000 Pemberian dan Kenaan Bayaran Tetap	5,985,000	6,395,360	6,337,123.29	99.09
<i>Jumlah 010500</i>	64,481,500	60,178,600	57,907,763.89	96.23

(disambung...)

**Penyata Perbelanjaan Mengurus
bagi tahun berakhir 31 Disember 2015**

(sambungan)

Maksud Perbelanjaan	Anggaran		Sebenar	
	Asal	Dipinda	Amalun	Anggaran
	RM	RM	RM	%
PERBELANJAAN BEKALAN – (SAMB.)				
B.32 KEMENTERIAN WILAYAH PERSEKUTUAN – (SAMB.)				
010000 PENGURUSAN KEMAJUAN DAN PEMBANGUNAN WILAYAH PERSEKUTUAN – (SAMB.)				
<i>Emolumen</i>	18,770,500	18,953,600	18,275,687.32	96.42
<i>Perkhidmatan dan Bekalan</i>	55,128,600	48,149,150	45,638,671.01	94.79
<i>Pembebanan dan Kenaan Bayaran Tetap</i>	9,395,000	13,217,550	13,159,313.18	99.56
<i>Jumlah 010000</i>	83,294,100	80,320,300	77,073,671.51	95.96
020000 MAJLIS SUKAN WILAYAH PERSEKUTUAN				
020100 Majlis Sukan Wilayah Persekutuan				
40000 Pembebanan dan Kenaan Bayaran Tetap	9,597,200	4,516,170	4,516,170.00	100.00
<i>Jumlah 020100</i>	9,597,200	4,516,170	4,516,170.00	100.00
<i>Pembebanan dan Kenaan Bayaran Tetap</i>	9,597,200	4,516,170	4,516,170.00	100.00
<i>Jumlah 020000</i>	9,597,200	4,516,170	4,516,170.00	100.00
030000 PERBADANAN LABUAN				
030100 Perbadanan Labuan				
40000 Pembebanan dan Kenaan Bayaran Tetap	44,114,500	34,114,500	34,114,500.00	100.00
<i>Jumlah 030100</i>	44,114,500	34,114,500	34,114,500.00	100.00
<i>Pembebanan dan Kenaan Bayaran Tetap</i>	44,114,500	34,114,500	34,114,500.00	100.00
<i>Jumlah 030000</i>	44,114,500	34,114,500	34,114,500.00	100.00
040000 PERBADANAN PUTRAJAYA				
040100 Perbadanan Putrajaya				
40000 Pembebanan dan Kenaan Bayaran Tetap	119,000,000	100,350,000	100,350,000.00	100.00
<i>Jumlah 040100</i>	119,000,000	100,350,000	100,350,000.00	100.00
<i>Pembebanan dan Kenaan Bayaran Tetap</i>	119,000,000	100,350,000	100,350,000.00	100.00
<i>Jumlah 040000</i>	119,000,000	100,350,000	100,350,000.00	100.00
050000 DEWAN BANDARAYA KUALA LUMPUR				
050100 Dewan Bandaraya Kuala Lumpur				
40000 Pembebanan dan Kenaan Bayaran Tetap	60,000,000	15,000,000	15,000,000.00	100.00
<i>Jumlah 050100</i>	60,000,000	15,000,000	15,000,000.00	100.00
<i>Pembebanan dan Kenaan Bayaran Tetap</i>	60,000,000	15,000,000	15,000,000.00	100.00
<i>Jumlah 050000</i>	60,000,000	15,000,000	15,000,000.00	100.00
060000 PERBADANAN PEMBANGUNAN KAMPONG BHARU				
060100 Perbadanan Pembangunan Kampung Bharu				
40000 Pembebanan dan Kenaan Bayaran Tetap	3,340,000	3,340,000	3,340,000.00	100.00
<i>Jumlah 060100</i>	3,340,000	3,340,000	3,340,000.00	100.00
<i>Pembebanan dan Kenaan Bayaran Tetap</i>	3,340,000	3,340,000	3,340,000.00	100.00
<i>Jumlah 060000</i>	3,340,000	3,340,000	3,340,000.00	100.00
070000 PROGRAM KHUSUS				
070100 Emolumen Kakitangan Kontrak				
20000 Perkhidmatan dan Bekalan	482,000	331,700	329,153.12	99.23
40000 Pembebanan dan Kenaan Bayaran Tetap	652,800	326,400	326,400.00	100.00
<i>Jumlah 070100</i>	1,064,800	658,100	655,553.12	99.61
070200 Bertugas ke Luar Negara				
20000 Perkhidmatan dan Bekalan	700,000	189,500	179,370.80	94.65
40000 Pembebanan dan Kenaan Bayaran Tetap	-	136,600	136,600.00	100.00
<i>Jumlah 070200</i>	700,000	326,100	315,970.80	96.89
070300 InvestKL EPP 1 : MNC Attraction				
40000 Pembebanan dan Kenaan Bayaran Tetap	10,000,000	10,000,000	10,000,000.00	100.00
<i>Jumlah 070300</i>	10,000,000	10,000,000	10,000,000.00	100.00
<i>Perkhidmatan dan Bekalan</i>	1,132,000	521,200	508,523.42	97.57
<i>Pembebanan dan Kenaan Bayaran Tetap</i>	10,652,600	10,463,000	10,463,000.00	100.00
<i>Jumlah 070000</i>	11,784,600	10,984,200	10,971,523.42	99.88

(ditambungkan...)

**Penyata Perbelanjaan Mengurus
bagi tahun berakhir 31 Disember 2015**

(sambungan)

Maksud Perbelanjaan	Anggaran		Sebenar	
	Asal	Dipinda	Amalun	Anggaran
	RM	RM	RM	%
PERBELANJAAN BEKALAN – (SAMB.)				
B.32 KEMENTERIAN WILAYAH PERSEKUTUAN – (SAMB.)				
080000 DASAR BARU				
080100 Akaun				
10000 Emolumen	660,000	632,200	617,169.33	97.62
20000 Perkhidmatan dan Bekalan	35,000	30,800	28,729.15	93.28
<i>Jumlah 080100</i>	<i>695,000</i>	<i>663,000</i>	<i>645,898.48</i>	<i>97.42</i>
080200 Penyelenggaraan Kuarters Putrajaya				
40000 Pemberian dan Kenaan Bayaran Tetap	67,500,000	67,500,000	67,500,000.00	100.00
<i>Jumlah 080200</i>	<i>67,500,000</i>	<i>67,500,000</i>	<i>67,500,000.00</i>	<i>100.00</i>
<i>Emolumen</i>	<i>660,000</i>	<i>632,200</i>	<i>617,169.33</i>	<i>97.62</i>
<i>Perkhidmatan dan Bekalan</i>	<i>35,000</i>	<i>30,800</i>	<i>28,729.15</i>	<i>93.28</i>
<i>Pemberian dan Kenaan Bayaran Tetap</i>	<i>67,500,000</i>	<i>67,500,000</i>	<i>67,500,000.00</i>	<i>100.00</i>
<i>Jumlah 080000</i>	<i>68,195,000</i>	<i>68,163,000</i>	<i>68,145,898.48</i>	<i>99.97</i>
090000 'ONE-OFF'				
090100 NKEA - Greater KLKV (BO 1 : Vitalizing Putrajaya)				
40000 Pemberian dan Kenaan Bayaran Tetap	4,500,000	4,500,000	4,500,000.00	100.00
<i>Jumlah 090100</i>	<i>4,500,000</i>	<i>4,500,000</i>	<i>4,500,000.00</i>	<i>100.00</i>
090200 NKEA - Greater KLKV (EPP 5 : River Or Life dan BO3 : Sewerage Non-River)				
40000 Pemberian dan Kenaan Bayaran Tetap	17,000,000	17,000,000	16,941,205.76	99.65
<i>Jumlah 090200</i>	<i>17,000,000</i>	<i>17,000,000</i>	<i>16,941,205.76</i>	<i>99.65</i>
090300 NKEA - Greater KLKV (EPP 6 : Greener KL)				
40000 Pemberian dan Kenaan Bayaran Tetap	1,500,000	1,500,000	1,500,000.00	100.00
<i>Jumlah 090300</i>	<i>1,500,000</i>	<i>1,500,000</i>	<i>1,500,000.00</i>	<i>100.00</i>
090400 NKEA - Greater KLKV (EPP 7 : Iconic Places)				
40000 Pemberian dan Kenaan Bayaran Tetap	1,000,000	1,000,000	1,000,000.00	100.00
<i>Jumlah 090400</i>	<i>1,000,000</i>	<i>1,000,000</i>	<i>1,000,000.00</i>	<i>100.00</i>
090500 NKEA - Greater KLKV (EPP 8 : Pedestrian Walkway)				
40000 Pemberian dan Kenaan Bayaran Tetap	1,000,000	1,000,000	1,000,000.00	100.00
<i>Jumlah 090500</i>	<i>1,000,000</i>	<i>1,000,000</i>	<i>1,000,000.00</i>	<i>100.00</i>
090600 Sukan Borneo VI, Pontianak				
40000 Pemberian dan Kenaan Bayaran Tetap	300,000	150,000	150,000.00	100.00
<i>Jumlah 090600</i>	<i>300,000</i>	<i>150,000</i>	<i>150,000.00</i>	<i>100.00</i>
090700 SUKMA XVII 2015				
40000 Pemberian dan Kenaan Bayaran Tetap	1,700,000	850,000	850,000.00	100.00
<i>Jumlah 090700</i>	<i>1,700,000</i>	<i>850,000</i>	<i>850,000.00</i>	<i>100.00</i>
090800 Peralatan ICT dan Harta Modal				
30000 Aset	500,000	550,000	549,861.84	99.97
40000 Pemberian dan Kenaan Bayaran Tetap	550,000	550,000	550,000.00	100.00
<i>Jumlah 090800</i>	<i>1,050,000</i>	<i>1,100,000</i>	<i>1,099,861.84</i>	<i>99.99</i>
<i>Aset</i>	<i>500,000</i>	<i>550,000</i>	<i>549,861.84</i>	<i>99.97</i>
<i>Pemberian dan Kenaan Bayaran Tetap</i>	<i>27,550,000</i>	<i>26,550,000</i>	<i>26,491,205.76</i>	<i>99.78</i>
<i>Jumlah 080000</i>	<i>28,050,000</i>	<i>27,100,000</i>	<i>27,041,067.60</i>	<i>99.78</i>
<i>Jumlah Emolumen</i>	<i>19,430,500</i>	<i>19,585,800</i>	<i>18,892,856.65</i>	<i>96.46</i>
<i>Jumlah Perkhidmatan dan Bekalan</i>	<i>56,295,600</i>	<i>48,701,150</i>	<i>46,175,923.58</i>	<i>94.81</i>
<i>Jumlah Aset</i>	<i>500,000</i>	<i>550,000</i>	<i>549,861.84</i>	<i>99.97</i>
<i>Jumlah Pemberian dan Kenaan Bayaran Tetap</i>	<i>351,149,500</i>	<i>275,051,220</i>	<i>274,934,188.94</i>	<i>99.96</i>
JUMLAH KEMENTERIAN WILAYAH PERSEKUTUAN	427,975,600	343,888,170	340,552,881.01	99.03

(disambung...)

Penyata Perbelanjaan Mengurus
bagi tahun berakhir 31 Disember 2015

(sambungan)

Maksud Perbelanjaan	Anggaran		Sebenar	
	Asal	Dipinda	Amalun	Anggaran
	RM	RM	RM	%
PERBELANJAAN BEKALAN - (SAMB.)				
B.40 SURUHANJAYA PERKHIDMATAN PELAJARAN				
010000 PENGURUSAN KAKITANGAN PERKHIDMATAN PELAJARAN				
010100 Pejabat Setiausaha				
10000 Emolument	826,900	919,170	905,657.01	99.53
20000 Perkhidmatan dan Bekalan	41,100	21,280	21,112.49	99.31
<i>Jumlah 010100</i>	867,900	940,430	926,769.50	98.55
010200 Pengambilan dan Perkhidmatan				
10000 Emolument	5,181,000	4,945,339	4,897,476.51	99.08
20000 Perkhidmatan dan Bekalan	445,900	46,676	46,672.55	99.99
<i>Jumlah 010200</i>	5,626,900	4,992,015	4,944,149.06	99.04
010300 Pengurusan				
10000 Emolument	3,602,600	3,321,577	3,256,806.98	98.05
20000 Perkhidmatan dan Bekalan	2,604,700	2,782,619	2,647,950.67	95.85
40000 Pemberian dan Kenaan Bayaran Tetap	8,300	14,580	14,580.00	100.00
<i>Jumlah 010300</i>	6,295,600	6,098,776	5,919,427.63	97.06
010400 Urus setia Cawangan Sabah				
10000 Emolument	1,095,600	1,123,700	1,104,818.51	98.32
20000 Perkhidmatan dan Bekalan	656,400	604,400	603,434.76	99.84
40000 Pemberian dan Kenaan Bayaran Tetap	1,000	1,000	-	-
<i>Jumlah 010400</i>	1,753,000	1,729,100	1,708,253.27	98.79
010500 Urus setia Cawangan Sarawak				
10000 Emolument	1,011,000	1,094,140	1,090,146.72	99.64
20000 Perkhidmatan dan Bekalan	828,200	790,200	776,906.76	98.32
40000 Pemberian dan Kenaan Bayaran Tetap	1,000	1,000	-	-
<i>Jumlah 010500</i>	1,840,200	1,885,340	1,867,053.48	99.03
<i>Emolument</i>	11,717,000	11,403,926	11,254,995.71	98.69
<i>Perkhidmatan dan Bekalan</i>	4,656,300	4,225,155	4,096,077.23	96.95
<i>Pemberian dan Kenaan Bayaran Tetap</i>	10,300	16,580	14,580.00	87.94
<i>Jumlah 010000</i>	16,383,600	15,645,661	15,365,652.94	98.21
020000 PROGRAM KHUSUS				
020100 Emolument Kakitangan Kontrak				
20000 Perkhidmatan dan Bekalan	120,800	160,800	152,582.44	94.89
<i>Jumlah 020100</i>	120,800	160,800	152,582.44	94.89
<i>Perkhidmatan dan Bekalan</i>	120,800	160,800	152,582.44	94.89
<i>Jumlah 020000</i>	120,800	160,800	152,582.44	94.89
030000 'ONE-OFF'				
030100 Pembaharuan Lesen Oracle Pengkalan Data dan Aplikasi SPP				
20000 Perkhidmatan dan Bekalan	125,000	92,000	92,000.00	100.00
<i>Jumlah 030100</i>	125,000	92,000	92,000.00	100.00
<i>Perkhidmatan dan Bekalan</i>	125,000	92,000	92,000.00	100.00
<i>Jumlah 030000</i>	125,000	92,000	92,000.00	100.00
<i>Jumlah Emolument</i>	11,717,000	11,403,926	11,254,995.71	98.69
<i>Jumlah Perkhidmatan dan Bekalan</i>	4,902,100	4,477,955	4,340,659.67	96.93
<i>Jumlah Pemberian dan Kenaan Bayaran Tetap</i>	10,300	16,580	14,580.00	87.94
JUMLAH SURUHANJAYA PERKHIDMATAN PELAJARAN	16,629,400	15,898,461	15,610,235.38	98.19
B.42 KEMENTERIAN KESIHATAN				
010000 PENGURUSAN				
010100 Pengurusan Ibu Pejabat/Negeri				
10000 Emolument	195,389,100	199,589,829	199,589,828.73	99.99
20000 Perkhidmatan dan Bekalan	292,162,900	191,897,417	191,897,416.17	99.99
40000 Pemberian dan Kenaan Bayaran Tetap	19,270,000	9,699,905	9,699,904.39	99.99
50000 Perbelanjaan-perbelanjaan Lain	65,000	84,063	84,063.00	100.00
<i>Jumlah 010100</i>	446,927,000	401,261,214	401,261,212.29	99.99

(ofsambung...)

**Penyata Perbelanjaan Mengurus
bagi tahun berakhir 31 Disember 2015**

(sambungan)

Maksud Perbelanjaan	Anggaran		Sebenar	
	Asal	Dipinda	Amalun	Anggaran
	RM	RM	RM	%
PERBELANJAAN BEKALAN – (SAMB.)				
B.42 KEMENTERIAN KESIHATAN – (SAMB.)				
010000 PENGURUSAN – (SAMB.)				
010200 Sumber Manusia				
10000 Emolument	15,248,200	11,934,595	11,934,594.60	99.99
20000 Perkhidmatan dan Bekalan	2,642,000	1,097,254	1,097,253.06	99.99
<i>Jumlah 010200</i>	17,890,200	13,031,859	13,031,857.66	99.99
010300 Kewangan				
10000 Emolument	16,566,500	16,040,205	16,040,204.66	99.99
20000 Perkhidmatan dan Bekalan	408,265,700	439,201,153	439,201,152.18	99.99
30000 Aset	7,212,300	8,316,692	8,316,691.14	99.99
40000 Pemberian dan Kenaan Bayaran Tetap	24,800,000	6,725,018	6,725,017.12	99.99
<i>Jumlah 010300</i>	456,844,500	470,284,078	470,284,075.10	99.99
010400 Perancangan Tenaga Manusia dan Latihan				
10000 Emolument	146,094,000	172,538,061	172,538,060.78	99.99
20000 Perkhidmatan dan Bekalan	87,025,600	104,779,690	104,779,689.06	99.99
30000 Aset	3,095,700	2,144,929	2,144,928.91	99.99
40000 Pemberian dan Kenaan Bayaran Tetap	258,175,000	258,781,173	258,781,172.47	99.99
<i>Jumlah 010400</i>	494,390,300	538,243,853	538,243,851.22	99.99
010500 Teknologi, Maklumat dan Komunikasi				
10000 Emolument	10,472,100	10,086,943	10,086,942.97	99.99
20000 Perkhidmatan dan Bekalan	148,832,600	126,444,542	126,444,541.99	99.99
<i>Jumlah 010500</i>	159,304,700	136,531,485	136,531,484.96	99.99
010600 Pembangunan Kompetensi				
10000 Emolument	2,601,700	2,070,863	2,070,862.25	99.99
20000 Perkhidmatan dan Bekalan	3,916,000	3,857,151	3,857,150.27	99.99
<i>Jumlah 010600</i>	6,517,700	5,928,014	5,928,012.52	99.99
<i>Emolument</i>	386,971,600	412,260,496	412,260,493.99	99.99
<i>Perkhidmatan dan Bekalan</i>	882,864,800	867,277,227	867,277,222.73	99.99
<i>Aset</i>	10,308,000	10,461,621	10,461,620.05	99.99
<i>Pemberian dan Kenaan Bayaran Tetap</i>	302,245,000	275,197,096	275,197,093.98	99.99
<i>Perbelanjaan-perbelanjaan Lain</i>	95,000	84,093	84,093.00	100.00
<i>Jumlah 010000</i>	1,581,874,400	1,565,230,503	1,565,230,493.75	99.99
020000 KESIHATAN AWAM				
020100 Pengurusan Kesihatan Awam				
Ibu Pejabat/Negeri				
10000 Emolument	196,765,100	232,887,098	232,887,097.23	99.99
20000 Perkhidmatan dan Bekalan	73,886,700	98,662,751	98,662,750.77	99.99
30000 Aset	9,391,700	82,816,251	82,816,250.99	99.99
40000 Pemberian dan Kenaan Bayaran Tetap	30,000	2,135,000	2,135,000.00	100.00
<i>Jumlah 020100</i>	280,073,500	416,501,110	416,501,108.99	99.99
020200 Pembangunan Kesihatan Keluarga				
10000 Emolument	1,778,140,700	1,930,561,300	1,930,561,299.60	99.99
20000 Perkhidmatan dan Bekalan	256,795,300	318,795,943	318,795,942.22	99.99
<i>Jumlah 020200</i>	2,034,926,000	2,249,357,243	2,249,357,241.82	99.99
020300 Kawalan Penyakit				
10000 Emolument	415,003,400	522,933,442	522,933,441.56	99.99
20000 Perkhidmatan dan Bekalan	231,006,700	233,100,637	233,100,636.09	99.99
40000 Pemberian dan Kenaan Bayaran Tetap	7,000,000	7,128,965	7,128,964.47	99.99
<i>Jumlah 020300</i>	653,010,100	763,163,044	763,163,042.12	99.99
020400 Pendidikan Kesihatan				
10000 Emolument	9,144,200	10,184,047	10,184,046.57	99.99
20000 Perkhidmatan dan Bekalan	54,298,200	38,098,687	38,098,686.74	99.99
<i>Jumlah 020400</i>	63,442,400	48,282,734	48,282,733.31	99.99

(sambungan...)

**Penyata Perbelanjaan Mengurus
bagi tahun berakhir 31 Disember 2015**

(sambungan)

Maksud Perbelanjaan	Anggaran		Sebenar	
	Asal	Dipinda	Amalan	Anggaran
	RM	RM	RM	%
PERBELANJAAN BEKALAN – (SAMB.)				
B.42 KEMENTERIAN KESIHATAN – (SAMB.)				
020000 KESIHATAN AWAM – (SAMB.)				
020500 Pemakanan				
10000 Emolomen	14,429,800	17,356,295	17,356,294.77	99.99
20000 Perkhidmatan dan Bekalan	28,677,600	24,730,940	24,730,939.87	99.99
<i>Jumlah 020500</i>	43,107,600	42,087,235	42,087,234.64	99.99
020600 Farmasi dan Bekalan Kesihatan Awam				
10000 Emolomen	220,773,600	186,487,433	186,487,432.96	99.99
20000 Perkhidmatan dan Bekalan	745,240,500	714,573,599	714,573,598.57	99.99
<i>Jumlah 020600</i>	966,014,100	901,061,032	901,061,031.53	99.99
<i>Emolomen</i>	2,634,256,800	2,900,409,615	2,900,409,612.69	99.99
<i>Perkhidmatan dan Bekalan</i>	1,389,875,200	1,427,982,557	1,427,982,554.28	99.99
<i>Aset</i>	9,391,700	82,816,261	82,816,260.99	99.99
<i>Pembaikan dan Kenaan Bayaran Tetap</i>	7,080,000	9,283,965	9,283,964.47	99.99
<i>Jumlah 020000</i>	4,040,553,700	4,420,452,898	4,420,452,392.41	99.99
030000 PERUBATAN				
030100 Pengurusan Perubatan Ibu Pejabat/Negeri				
10000 Emolomen	102,571,600	118,716,313	118,716,312.91	99.99
20000 Perkhidmatan dan Bekalan	1,473,158,600	1,417,445,984	1,417,445,983.23	99.99
30000 Aset	16,030,500	296,644,359	296,644,358.87	99.99
<i>Jumlah 030100</i>	1,591,770,700	1,632,806,656	1,632,806,665.01	99.99
030200 Pengurusan Hospital				
10000 Emolomen	1,233,537,300	1,216,569,300	1,216,569,299.85	99.99
20000 Perkhidmatan dan Bekalan	622,258,600	821,465,647	821,465,646.57	99.99
<i>Jumlah 030200</i>	1,855,796,900	2,068,034,947	2,068,034,946.42	99.99
030300 Kecemasan dan Pesakit Luar				
10000 Emolomen	506,855,800	604,959,255	604,959,254.49	99.99
20000 Perkhidmatan dan Bekalan	26,495,400	31,112,202	31,112,201.97	99.99
<i>Jumlah 030300</i>	533,351,200	636,071,457	636,071,456.46	99.99
030400 Rawatan Pesakit Dalam				
10000 Emolomen	834,847,800	834,847,800	834,847,799.54	99.99
20000 Perkhidmatan dan Bekalan	12,565,000	10,653,317	10,653,316.79	99.99
<i>Jumlah 030400</i>	847,412,800	845,501,117	845,501,116.33	99.99
030500 Perubatan Am				
10000 Emolomen	970,974,700	1,012,496,800	1,012,496,799.99	99.99
20000 Perkhidmatan dan Bekalan	302,244,600	326,917,345	326,917,245.91	99.99
<i>Jumlah 030500</i>	1,273,219,300	1,339,414,045	1,339,414,045.90	99.99
030600 Pembedahan Am				
10000 Emolomen	494,130,800	565,095,379	565,095,377.20	99.99
20000 Perkhidmatan dan Bekalan	33,465,100	58,258,168	58,258,167.49	99.99
<i>Jumlah 030600</i>	527,595,900	623,343,546	623,343,544.69	99.99
030700 Obstetrik dan Ginekologi				
10000 Emolomen	483,467,000	525,131,156	525,131,155.78	99.99
20000 Perkhidmatan dan Bekalan	39,488,500	51,770,576	51,770,575.79	99.99
<i>Jumlah 030700</i>	522,976,500	576,901,732	576,901,731.56	99.99
030800 Paediatric				
10000 Emolomen	431,450,300	486,748,170	486,748,169.11	99.99
20000 Perkhidmatan dan Bekalan	56,841,900	92,794,314	92,794,313.04	99.99
<i>Jumlah 030800</i>	488,372,200	579,542,484	579,542,482.15	99.99
030900 Ortopedik				
10000 Emolomen	278,855,200	298,734,475	298,734,474.27	99.99
20000 Perkhidmatan dan Bekalan	32,077,000	49,093,901	49,093,900.13	99.99
<i>Jumlah 030900</i>	310,932,200	347,828,376	347,828,374.40	99.99

(f/sambung...)

**Penyata Perbelanjaan Mengurus
bagi tahun berakhir 31 Disember 2015**

(sambungan)

Maksud Perbelanjaan	Anggaran		Sebenar	
	Asal	Dipinda	Amal	Anggaran
	RM	RM	RM	%
PERBELANJAAN BEKALAN – (SAMB.)				
B.42 KEMENTERIAN KESIHATAN – (SAMB.)				
030000 PERUBATAN – (SAMB.)				
031000 Anaestesiologi dan Rawatan Rapi				
10000 Emolumen	305,391,500	346,184,693	346,184,692.71	99.99
20000 Perkhidmatan dan Bekalan	59,390,400	63,843,401	63,843,400.39	99.99
<i>Jumlah 031000</i>	<i>364,781,900</i>	<i>430,033,094</i>	<i>430,033,093.10</i>	<i>99.99</i>
031100 Oftalmologi				
10000 Emolumen	101,591,600	112,957,997	112,957,996.83	99.99
20000 Perkhidmatan dan Bekalan	14,153,700	30,701,429	30,701,428.82	99.99
<i>Jumlah 031100</i>	<i>115,745,500</i>	<i>143,659,426</i>	<i>143,659,425.65</i>	<i>99.99</i>
031200 Otorinolaringologi (ENT)				
10000 Emolumen	60,829,600	68,334,146	68,334,145.29	99.99
20000 Perkhidmatan dan Bekalan	12,995,400	13,755,173	13,755,172.07	99.99
<i>Jumlah 031200</i>	<i>73,824,200</i>	<i>82,089,319</i>	<i>82,089,317.36</i>	<i>99.99</i>
031300 Dermatologi				
10000 Emolumen	29,702,700	34,784,071	34,784,070.17	99.99
20000 Perkhidmatan dan Bekalan	13,540,400	15,599,428	15,599,427.62	99.99
<i>Jumlah 031300</i>	<i>43,243,100</i>	<i>50,383,499</i>	<i>50,383,497.79</i>	<i>99.99</i>
031400 Neurologi				
10000 Emolumen	18,884,700	17,605,248	17,605,247.48	99.99
20000 Perkhidmatan dan Bekalan	7,955,500	10,608,231	10,608,230.19	99.99
<i>Jumlah 031400</i>	<i>26,840,200</i>	<i>28,213,479</i>	<i>28,213,477.67</i>	<i>99.99</i>
031500 Nefrologi				
10000 Emolumen	44,263,100	48,641,425	48,641,424.80	99.99
20000 Perkhidmatan dan Bekalan	166,187,900	146,915,909	146,915,908.50	99.99
<i>Jumlah 031500</i>	<i>230,451,000</i>	<i>195,557,334</i>	<i>195,557,333.30</i>	<i>99.99</i>
031600 Pembedahan Neuro				
10000 Emolumen	19,735,500	21,206,645	21,206,644.88	99.99
20000 Perkhidmatan dan Bekalan	7,564,400	9,458,432	9,458,431.71	99.99
<i>Jumlah 031600</i>	<i>27,399,900</i>	<i>30,675,077</i>	<i>30,675,076.59</i>	<i>99.99</i>
031700 Urologi				
10000 Emolumen	20,508,600	21,802,928	21,802,927.47	99.99
20000 Perkhidmatan dan Bekalan	10,657,000	18,625,206	18,625,204.18	99.99
<i>Jumlah 031700</i>	<i>31,165,600</i>	<i>40,428,133</i>	<i>40,428,131.65</i>	<i>99.99</i>
031800 Pembedahan Plastik				
10000 Emolumen	12,349,000	13,657,322	13,657,321.24	99.99
20000 Perkhidmatan dan Bekalan	3,892,900	2,576,823	2,576,822.11	99.99
<i>Jumlah 031800</i>	<i>16,241,900</i>	<i>16,234,145</i>	<i>16,234,143.35</i>	<i>99.99</i>
031900 Radioterapi dan Onkologi				
10000 Emolumen	28,583,100	83,676,720	83,676,719.62	99.99
20000 Perkhidmatan dan Bekalan	129,666,100	162,475,400	162,475,399.23	99.99
<i>Jumlah 031900</i>	<i>158,249,200</i>	<i>246,152,120</i>	<i>246,152,118.85</i>	<i>99.99</i>
032000 Pengimejan Diagnostik				
10000 Emolumen	164,280,400	179,310,064	179,310,063.03	99.99
20000 Perkhidmatan dan Bekalan	35,113,600	44,947,583	44,947,582.96	99.99
<i>Jumlah 032000</i>	<i>199,394,000</i>	<i>224,257,647</i>	<i>224,257,645.99</i>	<i>99.99</i>
032100 Patologi				
10000 Emolumen	296,517,700	333,944,439	333,944,438.16	99.99
20000 Perkhidmatan dan Bekalan	144,671,200	263,025,999	263,025,998.24	99.99
<i>Jumlah 032100</i>	<i>441,188,900</i>	<i>596,970,438</i>	<i>596,970,436.40</i>	<i>99.99</i>
032200 Farmasi dan Bekalan				
10000 Emolumen	393,225,600	442,415,000	442,414,999.77	99.99
20000 Perkhidmatan dan Bekalan	1,490,201,600	909,202,737	909,202,736.96	99.99
<i>Jumlah 032200</i>	<i>1,883,427,200</i>	<i>1,351,617,737</i>	<i>1,351,617,736.73</i>	<i>99.99</i>

(disambung...)

Penyata Perbelanjaan Mengurus bagi tahun berakhir 31 Disember 2015

(sambungan)

Maksud Perbelanjaan	Anggaran		Sebenar	
	Asal	Dipinda	Amalun	Anggaran
	RM	RM	RM	%
PERBELANJAAN BEKALAN – (SAMB.)				
B.42 KEMENTERIAN KESIHATAN – (SAMB.)				
030000 PERUBATAN – (SAMB.)				
032300 Dietetik dan Sajian				
10000 Emolumen	80,978,700	85,997,432	85,997,431.88	99.99
20000 Perkhidmatan dan Bekalan	108,382,900	161,575,708	161,575,707.52	99.99
<i>Jumlah 032300</i>	189,361,600	247,573,140	247,573,139.40	99.99
032400 Kardiotorakik				
10000 Emolumen	36,049,100	42,370,578	42,370,577.27	99.99
20000 Perkhidmatan dan Bekalan	82,446,600	140,571,033	140,571,032.52	99.99
<i>Jumlah 032400</i>	118,495,700	182,941,611	182,941,609.79	99.99
032500 Perubatan Nuklear				
10000 Emolumen	3,259,700	7,500,719	7,500,718.34	99.99
20000 Perkhidmatan dan Bekalan	16,267,900	11,595,560	11,595,559.80	99.99
<i>Jumlah 032500</i>	19,527,600	19,096,279	19,096,278.14	99.99
032600 Perubatan Respiratori				
10000 Emolumen	28,741,700	28,585,905	28,585,904.42	99.99
20000 Perkhidmatan dan Bekalan	4,854,900	6,855,471	6,855,470.15	99.99
<i>Jumlah 032600</i>	33,596,600	35,441,376	35,441,374.57	99.99
032700 Psikiatri dan Kesihatan Mental				
10000 Emolumen	217,223,200	239,967,311	239,967,310.44	99.99
20000 Perkhidmatan dan Bekalan	81,168,200	92,131,778	92,131,777.76	99.99
40000 Pemberian dan Kenaan Bayaran Tetap	15,000	10,999	10,999.00	100.00
<i>Jumlah 032700</i>	298,406,400	332,110,088	332,110,087.20	99.99
032800 Perubatan Rehabilitasi dan Perubatan Tradisional dan Komplementari (TCM)				
10000 Emolumen	52,836,800	65,780,599	65,780,598.43	99.99
20000 Perkhidmatan dan Bekalan	35,490,900	37,565,416	37,565,415.28	99.99
<i>Jumlah 032800</i>	88,327,700	103,346,015	103,346,013.71	99.99
032900 Perubatan Transfus Darah				
10000 Emolumen	25,250,400	27,650,393	27,650,392.83	99.99
20000 Perkhidmatan dan Bekalan	126,246,300	135,253,093	135,253,092.15	99.99
<i>Jumlah 032900</i>	151,496,700	163,103,426	163,103,424.98	99.99
033000 Perubatan Forensik				
10000 Emolumen	15,940,200	15,718,898	15,718,897.17	99.99
20000 Perkhidmatan dan Bekalan	4,504,600	2,820,818	2,820,817.47	99.99
<i>Jumlah 033000</i>	20,444,800	18,539,696	18,539,694.64	99.99
<i>Emolumen</i>	7,297,790,000	7,951,581,150	7,951,581,135.37	99.99
<i>Perkhidmatan dan Bekalan</i>	5,172,179,100	5,159,630,932	5,159,630,916.54	99.99
<i>Aset</i>	16,080,500	296,644,359	296,644,358.97	99.99
<i>Pemberian dan Kenaan Bayaran Tetap</i>	15,000	10,999	10,999.00	100.00
<i>Jumlah 030000</i>	12,488,014,600	13,407,867,440	13,407,867,409.78	99.99
040000 PENYELIDIKAN DAN SOKONGAN TEKNIKAL				
040100 Pengurusan Penyelidikan dan Sokongan Teknikal Ibu Pejabat/Negeri				
10000 Emolumen	1,003,000	633,252	633,251.36	99.99
20000 Perkhidmatan dan Bekalan	464,700	667,310	667,309.39	99.99
30000 Aset	2,075,200	1,338,048	1,338,047.69	99.99
<i>Jumlah 040100</i>	3,542,900	2,638,620	2,638,618.44	99.99
040200 Kejuruteraan				
10000 Emolumen	16,926,600	18,181,058	18,181,057.44	99.99
20000 Perkhidmatan dan Bekalan	957,137,400	199,615,001	199,615,000.75	99.99
<i>Jumlah 040200</i>	974,064,000	217,996,059	217,996,058.19	99.99

(Disambung...)

**Penyata Perbelanjaan Mengurus
bagi tahun berakhir 31 Disember 2015**

(sambungan)

Maksud Perbelanjaan	Anggaran		Sebenar	
	Asal	Dipinda	Amalun	Anggaran
	RM	RM	RM	%
PERBELANJAAN BEKALAN – (SAMB.)				
B.42 KEMENTERIAN KESIHATAN – (SAMB.)				
040000 PENYELIDIKAN DAN SOKONGAN TEKNIKAL – (SAMB.)				
040300 Penyelidikan				
10000 Emolumen	68,099,100	68,570,819	68,570,815.48	99.99
20000 Perkhidmatan dan Bekalan	53,099,000	45,949,039	45,949,038.94	99.99
<i>Jumlah 040300</i>	121,198,100	115,519,858	115,519,854.42	99.99
040400 Perancangan				
10000 Emolumen	22,749,300	17,114,433	17,114,432.38	99.99
20000 Perkhidmatan dan Bekalan	2,025,300	1,507,005	1,507,004.58	99.99
<i>Jumlah 040400</i>	24,774,600	18,621,438	18,621,436.96	99.99
<i>Emolumen</i>	108,778,000	105,499,572	105,499,556.66	99.99
<i>Perkhidmatan dan Bekalan</i>	1,012,726,400	247,937,355	247,937,353.66	99.99
<i>Aset</i>	2,075,200	1,338,048	1,338,047.89	99.99
<i>Jumlah 040000</i>	1,123,579,600	354,774,975	354,774,968.01	99.99
050000 KESIHATAN PERGIGIAN				
050100 Pengurusan Kesihatan Pergigian Ibu Pejabat/Negeri				
10000 Emolumen	58,165,100	59,619,556	59,619,555.69	99.99
20000 Perkhidmatan dan Bekalan	21,709,200	23,168,525	23,168,524.38	99.99
30000 Aset	3,850,000	36,521,728	36,521,727.43	99.99
<i>Jumlah 050100</i>	81,223,300	119,309,809	119,309,807.50	99.99
050200 Kesihatan Pergigian Primer				
10000 Emolumen	431,419,000	472,132,900	472,132,899.37	99.99
20000 Perkhidmatan dan Bekalan	46,840,600	50,083,819	50,083,818.81	99.99
<i>Jumlah 050200</i>	478,259,600	522,222,719	522,222,718.18	99.99
050300 Kesihatan Pergigian Masyarakat				
10000 Emolumen	27,738,100	34,311,106	34,311,105.95	99.99
20000 Perkhidmatan dan Bekalan	8,875,500	9,614,001	9,614,000.81	99.99
<i>Jumlah 050300</i>	36,613,600	43,925,107	43,925,106.76	99.99
050400 Kesihatan Pergigian Kepakaran				
10000 Emolumen	90,227,700	98,486,164	98,486,163.69	99.99
20000 Perkhidmatan dan Bekalan	22,813,200	22,749,394	22,749,393.71	99.99
<i>Jumlah 050400</i>	113,040,900	121,234,528	121,234,527.40	99.99
<i>Emolumen</i>	605,548,900	664,549,726	664,549,724.70	99.99
<i>Perkhidmatan dan Bekalan</i>	100,237,500	106,619,709	106,619,707.71	99.99
<i>Aset</i>	3,850,000	36,521,728	36,521,727.43	99.99
<i>Jumlah 050000</i>	709,136,400	806,891,163	806,891,159.94	99.99
060000 PERKHIDMATAN FARMASI				
060100 Pengurusan Perkhidmatan Farmasi Ibu Pejabat/Negeri				
10000 Emolumen	22,558,900	26,043,556	26,043,554.22	99.99
20000 Perkhidmatan dan Bekalan	5,101,700	4,355,488	4,355,487.52	99.99
30000 Aset	1,500,000	1,183,597	1,183,596.48	99.99
<i>Jumlah 060100</i>	29,160,600	31,582,640	31,582,638.22	99.99
060200 Amalan dan Perkembangan Farmasi				
10000 Emolumen	25,919,800	28,810,485	28,810,484.11	99.99
20000 Perkhidmatan dan Bekalan	18,954,200	16,947,303	16,947,302.23	99.99
<i>Jumlah 060200</i>	44,874,000	45,757,788	45,757,786.34	99.99
060300 Penguatkuasaan Farmasi				
10000 Emolumen	40,516,500	46,164,032	46,164,031.39	99.99
20000 Perkhidmatan dan Bekalan	15,715,100	14,977,562	14,977,561.37	99.99
<i>Jumlah 060300</i>	56,231,600	61,141,594	61,141,592.76	99.99

(disambung...)

Penyata Perbelanjaan Mengurus
bagi tahun berakhir 31 Disember 2015

(sambungan)

Maksud Perbelanjaan	Anggaran		Sebenar	
	Asal	Dipinda	Amalun	Anggaran
	RM	RM	RM	%
PERBELANJAAN BEKALAN – (SAMB.)				
B.42 KEMENTERIAN KESIHATAN – (SAMB.)				
060000 PERKHIDMATAN FARMASI – (SAMB.)				
060400 Farmasi Regulator				
10000 Emolomen	25,928,900	31,213,980	31,213,979.08	99.99
20000 Perkhidmatan dan Bekalan	12,356,000	11,290,819	11,290,818.46	99.99
<i>Jumlah 060400</i>	38,284,900	42,504,799	42,504,797.49	99.99
<i>Emolomen:</i>	114,924,100	132,232,052	132,232,048.75	99.99
<i>Perkhidmatan dan Bekalan</i>	52,107,000	47,571,172	47,571,169.58	99.99
<i>Aset</i>	1,500,000	1,183,597	1,183,596.48	99.99
<i>Jumlah 060000</i>	168,531,100	180,986,821	180,986,814.81	99.99
070000 KESELAMATAN DAN KUALITI MAKANAN				
070100 Pengurusan Keselamatan dan Kualiti Makanan				
Ibu Pejabat/Negeri				
10000 Emolomen	13,142,000	23,076,034	23,076,033.15	99.99
20000 Perkhidmatan dan Bekalan	1,006,500	1,153,156	1,153,155.89	99.99
30000 Aset	2,000,000	1,590,389	1,590,387.11	99.99
<i>Jumlah 070100</i>	16,148,500	25,819,578	25,819,576.15	99.99
070200 Pematuhan				
10000 Emolomen	36,916,800	36,916,470	36,916,469.13	99.99
20000 Perkhidmatan dan Bekalan	21,131,400	20,711,362	20,711,361.50	99.99
<i>Jumlah 070200</i>	57,948,200	57,627,832	57,627,830.63	99.99
070300 Polisi, Perundangan dan CODEX				
10000 Emolomen	358,000	72,882	72,881.74	99.99
20000 Perkhidmatan dan Bekalan	1,006,400	876,713	876,712.70	99.99
<i>Jumlah 070300</i>	1,364,400	949,595	949,594.44	99.99
070400 Industri, Komunikasi dan Kepenggunaan				
10000 Emolomen	1,636,200	1,655,773	1,655,772.19	99.99
20000 Perkhidmatan dan Bekalan	8,775,400	8,749,069	8,749,068.71	99.99
<i>Jumlah 070400</i>	10,411,600	10,404,842	10,404,840.90	99.99
<i>Emolomen:</i>	51,953,000	61,721,159	61,721,156.21	99.99
<i>Perkhidmatan dan Bekalan</i>	31,919,700	31,490,300	31,490,298.80	99.99
<i>Aset</i>	2,000,000	1,590,389	1,590,387.11	99.99
<i>Jumlah 070000</i>	85,872,700	94,801,847	94,801,842.12	99.99
080000 LEMBAGA PROMOSI KESIHATAN MALAYSIA				
080100 Lembaga Promosi Kesihatan Malaysia				
40000 Pemberian dan Kenaan Bayaran Tetap	10,000,000	9,000,000	9,000,000.00	100.00
<i>Jumlah 080100</i>	10,000,000	9,000,000	9,000,000.00	100.00
Pemberian dan Kenaan Bayaran Tetap	10,000,000	9,000,000	9,000,000.00	100.00
<i>Jumlah 080000</i>	10,000,000	9,000,000	9,000,000.00	100.00
090000 PIHAK BERKUASA PERANTI PERUBATAN				
090100 Pihak Berkuasa Peranti Perubatan				
40000 Pemberian dan Kenaan Bayaran Tetap	7,900,000	7,900,000	7,900,000.00	100.00
<i>Jumlah 090100</i>	7,900,000	7,900,000	7,900,000.00	100.00
Pemberian dan Kenaan Bayaran Tetap	7,900,000	7,900,000	7,900,000.00	100.00
<i>Jumlah 090000</i>	7,900,000	7,900,000	7,900,000.00	100.00
100000 PROGRAM KHUSUS				
100100 Bertugas ke Luar Negara				
20000 Perkhidmatan dan Bekalan	4,000,000	2,881,614	2,881,613.66	99.99
<i>Jumlah 100100</i>	4,000,000	2,881,614	2,881,613.66	99.99

(sambung...)

Penyata Perbelanjaan Mengurus
bagi tahun berakhir 31 Disember 2015

(sambungan)

Maksud Perbelanjaan	Anggaran		Sebenar	
	Asat	Dipinda	Amala	Anggaran
	RM	RM	RM	%
PERBELANJAAN BEKALAN – (SAMB.)				
B.42 KEMENTERIAN KESIHATAN – (SAMB.)				
100000 PROGRAM KHUSUS – (SAMB.)				
100200 Emolument Kakitangan Kontrak				
20000 Perkhidmatan dan Bekalan	72,229,200	51,713,952	51,713,951.44	99.99
40000 Pembenaran dan Kenaan Bayaran Tetap	8,597,100	4,696,649	4,696,648.13	99.99
<i>Jumlah 100200</i>	78,826,300	56,410,601	56,410,599.57	99.99
100300 Sumbangan kepada Badan-Badan Lain				
40000 Pembenaran dan Kenaan Bayaran Tetap	45,000,000	33,722,895	33,722,894.50	99.99
<i>Jumlah 100300</i>	45,000,000	33,722,895	33,722,894.50	99.99
<i>Perkhidmatan dan Bekalan</i>	76,229,200	54,545,566	54,545,565.10	99.99
<i>Pembenaran dan Kenaan Bayaran Tetap</i>	51,597,100	38,419,544	38,419,542.63	99.99
<i>Jumlah 100000</i>	127,826,300	92,965,110	92,965,107.73	99.99
110000 DASAR BARU				
110100 Perluasan Program Pengurusan				
20000 Perkhidmatan dan Bekalan	27,027,000	23,453,393	23,453,392.38	99.99
<i>Jumlah 110100</i>	27,027,000	23,453,393	23,453,392.38	99.99
110200 Perluasan Program Kesihatan Awam				
20000 Perkhidmatan dan Bekalan	6,988,800	5,577,969	5,577,968.64	99.99
<i>Jumlah 110200</i>	6,988,800	5,577,969	5,577,968.64	99.99
110300 Perluasan Program Rawatan Perubatan				
20000 Perkhidmatan dan Bekalan	112,968,800	111,818,012	111,818,011.71	99.99
40000 Pembenaran dan Kenaan Bayaran Tetap	1,250,000	1,250,000	1,250,000.00	100.00
<i>Jumlah 110300</i>	114,118,800	113,068,012	113,068,011.71	99.99
110400 Perluasan Program Penyelidikan dan Sokongan Teknikal				
20000 Perkhidmatan dan Bekalan	91,140,000	78,833,208	78,833,207.62	99.99
<i>Jumlah 110400</i>	91,140,000	78,833,208	78,833,207.62	99.99
110500 Perluasan Program Kesihatan Pergigian				
20000 Perkhidmatan dan Bekalan	1,000,000	998,208	998,207.94	99.99
<i>Jumlah 110500</i>	1,000,000	998,208	998,207.94	99.99
110600 Perluasan Program Perkhidmatan Farmasi				
20000 Perkhidmatan dan Bekalan	710,000	645,133	645,132.45	99.99
<i>Jumlah 110600</i>	710,000	645,133	645,132.45	99.99
110700 Pewujudan Jawatan Baru/Tambahan Tahun 2014				
10000 Emolument	362,000,000	-	-	-
<i>Jumlah 110700</i>	362,000,000	-	-	-
110800 Pewujudan Jawatan Baru/Tambahan Tahun 2015				
10000 Emolument	200,000,000	-	-	-
<i>Jumlah 110800</i>	200,000,000	-	-	-
110900 Perluasan Program Keselamatan dan Kualiti Makanan				
20000 Perkhidmatan dan Bekalan	4,838,000	3,839,797	3,839,796.44	99.99
<i>Jumlah 110900</i>	4,838,000	3,839,797	3,839,796.44	99.99
111000 Kawalan Keselamatan				
20000 Perkhidmatan dan Bekalan	30,000,000	29,363,822	29,363,821.79	99.99
<i>Jumlah 111000</i>	30,000,000	29,363,822	29,363,821.79	99.99
111100 Kenaikan Kos Ubat/Bukan Ubat Di Bawah Approved Product Purchase List (APPL) dan E-Tender				
20000 Perkhidmatan dan Bekalan	390,000,000	389,387,652	389,387,651.03	99.99
<i>Jumlah 111100</i>	390,000,000	389,387,652	389,387,651.03	99.99
111200 Pengoperasian Tiga (3) Hospital Baru				
20000 Perkhidmatan dan Bekalan	56,664,200	54,912,550	54,912,549.38	99.99
<i>Jumlah 111200</i>	56,664,200	54,912,550	54,912,549.38	99.99

(dhsambung...)

Penyata Perbelanjaan Mengurus bagi tahun berakhir 31 Disember 2015

(sambungan)

Maksud Perbelanjaan	Anggaran		Sebenar	
	Asal	Dipinda	Amalun	Anggaran
	RM	RM	RM	%
PERBELANJAAN BEKALAN – (SAMB.)				
B.42 KEMENTERIAN KESIHATAN – (SAMB.)				
110000 DASAR BARU – (SAMB.)				
111300 Pengoperasian Fasilitas Baru				
20000 Perkhidmatan dan Bekalan	30,846,900	26,278,410	26,278,409.22	99.99
<i>Jumlah 111300</i>	30,846,900	26,278,410	26,278,409.22	99.99
111400 Pengoperasian Klinik Desa Yang Di Naiktaraf Ke Klinik Kesihatan				
20000 Perkhidmatan dan Bekalan	15,978,500	15,241,870	15,241,869.84	99.99
<i>Jumlah 111400</i>	15,978,500	15,241,870	15,241,869.84	99.99
<i>Emolument</i>	562,000,000	–	–	–
<i>Perkhidmatan dan Bekalan</i>	767,960,200	740,350,024	740,350,017.93	99.99
<i>Pemberian dan Kenaan Bayaran Tetap</i>	1,250,000	1,250,000	1,250,000.00	100.00
<i>Jumlah 110000</i>	1,331,210,200	741,600,024	741,600,017.93	99.99
120000 "ONE-OFF"				
120100 Harta Modal : Aset Perubatan				
30000 Aset	13,611,000	10,682,040	10,682,039.18	99.99
<i>Jumlah 120100</i>	13,611,000	10,682,040	10,682,039.18	99.99
120200 Harta Modal : Aset Bukan Perubatan				
30000 Aset	1,500,000	1,160,461	1,160,460.01	99.99
<i>Jumlah 120200</i>	1,500,000	1,160,461	1,160,460.01	99.99
120300 NKRA : Community Feeding And Food Basket				
20000 Perkhidmatan dan Bekalan	2,000,000	1,968,441	1,968,440.79	99.99
<i>Jumlah 120300</i>	2,000,000	1,968,441	1,968,440.79	99.99
120400 NKEA Healthcare : Clinical Research Malaysia (CRM)				
40000 Pemberian dan Kenaan Bayaran Tetap	11,000,000	1,000,000	1,000,000.00	100.00
<i>Jumlah 120400</i>	11,000,000	1,000,000	1,000,000.00	100.00
120500 Majlis Perubatan Malaysia (MPM)				
40000 Pemberian dan Kenaan Bayaran Tetap	7,000,000	654,445	654,444.79	99.99
<i>Jumlah 120500</i>	7,000,000	654,445	654,444.79	99.99
120600 NKEA Healthcare : Malaysia Health Travel Council (MHTC)				
40000 Pemberian dan Kenaan Bayaran Tetap	5,000,000	15,000,000	15,000,000.00	100.00
<i>Jumlah 120600</i>	5,000,000	15,000,000	15,000,000.00	100.00
120700 NKRA : Pengoperasian Klinik Bergerak				
20000 Perkhidmatan dan Bekalan	300,000	285,050	285,049.96	99.99
<i>Jumlah 120700</i>	300,000	285,050	285,049.96	99.99
120800 NKRA : Pengoperasian Klinik Statik				
20000 Perkhidmatan dan Bekalan	300,000	299,551	299,550.09	99.99
<i>Jumlah 120800</i>	300,000	299,551	299,550.09	99.99
120900 Kos Renovasi 3 Klinik Kesihatan Untuk Perkhidmatan Haemodialisis				
20000 Perkhidmatan dan Bekalan	1,000,000	899,731	899,730.19	99.99
<i>Jumlah 120900</i>	1,000,000	899,731	899,730.19	99.99
Perkhidmatan dan Bekalan	3,600,000	3,392,773	3,392,771.03	99.99
Aset	15,111,000	11,842,501	11,842,499.17	99.99
Pemberian dan Kenaan Bayaran Tetap	23,000,000	16,654,445	16,654,444.79	99.99
<i>Jumlah 120000</i>	41,711,000	31,889,719	31,889,714.99	99.99
<i>Jumlah Emolument</i>	11,761,622,400	12,228,253,770	12,228,253,738.37	99.99
<i>Jumlah Perkhidmatan dan Bekalan</i>	9,489,699,100	8,685,777,615	8,685,777,577.34	99.99
<i>Jumlah Aset</i>	59,786,400	442,398,503	442,398,497.79	99.99
<i>Jumlah Pemberian dan Kenaan Bayaran Tetap</i>	403,037,100	357,696,049	357,696,044.87	99.99
<i>Jumlah Perbelanjaan-perbelanjaan Lain</i>	85,000	84,063	84,063.00	100.00
JUMLAH KEMENTERIAN KESIHATAN	21,714,210,000	21,714,210,000	21,714,209,921.37	99.99

(f sambung...)

**Penyata Perbelanjaan Mengurus
bagi tahun berakhir 31 Disember 2015**

(sambungan)

Maksud Perbelanjaan	Anggaran		Sebenar	
	Asaf	Dipinda	Amal	Anggaran
	RM	RM	RM	%
PERBELANJAAN BEKALAN – (SAMB.)				
B.49 KEMENTERIAN KESEJAHTERAAN BANDAR, PERUMAHAN DAN KERAJAAN TEMPATAN				
010000 PENGURUSAN				
010100 Khidmat Pengurusan				
10000 Emoluman	5,494,800	5,954,538	5,954,537.48	99.99
20000 Perkhidmatan dan Bekalan	69,154,300	72,378,953	72,378,952.67	99.99
<i>Jumlah 010100</i>	<i>74,649,100</i>	<i>78,333,491</i>	<i>78,333,490.15</i>	<i>99.99</i>
010200 Inspektorat				
10000 Emoluman	2,136,000	1,124,656	1,124,655.94	99.99
20000 Perkhidmatan dan Bekalan	249,000	240,078	240,075.32	99.99
<i>Jumlah 010200</i>	<i>2,485,000</i>	<i>1,364,732</i>	<i>1,364,731.16</i>	<i>99.99</i>
010300 Korporat				
10000 Emoluman	2,609,100	2,101,956	2,101,955.99	99.99
20000 Perkhidmatan dan Bekalan	853,000	769,139	769,138.65	99.99
40000 Pemberian dan Kenaan Bayaran Tetap	63,500	50,000	50,000.00	100.00
<i>Jumlah 010300</i>	<i>3,325,600</i>	<i>2,920,995</i>	<i>2,920,994.63</i>	<i>99.99</i>
010400 Audit Dalam				
10000 Emoluman	934,400	1,226,404	1,226,403.30	99.99
20000 Perkhidmatan dan Bekalan	105,800	212,638	212,637.54	99.99
<i>Jumlah 010400</i>	<i>1,040,200</i>	<i>1,439,042</i>	<i>1,439,040.84</i>	<i>99.99</i>
010500 Undang-Undang				
10000 Emoluman	1,012,100	1,433,384	1,433,383.91	99.99
20000 Perkhidmatan dan Bekalan	99,100	148,573	148,572.19	99.99
<i>Jumlah 010500</i>	<i>1,111,200</i>	<i>1,581,957</i>	<i>1,581,956.00</i>	<i>99.99</i>
010600 Sumber Manusia				
10000 Emoluman	3,835,000	3,576,132	3,576,131.14	99.99
20000 Perkhidmatan dan Bekalan	855,600	657,898	657,897.48	99.99
40000 Pemberian dan Kenaan Bayaran Tetap	99,200	155,032	155,031.22	99.99
<i>Jumlah 010600</i>	<i>4,790,000</i>	<i>4,389,062</i>	<i>4,389,059.84</i>	<i>99.99</i>
010700 Teknologi Maklumat				
10000 Emoluman	2,638,200	2,582,891	2,582,890.47	99.99
20000 Perkhidmatan dan Bekalan	1,015,000	888,858	888,855.61	99.99
<i>Jumlah 010700</i>	<i>3,653,200</i>	<i>3,471,747</i>	<i>3,471,746.08</i>	<i>99.99</i>
010800 Kewangan dan Perolehan				
10000 Emoluman	2,742,700	2,443,579	2,443,578.32	99.99
20000 Perkhidmatan dan Bekalan	154,100	143,309	143,308.07	99.99
40000 Pemberian dan Kenaan Bayaran Tetap	49,900	68,060	68,060.00	100.00
<i>Jumlah 010800</i>	<i>2,946,700</i>	<i>2,654,948</i>	<i>2,654,946.39</i>	<i>99.99</i>
010900 Komunikasi Korporat				
10000 Emoluman	838,500	657,644	657,643.54	99.99
20000 Perkhidmatan dan Bekalan	1,906,400	1,488,705	1,488,704.49	99.99
<i>Jumlah 010900</i>	<i>2,544,900</i>	<i>2,146,349</i>	<i>2,146,348.03</i>	<i>99.99</i>
<i>Emoluman</i>	<i>22,038,600</i>	<i>21,101,084</i>	<i>21,101,079.88</i>	<i>99.99</i>
<i>Perkhidmatan dan Bekalan</i>	<i>74,291,500</i>	<i>76,928,147</i>	<i>76,928,142.02</i>	<i>99.99</i>
<i>Pemberian dan Kenaan Bayaran Tetap</i>	<i>212,600</i>	<i>273,092</i>	<i>273,091.22</i>	<i>99.99</i>
<i>Jumlah 010000</i>	<i>96,542,700</i>	<i>98,302,323</i>	<i>98,302,313.12</i>	<i>99.99</i>
020000 DASAR DAN PEMBANGUNAN				
020100 Pembangunan dan Pelaksanaan Projek				
10000 Emoluman	22,277,800	23,230,458	23,230,457.69	99.99
20000 Perkhidmatan dan Bekalan	2,437,000	2,771,248	2,771,247.03	99.99
<i>Jumlah 020100</i>	<i>24,714,800</i>	<i>26,001,706</i>	<i>26,001,704.72</i>	<i>99.99</i>

(Disambung...)

Penyata Perbelanjaan Mengurus bagi tahun berakhir 31 Disember 2015

(sambungan)

Maksud Perbelanjaan	Anggaran		Sebenar	
	Asaf	Dipinda	Amal	Anggaran
	RM	RM	RM	%
PERBELANJAAN BEKALAN – (SAMB.)				
B.49 KEMENTERIAN KESEJAHTERAAN BANDAR, PERUMAHAN DAN KERAJAAN TEMPATAN – (SAMB.)				
020000 DASAR DAN PEMBANGUNAN – (SAMB.)				
020200 Dasar				
10000 Emolumen	1,907,100	1,946,733	1,946,732.19	99.99
20000 Perkhidmatan dan Bekalan	94,400	103,144	103,143.16	99.99
<i>Jumlah 020200</i>	<i>1,901,500</i>	<i>2,049,877</i>	<i>2,049,875.34</i>	<i>99.99</i>
020300 Pembiayaan Pinjam Wang dan Pemegang Pajak Gadai				
10000 Emolumen	3,953,100	3,724,819	3,724,818.76	99.99
20000 Perkhidmatan dan Bekalan	907,200	866,147	866,146.82	99.99
<i>Jumlah 020300</i>	<i>4,860,300</i>	<i>4,590,966</i>	<i>4,590,965.58</i>	<i>99.99</i>
<i>Emolumen</i>	<i>28,037,500</i>	<i>28,902,010</i>	<i>28,902,006.63</i>	<i>99.99</i>
<i>Perkhidmatan dan Bekalan</i>	<i>3,438,600</i>	<i>3,740,539</i>	<i>3,740,537.01</i>	<i>99.99</i>
<i>Jumlah 020000</i>	<i>31,476,100</i>	<i>32,642,549</i>	<i>32,642,545.64</i>	<i>99.99</i>
030000 KESEJAHTERAAN BANDAR				
030100 Kesejahteraan Bandar				
10000 Emolumen	2,421,200	2,947,707	2,947,706.08	99.99
20000 Perkhidmatan dan Bekalan	1,943,600	3,213,661	3,213,660.25	99.99
40000 Pembiayaan dan Kenaan Bayaran Tetap	7,460,000	12,529,835	12,529,834.10	99.99
<i>Jumlah 030100</i>	<i>11,824,800</i>	<i>18,691,203</i>	<i>18,691,200.43</i>	<i>99.99</i>
<i>Emolumen</i>	<i>2,421,200</i>	<i>2,947,707</i>	<i>2,947,706.08</i>	<i>99.99</i>
<i>Perkhidmatan dan Bekalan</i>	<i>1,943,600</i>	<i>3,213,661</i>	<i>3,213,660.25</i>	<i>99.99</i>
<i>Pembiayaan dan Kenaan Bayaran Tetap</i>	<i>7,460,000</i>	<i>12,529,835</i>	<i>12,529,834.10</i>	<i>99.99</i>
<i>Jumlah 030000</i>	<i>11,824,800</i>	<i>18,691,203</i>	<i>18,691,200.43</i>	<i>99.99</i>
040000 TRIBUNAL PERUMAHAN DAN PENGURUSAN STRATA				
040100 Tribunal Perumahan dan Pengurusan Strata				
10000 Emolumen	4,919,100	4,245,180	4,245,179.34	99.99
20000 Perkhidmatan dan Bekalan	4,565,400	2,121,217	2,121,216.68	99.99
<i>Jumlah 040100</i>	<i>9,484,500</i>	<i>6,366,397</i>	<i>6,366,396.02</i>	<i>99.99</i>
<i>Emolumen</i>	<i>4,919,100</i>	<i>4,245,180</i>	<i>4,245,179.34</i>	<i>99.99</i>
<i>Perkhidmatan dan Bekalan</i>	<i>4,565,400</i>	<i>2,121,217</i>	<i>2,121,216.68</i>	<i>99.99</i>
<i>Jumlah 040000</i>	<i>9,484,500</i>	<i>6,366,397</i>	<i>6,366,396.02</i>	<i>99.99</i>
050000 PERUMAHAN NEGARA				
050100 Perumahan Negara				
10000 Emolumen	16,825,400	15,173,378	15,173,377.72	99.99
20000 Perkhidmatan dan Bekalan	3,662,600	4,461,725	4,461,724.56	99.99
<i>Jumlah 050100</i>	<i>20,488,000</i>	<i>19,635,103</i>	<i>19,635,102.28</i>	<i>99.99</i>
<i>Emolumen</i>	<i>16,825,400</i>	<i>15,173,378</i>	<i>15,173,377.72</i>	<i>99.99</i>
<i>Perkhidmatan dan Bekalan</i>	<i>3,662,600</i>	<i>4,461,725</i>	<i>4,461,724.56</i>	<i>99.99</i>
<i>Jumlah 050000</i>	<i>20,488,000</i>	<i>19,635,103</i>	<i>19,635,102.28</i>	<i>99.99</i>
060000 KERAJAAN TEMPATAN				
060100 Kerajaan Tempatan				
10000 Emolumen	22,250,200	22,501,457	22,501,456.52	99.99
20000 Perkhidmatan dan Bekalan	16,120,100	9,230,220	9,230,219.39	99.99
40000 Pembiayaan dan Kenaan Bayaran Tetap	10,039,700	14,810,173	14,810,172.14	99.99
<i>Jumlah 060100</i>	<i>48,410,000</i>	<i>46,541,850</i>	<i>46,541,848.04</i>	<i>99.99</i>
<i>Emolumen</i>	<i>22,250,200</i>	<i>22,501,457</i>	<i>22,501,456.52</i>	<i>99.99</i>
<i>Perkhidmatan dan Bekalan</i>	<i>16,120,100</i>	<i>9,230,220</i>	<i>9,230,219.39</i>	<i>99.99</i>
<i>Pembiayaan dan Kenaan Bayaran Tetap</i>	<i>10,039,700</i>	<i>14,810,173</i>	<i>14,810,172.14</i>	<i>99.99</i>
<i>Jumlah 060000</i>	<i>48,410,000</i>	<i>46,541,850</i>	<i>46,541,848.04</i>	<i>99.99</i>

(disingkat...)

**Penyata Perbelanjaan Mengurus
bagi tahun berakhir 31 Disember 2015**

(sambungan)

Maksud Perbelanjaan	Anggaran		Sesungguhnya	
	Asaf	Dipinda	Amal	Anggaran
	RM	RM	RM	%
PERBELANJAAN BEKALAN – (SAMB.)				
B.49 KEMENTERIAN KESEJAHTERAAN BANDAR, PERUMAHAN DAN KERAJAAN TEMPATAN – (SAMB.)				
070000 LANDSKAP NEGARA				
070100 Landskap Negara				
10000 Emolomen	9,334,500	8,999,481	8,999,480.45	99.99
20000 Perkhidmatan dan Bekalan	5,957,900	5,618,047	5,618,046.83	99.99
<i>Jumlah 070100</i>	15,292,400	14,607,528	14,607,527.28	99.99
<i>Emolomen</i>	9,334,500	8,999,481	8,999,480.45	99.99
<i>Perkhidmatan dan Bekalan</i>	5,957,900	5,618,047	5,618,046.83	99.99
<i>Jumlah 070000</i>	15,292,400	14,607,528	14,607,527.28	99.99
060000 PERANCANGAN BANDAR DAN DESA				
060100 Pengurusan				
10000 Emolomen	37,950,000	37,748,011	37,748,010.14	99.99
20000 Perkhidmatan dan Bekalan	10,238,000	9,888,726	9,888,725.86	99.99
<i>Jumlah 060100</i>	48,188,000	47,636,737	47,636,736.00	99.99
060200 Rancangan Pemajuan				
10000 Emolomen	–	8,539	8,538.25	99.99
20000 Perkhidmatan dan Bekalan	3,604,300	3,433,482	3,433,481.47	99.99
<i>Jumlah 060200</i>	3,604,300	3,440,021	3,440,019.72	99.99
060300 Penyelidikan dan Pembangunan				
20000 Perkhidmatan dan Bekalan	2,305,900	2,185,992	2,185,991.74	99.99
<i>Jumlah 060300</i>	2,305,900	2,185,992	2,185,991.74	99.99
060400 Operasi Kebommbaan dan Penyelamat				
10000 Emolomen	–	1,215,644	1,215,643.63	99.99
<i>Jumlah 060400</i>	–	1,215,644	1,215,643.63	99.99
060500 Keselamatan Kebakaran				
10000 Emolomen	–	44,189	44,188.42	99.99
<i>Jumlah 060500</i>	–	44,189	44,188.42	99.99
060600 Kejuruteraan Jentera				
10000 Emolomen	–	3,983	3,982.99	99.99
<i>Jumlah 060600</i>	–	3,983	3,982.99	99.99
060800 Penyiasatan Kebakaran				
10000 Emolomen	–	26,614	26,613.93	99.99
<i>Jumlah 060800</i>	–	26,614	26,613.93	99.99
061000 Akademi Bomba dan Penyelamat Malaysia				
10000 Emolomen	–	153,804	153,803.17	99.99
<i>Jumlah 061000</i>	–	153,804	153,803.17	99.99
<i>Emolomen</i>	37,950,000	39,198,784	39,198,780.53	99.99
<i>Perkhidmatan dan Bekalan</i>	16,148,200	15,508,200	15,508,199.07	99.99
<i>Jumlah 060000</i>	54,098,200	54,706,984	54,706,979.60	99.99
090000 BOMBA DAN PENYELAMAT MALAYSIA				
090100 Pengurusan				
10000 Emolomen	47,657,100	37,588,705	37,588,704.83	99.99
20000 Perkhidmatan dan Bekalan	80,045,700	80,674,671	80,674,670.14	99.99
40000 Perlesenan dan Kenaikan Bayaran Telap	544,500	445,159	445,158.43	99.99
<i>Jumlah 090100</i>	128,247,300	98,708,535	98,708,533.40	99.99
090200 Latihan				
10000 Emolomen	6,971,700	7,138,841	7,138,840.95	99.99
20000 Perkhidmatan dan Bekalan	14,399,500	12,246,988	12,246,987.30	99.99
<i>Jumlah 090200</i>	21,371,200	19,385,829	19,385,828.25	99.99
090300 Pembangunan				
10000 Emolomen	1,028,200	1,109,446	1,109,445.82	99.99
20000 Perkhidmatan dan Bekalan	1,311,700	1,107,640	1,107,639.99	99.99
<i>Jumlah 090300</i>	2,339,900	2,217,086	2,217,085.81	99.99

(disambung...)

Penyata Perbelanjaan Mengurus bagi tahun berakhir 31 Disember 2015

(sambungan)

Maksud Perbelanjaan	Anggaran		Sebenar	
	Asaf	Dipinda	Amalan	Anggaran
	RM	RM	RM	%
PERBELANJAAN BEKALAN – (SAMB.)				
B.43 KEMENTERIAN KESEJAHTERAAN BANDAR, PERUMAHAN DAN KERAJAAN TEMPATAN – (SAMB.)				
090000 BOMBA DAN PENYELAMAT MALAYSIA – (SAMB.)				
090400 Operasi Kebommbaan dan Penyelamat				
10000 Emolumen	356,710,000	401,816,459	401,816,458.85	99.99
20000 Perkhidmatan dan Bekalan	54,640,100	46,460,339	46,460,338.29	99.99
<i>Jumlah 090400</i>	411,350,100	448,276,798	448,276,797.14	99.99
090500 Keselamatan Kebakaran				
10000 Emolumen	20,947,500	22,544,709	22,544,708.84	99.99
20000 Perkhidmatan dan Bekalan	8,282,300	7,034,909	7,034,908.82	99.99
<i>Jumlah 090500</i>	29,229,800	29,579,618	29,579,617.66	99.99
090600 KAJURUTERAAN JENTERA				
10000 Emolumen	6,862,000	6,722,259	6,722,258.32	99.99
20000 Perkhidmatan dan Bekalan	60,539,200	54,160,158	54,160,157.99	99.99
<i>Jumlah 090600</i>	67,401,200	60,882,427	60,882,426.31	99.99
090700 Udara				
10000 Emolumen	7,420,000	7,281,360	7,281,379.17	99.99
20000 Perkhidmatan dan Bekalan	59,330,500	57,177,310	57,177,309.02	99.99
<i>Jumlah 090700</i>	66,750,500	64,458,690	64,458,688.19	99.99
090800 Penyiasatan Kebakaran				
10000 Emolumen	11,913,000	13,756,279	13,756,277.01	99.99
20000 Perkhidmatan dan Bekalan	6,777,000	5,929,669	5,929,668.81	99.99
<i>Jumlah 090800</i>	18,690,000	19,685,947	19,685,945.82	99.99
090900 Perancangan dan Penyelidikan				
10000 Emolumen	926,200	1,095,319	1,095,318.63	99.99
20000 Perkhidmatan dan Bekalan	1,342,600	1,061,141	1,061,140.38	99.99
<i>Jumlah 090900</i>	2,268,800	2,156,460	2,156,459.01	99.99
091000 Akademi Bomba dan Penyelamat, Malaysia				
10000 Emolumen	11,137,000	11,749,314	11,749,313.98	99.99
20000 Perkhidmatan dan Bekalan	16,667,100	14,232,638	14,232,637.09	99.99
<i>Jumlah 091000</i>	27,804,100	25,981,952	25,981,951.07	99.99
<i>Emolumen</i>	471,570,700	510,802,720	510,802,716.40	99.99
<i>Perkhidmatan dan Bekalan</i>	293,356,700	260,095,463	260,095,458.83	99.99
<i>Pembiayaan dan Kenaan Bayaran Tetap</i>	544,500	445,159	445,158.43	99.99
<i>Jumlah 090000</i>	765,470,900	771,333,342	771,333,331.66	99.99
100000 PENGURUSAN SISA PEPEJAL NEGARA				
*100100 Pengurusan Sisa Pepejal Negara				
10000 Emolumen	3,865,100	3,819,466	3,819,465.01	99.99
20000 Perkhidmatan dan Bekalan	95,708,500	26,382,364	26,382,363.22	99.99
40000 Pemberian dan Kenaan Bayaran Tetap	936,090,100	1,596,162,547	1,596,162,546.64	99.99
<i>Jumlah 100100</i>	1,035,663,700	1,626,364,377	1,626,364,374.87	99.99
<i>Emolumen</i>	3,865,100	3,819,466	3,819,465.01	99.99
<i>Perkhidmatan dan Bekalan</i>	95,708,500	26,382,364	26,382,363.22	99.99
<i>Pembiayaan dan Kenaan Bayaran Tetap</i>	936,090,100	1,596,162,547	1,596,162,546.64	99.99
<i>Jumlah 100000</i>	1,035,663,700	1,626,364,377	1,626,364,374.87	99.99
110000 INSTITUT LATIHAN KESEJAHTERAAN BANDAR, PERUMAHAN DAN KERAJAAN TEMPATAN (I-KPKT)				
110100 Institut Latihan Kesejahteraan Bandar, Perumahan dan Kerajaan Tempatan (I-KPKT)				
10000 Emolumen	1,166,000	1,360,904	1,360,908.78	99.99
20000 Perkhidmatan dan Bekalan	4,702,000	4,265,004	4,265,003.13	99.99
<i>Jumlah 110100</i>	5,868,000	5,626,208	5,626,208.91	99.99

(disambung...)

Nota: *B43 – Program/Aktiviti – 100100 – Peruntukan sebanyak RM 575,473,050 yang akan dibentangkan dalam Sesi Parlimen 2016 telah dimasukkan kira sebagai pendahuluan.

**Penyata Perbelanjaan Mengurus
bagi tahun berakhir 31 Disember 2015**

(sambungan)

Maksud Perbelanjaan	Anggaran		Sebenar	
	Asaf	Dipinda	Amal	Anggaran
	RM	RM	RM	%
PERBELANJAAN BEKALAN – (SAMB.)				
B.49 KEMENTERIAN KESEJAHTERAAN BANDAR, PERUMAHAN DAN KERAJAAN TEMPATAN – (SAMB.)				
110000 INSTITUT LATHAN KESEJAHTERAAN BANDAR, PERUMAHAN DAN KERAJAAN TEMPATAN (I-KPKT) – (SAMB.)				
Emolument	1,165,000	1,360,904	1,360,908.78	99.99
Perkhidmatan dan Bekalan	4,702,000	4,265,304	4,265,303.13	99.99
<i>Jumlah 110000</i>	5,867,000	5,626,208	5,626,206.91	99.99
120000 PERBADANAN PENGURUSAN SISA PEPEJAL DAN PEMBERSIHAN AWAM (PPSPPA)				
120100 Perbadanan Pengurusan Sisa Pepejal dan Pembersihan Awam (PPSPPA)				
40000 Penerimaan dan Kenaan Bayaran Tetap	80,400,000	79,400,000	79,400,000.00	100.00
<i>Jumlah 120100</i>	80,400,000	79,400,000	79,400,000.00	100.00
<i>Penerimaan dan Kenaan Bayaran Tetap</i>	80,400,000	79,400,000	79,400,000.00	100.00
<i>Jumlah 120000</i>	80,400,000	79,400,000	79,400,000.00	100.00
130000 PROGRAM KHUSUS				
130100 Bertugas ke Luar Negara				
10000 Emolument	15,000	15,000	15,000.00	100.00
20000 Perkhidmatan dan Bekalan	2,485,000	2,150,434	2,150,433.76	99.99
<i>Jumlah 130100</i>	2,500,000	2,165,434	2,165,433.76	99.99
130200 Emolument Kakitangan Kontrak				
20000 Perkhidmatan dan Bekalan	1,269,500	3,76,489	3,76,488.99	99.99
40000 Penerimaan dan Kenaan Bayaran Tetap	3,420,000	2,723,355	2,723,354.82	99.99
<i>Jumlah 130200</i>	4,689,500	3,099,844	3,099,843.79	99.99
130300 Sumbangan Membantu Kadar				
40000 Penerimaan dan Kenaan Bayaran Tetap	282,045,400	247,045,400	247,045,400.00	100.00
<i>Jumlah 130300</i>	282,045,400	247,045,400	247,045,400.00	100.00
130400 Kempen Kesedaran Awam Pengurusan Sisa Pepejal dan Pembersihan Awam				
20000 Perkhidmatan dan Bekalan	700,000	443,330	443,330.00	100.00
<i>Jumlah 130400</i>	700,000	443,330	443,330.00	100.00
130500 Sewaan CCTV				
20000 Perkhidmatan dan Bekalan	27,190,400	20,190,400	20,190,400.00	100.00
<i>Jumlah 130500</i>	27,190,400	20,190,400	20,190,400.00	100.00
130600 Insurans Bomba				
20000 Perkhidmatan dan Bekalan	1,551,300	1,347,697	1,347,697.00	100.00
<i>Jumlah 130600</i>	1,551,300	1,347,697	1,347,697.00	100.00
130700 Elaun Pegawai Bomba Bantuan (PBB), Emergency Medical Rescue Service (EMRS) dan Pasukan Penyelam di Air				
10000 Emolument	576,000	451,901	451,900.13	99.99
20000 Perkhidmatan dan Bekalan	–	8,064,048	8,064,047.13	99.99
40000 Penerimaan dan Kenaan Bayaran Tetap	970,000	–	–	–
<i>Jumlah 130700</i>	1,546,000	8,495,949	8,495,947.26	99.99
130800 Latihan PBB dan EMRS				
20000 Perkhidmatan dan Bekalan	3,332,000	2,624,447	2,624,446.39	99.99
<i>Jumlah 130800</i>	3,332,000	2,624,447	2,624,446.39	99.99
130900 Pakaian Seragam dan Personal Protection Equipment bagi Pegawai Bomba dan PBB				
20000 Perkhidmatan dan Bekalan	16,544,000	16,541,924	16,541,924.00	100.00
<i>Jumlah 130900</i>	16,544,000	16,541,924	16,541,924.00	100.00

(disingkung...)

**Penyata Perbelanjaan Mengurus
bagi tahun berakhir 31 Disember 2015**

(sambungan)

Maksud Perbelanjaan	Anggaran		Sebenar	
	Asaf	Dipinda	Amal	Anggaran
	RM	RM	RM	%
PERBELANJAAN BEKALAN – (SAMB.)				
B.49 KEMENTERIAN KESEJAHTERAAN BANDAR, PERUMAHAN DAN KERAJAAN TEMPATAN – (SAMB.)				
130000 PROGRAM KHUSUS – (SAMB.)				
131000 Penyelenggaraan Landskap				
40000 Pemberian dan Kenaan Bayaran Tetap	6,600,000	6,073,685	6,073,684.54	99.99
<i>Jumlah 131000</i>	6,600,000	6,073,685	6,073,684.54	99.99
<i>Emolumen</i>	591,000	446,901	446,900.13	99.99
<i>Perkhidmatan dan Bekalan</i>	53,072,200	51,738,769	51,738,767.24	99.99
<i>Pemberian dan Kenaan Bayaran Tetap</i>	293,035,400	255,842,440	255,842,439.36	99.99
<i>Jumlah 130000</i>	346,698,600	308,028,110	308,028,106.73	99.99
140000 DASAR BARU				
140100 Akaun				
10000 Emolumen	1,290,500	956,151	956,150.50	99.99
20000 Perkhidmatan dan Bekalan	192,400	156,832	156,832.00	100.00
<i>Jumlah 140100</i>	1,482,900	1,122,983	1,122,982.50	99.99
140200 Integriti				
10000 Emolumen	580,300	603,045	603,044.82	99.99
20000 Perkhidmatan dan Bekalan	87,600	59,863	59,862.76	99.99
<i>Jumlah 140200</i>	667,900	662,908	662,907.58	99.99
140300 Unit Kesejahteraan Bandar dan Elaun Jawatankuasa Perwakilan Penduduk				
10000 Emolumen	3,500,000	1,279,274	1,279,273.86	99.99
40000 Pemberian dan Kenaan Bayaran Tetap	6,500,000	12,499,975	12,499,974.17	99.99
<i>Jumlah 140300</i>	10,000,000	13,779,249	13,779,247.83	99.99
140400 Perkhidmatan Perbandaran				
10000 Emolumen	3,746,400	2,794,888	2,794,887.24	99.99
20000 Perkhidmatan dan Bekalan	1,114,500	701,137	701,135.03	99.99
40000 Pemberian dan Kenaan Bayaran Tetap	5,739,700	5,739,692	5,739,691.11	99.99
<i>Jumlah 140400</i>	10,600,600	9,235,717	9,235,714.38	99.99
<i>Emolumen</i>	9,117,200	5,633,358	5,633,356.22	99.99
<i>Perkhidmatan dan Bekalan</i>	1,394,500	927,832	927,830.79	99.99
<i>Pemberian dan Kenaan Bayaran Tetap</i>	12,239,700	13,239,667	13,239,665.29	99.99
<i>Jumlah 140000</i>	22,751,400	24,800,857	24,800,852.29	99.99
150000 'ONE-OFF'				
150100 Premium Tanah JBPM				
30000 Aset	4,000,000	3,238,057	3,238,056.68	99.99
<i>Jumlah 150100</i>	4,000,000	3,238,057	3,238,056.68	99.99
150200 Aset - JBPM				
30000 Aset	12,680,000	10,829,638	10,829,637.67	99.99
<i>Jumlah 150200</i>	12,680,000	10,829,638	10,829,637.67	99.99
150300 Aset - JPBD				
30000 Aset	50,000	50,000	50,000.00	100.00
<i>Jumlah 150300</i>	50,000	50,000	50,000.00	100.00
150400 Aset - JPN				
30000 Aset	25,000	24,336	24,336.00	100.00
<i>Jumlah 150400</i>	25,000	24,336	24,336.00	100.00
150500 Aset - IKPKT				
30000 Aset	25,000	134,746	134,745.73	99.99
<i>Jumlah 150500</i>	25,000	134,746	134,745.73	99.99
150600 Aset - KPKT				
30000 Aset	1,273,500	5,095,589	5,095,588.66	99.99
<i>Jumlah 150600</i>	1,273,500	5,095,589	5,095,588.66	99.99

(disingkat...)

**Penyata Perbelanjaan Mengurus
bagi tahun berakhir 31 Disember 2015**

(sambungan)

Maksud Perbelanjaan	Anggaran		Sebenar	
	Asaf	Dipinda	Amal	Anggaran
	RM	RM	RM	%
PERBELANJAAN BEKALAN – (SAMB.)				
B.43 KEMENTERIAN KESEJAHTERAAN BANDAR, PERUMAHAN DAN KERAJAAN TEMPATAN – (SAMB.)				
150000 ONE-OFF – (SAMB.)				
150700 NKRA - Food Basket				
40000 Pemberian dan Kenaan Bayaran Tetap	2,000,000	3,666,600	3,666,600.00	100.00
<i>Jumlah 150700</i>	2,000,000	3,666,600	3,666,600.00	100.00
150800 NKRA - Kiosk Programme				
40000 Pemberian dan Kenaan Bayaran Tetap	2,000,000	1,909,053	1,909,052.89	99.99
<i>Jumlah 150800</i>	2,000,000	1,909,053	1,909,052.89	99.99
Aset	18,053,500	19,372,366	19,372,364.44	99.99
Pemberian dan Kenaan Bayaran Tetap	4,000,000	5,575,653	5,575,652.99	99.99
<i>Jumlah 150000</i>	22,053,500	24,948,019	24,948,017.33	99.99
<i>Jumlah Emolomen</i>	630,095,500	665,122,430	665,122,410.69	99.99
<i>Jumlah Perkhidmatan dan Bekalan</i>	584,360,800	464,221,488	464,221,467.01	99.99
<i>Jumlah Aset</i>	18,053,500	19,372,366	19,372,364.44	99.99
<i>Jumlah Pemberian dan Kenaan Bayaran Tetap</i>	1,344,022,000	1,983,278,566	1,983,278,560.06	99.99
JUMLAH KEMENTERIAN KESEJAHTERAAN BANDAR, PERUMAHAN DAN KERAJAAN TEMPATAN	2,556,521,800	3,131,994,260	3,131,994,802.20	99.99
B.45 KEMENTERIAN BELIA DAN SUKAN				
010000 PENGURUSAN				
010100 Pengurusan Ibu Pejabat				
10000 Emolomen	25,050,600	24,520,433	24,520,432.04	99.99
20000 Perkhidmatan dan Bekalan	42,750,000	40,298,426	40,298,425.52	99.99
40000 Pemberian dan Kenaan Bayaran Tetap	21,250,000	18,770,588	18,770,582.71	99.99
<i>Jumlah 010100</i>	69,050,600	63,589,442	63,589,440.27	99.99
010200 Perbadanan Stadium Malaysia (Kompleks Sukan Negara)				
40000 Pemberian dan Kenaan Bayaran Tetap	34,000,000	18,000,000	18,000,000.00	100.00
<i>Jumlah 010200</i>	34,000,000	18,000,000	18,000,000.00	100.00
<i>Emolomen</i>	25,050,600	24,520,433	24,520,432.04	99.99
<i>Perkhidmatan dan Bekalan</i>	42,750,000	40,298,426	40,298,425.52	99.99
<i>Pemberian dan Kenaan Bayaran Tetap</i>	59,250,000	36,770,588	36,770,582.71	99.99
<i>Jumlah 010000</i>	123,050,600	101,589,442	101,589,440.27	99.99
020000 PEMBANGUNAN BELIA DAN SUKAN				
020100 Belia dan Sukan				
10000 Emolomen	2,004,000	2,001,834	2,001,833.61	99.99
20000 Perkhidmatan dan Bekalan	456,000	519,321	519,320.99	99.99
<i>Jumlah 020100</i>	2,460,000	2,521,155	2,521,154.59	99.99
020200 Pembangunan Sukan				
10000 Emolomen	2,538,100	2,377,688	2,377,682.40	99.99
20000 Perkhidmatan dan Bekalan	14,409,400	10,993,134	10,993,133.43	99.99
40000 Pemberian dan Kenaan Bayaran Tetap	8,000,000	9,328,395	9,328,385.00	100.00
<i>Jumlah 020200</i>	24,947,500	22,700,212	22,700,210.83	99.99
020300 Pembangunan Belia				
10000 Emolomen	2,488,600	1,808,472	1,808,471.66	99.99
20000 Perkhidmatan dan Bekalan	20,919,000	10,845,558	10,845,557.91	99.99
40000 Pemberian dan Kenaan Bayaran Tetap	15,000,000	16,563,093	16,563,093.00	100.00
<i>Jumlah 020300</i>	38,302,600	29,217,123	29,217,122.27	99.99
020400 Penyelarasan Rakan Muda				
10000 Emolomen	1,454,900	1,403,836	1,403,835.22	99.99
20000 Perkhidmatan dan Bekalan	17,450,000	7,329,943	7,329,942.82	99.99
40000 Pemberian dan Kenaan Bayaran Tetap	5,000,000	6,455,350	6,455,350.00	100.00
<i>Jumlah 020400</i>	23,904,900	15,189,129	15,189,128.04	99.99

(d sambung...)

Penyata Perbelanjaan Mengurus
bagi tahun berakhir 31 Disember 2015

(sambungan)

Maksud Perbelanjaan	Anggaran		Sebenar	
	Asaf	Dipinda	Amalan	Anggaran
	RM	RM	RM	%
PERBELANJAAN BEKALAN – (SAMB.)				
B.45 KEMENTERIAN BELIA DAN SUKAN – (SAMB.)				
020000 PEMBANGUNAN BELIA DAN SUKAN – (SAMB.)				
020500 Pembangunan Ekonomi Belia				
10000 Emolumen	968,100	583,236	583,235.73	99.99
20000 Perkhidmatan dan Bekalan	560,000	510,291	510,290.40	99.99
<i>Jumlah 020500</i>	<i>1,528,100</i>	<i>1,093,527</i>	<i>1,093,526.13</i>	<i>99.99</i>
020600 Pentadbiran Negeri				
10000 Emolumen	44,296,600	46,936,606	46,936,605.34	99.99
20000 Perkhidmatan dan Bekalan	24,250,000	23,792,240	23,792,237.81	99.99
<i>Jumlah 020600</i>	<i>68,546,600</i>	<i>70,728,846</i>	<i>70,728,843.15</i>	<i>99.99</i>
020700 Akademi Pembangunan Belia Malaysia				
10000 Emolumen	1,398,900	1,791,310	1,791,309.23	99.99
20000 Perkhidmatan dan Bekalan	4,106,000	3,200,543	3,200,542.95	99.99
<i>Jumlah 020700</i>	<i>5,504,900</i>	<i>4,991,853</i>	<i>4,991,852.19</i>	<i>99.99</i>
<i>Emolumen</i>	<i>56,146,800</i>	<i>56,902,977</i>	<i>56,902,972.89</i>	<i>99.99</i>
<i>Perkhidmatan dan Bekalan</i>	<i>82,050,400</i>	<i>62,191,030</i>	<i>62,191,026.31</i>	<i>99.99</i>
<i>Pembenan dan Kenaan Bayaran Tetap</i>	<i>28,000,000</i>	<i>32,347,838</i>	<i>32,347,838.00</i>	<i>100.00</i>
<i>Jumlah 020000</i>	<i>166,196,600</i>	<i>151,441,845</i>	<i>151,441,837.20</i>	<i>99.99</i>
030000 PEMBANGUNAN SUMBER MANUSIA				
030100 Pentadbiran Latihan				
10000 Emolumen	4,708,400	3,761,871	3,761,870.62	99.99
20000 Perkhidmatan dan Bekalan	6,213,000	5,561,185	5,561,177.91	99.99
40000 Pembenan dan Kenaan Bayaran Tetap	150,000	139,768	139,767.26	99.99
<i>Jumlah 030100</i>	<i>11,068,400</i>	<i>9,462,824</i>	<i>9,462,815.79</i>	<i>99.99</i>
030200 Latihan Kemahiran Institut Kemahiran Belia Negara (IKBN)				
10000 Emolumen	54,135,100	78,737,270	78,737,269.51	99.99
20000 Perkhidmatan dan Bekalan	86,836,300	97,971,075	97,971,073.04	99.99
40000 Pembenan dan Kenaan Bayaran Tetap	19,000,000	18,122,064	18,122,063.89	99.99
50000 Perbelanjaan-perbelanjaan Lain	1,300,000	1,239,571	1,239,570.55	99.99
<i>Jumlah 030200</i>	<i>151,271,400</i>	<i>196,069,980</i>	<i>196,069,976.99</i>	<i>99.99</i>
<i>Emolumen</i>	<i>58,838,500</i>	<i>82,499,141</i>	<i>82,499,140.13</i>	<i>99.99</i>
<i>Perkhidmatan dan Bekalan</i>	<i>93,049,300</i>	<i>103,552,260</i>	<i>103,552,250.95</i>	<i>99.99</i>
<i>Pembenan dan Kenaan Bayaran Tetap</i>	<i>19,150,000</i>	<i>18,261,832</i>	<i>18,261,831.15</i>	<i>99.99</i>
<i>Perbelanjaan-perbelanjaan Lain</i>	<i>1,300,000</i>	<i>1,239,571</i>	<i>1,239,570.55</i>	<i>99.99</i>
<i>Jumlah 030000</i>	<i>172,337,800</i>	<i>205,562,804</i>	<i>205,562,792.79</i>	<i>99.99</i>
040000 PROGRAM KHUSUS				
040100 Bertugas ke Luar Negara				
20000 Perkhidmatan dan Bekalan	1,000,000	895,197	895,196.41	99.99
<i>Jumlah 040100</i>	<i>1,000,000</i>	<i>895,197</i>	<i>895,196.41</i>	<i>99.99</i>
040200 Emolumen Kakitangan Kontrak				
20000 Perkhidmatan dan Bekalan	4,000,000	3,168,179	3,168,178.55	99.99
<i>Jumlah 040200</i>	<i>4,000,000</i>	<i>3,168,179</i>	<i>3,168,178.55</i>	<i>99.99</i>
040300 Penyelenggaraan Peralatan Latihan dan Bangunan IKBN				
20000 Perkhidmatan dan Bekalan	9,000,000	8,135,272	8,135,271.16	99.99
<i>Jumlah 040300</i>	<i>9,000,000</i>	<i>8,135,272</i>	<i>8,135,271.16</i>	<i>99.99</i>
040400 Festival Belia Negara				
20000 Perkhidmatan dan Bekalan	3,000,000	4,094,524	4,094,523.40	99.99
40000 Pembenan dan Kenaan Bayaran Tetap	2,000,000	914,500	914,500.00	100.00
<i>Jumlah 040400</i>	<i>5,000,000</i>	<i>4,999,024</i>	<i>4,999,023.40</i>	<i>99.99</i>
040500 MSN Kasantan				
40000 Pembenan dan Kenaan Bayaran Tetap	2,000,000	2,000,000	2,000,000.00	100.00
<i>Jumlah 040500</i>	<i>2,000,000</i>	<i>2,000,000</i>	<i>2,000,000.00</i>	<i>100.00</i>

(disambung...)

**Penyata Perbelanjaan Mengurus
bagi tahun berakhir 31 Disember 2015**

(Sambungan)

Maksud Perbelanjaan	Anggaran		Sebenar	
	Asai	Dipinda	Amalan	Anggaran
	RM	RM	RM	%
PERBELANJAAN BEKALAN – (SAMB.)				
B.45 KEMENTERIAN BELIA DAN SUKAN – (SAMB.)				
040000 PROGRAM KHUSUS – (SAMB.)				
040600 ASEAN Youth Volunteer Program (AYVP)				
40000 Pemberian dan Kenaan Bayaran Tetap	500,000	500,000	500,000.00	100.00
<i>Jumlah 040600</i>	500,000	500,000	500,000.00	100.00
<i>Perkhidmatan dan Bekalan</i>	17,000,000	16,283,172	16,283,189.52	99.99
<i>Pemberian dan Kenaan Bayaran Tetap</i>	4,500,000	3,414,500	3,414,500.00	100.00
<i>Jumlah 040000</i>	21,500,000	19,697,672	19,697,689.52	99.99
050000 DASAR BARU				
050100 Emolumen Pejawatan Baharu				
10000 Emolumen	5,000,000	-	-	-
40000 Pemberian dan Kenaan Bayaran Tetap	3,000,000	3,000,000	3,000,000.00	100.00
<i>Jumlah 050100</i>	8,000,000	3,000,000	3,000,000.00	100.00
050200 Kiriwal Fiesta Belia 1Malaysia				
20000 Perkhidmatan dan Bekalan	1,000,000	952,318	952,317.08	99.99
40000 Pemberian dan Kenaan Bayaran Tetap	1,000,000	999,600	999,600.00	100.00
<i>Jumlah 050200</i>	2,000,000	1,951,918	1,951,917.08	99.99
050300 Pelaksanaan Double Shift				
20000 Perkhidmatan dan Bekalan	4,000,000	3,789,548	3,789,547.09	99.99
40000 Pemberian dan Kenaan Bayaran Tetap	2,000,000	1,910,262	1,910,261.66	99.99
<i>Jumlah 050300</i>	6,000,000	5,699,810	5,699,808.75	99.99
050400 Penyelenggaraan Stadium				
40000 Pemberian dan Kenaan Bayaran Tetap	5,000,000	5,000,000	5,000,000.00	100.00
<i>Jumlah 050400</i>	5,000,000	5,000,000	5,000,000.00	100.00
050500 Program Pembangunan Bola Sepak Negara				
40000 Pemberian dan Kenaan Bayaran Tetap	7,000,000	7,000,000	7,000,000.00	100.00
<i>Jumlah 050500</i>	7,000,000	7,000,000	7,000,000.00	100.00
050600 Program Pembangunan Sukan OKU				
20000 Perkhidmatan dan Bekalan	2,500,000	1,246,960	1,246,958.32	99.99
<i>Jumlah 050600</i>	2,500,000	1,246,960	1,246,958.32	99.99
050700 Program Pencarian Bakat				
40000 Pemberian dan Kenaan Bayaran Tetap	3,000,000	3,000,000	3,000,000.00	100.00
<i>Jumlah 050700</i>	3,000,000	3,000,000	3,000,000.00	100.00
050800 Pengurusan Institut Sukan Negara				
40000 Pemberian dan Kenaan Bayaran Tetap	2,000,000	2,000,000	2,000,000.00	100.00
<i>Jumlah 050800</i>	2,000,000	2,000,000	2,000,000.00	100.00
<i>Emolumen</i>	5,000,000	-	-	-
<i>Perkhidmatan dan Bekalan</i>	7,500,000	5,987,826	5,987,822.49	99.99
<i>Pemberian dan Kenaan Bayaran Tetap</i>	23,000,000	22,909,882	22,909,861.66	99.99
<i>Jumlah 050000</i>	35,500,000	28,997,688	28,997,684.15	99.99
060000 "ONE-OFF"				
060100 Harta Modal				
30000 Aset	1,250,000	687,854	687,853.95	99.99
<i>Jumlah 060100</i>	1,250,000	687,854	687,853.95	99.99
060200 Pengajaran dan Penyertaan Sukan				
40000 Pemberian dan Kenaan Bayaran Tetap	15,000,000	15,000,000	15,000,000.00	100.00
<i>Jumlah 060200</i>	15,000,000	15,000,000	15,000,000.00	100.00
060300 Kepengerusan ASEAN 2015				
20000 Perkhidmatan dan Bekalan	1,000,000	913,295	913,294.74	99.99
<i>Jumlah 060300</i>	1,000,000	913,295	913,294.74	99.99

(Sambungan...)

Penyata Perbelanjaan Mengurus bagi tahun berakhir 31 Disember 2015

(sambungan)

Maksud Perbelanjaan	Anggaran		Sebenar	
	Asaf	Dipinda	Amal	Anggaran
	RM	RM	RM	%
PERBELANJAAN BEKALAN – (SAMB.)				
B.45 KEMENTERIAN BELIA DAN SUKAN – (SAMB.)				
060000 'ONE-OFF' – (SAMB.)				
Perkhidmatan dan Bekalan	1,000,000	913,295	913,294.74	99.99
Aset	1,250,000	687,854	687,853.95	99.99
Pembebanan dan Kenaan Bayaran Tetap	15,000,000	15,000,000	15,000,000.00	100.00
Jumlah 060000	17,250,000	16,601,149	16,601,148.69	99.99
Jumlah Emolumen	144,035,300	188,922,551	188,922,545.06	99.99
Jumlah Perkhidmatan dan Bekalan	243,349,700	229,225,009	229,225,989.53	99.99
Jumlah Aset	1,250,000	687,854	687,853.95	99.99
Jumlah Pembebanan dan Kenaan Bayaran Tetap	144,900,000	128,704,615	128,704,613.52	99.99
Jumlah Perbelanjaan-perbelanjaan Lain	1,300,000	1,239,571	1,239,570.58	99.99
JUMLAH KEMENTERIAN BELIA DAN SUKAN	584,835,000	523,780,600	523,780,572.61	99.99
B.46 KEMENTERIAN SUMBER MANUSIA				
010000 PENGURUSAN KEMENTERIAN				
010100 Khidmat Pengurusan				
10000 Emolumen	6,890,100	8,055,723	8,055,719.84	99.99
20000 Perkhidmatan dan Bekalan	7,510,000	10,610,913	10,610,905.31	99.99
30000 Aset	–	1,070,700	1,070,700.00	100.00
Jumlah 010100	14,200,100	19,737,336	19,737,325.15	99.99
010200 Kewangan dan Pembangunan				
10000 Emolumen	33,855,700	2,443,342	2,443,341.47	99.99
20000 Perkhidmatan dan Bekalan	29,130,500	35,906,836	35,906,834.39	99.99
40000 Pembebanan dan Kenaan Bayaran Tetap	18,000	427,399	427,395.75	99.99
Jumlah 010200	63,004,300	38,777,577	38,777,571.61	99.99
010300 Pengurusan Sumber Manusia				
10000 Emolumen	2,467,100	2,849,025	2,849,024.00	99.99
20000 Perkhidmatan dan Bekalan	2,691,000	2,091,357	2,091,352.04	99.99
40000 Pembebanan dan Kenaan Bayaran Tetap	3,000	–	–	–
Jumlah 010300	5,161,100	4,940,382	4,940,376.04	99.99
010400 Pengurusan Maklumat				
10000 Emolumen	1,908,700	1,674,996	1,674,993.73	99.99
20000 Perkhidmatan dan Bekalan	8,379,900	7,567,993	7,567,984.68	99.99
Jumlah 010400	10,288,600	9,242,989	9,242,978.41	99.99
010500 Dasar Sumber Manusia				
10000 Emolumen	2,135,900	2,449,021	2,449,019.16	99.99
20000 Perkhidmatan dan Bekalan	1,238,000	961,015	961,013.81	99.99
Jumlah 010500	3,374,900	3,410,036	3,410,032.97	99.99
010600 Dasar Perburuhan				
10000 Emolumen	1,198,700	907,550	907,549.95	99.99
20000 Perkhidmatan dan Bekalan	341,700	374,087	374,082.06	99.99
Jumlah 010600	1,540,400	1,281,637	1,281,632.01	99.99
010700 Hal Ehwal Antarabangsa				
10000 Emolumen	2,807,500	2,918,657	2,918,656.76	99.99
20000 Perkhidmatan dan Bekalan	1,465,000	1,421,466	1,421,461.06	99.99
40000 Pembebanan dan Kenaan Bayaran Tetap	4,000,000	3,853,962	3,853,957.49	99.99
50000 Perbelanjaan-perbelanjaan Lain	15,000	8,895	8,891.41	99.96
Jumlah 010700	8,287,500	8,202,980	8,202,966.71	99.99
010800 Institute of Labour Market Information and Analysis (ILMIA)				
10000 Emolumen	1,767,000	2,317,902	2,317,899.79	99.99
20000 Perkhidmatan dan Bekalan	1,607,000	1,423,290	1,423,286.09	99.99
Jumlah 010800	3,374,000	3,741,192	3,741,185.88	99.99

(d/sambung...)

**Penyata Perbelanjaan Mengurus
bagi tahun berakhir 31 Disember 2015**

(sambungan)

Maksud Perbelanjaan	Anggaran		Sebenar	
	Asaf	Dipinda	Amaun	Anggaran
	RM	RM	RM	%
PERBELANJAAN BEKALAN – (SAMB.)				
B.46 KEMENTERIAN SUMBER MANUSIA – (SAMB.)				
010000 PENGURUSAN KEMENTERIAN – (SAMB.)				
Emolumen	52,831,700	23,616,216	23,616,204.70	99.99
Perkhidmatan dan Bekalan	52,363,200	60,361,757	60,361,719.44	99.99
Aset	–	1,070,700	1,070,700.00	100.00
Pemberian dan Kenaan Bayaran Tetap	4,021,000	4,281,361	4,281,353.23	99.99
Perbelanjaan-perbelanjaan Lain	15,000	8,895	8,891.41	99.98
Jumlah 010000	109,230,900	89,338,929	89,338,868.78	99.99
020000 KEMAJUAN GUNA TENAGA MANUSIA				
020100 Khidmat Pengurusan				
10000 Emolumen	2,450,100	2,974,950	2,974,945.27	99.99
20000 Perkhidmatan dan Bekalan	956,000	911,605	911,602.52	99.99
40000 Pemberian dan Kenaan Bayaran Tetap	100	–	–	–
Jumlah 020100	3,406,200	3,886,555	3,886,547.79	99.99
020200 Perkhidmatan Latihan				
10000 Emolumen	158,069,900	178,203,045	178,187,823.69	99.99
20000 Perkhidmatan dan Bekalan	154,034,400	143,628,845	143,628,844.55	99.99
40000 Pemberian dan Kenaan Bayaran Tetap	25,400,000	19,756,250	19,756,245.19	99.99
Jumlah 020200	335,504,300	341,588,140	341,572,913.43	99.99
020300 Pembangunan Kemahiran				
10000 Emolumen	85,575,300	43,276,095	43,276,094.75	99.99
20000 Perkhidmatan dan Bekalan	21,361,600	18,745,660	18,745,658.11	99.99
40000 Pemberian dan Kenaan Bayaran Tetap	12,700,100	12,470,949	12,470,946.53	99.99
Jumlah 020300	69,637,000	74,492,704	74,492,699.39	99.99
Emolumen	194,095,300	224,454,090	224,438,864	99.99
Perkhidmatan dan Bekalan	176,352,200	163,286,110	163,286,105	99.99
Pemberian dan Kenaan Bayaran Tetap	38,100,200	32,227,199	32,227,192	99.99
Jumlah 020000	408,547,700	419,967,399	419,952,160.61	99.99
030000 KEHARMONIAN PERHUBUNGAN PERUSAHAAN				
030100 Hal Ehwal Kesatuan Sekerja				
10000 Emolumen	4,865,100	5,483,760	5,483,759.11	99.99
20000 Perkhidmatan dan Bekalan	1,554,000	1,457,670	1,457,667.01	99.99
40000 Pemberian dan Kenaan Bayaran Tetap	100	12,900	12,900.00	100.00
Jumlah 030100	6,419,200	6,954,330	6,954,326.12	99.99
030200 Perhubungan Perusahaan				
10000 Emolumen	10,616,800	12,253,045	12,253,040.03	99.99
20000 Perkhidmatan dan Bekalan	3,282,900	3,092,145	3,092,142.63	99.99
Jumlah 030200	13,899,600	15,345,190	15,345,182.71	99.99
030300 Mahkamah Perusahaan				
10000 Emolumen	11,013,700	11,173,895	11,173,894.07	99.99
20000 Perkhidmatan dan Bekalan	3,764,000	3,843,167	3,843,162.06	99.99
40000 Pemberian dan Kenaan Bayaran Tetap	172,100	153,525	153,523.91	99.99
Jumlah 030300	14,949,600	15,170,587	15,170,580.04	99.99
Emolumen	28,495,600	28,910,700	28,910,693.21	99.99
Perkhidmatan dan Bekalan	8,600,900	8,392,982	8,392,971.75	99.99
Pemberian dan Kenaan Bayaran Tetap	172,200	166,425	166,423.91	99.99
Jumlah 030000	35,268,600	37,470,107	37,470,088.87	99.99
040000 KESELAMATAN, KESIHATAN DAN KESEJAHTERAAN PEKERJAAN				
040100 Pengurusan				
10000 Emolumen	4,925,100	6,087,359	6,087,354.96	99.99
20000 Perkhidmatan dan Bekalan	7,456,000	5,963,432	5,963,425.62	99.99
40000 Pemberian dan Kenaan Bayaran Tetap	22,000	15,781	15,779.49	99.99
50000 Perbelanjaan-perbelanjaan Lain	7,000	–	–	–
Jumlah 040100	12,410,100	12,066,572	12,066,560.07	99.99

(d sambung...)

Penyata Perbelanjaan Mengurus bagi tahun berakhir 31 Disember 2015

(sambungan)

Maksud Perbelanjaan	Anggaran		Sebenar	
	Asaf	Dipinda	Amalan	Anggaran
	RM	RM	RM	%
PERBELANJAAN BEKALAN – (SAMB.)				
B.46 KEMENTERIAN SUMBER MANUSIA – (SAMB.)				
040000 KESELAMATAN, KESIHATAN DAN KESEJAHTERAAN PEKERJAAN – (SAMB.)				
040200 Operasi				
10000 Emoluman	8,080,100	9,966,452	9,966,447.14	99.99
20000 Perkhidmatan dan Bekalan	2,950,000	1,478,812	1,478,809.83	99.99
<i>Jumlah 040200</i>	10,930,100	11,445,264	11,445,256.97	99.99
040300 Pemeriksaan Berkanun				
10000 Emoluman	65,700,100	69,017,264	69,017,260.76	99.99
20000 Perkhidmatan dan Bekalan	16,455,000	17,212,150	17,212,146.00	99.99
<i>Jumlah 040300</i>	82,155,100	86,229,414	86,229,407.56	99.99
<i>Emoluman</i>	78,705,300	85,071,075	85,071,062.96	99.99
<i>Perkhidmatan dan Bekalan</i>	26,781,000	24,654,394	24,654,382.25	99.99
<i>Pemberian dan Kenaan Bayaran Tetap</i>	22,000	15,781	15,779.49	99.99
<i>Perbelanjaan-perbelanjaan Lain</i>	7,000	-	-	-
<i>Jumlah 040000</i>	105,495,300	109,741,250	109,741,229.60	99.99
050000 PENTADBIRAN UNDANG-UNDANG DAN STANDARD PERBURUHAN				
050100 Tenaga Kerja Semenanjung Malaysia				
10000 Emoluman	45,269,500	50,592,650	50,592,648.14	99.99
20000 Perkhidmatan dan Bekalan	12,826,500	11,921,769	11,921,767.91	99.99
30000 Aset	-	49,045	49,045.00	100.00
40000 Pemberian dan Kenaan Bayaran Tetap	100	232,641	232,640.13	99.99
<i>Jumlah 050100</i>	58,096,100	62,796,105	62,796,101.18	99.99
050200 Tenaga Kerja Sabah				
10000 Emoluman	9,618,200	10,781,710	10,781,709.49	99.99
20000 Perkhidmatan dan Bekalan	4,115,700	3,819,455	3,819,453.39	99.99
40000 Pemberian dan Kenaan Bayaran Tetap	100	-	-	-
<i>Jumlah 050200</i>	13,734,000	14,601,165	14,601,162.88	99.99
050300 Tenaga Kerja Sarawak				
10000 Emoluman	10,939,700	12,376,635	12,376,633.51	99.99
20000 Perkhidmatan dan Bekalan	3,463,100	3,405,070	3,405,065.14	99.99
40000 Pemberian dan Kenaan Bayaran Tetap	100	-	-	-
<i>Jumlah 050300</i>	14,402,900	15,781,705	15,781,698.65	99.99
<i>Emoluman</i>	65,827,400	73,750,995	73,750,991.14	99.99
<i>Perkhidmatan dan Bekalan</i>	20,405,800	19,146,294	19,146,286.44	99.99
<i>Aset</i>	-	49,045	49,045.00	100.00
<i>Pemberian dan Kenaan Bayaran Tetap</i>	300	232,641	232,640.13	99.99
<i>Jumlah 050000</i>	86,233,000	93,178,975	93,178,962.71	99.99
060000 PERBADANAN TABUNG PEMBANGUNAN KEMAHIRAN				
060100 Perbadanan Tabung Pembangunan Kemahiran				
40000 Pemberian dan Kenaan Bayaran Tetap	15,297,800	4,177,800	4,177,800.00	100.00
<i>Jumlah 060100</i>	15,297,800	4,177,800	4,177,800.00	100.00
<i>Pemberian dan Kenaan Bayaran Tetap</i>	15,297,800	4,177,800	4,177,800.00	100.00
<i>Jumlah 060000</i>	15,297,800	4,177,800	4,177,800.00	100.00
070000 PROGRAM KHUSUS				
070100 Bertugas ke Luar Negara				
20000 Perkhidmatan dan Bekalan	2,862,000	2,387,505	2,387,504.83	99.99
<i>Jumlah 070100</i>	2,862,000	2,387,505	2,387,504.83	99.99
070200 Emoluman Kakitangan Kontrak				
20000 Perkhidmatan dan Bekalan	2,098,600	1,886,260	1,886,256.25	99.99
<i>Jumlah 070200</i>	2,098,600	1,886,260	1,886,256.25	99.99
070300 Sambutan Hari Pekerja				
10000 Emoluman	-	36,520	36,519.66	99.99
20000 Perkhidmatan dan Bekalan	500,000	381,690	381,685.76	99.99
<i>Jumlah 070300</i>	500,000	418,210	418,204.42	99.99

(disambung...)

**Penyata Perbelanjaan Mengurus
bagi tahun berakhir 31 Disember 2015**

(sambungan)

Maksud Perbelanjaan	Anggaran		Sebenar	
	Asaf	Dipinda	Amal	Anggaran
	RM	RM	RM	%
PERBELANJAAN BEKALAN – (SAMB.)				
B.46 KEMENTERIAN SUMBER MANUSIA – (SAMB.)				
070000 PROGRAM KHUSUS – (SAMB.)				
070400 Penyelenggaraan Peralatan Latihan				
20000 Perkhidmatan dan Bekalan	10,000,000	9,870,090	9,870,089.20	99.99
<i>Jumlah 070400</i>	10,000,000	9,870,090	9,870,089.20	99.99
<i>Emolumen</i>	–	36,520	36,518.66	99.99
<i>Perkhidmatan dan Bekalan</i>	15,460,600	14,505,545	14,505,536.04	99.99
<i>Jumlah 070000</i>	15,460,600	14,542,065	14,542,054.70	99.99
080000 DASAR BARU				
080100 Penyertaan Pertandingan Kemahiran, Kreativiti, Inovasi dan Harta Intelekt				
20000 Perkhidmatan dan Bekalan	765,000	735,195	735,193.55	99.99
<i>Jumlah 080100</i>	765,000	735,195	735,193.55	99.99
080200 Pembangunan Sistem Penilaian				
20000 Perkhidmatan dan Bekalan	1,602,000	1,589,960	1,589,955.28	99.99
<i>Jumlah 080200</i>	1,602,000	1,589,960	1,589,955.28	99.99
080300 Pelaksanaan Projek Bos Kampus Satelit CIAST				
20000 Perkhidmatan dan Bekalan	3,200,000	2,983,935	2,983,931.53	99.99
40000 Pemberian dan Kenaan Bayaran Tetap	900,000	900,000	900,000.00	100.00
<i>Jumlah 080300</i>	4,100,000	3,883,935	3,883,931.53	99.99
080400 Pengurusan Pengambilan Pekerja Asing				
20000 Perkhidmatan dan Bekalan	880,400	670,335	670,334.36	99.99
<i>Jumlah 080400</i>	880,400	670,335	670,334.36	99.99
080500 Pertandingan Kemahiran Dunia				
20000 Perkhidmatan dan Bekalan	1,360,000	1,314,300	1,314,280.16	99.99
<i>Jumlah 080500</i>	1,360,000	1,314,300	1,314,280.16	99.99
080600 Bahagian Akaun				
10000 Emolumen	1,252,100	1,075,775	1,075,771.26	99.99
20000 Perkhidmatan dan Bekalan	226,600	208,600	197,811.35	94.83
<i>Jumlah 080600</i>	1,478,700	1,284,375	1,273,582.61	99.16
<i>Emolumen</i>	1,252,100	1,075,775	1,075,771.26	99.99
<i>Perkhidmatan dan Bekalan</i>	8,084,000	7,482,325	7,471,506.23	99.86
<i>Pemberian dan Kenaan Bayaran Tetap</i>	900,000	900,000	900,000.00	100.00
<i>Jumlah 080000</i>	10,166,100	9,458,100	9,447,277.49	99.89
090000 'ONE-OFF'				
090100 Harta Modal				
30000 Aset	2,550,000	2,065,400	1,994,674.21	96.58
<i>Jumlah 090100</i>	2,550,000	2,065,400	1,994,674.21	96.58
090200 Sistem Perekodan Digital Markamah Perusahaan				
20000 Perkhidmatan dan Bekalan	500,000	500,000	499,604.50	99.92
<i>Jumlah 090200</i>	500,000	500,000	499,604.50	99.92
090300 NKRA : Program Azam Kerja 1Malaysia				
20000 Perkhidmatan dan Bekalan	1,000,000	1,000,000	998,277.09	99.83
40000 Pemberian dan Kenaan Bayaran Tetap	12,000,000	11,411,675	11,411,672.06	99.99
<i>Jumlah 090300</i>	13,000,000	12,411,675	12,409,949.15	99.99
090400 Kenderaan				
30000 Aset	–	829,500	829,500.00	100.00
<i>Jumlah 090400</i>	–	829,500	829,500.00	100.00
<i>Perkhidmatan dan Bekalan</i>	1,500,000	1,500,000	1,497,881.59	99.86
<i>Aset</i>	2,550,000	2,894,900	2,824,174.21	97.56
<i>Pemberian dan Kenaan Bayaran Tetap</i>	12,000,000	11,411,675	11,411,672.06	99.99
<i>Jumlah 090000</i>	16,050,000	15,806,575	15,733,727.96	99.54

(disambung...)

Penyata Perbelanjaan Mengurus bagi tahun berakhir 31 Disember 2015

(sambungan)

Maksud Perbelanjaan	Anggaran		Sebenar	
	Asaf	Dipinda	Amalaun	Anggaran
	RM	RM	RM	%
PERBELANJAAN BEKALAN – (SAMB.)				
B.46 KEMENTERIAN SUMBER MANUSIA – (SAMB.)				
<i>Jumlah Emolumen</i>	419,207,400	436,915,371	436,900,106.54	99.99
<i>Jumlah Perkhidmatan dan Bekalan</i>	309,477,100	299,329,407	299,316,388.92	99.99
<i>Jumlah Aset</i>	2,550,000	4,014,645	3,943,919.21	98.24
<i>Jumlah Pemberian dan Kenaan Bayaran Tetap</i>	70,513,500	53,412,882	53,412,860.54	99.99
<i>Jumlah Perbelanjaan-perbelanjaan Lain</i>	22,000	8,895	8,891.41	99.96
JUMLAH KEMENTERIAN SUMBER MANUSIA	801,770,000	793,681,200	793,582,166.62	99.99
B.47 KEMENTERIAN KOMUNIKASI DAN MULTIMEDIA				
010000 PENGURUSAN				
010100 Khidmat Pengurusan				
10000 Emolumen	11,688,600	8,252,900	8,188,966.96	99.23
20000 Perkhidmatan dan Bekalan	92,202,700	90,112,098	90,041,235.66	99.92
30000 Aset	400,000	400,000	332,082.00	83.02
50000 Perbelanjaan-perbelanjaan Lain	100,000	490,602	490,602.00	100.00
<i>Jumlah 010100</i>	104,391,300	99,255,500	99,052,886.62	99.60
010200 Pengurusan Sumber Manusia				
10000 Emolumen	4,301,000	4,046,850	4,039,390.95	99.82
20000 Perkhidmatan dan Bekalan	4,739,600	3,906,940	3,901,944.25	99.87
<i>Jumlah 010200</i>	9,040,600	7,953,790	7,941,335.20	99.64
010300 Kewangan				
10000 Emolumen	4,818,900	3,791,900	3,782,294.97	99.75
20000 Perkhidmatan dan Bekalan	31,192,800	27,654,577	27,635,141.39	99.93
40000 Pemberian dan Kenaan Bayaran Tetap	30,000	93,000	92,947.90	99.94
<i>Jumlah 010300</i>	36,041,700	31,539,477	31,510,384.26	99.91
010400 Pembangunan				
10000 Emolumen	1,232,600	725,600	720,907.37	99.35
20000 Perkhidmatan dan Bekalan	339,000	194,000	181,289.48	83.14
<i>Jumlah 010400</i>	1,571,600	919,600	882,196.85	95.93
010500 Audit Dalam				
10000 Emolumen	1,305,100	1,238,100	1,237,278.52	99.93
20000 Perkhidmatan dan Bekalan	194,300	194,300	181,470.04	93.40
<i>Jumlah 010500</i>	1,499,400	1,432,400	1,418,748.56	99.05
010600 Akaun				
10000 Emolumen	3,352,000	3,199,000	3,196,729.21	99.93
20000 Perkhidmatan dan Bekalan	490,700	340,700	324,480.54	95.24
<i>Jumlah 010600</i>	3,842,700	3,539,700	3,521,209.75	99.48
010700 Pengurusan Maklumat				
10000 Emolumen	1,958,600	1,669,600	1,665,365.49	99.75
20000 Perkhidmatan dan Bekalan	15,792,700	11,318,929	11,113,716.57	98.19
30000 Aset	100	4,141,664	3,770,982.90	91.05
<i>Jumlah 010700</i>	17,751,400	17,130,193	16,550,064.96	96.51
010800 Pusat Sumber				
10000 Emolumen	690,200	375,700	375,691.65	99.99
20000 Perkhidmatan dan Bekalan	263,000	243,000	241,965.90	99.57
30000 Aset	150,000	150,000	143,104.13	95.40
<i>Jumlah 010800</i>	1,103,200	768,700	760,761.68	99.97
<i>Emolumen</i>	29,347,000	23,299,550	23,206,625.12	99.60
<i>Perkhidmatan dan Bekalan</i>	145,214,900	133,964,544	133,601,142.83	99.73
<i>Aset</i>	550,100	4,691,664	4,246,168.93	90.50
<i>Pemberian dan Kenaan Bayaran Tetap</i>	30,000	93,000	92,947.90	99.94
<i>Perbelanjaan-perbelanjaan Lain</i>	100,000	490,602	490,602.00	100.00
<i>Jumlah 010000</i>	175,241,900	162,539,360	161,637,486.78	99.45

(disambung...)

**Penyata Perbelanjaan Mengurus
bagi tahun berakhir 31 Disember 2015**

(sambungan)

Maksud Perbelanjaan	Anggaran		Sebenar	
	Asaf	Dipinda	Amalan	Anggaran
	RM	RM	RM	%
PERBELANJAAN BEKALAN – (SAMB.)				
B.47 KEMENTERIAN KOMUNIKASI DAN MULTIMEDIA – (SAMB.)				
020000 PENERANGAN				
020100 Dasar dan Perancangan Strategik				
10000 Emolomen	3,111,200	2,733,200	2,674,817.92	97.86
20000 Perkhidmatan dan Bekalan	1,136,200	966,200	958,195.74	99.17
<i>Jumlah 020100</i>	4,247,400	3,699,400	3,632,813.66	98.20
020200 Antarabangsa				
10000 Emolomen	1,399,800	1,502,800	1,463,452.99	98.71
20000 Perkhidmatan dan Bekalan	899,500	649,500	575,584.19	89.62
<i>Jumlah 020200</i>	2,299,300	2,152,300	2,059,037.18	95.67
020300 Pengurusan Analisis Maklumat				
10000 Emolomen	3,429,900	3,441,800	3,441,167.38	99.98
20000 Perkhidmatan dan Bekalan	1,196,500	916,500	910,163.90	99.81
<i>Jumlah 020300</i>	4,626,300	4,358,300	4,351,331.28	99.84
020400 Penyelarasan Media				
10000 Emolomen	1,695,900	1,381,900	1,252,469.92	90.63
20000 Perkhidmatan dan Bekalan	2,139,700	1,839,700	1,824,957.82	99.20
<i>Jumlah 020400</i>	3,835,600	3,221,600	3,077,427.74	95.52
020500 Keurus-tiaan JK-PUSPAL				
10000 Emolomen	461,500	516,500	495,215.31	95.88
20000 Perkhidmatan dan Bekalan	313,400	163,400	152,074.02	93.07
<i>Jumlah 020500</i>	794,900	679,900	647,289.33	95.20
020600 Pembangunan Kandungan				
10000 Emolomen	-	265,000	260,902.32	98.45
20000 Perkhidmatan dan Bekalan	-	137,000	123,115.11	89.83
40000 Pemberian dan Kenaan Bayaran Tetap	-	3,110	3,105.16	99.84
<i>Jumlah 020600</i>	-	405,160	387,122.59	95.55
<i>Emolomen</i>	10,118,200	9,841,200	9,607,825.84	97.83
<i>Perkhidmatan dan Bekalan</i>	5,665,300	4,672,350	4,544,090.78	97.25
<i>Pemberian dan Kenaan Bayaran Tetap</i>	-	3,110	3,105.16	99.84
<i>Jumlah 020000</i>	15,803,500	14,516,660	14,155,021.78	97.51
030000 KOMUNIKASI				
030100 Komunikasi				
10000 Emolomen	4,350,000	2,797,000	2,794,851.89	99.92
20000 Perkhidmatan dan Bekalan	4,978,600	2,652,050	2,651,984.28	99.99
40000 Pemberian dan Kenaan Bayaran Tetap	56,398,400	48,738,500	48,697,684.28	99.92
<i>Jumlah 030100</i>	65,727,000	54,187,550	54,144,520.45	99.92
030200 Infrastruktur dan Aplikasi				
10000 Emolomen	-	466,000	462,674.65	99.29
20000 Perkhidmatan dan Bekalan	-	2,149,700	2,149,222.14	99.98
<i>Jumlah 030200</i>	-	2,615,700	2,611,896.79	99.85
030300 Kawalan dan Pematuhan				
10000 Emolomen	-	347,000	345,306.15	99.51
20000 Perkhidmatan dan Bekalan	-	39,800	39,577.86	99.44
40000 Pemberian dan Kenaan Bayaran Tetap	-	500,000	500,000.00	100.00
<i>Jumlah 030300</i>	-	886,800	884,884.01	99.78
<i>Emolomen</i>	4,350,000	3,610,000	3,602,832.89	99.80
<i>Perkhidmatan dan Bekalan</i>	4,978,600	4,841,550	4,840,784.28	99.98
<i>Pemberian dan Kenaan Bayaran Tetap</i>	56,398,400	49,238,500	49,197,684.28	99.92
<i>Jumlah 030000</i>	65,727,000	57,680,050	57,641,301.25	99.92
040000 PENYIARAN				
040100 Rancangan				
10000 Emolomen	157,373,500	150,525,500	149,266,778.29	99.16
20000 Perkhidmatan dan Bekalan	287,398,200	217,111,700	199,065,588.46	91.23
<i>Jumlah 040100</i>	424,771,700	367,637,200	347,332,366.75	94.48

(dikembangkan)

Penyata Perbelanjaan Mengurus bagi tahun berakhir 31 Disember 2015

(sambungan)

Maksud Perbelanjaan	Anggaran		Sebenar	
	Asaf	Dipinda	Amaun	Anggaran
	RM	RM	RM	%
PERBELANJAAN BEKALAN – (SAMB.)				
B.47 KEMENTERIAN KOMUNIKASI DAN MULTIMEDIA – (SAMB.)				
040000 PENYIARAN – (SAMB.)				
040200 Operasi Penyiaran				
10000 Emolomen	34,705,000	35,713,500	35,498,489.45	99.39
20000 Perkhidmatan dan Bekalan	96,661,900	90,806,700	90,304,913.53	99.45
<i>Jumlah 040200</i>	131,366,900	126,520,200	125,801,402.98	99.43
040300 Khidmat Pengurusan				
10000 Emolomen	6,411,700	10,131,700	10,119,248.85	99.68
20000 Perkhidmatan dan Bekalan	35,732,200	33,947,500	33,076,102.93	97.43
40000 Penerimaan dan Kenaan Bayaran Tetap	881,000	831,000	830,981.99	99.99
<i>Jumlah 040300</i>	43,024,900	44,910,200	44,026,333.77	98.03
<i>Emolomen</i>	198,490,200	196,370,700	194,882,516.59	99.34
<i>Perkhidmatan dan Bekalan</i>	399,792,300	341,865,900	321,446,599.92	94.08
<i>Penerimaan dan Kenaan Bayaran Tetap</i>	881,000	831,000	830,981.99	99.99
<i>Jumlah 040000</i>	599,163,500	539,067,600	517,160,098.50	95.94
060000 JABATAN PENERANGAN				
060100 Khidmat Pengurusan dan Kewangan				
10000 Emolomen	10,688,500	11,409,300	11,335,312.24	99.35
20000 Perkhidmatan dan Bekalan	9,659,500	9,659,500	9,609,661.36	99.47
40000 Penerimaan dan Kenaan Bayaran Tetap	302,000	302,000	1,440.00	0.48
<i>Jumlah 060100</i>	20,650,000	21,370,800	20,945,413.60	98.01
060200 Perkhidmatan Komunikasi dan Pembangunan Masyarakat				
10000 Emolomen	61,426,400	69,461,150	69,449,952.06	99.96
20000 Perkhidmatan dan Bekalan	26,230,600	27,295,150	27,129,117.55	99.43
40000 Penerimaan dan Kenaan Bayaran Tetap	6,563,000	6,563,000	6,557,520.83	99.92
<i>Jumlah 060200</i>	94,220,000	103,329,300	103,136,590.44	99.81
060300 Media dan Komunikasi Korporat				
10000 Emolomen	2,652,800	3,433,600	3,380,383.54	98.45
20000 Perkhidmatan dan Bekalan	1,897,200	1,897,200	1,871,145.77	98.63
<i>Jumlah 060300</i>	4,550,000	5,330,800	5,251,529.31	98.51
060400 Penerbitan Dasar Negara				
10000 Emolomen	3,474,900	3,317,900	3,041,786.94	91.68
20000 Perkhidmatan dan Bekalan	4,758,100	4,758,100	4,737,404.39	99.57
<i>Jumlah 060400</i>	8,233,000	8,076,000	7,779,191.23	96.32
060500 Komunikasi Visual dan Sentreka				
10000 Emolomen	5,387,000	5,841,600	5,841,455.37	99.99
20000 Perkhidmatan dan Bekalan	3,060,000	3,060,000	3,041,923.10	99.41
<i>Jumlah 060500</i>	8,447,000	8,901,600	8,883,378.47	99.80
060600 Pengurusan Sumber Manusia				
10000 Emolomen	2,991,000	2,905,000	2,898,942.72	99.79
20000 Perkhidmatan dan Bekalan	2,021,000	2,021,000	2,002,649.14	99.09
<i>Jumlah 060600</i>	5,012,000	4,926,000	4,901,591.86	99.50
060700 Teknologi Maklumat				
10000 Emolomen	664,000	648,800	647,922.04	99.86
20000 Perkhidmatan dan Bekalan	3,321,000	3,321,000	3,300,509.85	99.47
<i>Jumlah 060700</i>	3,985,000	3,969,800	3,951,431.69	99.54
060800 Perancangan Strategik dan Penyelidikan				
10000 Emolomen	1,105,900	1,121,100	1,121,006.97	99.98
20000 Perkhidmatan dan Bekalan	971,100	971,100	938,290.83	96.62
<i>Jumlah 060800</i>	2,077,000	2,092,200	2,059,297.80	98.43

(d sambung...)

**Penyata Perbelanjaan Mengurus
bagi tahun berakhir 31 Disember 2015**

(sambungan)

Maksud Perbelanjaan	Anggaran		Sesungguhnya	
	Asaf	Dipinda	Amal	Anggaran
	RM	RM	RM	%
PERBELANJAAN BEKALAN – (SAMB.)				
B.47 KEMENTERIAN KOMUNIKASI DAN MULTIMEDIA – (SAMB.)				
060000 JABATAN PENERANGAN – (SAMB.)				
060900 Perhubungan Antarabangsa				
10000 Emolument	262,000	262,000	260,015.94	99.24
20000 Perkhidmatan dan Bekalan	715,000	715,000	714,500.39	99.93
<i>Jumlah 060900</i>	<i>977,000</i>	<i>977,000</i>	<i>974,516.32</i>	<i>99.75</i>
061000 Gerak Saraf dan Pengurusan Iai				
10000 Emolument	1,918,000	1,918,000	1,910,258.17	99.60
20000 Perkhidmatan dan Bekalan	1,477,000	1,477,000	1,458,822.88	98.77
<i>Jumlah 061000</i>	<i>3,395,000</i>	<i>3,395,000</i>	<i>3,369,081.05</i>	<i>99.24</i>
<i>Emolument</i>	<i>90,570,500</i>	<i>100,338,450</i>	<i>99,887,035.89</i>	<i>99.55</i>
<i>Perkhidmatan dan Bekalan</i>	<i>54,110,500</i>	<i>55,165,050</i>	<i>54,906,025.05</i>	<i>99.35</i>
<i>Pembenan dan Kenaan Bayaran Tetap</i>	<i>6,865,000</i>	<i>6,865,000</i>	<i>6,558,960.83</i>	<i>95.54</i>
<i>Jumlah 060000</i>	<i>151,546,000</i>	<i>162,368,500</i>	<i>161,252,021.77</i>	<i>99.31</i>
060000 PERKHIDMATAN HAL EHWAL KHAS (JASA)				
060100 Perkhidmatan Hal Ehwal Khas (JASA)				
10000 Emolument	5,508,000	5,341,000	5,313,329.74	99.48
20000 Perkhidmatan dan Bekalan	16,210,100	16,726,430	18,397,111.90	95.24
<i>Jumlah 060100</i>	<i>21,718,100</i>	<i>24,067,430</i>	<i>23,710,441.64</i>	<i>98.52</i>
<i>Emolument</i>	<i>5,508,000</i>	<i>5,341,000</i>	<i>5,313,329.74</i>	<i>99.48</i>
<i>Perkhidmatan dan Bekalan</i>	<i>16,210,100</i>	<i>16,726,430</i>	<i>18,397,111.90</i>	<i>95.24</i>
<i>Jumlah 060000</i>	<i>21,718,100</i>	<i>24,067,430</i>	<i>23,710,441.64</i>	<i>98.52</i>
070000 INSTITUT PENYIARAN DAN PENERANGAN TUN ABDUL RAZAK (IPPTAR)				
070100 Institut Penyiaran dan Penerangan Tun Abdul Razak (IPPTAR)				
10000 Emolument	5,998,300	5,551,300	5,547,431.24	99.93
20000 Perkhidmatan dan Bekalan	3,543,000	3,223,000	3,159,700.07	95.35
<i>Jumlah 070100</i>	<i>9,541,300</i>	<i>8,774,300</i>	<i>8,717,131.31</i>	<i>99.35</i>
<i>Emolument</i>	<i>5,998,300</i>	<i>5,551,300</i>	<i>5,547,431.24</i>	<i>99.93</i>
<i>Perkhidmatan dan Bekalan</i>	<i>3,543,000</i>	<i>3,223,000</i>	<i>3,159,700.07</i>	<i>95.35</i>
<i>Jumlah 070000</i>	<i>9,541,300</i>	<i>8,774,300</i>	<i>8,717,131.31</i>	<i>99.35</i>
080000 JABATAN PERLINDUNGAN DATA PERIBADI				
080100 Jabatan Perlindungan Data Peribadi				
10000 Emolument	2,625,500	2,655,500	2,652,067.94	99.87
20000 Perkhidmatan dan Bekalan	949,900	949,900	946,937.78	99.69
<i>Jumlah 080100</i>	<i>3,575,400</i>	<i>3,605,400</i>	<i>3,599,005.72</i>	<i>99.82</i>
<i>Emolument</i>	<i>2,625,500</i>	<i>2,655,500</i>	<i>2,652,067.94</i>	<i>99.87</i>
<i>Perkhidmatan dan Bekalan</i>	<i>949,900</i>	<i>949,900</i>	<i>946,937.78</i>	<i>99.69</i>
<i>Jumlah 080000</i>	<i>3,575,400</i>	<i>3,605,400</i>	<i>3,599,005.72</i>	<i>99.82</i>
090000 BERNAMA				
090100 BERNAMA				
40000 Pembenan dan Kenaan Bayaran Tetap	41,621,000	51,042,350	51,042,350.00	100.00
<i>Jumlah 090100</i>	<i>41,621,000</i>	<i>51,042,350</i>	<i>51,042,350.00</i>	<i>100.00</i>
<i>Pembenan dan Kenaan Bayaran Tetap</i>	<i>41,621,000</i>	<i>51,042,350</i>	<i>51,042,350.00</i>	<i>100.00</i>
<i>Jumlah 090000</i>	<i>41,621,000</i>	<i>51,042,350</i>	<i>51,042,350.00</i>	<i>100.00</i>
100000 PERBADANAN KEMAJUAN FILEM NASIONAL (FINAS)				
100100 Perbadanan Kemajuan Filem Nasional (FINAS)				
40000 Pembenan dan Kenaan Bayaran Tetap	55,212,800	45,212,800	45,212,800.00	100.00
<i>Jumlah 100100</i>	<i>55,212,800</i>	<i>45,212,800</i>	<i>45,212,800.00</i>	<i>100.00</i>
<i>Pembenan dan Kenaan Bayaran Tetap</i>	<i>55,212,800</i>	<i>45,212,800</i>	<i>45,212,800.00</i>	<i>100.00</i>
<i>Jumlah 100000</i>	<i>55,212,800</i>	<i>45,212,800</i>	<i>45,212,800.00</i>	<i>100.00</i>

(dihambung...)

Penyata Perbelanjaan Mengurus
bagi tahun berakhir 31 Disember 2015

(sambungan)

Maksud Perbelanjaan	Anggaran		Sebenar	
	Asaf	Dipinda	Amaun	Anggaran
	RM	RM	RM	%
PERBELANJAAN BEKALAN – (SAMB.)				
B.47 KEMENTERIAN KOMUNIKASI DAN MULTIMEDIA – (SAMB.)				
110000 PROGRAM KHUSUS				
110100 Bertugas ke Luar Negara				
20000 Perkhidmatan dan Bekalan	6,515,000	4,700,000	4,299,735.88	91.48
40000 Pemberian dan Kenaan Bayaran Tetap	985,000	500,000	500,000.00	100.00
<i>Jumlah 110100</i>	7,500,000	5,200,000	4,799,735.88	92.80
110200 Emolumen Kakitangan Kontrak				
20000 Perkhidmatan dan Bekalan	56,048,900	53,627,550	52,899,960.15	98.64
40000 Pemberian dan Kenaan Bayaran Tetap	2,873,500	2,873,500	2,870,229.55	99.89
<i>Jumlah 110200</i>	58,922,400	56,501,050	55,770,188.70	98.71
110300 MERS 999				
20000 Perkhidmatan dan Bekalan	71,000,000	71,000,000	70,831,938.80	99.76
<i>Jumlah 110300</i>	71,000,000	71,000,000	70,831,938.80	99.76
110400 Sewaan dan Penyelenggaraan Media City				
20000 Perkhidmatan dan Bekalan	33,525,000	-	-	-
<i>Jumlah 110400</i>	33,525,000	-	-	-
110500 Insentif Gelakan Syarikat Pelabur ICT - MSC				
40000 Pemberian dan Kenaan Bayaran Tetap	33,000,000	33,000,000	33,000,000.00	100.00
<i>Jumlah 110500</i>	33,000,000	33,000,000	33,000,000.00	100.00
<i>Perkhidmatan dan Bekalan</i>	167,088,900	129,327,550	128,031,634.81	99.00
<i>Pemberian dan Kenaan Bayaran Tetap</i>	36,858,500	36,373,500	36,370,229.55	99.99
<i>Jumlah 110000</i>	208,947,400	165,701,050	164,401,863.36	99.22
120000 DASAR BARU				
120100 Sewaan dan Utiliti Pejabat Baharu JASA				
20000 Perkhidmatan dan Bekalan	1,000,000	1,000,000	994,980.00	99.50
<i>Jumlah 120100</i>	1,000,000	1,000,000	994,980.00	99.50
120200 Kenaikan Kontrak MERS999				
20000 Perkhidmatan dan Bekalan	33,000,000	25,700,000	25,700,000.00	100.00
<i>Jumlah 120200</i>	33,000,000	25,700,000	25,700,000.00	100.00
120300 Silicon Valley (MDeC)				
40000 Pemberian dan Kenaan Bayaran Tetap	4,000,000	4,000,000	4,000,000.00	100.00
<i>Jumlah 120300</i>	4,000,000	4,000,000	4,000,000.00	100.00
<i>Perkhidmatan dan Bekalan</i>	34,000,000	26,700,000	26,694,980.00	99.98
<i>Pemberian dan Kenaan Bayaran Tetap</i>	4,000,000	4,000,000	4,000,000.00	100.00
<i>Jumlah 120000</i>	38,000,000	30,700,000	30,694,980.00	99.98
130000 'ONE-OFF'				
130100 NKEA				
40000 Pemberian dan Kenaan Bayaran Tetap	4,000,000	4,000,000	4,000,000.00	100.00
<i>Jumlah 130100</i>	4,000,000	4,000,000	4,000,000.00	100.00
130200 Harta Modal				
30000 Aset	-	1,546,400	1,541,712.04	99.70
<i>Jumlah 130200</i>	-	1,546,400	1,541,712.04	99.70
130300 Bemama				
40000 Pemberian dan Kenaan Bayaran Tetap	-	10,000,000	10,000,000.00	100.00
<i>Jumlah 130300</i>	-	10,000,000	10,000,000.00	100.00
<i>Aset</i>	-	1,546,400	1,541,712.04	99.70
<i>Pemberian dan Kenaan Bayaran Tetap</i>	4,000,000	14,000,000	14,000,000.00	100.00
<i>Jumlah 230000</i>	4,000,000	14,000,000	14,000,000.00	100.00
<i>Jumlah Emolumen</i>	347,007,700	347,007,700	344,699,665.05	99.33
<i>Jumlah Perkhidmatan dan Bekalan</i>	831,573,400	719,436,274	696,479,007.42	96.01
<i>Jumlah Aset</i>	550,100	6,258,064	5,787,880.97	92.78
<i>Jumlah Pemberian dan Kenaan Bayaran Tetap</i>	205,866,700	207,658,260	207,309,058.71	99.83
<i>Jumlah Perbelanjaan-perbelanjaan Lain</i>	100,000	490,602	490,602.00	100.00
JUMLAH KEMENTERIAN KOMUNIKASI DAN MULTIMEDIA	1,365,097,900	1,280,831,900	1,254,766,214.15	97.96

(diesambung...)

**Penyata Perbelanjaan Mengurus
bagi tahun berakhir 31 Disember 2015**

(sambungan)

Maksud Perbelanjaan	Anggaran		Sebenar	
	Asaf	Dipinda	Amal	Anggaran
	RM	RM	RM	%
PERBELANJAAN BEKALAN – (SAMB.)				
B.48 KEMENTERIAN PEMBANGUNAN WANITA, KELUARGA DAN MASYARAKAT				
010000 PENGURUSAN DAN PERANCANGAN DASAR				
010100 Khidmat Pengurusan				
10000 Emolument	11,159,100	8,490,600	8,490,502.14	99.99
20000 Perkhidmatan dan Bekalan	68,199,100	68,378,984	68,251,490.87	99.81
30000 Aset	50,000	50,000	46,784.16	93.57
<i>Jumlah 010100</i>	76,408,200	76,919,584	76,788,777.17	99.03
010200 Dasar Pembangunan Wanita, Keluarga dan Masyarakat				
10000 Emolument	2,455,400	2,455,400	2,147,692.74	87.47
20000 Perkhidmatan dan Bekalan	938,000	938,000	785,209.35	83.71
<i>Jumlah 010200</i>	3,393,400	3,393,400	2,932,902.09	86.43
010300 Pengurusan Sumber Manusia				
10000 Emolument	1,962,100	1,962,100	1,915,219.66	97.61
20000 Perkhidmatan dan Bekalan	1,054,500	1,054,500	1,007,435.69	95.54
40000 Pemberian dan Kenaan Bayaran Tetap	30,400	94,400	65,118.05	68.98
<i>Jumlah 010300</i>	3,047,000	3,111,000	2,987,771.39	96.04
010400 Hubungan Antarabangsa				
10000 Emolument	855,800	855,800	796,022.76	93.02
20000 Perkhidmatan dan Bekalan	314,000	314,000	306,910.06	97.74
40000 Pemberian dan Kenaan Bayaran Tetap	261,000	261,000	250,150.00	99.67
<i>Jumlah 010400</i>	1,430,800	1,430,800	1,353,082.82	95.27
010500 Pelaksanaan Dasar Sosial Negara				
10000 Emolument	990,600	1,097,130	1,097,122.37	99.99
20000 Perkhidmatan dan Bekalan	98,000	98,000	97,735.45	99.73
40000 Pemberian dan Kenaan Bayaran Tetap	2,100,000	2,050,000	2,045,364.71	99.77
<i>Jumlah 010500</i>	3,188,600	3,245,130	3,240,222.53	99.05
010600 Pengurusan Teknologi Maklumat				
10000 Emolument	1,180,100	1,237,680	1,237,670.54	99.99
20000 Perkhidmatan dan Bekalan	8,731,400	5,803,509	5,540,057.56	95.46
30000 Aset	50,000	50,000	27,487.64	54.98
<i>Jumlah 010600</i>	9,961,500	7,091,189	6,805,215.74	95.97
010700 Media dan Komunikasi Korporat				
10000 Emolument	553,300	553,300	483,948.73	87.47
20000 Perkhidmatan dan Bekalan	1,580,600	1,580,600	1,386,203.17	87.70
<i>Jumlah 010700</i>	2,133,900	2,133,900	1,870,151.90	87.64
010800 Kewangan				
10000 Emolument	1,396,300	1,396,300	946,006.37	67.81
20000 Perkhidmatan dan Bekalan	1,094,000	1,094,000	1,087,645.79	99.42
40000 Pemberian dan Kenaan Bayaran Tetap	1,500,000	1,466,000	1,485,664.65	99.98
<i>Jumlah 010800</i>	3,990,300	3,976,300	3,520,116.81	88.53
010900 Pembangunan				
10000 Emolument	482,900	609,750	609,740.31	99.99
20000 Perkhidmatan dan Bekalan	56,300	56,300	55,648.64	98.84
30000 Aset	500	253,500	252,489.00	99.60
<i>Jumlah 010900</i>	539,700	919,550	917,877.95	99.82
<i>Emolument</i>	21,035,600	18,658,060	17,724,725.62	95.00
<i>Perkhidmatan dan Bekalan</i>	79,065,900	79,317,893	78,519,336.57	98.99
<i>Aset</i>	100,500	353,500	328,760.80	92.44
<i>Pemberian dan Kenaan Bayaran Tetap</i>	3,891,400	3,891,400	3,856,295.41	99.10
<i>Jumlah 010000</i>	104,093,400	102,220,853	100,426,118.40	98.24

(dhsambung...)

**Penyata Perbelanjaan Mengurus
bagi tahun berakhir 31 Disember 2015**

(sambungan)

Maksud Perbelanjaan	Anggaran		Sebenar	
	Asaf	Dipinda	Amaun	Anggaran
	RM	RM	RM	%
PERBELANJAAN BEKALAN – (SAMB.)				
B.48 KEMENTERIAN PEMBANGUNAN WANITA, KELUARGA DAN MASYARAKAT – (SAMB.)				
020000 PEMBANGUNAN WANITA				
020100 Khidmat Pengurusan				
10000 Emolumen	6,075,000	3,531,500	3,531,405.64	99.99
20000 Perkhidmatan dan Bekalan	4,157,600	3,996,560	3,996,556.09	99.99
40000 Pemberian dan Kenaan Bayaran Tetap	25,400	28,400	24,822.79	87.40
<i>Jumlah 020100</i>	10,258,000	7,546,460	7,542,784.52	99.95
020200 Perancangan Pembangunan Wanita				
10000 Emolumen	3,967,700	4,462,700	4,177,640.96	93.61
20000 Perkhidmatan dan Bekalan	4,053,300	3,158,950	3,104,283.25	93.27
40000 Pemberian dan Kenaan Bayaran Tetap	5,500,000	4,703,630	4,703,628.32	99.99
<i>Jumlah 020200</i>	13,421,000	12,325,280	11,985,552.53	97.24
020300 Penyelarasan, Pemantauan dan Penilaian				
10000 Emolumen	366,100	368,100	236,759.77	64.32
20000 Perkhidmatan dan Bekalan	100,000	65,900	58,169.05	88.27
<i>Jumlah 020300</i>	466,100	434,000	294,928.82	67.96
020400 Pembangunan Kapasti				
10000 Emolumen	377,000	379,000	295,045.26	77.85
20000 Perkhidmatan dan Bekalan	218,000	165,000	163,029.46	93.81
40000 Pemberian dan Kenaan Bayaran Tetap	3,900,000	3,000,000	2,676,643.00	89.22
<i>Jumlah 020400</i>	4,495,000	3,544,000	3,134,722.72	88.45
020500 Bimbingan dan Kaunseling				
10000 Emolumen	270,000	270,000	201,794.94	74.74
20000 Perkhidmatan dan Bekalan	366,600	352,400	349,709.36	98.95
<i>Jumlah 020500</i>	636,600	622,400	550,504.20	88.45
<i>Emolumen</i>	10,957,600	9,011,300	8,442,646.47	93.69
<i>Perkhidmatan dan Bekalan</i>	8,995,500	7,728,910	7,660,747.21	99.12
<i>Pemberian dan Kenaan Bayaran Tetap</i>	9,425,400	7,732,030	7,405,099.11	95.77
<i>Jumlah 020000</i>	29,278,700	24,472,140	23,508,492.79	96.06
030000 LATIHAN PEMBANGUNAN SOSIAL (ISM)				
030100 Pengurusan				
10000 Emolumen	4,317,800	4,442,800	4,397,167.09	98.97
20000 Perkhidmatan dan Bekalan	2,385,700	2,510,320	2,510,318.92	99.99
30000 Aset	9,000	9,000	8,957.00	99.52
40000 Pemberian dan Kenaan Bayaran Tetap	2,200	252,200	244,938.81	97.12
<i>Jumlah 030100</i>	6,714,700	7,214,320	7,161,381.81	99.27
030200 Akademik				
20000 Perkhidmatan dan Bekalan	2,472,000	1,900,750	1,704,830.91	89.69
30000 Aset	30,000	30,000	29,999.31	99.99
<i>Jumlah 030200</i>	2,502,000	1,930,750	1,734,830.22	89.85
<i>Emolumen</i>	4,317,800	4,442,800	4,397,167.09	98.97
<i>Perkhidmatan dan Bekalan</i>	4,857,700	4,411,070	4,215,149.83	95.56
<i>Aset</i>	39,000	39,000	38,956.31	99.89
<i>Pemberian dan Kenaan Bayaran Tetap</i>	2,200	252,200	244,938.81	97.12
<i>Jumlah 030000</i>	9,216,700	9,145,070	8,896,212.03	97.23
040000 KEBAJIKAN MASYARAKAT				
040100 Khidmat Pengurusan				
10000 Emolumen	5,988,400	6,744,630	6,744,627.56	99.99
20000 Perkhidmatan dan Bekalan	11,414,000	11,558,181	10,707,299.76	92.64
40000 Pemberian dan Kenaan Bayaran Tetap	515,000	391,900	382,137.37	97.51
<i>Jumlah 040100</i>	17,917,400	18,694,711	17,834,064.69	95.40
040200 Perancangan dan Pembangunan				
10000 Emolumen	1,577,700	2,134,880	2,134,878.63	99.99
20000 Perkhidmatan dan Bekalan	403,000	355,700	332,911.90	93.58
<i>Jumlah 040200</i>	1,980,700	2,490,580	2,467,790.53	99.09

(disambung...)

**Penyata Perbelanjaan Mengurus
bagi tahun berakhir 31 Disember 2015**

(sambungan)

Maksud Perbelanjaan	Anggaran		Sebenar	
	Asaf	Dipinda	Amaun	Anggaran
	RM	RM	RM	%
PERBELANJAAN BEKALAN – (SAMB.)				
B.48 KEMENTERIAN PEMBANGUNAN WANITA, KELUARGA DAN MASYARAKAT – (SAMB.)				
040000 KEBAJIKAN MASYARAKAT – (SAMB.)				
040300 Kaunseling dan Psikologi				
10000 Emolument	1,138,700	1,138,700	882,836.85	77.53
20000 Perkhidmatan dan Bekalan	1,642,000	1,449,000	1,449,292.32	99.95
<i>Jumlah 040300</i>	2,780,700	2,587,700	2,331,129.17	90.08
040400 Pentadbiran Negeri dan Daerah				
10000 Emolument	113,849,300	126,284,420	126,284,417.28	99.99
20000 Perkhidmatan dan Bekalan	21,475,400	19,939,579	19,798,919.07	99.29
<i>Jumlah 040400</i>	135,324,700	146,223,999	146,083,336.35	99.90
040500 Komuniti				
10000 Emolument	878,900	995,600	995,597.27	99.99
20000 Perkhidmatan dan Bekalan	211,000	151,000	150,108.05	99.41
<i>Jumlah 040500</i>	1,089,900	1,146,600	1,145,705.32	99.92
040600 Perundangan dan Pengukuasaan				
10000 Emolument	982,300	1,019,120	1,019,115.14	99.99
20000 Perkhidmatan dan Bekalan	378,000	378,000	377,655.99	99.91
<i>Jumlah 040600</i>	1,360,300	1,397,120	1,396,771.13	99.98
040700 Dasar dan Hubungan Antarabangsa				
10000 Emolument	909,800	1,636,050	1,636,047.65	99.99
20000 Perkhidmatan dan Bekalan	396,000	288,400	284,249.37	98.56
<i>Jumlah 040700</i>	1,305,800	1,924,450	1,920,297.02	99.78
040800 Kanak-kanak				
10000 Emolument	36,192,600	39,221,990	39,221,885.43	99.99
20000 Perkhidmatan dan Bekalan	27,952,000	19,214,116	19,181,573.37	99.83
30000 Aset	50,000	50,000	49,997.00	99.99
40000 Pemberian dan Kenaan Bayaran Tetap	1,000,000	800,000	799,183.33	99.77
<i>Jumlah 040800</i>	65,094,600	59,286,006	59,251,639.13	99.94
040900 Warga Emas				
10000 Emolument	29,309,300	29,282,580	28,450,657.32	97.09
20000 Perkhidmatan dan Bekalan	21,764,500	16,186,116	16,186,113.74	99.99
40000 Pemberian dan Kenaan Bayaran Tetap	1,487,000	987,000	986,806.70	99.98
<i>Jumlah 040900</i>	52,560,800	46,455,696	45,603,777.76	98.17
041000 Kurang Upaya				
10000 Emolument	17,877,300	19,197,800	19,197,798.50	99.99
20000 Perkhidmatan dan Bekalan	11,568,600	9,251,076	9,251,069.39	99.99
40000 Pemberian dan Kenaan Bayaran Tetap	1,700,000	1,472,178	1,410,157.05	95.79
<i>Jumlah 041000</i>	31,145,900	29,921,054	29,859,024.74	99.79
041100 Kebajikan Produktif				
10000 Emolument	1,219,400	1,335,630	1,335,621.79	99.99
20000 Perkhidmatan dan Bekalan	984,000	430,000	425,628.85	98.98
<i>Jumlah 041100</i>	2,203,400	1,765,630	1,761,250.64	99.75
041200 Perintah Khidmat Masyarakat				
10000 Emolument	612,600	612,600	597,971.89	95.98
20000 Perkhidmatan dan Bekalan	1,143,000	1,083,000	1,064,542.62	98.30
<i>Jumlah 041200</i>	1,755,600	1,695,600	1,662,514.51	97.46
<i>Emolument</i>	210,636,300	229,603,900	228,471,655.10	99.51
<i>Perkhidmatan dan Bekalan</i>	99,231,500	80,294,166	79,218,363.84	98.56
<i>Aset</i>	50,000	50,000	49,997.00	99.99
<i>Pemberian dan Kenaan Bayaran Tetap</i>	4,702,000	3,651,078	3,577,284.45	97.98
<i>Jumlah 040000</i>	314,519,800	313,599,146	311,317,800.39	99.27

(dhsambung...)

Penyata Perbelanjaan Mengurus bagi tahun berakhir 31 Disember 2015

(sambungan)

Maksud Perbelanjaan	Anggaran		Sebenar	
	Asaf	Dipinda	Amaun	Anggaran
	RM	RM	RM	%
PERBELANJAAN BEKALAN – (SAMB.)				
B.48 KEMENTERIAN PEMBANGUNAN WANITA, KELUARGA DAN MASYARAKAT – (SAMB.)				
060000 NAM INSTITUTE FOR THE EMPOWERMENT OF WOMEN (NIEW)				
060100 Pengurusan dan Pelaksanaan Program NIEW				
10000 Emolument	1,464,300	1,464,300	1,461,407.67	99.80
20000 Perkhidmatan dan Bekalan	1,723,400	1,423,400	1,124,556.25	79.00
30000 Aset	10,000	10,000	5,182.80	51.83
40000 Pemberian dan Kenaan Bayaran Tetap	28,400	28,400	12,000.00	42.25
<i>Jumlah 060100</i>	<i>3,226,100</i>	<i>2,926,100</i>	<i>2,603,146.72</i>	<i>88.96</i>
<i>Emolument</i>	<i>1,464,300</i>	<i>1,464,300</i>	<i>1,461,407.67</i>	<i>99.80</i>
<i>Perkhidmatan dan Bekalan</i>	<i>1,723,400</i>	<i>1,423,400</i>	<i>1,124,556.25</i>	<i>79.00</i>
<i>Aset</i>	<i>10,000</i>	<i>10,000</i>	<i>5,182.80</i>	<i>51.83</i>
<i>Pemberian dan Kenaan Bayaran Tetap</i>	<i>28,400</i>	<i>28,400</i>	<i>12,000.00</i>	<i>42.25</i>
<i>Jumlah 060000</i>	<i>3,226,100</i>	<i>2,926,100</i>	<i>2,603,146.72</i>	<i>88.96</i>
060000 LEMBAGA PENDUDUK DAN PEMBANGUNAN KELUARGA NEGARA (LPPKN)				
060100 Pengurusan dan Pelaksanaan Program LPPKN				
40000 Pemberian dan Kenaan Bayaran Tetap	59,706,300	59,706,300	59,706,300.00	100.00
<i>Jumlah 060100</i>	<i>59,706,300</i>	<i>59,706,300</i>	<i>59,706,300.00</i>	<i>100.00</i>
<i>Pemberian dan Kenaan Bayaran Tetap</i>	<i>59,706,300</i>	<i>59,706,300</i>	<i>59,706,300.00</i>	<i>100.00</i>
<i>Jumlah 060000</i>	<i>59,706,300</i>	<i>59,706,300</i>	<i>59,706,300.00</i>	<i>100.00</i>
070000 PROGRAM KHUSUS				
070100 Bertugas ke Luar Negara				
20000 Perkhidmatan dan Bekalan	1,600,000	2,600,000	2,472,577.33	95.10
<i>Jumlah 070100</i>	<i>1,600,000</i>	<i>2,600,000</i>	<i>2,472,577.33</i>	<i>95.10</i>
070200 Emolument Kakitangan Kontrak				
10000 Emolument	–	–	(3,288.70)	–
20000 Perkhidmatan dan Bekalan	10,000,000	9,000,000	8,213,563.92	91.26
<i>Jumlah 070200</i>	<i>10,000,000</i>	<i>9,000,000</i>	<i>8,210,275.22</i>	<i>91.23</i>
070300 Institusi Kanak-Kanak				
40000 Pemberian dan Kenaan Bayaran Tetap	7,000,000	6,000,000	5,999,998.00	99.99
<i>Jumlah 070300</i>	<i>7,000,000</i>	<i>6,000,000</i>	<i>5,999,998.00</i>	<i>99.99</i>
070400 Kurang Upaya PDK				
40000 Pemberian dan Kenaan Bayaran Tetap	99,112,100	89,112,100	88,970,904.00	99.73
<i>Jumlah 070400</i>	<i>99,112,100</i>	<i>89,112,100</i>	<i>88,970,904.00</i>	<i>99.73</i>
070500 Wang Saku Institusi Kanak-Kanak				
40000 Pemberian dan Kenaan Bayaran Tetap	1,880,000	1,880,000	1,878,689.71	99.93
<i>Jumlah 070500</i>	<i>1,880,000</i>	<i>1,880,000</i>	<i>1,878,689.71</i>	<i>99.93</i>
070600 Wang Saku Institusi Warga Emas				
40000 Pemberian dan Kenaan Bayaran Tetap	397,300	397,300	350,704.00	88.27
<i>Jumlah 070600</i>	<i>397,300</i>	<i>397,300</i>	<i>350,704.00</i>	<i>88.27</i>
070700 Wang Saku Institusi Kurang Upaya				
40000 Pemberian dan Kenaan Bayaran Tetap	402,000	402,000	401,949.98	99.99
<i>Jumlah 070700</i>	<i>402,000</i>	<i>402,000</i>	<i>401,949.98</i>	<i>99.99</i>
070800 Socioekonomi Keluarga Miskin				
40000 Pemberian dan Kenaan Bayaran Tetap	222,643,000	258,130,430	258,130,422.40	99.99
<i>Jumlah 070800</i>	<i>222,643,000</i>	<i>258,130,430</i>	<i>258,130,422.40</i>	<i>99.99</i>
070900 Socioekonomi Kurang Upaya				
40000 Pemberian dan Kenaan Bayaran Tetap	334,000,000	442,835,158	442,831,647.83	99.99
<i>Jumlah 070900</i>	<i>334,000,000</i>	<i>442,835,158</i>	<i>442,831,647.83</i>	<i>99.99</i>

(disingkat...)

**Penyata Perbelanjaan Mengurus
bagi tahun berakhir 31 Disember 2015**

(sambungan)

Maksud Perbelanjaan	Anggaran		Sebenar	
	Asaf	Dipinda	Amal	Anggaran
	RM	RM	RM	%
PERBELANJAAN BEKALAN – (SAMB.)				
B.48 KEMENTERIAN PEMBANGUNAN WANITA, KELUARGA DAN MASYARAKAT – (SAMB.)				
070000 PROGRAM KHUSUS – (SAMB.)				
071000 Sosioekonomi Warga Emas				
40000 Penerimaan dan Kenaan Bayaran Tetap	517,714,900	506,909,228	506,751,574.45	99.97
<i>Jumlah 071000</i>	517,714,900	506,909,228	506,751,574.45	99.97
071100 Bantuan Am				
40000 Penerimaan dan Kenaan Bayaran Tetap	25,000,000	4,877,719	4,876,783.50	99.98
<i>Jumlah 071100</i>	25,000,000	4,877,719	4,876,783.50	99.98
071200 Bantuan Sosioekonomi Lain				
40000 Penerimaan dan Kenaan Bayaran Tetap	68,894,700	31,947,350	31,494,211.60	98.58
<i>Jumlah 071200</i>	68,894,700	31,947,350	31,494,211.60	98.58
071300 Komuniti				
20000 Perkhidmatan dan Bekalan	400,000	400,000	397,275.93	99.32
40000 Penerimaan dan Kenaan Bayaran Tetap	32,000,000	30,000,000	29,999,486.00	99.99
<i>Jumlah 071300</i>	32,400,000	30,400,000	30,396,761.93	99.99
071400 Membantulas Pamerdagangan Orang				
10000 Emolumen	291,400	531,400	402,275.93	75.70
20000 Perkhidmatan dan Bekalan	4,252,200	2,811,000	2,810,957.62	99.99
40000 Penerimaan dan Kenaan Bayaran Tetap	11,900	11,900	3,564.00	29.95
<i>Jumlah 071400</i>	4,555,500	3,354,300	3,216,797.55	95.90
071500 Pusat akti viti Warga Emas (PAWE)				
40000 Penerimaan dan Kenaan Bayaran Tetap	1,666,600	1,666,600	1,666,500.00	99.99
<i>Jumlah 071500</i>	1,666,600	1,666,600	1,666,500.00	99.99
071600 Unit Penyayang Warga Emas (UPWE)				
40000 Penerimaan dan Kenaan Bayaran Tetap	385,000	385,000	376,969.58	97.91
<i>Jumlah 071600</i>	385,000	385,000	376,969.58	97.91
071700 Penyelenggaraan Institut KPWKMI				
20000 Perkhidmatan dan Bekalan	–	330,000	327,646.00	99.29
30000 Aset	5,000,000	4,070,000	3,656,871.93	89.85
40000 Penerimaan dan Kenaan Bayaran Tetap	–	600,000	600,000.00	100.00
<i>Jumlah 071700</i>	5,000,000	5,000,000	4,584,517.93	91.69
071800 Taska OKU				
40000 Penerimaan dan Kenaan Bayaran Tetap	1,440,000	1,440,000	1,440,000.00	100.00
<i>Jumlah 071800</i>	1,440,000	1,440,000	1,440,000.00	100.00
071900 Program Vaksinasi HPV				
40000 Penerimaan dan Kenaan Bayaran Tetap	1,000,000	1,000,000	1,000,000.00	100.00
<i>Jumlah 071900</i>	1,000,000	1,000,000	1,000,000.00	100.00
072000 Subsidi Mamogram				
40000 Penerimaan dan Kenaan Bayaran Tetap	1,000,000	1,000,000	1,000,000.00	100.00
<i>Jumlah 072000</i>	1,000,000	1,000,000	1,000,000.00	100.00
<i>Emolumen</i>	291,400	531,400	398,982.23	75.08
<i>Perkhidmatan dan Bekalan</i>	16,252,200	15,141,000	14,222,020.75	93.98
<i>Aset</i>	5,000,000	4,070,000	3,656,871.93	89.85
<i>Penerimaan dan Kenaan Bayaran Tetap</i>	1,404,547,500	1,378,594,780	1,377,673,405.05	99.93
<i>Jumlah 070000</i>	1,426,091,100	1,398,337,180	1,395,951,289.98	99.83
080000 DASAR BARU				
080100 Kenaikan Kadar Catur Makanan				
20000 Perkhidmatan dan Bekalan	25,475,000	21,375,000	21,035,635.83	98.41
<i>Jumlah 080100</i>	25,475,000	21,375,000	21,035,635.83	98.41
080200 Pengurusan Maklumat				
20000 Perkhidmatan dan Bekalan	1,444,000	1,444,000	1,425,638.12	98.73
30000 Aset	25,000	25,000	–	–
<i>Jumlah 080200</i>	1,469,000	1,469,000	1,425,638.12	97.05

(Disambung...)

Penyata Perbelanjaan Mengurus bagi tahun berakhir 31 Disember 2015

(sambungan)

Maksud Perbelanjaan	Anggaran		Sebenar	
	Asal	Dipinda	Amal	Anggaran
	RM	RM	RM	%
PERBELANJAAN BEKALAN – (SAMB.)				
B.48 KEMENTERIAN PEMBANGUNAN WANITA, KELUARGA DAN MASYARAKAT – (SAMB.)				
080000 DASAR BARU – (SAMB.)				
080300 Akaun				
10000 Emolumen	772,300	921,070	921,066.79	99.99
20000 Perkhidmatan dan Bekalan	50,000	50,000	26,523.45	53.05
<i>Jumlah 080300</i>	822,300	971,070	947,590.24	97.58
080400 Kawalan Standard				
20000 Perkhidmatan dan Bekalan	392,000	392,000	372,903.22	95.13
<i>Jumlah 080400</i>	392,000	392,000	372,903.22	95.13
080500 Lamikan Baharu JKM				
10000 Emolumen	15,987,000	–	–	–
<i>Jumlah 080500</i>	15,987,000	–	–	–
080600 Kenaikan Wang Suku Institusi Kanak-Kanak				
40000 Pemberian dan Kenaan Bayaran Tetap	1,880,000	1,412,983	1,394,184.80	98.67
<i>Jumlah 080600</i>	1,880,000	1,412,983	1,394,184.80	98.67
080700 Kenaikan Wang Suku Institusi Warga Emas				
40000 Pemberian dan Kenaan Bayaran Tetap	816,000	816,000	703,474.45	86.21
<i>Jumlah 080700</i>	816,000	816,000	703,474.45	86.21
<i>Emolumen</i>	16,758,300	921,070	921,066.79	99.99
<i>Perkhidmatan dan Bekalan</i>	27,361,000	23,261,000	22,860,700.62	98.28
<i>Asal</i>	25,000	25,000	–	–
<i>Pemberian dan Kenaan Bayaran Tetap</i>	2,666,000	2,228,983	2,097,659.05	94.11
<i>Jumlah 080000</i>	46,841,300	26,436,053	25,879,426.46	97.89
090000 'ONE-OFF'				
090100 Harta Modal				
30000 Aset	5,250,000	4,398,050	4,398,049.02	99.99
<i>Jumlah 090100</i>	5,250,000	4,398,050	4,398,049.02	99.99
090200 NKRA : L.I.H.-Azam Niaga/Khidmat				
40000 Pemberian dan Kenaan Bayaran Tetap	15,000,000	14,500,000	14,455,451.97	99.69
<i>Jumlah 090200</i>	15,000,000	14,500,000	14,455,451.97	99.69
090300 NKRA : L.I.H.-Delivery Management Office				
10000 Emolumen	18,000	18,000	4,439.25	24.66
20000 Perkhidmatan dan Bekalan	3,982,000	3,982,000	3,685,445.56	92.55
<i>Jumlah 090300</i>	4,000,000	4,000,000	3,689,884.81	92.25
090400 NKRA : Home Help				
40000 Pemberian dan Kenaan Bayaran Tetap	3,000,000	3,000,000	3,000,000.00	100.00
<i>Jumlah 090400</i>	3,000,000	3,000,000	3,000,000.00	100.00
090500 NKRA : L.I.H.-Anjung Singgah				
40000 Pemberian dan Kenaan Bayaran Tetap	3,000,000	3,000,000	3,000,000.00	100.00
<i>Jumlah 090500</i>	3,000,000	3,000,000	3,000,000.00	100.00
090600 NKRA : Education				
40000 Pemberian dan Kenaan Bayaran Tetap	10,000,000	9,967,017	9,886,547.00	99.19
<i>Jumlah 090600</i>	10,000,000	9,967,017	9,886,547.00	99.19
090700 Program Pengerah Wanita (NIEW)				
20000 Perkhidmatan dan Bekalan	1,400,000	1,400,000	804,753.11	57.48
<i>Jumlah 090700</i>	1,400,000	1,400,000	804,753.11	57.48
090800 Perolehan Peralatan dan Perisian ICT				
30000 Aset	3,500,000	942,600	942,511.40	99.99
40000 Pemberian dan Kenaan Bayaran Tetap	1,500,000	1,500,000	1,500,000.00	100.00
<i>Jumlah 090800</i>	5,000,000	2,442,600	2,442,511.40	99.99

(alsambung...)

**Penyata Perbelanjaan Mengurus
bagi tahun berakhir 31 Disember 2015**

(sambungan)

Maksud Perbelanjaan	Anggaran		Sebenar	
	Asaf	Dipinda	Amal	Anggaran
	RM	RM	RM	%
PERBELANJAAN BEKALAN – (SAMB.)				
B.48 KEMENTERIAN PEMBANGUNAN WANITA, KELUARGA DAN MASYARAKAT – (SAMB.)				
090000 'ONE-OFF' – (SAMB.)				
Emolumen	18,000	18,000	4,439.25	24.66
Perkhidmatan dan Bekalan	5,382,000	5,382,000	4,490,198.67	83.43
Aset	8,750,000	5,340,660	5,340,660.42	99.99
Pembebanan dan Kenaan Bayaran Tetap	32,500,000	31,957,017	31,841,998.97	99.51
<i>Jumlah 090000</i>	<i>46,650,000</i>	<i>42,707,667</i>	<i>41,677,197.31</i>	<i>97.59</i>
<i>Jumlah Emolumen</i>	<i>265,380,500</i>	<i>264,650,880</i>	<i>261,822,100.21</i>	<i>98.98</i>
<i>Jumlah Perkhidmatan dan Bekalan</i>	<i>242,769,200</i>	<i>216,959,341</i>	<i>212,310,073.74</i>	<i>97.86</i>
<i>Jumlah Aset</i>	<i>13,974,500</i>	<i>9,888,150</i>	<i>9,418,829.26</i>	<i>95.25</i>
<i>Jumlah Pembebanan dan Kenaan Bayaran Tetap</i>	<i>1,522,499,200</i>	<i>1,488,052,188</i>	<i>1,486,414,980.85</i>	<i>99.89</i>
JUMLAH KEMENTERIAN PEMBANGUNAN WANITA, KELUARGA DAN MASYARAKAT	2,044,623,400	1,979,550,509	1,968,965,484.06	99.52
B.60 KEMENTERIAN PERTAHANAN				
010000 PENTADBIRAN PERTAHANAN				
010100 Pentadbiran dan Dasar Pertahanan				
10000 Emolumen	101,431,900	94,991,440	94,991,439.92	99.99
20000 Perkhidmatan dan Bekalan	373,941,800	510,663,620	510,653,619.04	99.99
30000 Aset	200,000	69,442	69,442.00	100.00
40000 Pembebanan dan Kenaan Bayaran Tetap	66,010,000	80,862,781	80,862,780.89	99.99
<i>Jumlah 010100</i>	<i>541,483,700</i>	<i>686,587,283</i>	<i>686,587,281.85</i>	<i>99.99</i>
010200 Logistik				
10000 Emolumen	116,700	79,299	79,298.86	99.99
20000 Perkhidmatan dan Bekalan	78,640,000	31,501,929	31,501,928.48	99.99
30000 Aset	–	1,302,028	1,302,022.50	99.99
<i>Jumlah 010200</i>	<i>78,756,700</i>	<i>32,883,651</i>	<i>32,883,649.84</i>	<i>99.99</i>
<i>Emolumen</i>	<i>101,548,600</i>	<i>95,071,339</i>	<i>95,071,338.78</i>	<i>99.99</i>
<i>Perkhidmatan dan Bekalan</i>	<i>452,481,800</i>	<i>542,165,549</i>	<i>542,165,547.52</i>	<i>99.99</i>
<i>Aset</i>	<i>200,000</i>	<i>1,371,465</i>	<i>1,371,464.50</i>	<i>99.99</i>
<i>Pembebanan dan Kenaan Bayaran Tetap</i>	<i>66,010,000</i>	<i>80,862,781</i>	<i>80,862,780.89</i>	<i>99.99</i>
<i>Jumlah 010000</i>	<i>620,240,400</i>	<i>719,471,134</i>	<i>719,471,131.69</i>	<i>99.99</i>
020000 BANTUAN BERSAMA				
020100 Pengurusan				
10000 Emolumen	700,164,200	734,220,697	734,220,686.97	99.99
20000 Perkhidmatan dan Bekalan	204,494,100	206,763,006	206,763,005.36	99.99
40000 Pembebanan dan Kenaan Bayaran Tetap	6,811,200	6,913,614	6,913,613.54	99.99
50000 Perbelanjaan-perbelanjaan Lain	260,000	247,916	247,915.21	99.99
<i>Jumlah 020100</i>	<i>911,729,500</i>	<i>948,145,233</i>	<i>948,145,231.08</i>	<i>99.99</i>
020200 Logistik				
10000 Emolumen	210,000	221,202	221,801.29	99.99
20000 Perkhidmatan dan Bekalan	66,386,900	57,443,667	57,443,666.99	99.99
<i>Jumlah 020200</i>	<i>66,596,900</i>	<i>57,665,469</i>	<i>57,665,468.28</i>	<i>99.99</i>
020300 Latihan				
10000 Emolumen	540,000	404,192	404,191.98	99.99
20000 Perkhidmatan dan Bekalan	13,014,500	11,333,506	11,333,505.87	99.99
<i>Jumlah 020300</i>	<i>13,554,500</i>	<i>11,737,698</i>	<i>11,737,697.85</i>	<i>99.99</i>

(d sambung...)

Penyata Perbelanjaan Mengurus
bagi tahun berakhir 31 Disember 2015

(sambungan)

Maksud Perbelanjaan	Anggaran		Sebenar	
	Asaf	Dipinda	Amal	Anggaran
	RM	RM	RM	%
PERBELANJAAN BEKALAN – (SAMB.)				
B.60 KEMENTERIAN PERTAHANAN – (SAMB.)				
020000 BANTUAN BERSAMA – (SAMB.)				
020400 Operasi				
10000 Emolument	922,000	920,408	920,407.45	99.99
20000 Perkhidmatan dan Bekalan	155,361,100	193,806,343	193,806,342.09	99.99
<i>Jumlah 020400</i>	156,283,100	194,726,751	194,726,749.54	99.99
<i>Emolument</i>	701,836,200	735,767,099	735,767,097.69	99.99
<i>Perkhidmatan dan Bekalan</i>	439,256,500	469,348,522	469,348,520.31	99.99
<i>Pembebanan dan Kenaan Bayaran Tetap</i>	6,811,200	6,913,614	6,913,613.54	99.99
<i>Perbelanjaan-perbelanjaan Lain</i>	260,000	247,916	247,915.21	99.99
<i>Jumlah 020000</i>	1,148,168,900	1,212,275,151	1,212,275,146.75	99.99
080000 PERTAHANAN DARAT				
080100 Pengurusan				
10000 Emolument	4,205,193,900	4,104,775,452	4,104,774,686.47	99.99
20000 Perkhidmatan dan Bekalan	90,021,600	75,366,366	75,366,365.94	99.99
30000 Aset	–	500,647	500,646.75	99.99
40000 Pembebanan dan Kenaan Bayaran Tetap	3,330,000	2,307,450	2,307,449.28	99.99
50000 Perbelanjaan-perbelanjaan Lain	5,000	169	168.72	99.63
<i>Jumlah 080100</i>	4,298,550,500	4,182,950,084	4,182,949,317.16	99.99
080200 Logistik				
10000 Emolument	1,210,600	1,216,919	1,216,919.00	100.00
20000 Perkhidmatan dan Bekalan	904,013,500	898,873,514	898,873,513.11	99.99
30000 Aset	48,985,000	35,419,690	35,419,689.99	99.99
<i>Jumlah 080200</i>	954,209,100	925,510,123	925,510,122.10	99.99
080300 Latihan				
10000 Emolument	5,677,000	5,318,737	5,318,736.10	99.99
20000 Perkhidmatan dan Bekalan	19,952,700	19,278,977	19,278,876.11	99.99
<i>Jumlah 080300</i>	25,529,700	24,597,614	24,597,612.21	99.99
080400 Operasi				
10000 Emolument	36,841,000	38,055,634	38,055,633.86	99.99
20000 Perkhidmatan dan Bekalan	48,120,900	50,050,905	50,050,904.15	99.99
<i>Jumlah 080400</i>	84,961,900	88,106,539	88,106,538.01	99.99
<i>Emolument</i>	4,248,922,500	4,149,366,742	4,149,365,975.43	99.99
<i>Perkhidmatan dan Bekalan</i>	1,062,008,700	1,083,568,662	1,083,568,659.31	99.99
<i>Aset</i>	48,985,000	35,920,337	35,920,336.74	99.99
<i>Pembebanan dan Kenaan Bayaran Tetap</i>	3,330,000	2,307,450	2,307,449.28	99.99
<i>Perbelanjaan-perbelanjaan Lain</i>	5,000	169	168.72	99.83
<i>Jumlah 080000</i>	5,368,251,200	5,221,164,960	5,221,163,589.48	99.99
040000 PERTAHANAN MARITIM				
040100 Pengurusan				
10000 Emolument	965,834,600	896,580,392	896,580,391.70	99.99
20000 Perkhidmatan dan Bekalan	22,512,700	17,305,532	17,305,531.17	99.99
40000 Pembebanan dan Kenaan Bayaran Tetap	31,000	42,000	42,000.00	100.00
50000 Perbelanjaan-perbelanjaan Lain	1,000	59	58.38	98.95
<i>Jumlah 040100</i>	989,379,300	913,927,983	913,927,981.25	99.98
040200 Logistik				
10000 Emolument	586,600	413,628	413,625.04	99.99
20000 Perkhidmatan dan Bekalan	760,373,500	671,624,043	671,624,042.33	99.99
30000 Aset	5,200,000	5,448,398	5,448,397.78	99.99
<i>Jumlah 040200</i>	766,160,100	677,486,067	677,486,065.15	99.99

(d sambung...)

**Penyata Perbelanjaan Mengurus
bagi tahun berakhir 31 Disember 2015**

(sambungan)

Maksud Perbelanjaan	Anggaran		Sebenar	
	Asal	Dipinda	Amalun	Anggaran
	RM	RM	RM	%
PERBELANJAAN BEKALAN – (SAMB)				
B.60 KEMENTERIAN PERTAHANAN – (SAMB)				
040000 PERTAHANAN MARITIM – (SAMB)				
040300 Latihan				
10000 Emolumen	728,800	404,608	404,605.89	99.99
20000 Perkhidmatan dan Bekalan	28,802,600	23,894,711	23,894,710.29	99.99
40000 Pemberian dan Kenaan Bayaran Tetap	199,000	1,355,254	1,355,253.87	99.99
Jumlah 040300	29,729,400	25,654,571	25,654,570.05	99.99
040400 Operasi				
10000 Emolumen	1,662,200	1,492,013	1,492,012.48	99.99
20000 Perkhidmatan dan Bekalan	468,991,100	459,149,162	459,149,161.04	99.99
40000 Pemberian dan Kenaan Bayaran Tetap	-	2,840	(2,650.00)	(83.31)
Jumlah 040400	466,653,300	460,644,015	460,638,523.52	99.99
040500 Hidrografi				
10000 Emolumen	107,400	62,150	62,149.81	99.99
20000 Perkhidmatan dan Bekalan	24,759,600	21,981,514	21,981,513.70	99.99
Jumlah 040500	24,866,000	21,943,664	21,943,663.51	99.99
Emolumen	968,919,600	898,962,787	898,962,784.42	99.99
Perkhidmatan dan Bekalan	1,300,436,500	1,193,654,962	1,193,654,958.53	99.99
Aset	5,200,000	5,448,398	5,448,397.78	99.99
Pemberian dan Kenaan Bayaran Tetap	229,000	1,400,094	1,394,603.87	99.61
Perbelanjaan-perbelanjaan Lain	1,000	59	58.98	98.95
Jumlah 040000	2,274,788,100	2,099,666,300	2,099,660,802.98	99.99
050000 PERTAHANAN RUANG UDARA				
050100 Pengurusan				
10000 Emolumen	844,800,000	868,216,630	868,216,629.59	99.99
20000 Perkhidmatan dan Bekalan	399,921,500	372,601,020	372,601,019.46	99.99
30000 Aset	10,000,000	17,565,955	17,565,954.03	99.99
40000 Pemberian dan Kenaan Bayaran Tetap	60,000	60,000	60,000.00	100.00
Jumlah 050100	1,254,781,500	1,258,443,605	1,258,445,603.08	99.99
050200 Logistik				
10000 Emolumen	50,000	48,185	48,184.13	99.99
20000 Perkhidmatan dan Bekalan	990,545,200	970,427,363	970,427,362.03	99.99
Jumlah 050200	990,595,200	970,475,548	970,475,546.16	99.99
050300 Latihan				
10000 Emolumen	400,000	332,353	332,352.89	99.99
20000 Perkhidmatan dan Bekalan	52,010,000	48,986,613	48,986,612.48	99.99
40000 Pemberian dan Kenaan Bayaran Tetap	150,000	893,449	893,448.51	99.99
Jumlah 050300	52,560,000	50,152,415	50,152,413.88	99.99
050400 Operasi				
10000 Emolumen	742,000	712,008	712,007.28	99.99
20000 Perkhidmatan dan Bekalan	201,644,000	198,222,580	198,222,580.65	99.99
Jumlah 050400	202,386,000	198,934,588	198,934,586.93	99.99
Emolumen	845,992,000	869,311,176	869,311,173.89	99.99
Perkhidmatan dan Bekalan	1,644,120,700	1,590,237,566	1,590,237,563.62	99.99
Aset	10,000,000	17,565,955	17,565,954.03	99.99
Pemberian dan Kenaan Bayaran Tetap	210,000	893,449	893,448.51	99.99
Jumlah 050000	2,500,822,700	2,478,008,136	2,478,008,130.05	99.99
060000 LATIHAN KHIDMAT NEGARA				
060100 Pengurusan				
10000 Emolumen	45,557,300	42,858,945	42,858,944.06	99.99
20000 Perkhidmatan dan Bekalan	5,988,000	3,491,436	3,491,436.10	99.99
30000 Aset	1,949,000	-	-	-
Jumlah 060100	53,494,300	46,350,381	46,350,379.16	99.99

(disambung...)

Penyata Perbelanjaan Mengurus
bagi tahun berakhir 31 Disember 2015

(sambungan)

Maksud Perbelanjaan	Anggaran		Sebenar	
	Asaf	Dipinda	Amal	Anggaran
	RM	RM	RM	%
PERBELANJAAN BEKALAN – (SAMB.)				
B.60 KEMENTERIAN PERTAHANAN – (SAMB.)				
060000 LATIHAN KHIDMAT NEGARA – (SAMB.)				
060200 Latihan				
20000 Perkhidmatan dan Bekalan	555,390,100	254,987,411	254,987,410.57	99.99
40000 Pemberian dan Kenaan Bayaran Tetap	3,800,000	1,579,021	1,579,020.59	99.99
<i>Jumlah 060200</i>	<i>559,190,100</i>	<i>256,566,432</i>	<i>256,566,431.16</i>	<i>99.99</i>
<i>Emolumen</i>	<i>45,557,300</i>	<i>42,858,945</i>	<i>42,858,944.06</i>	<i>99.99</i>
<i>Perkhidmatan dan Bekalan</i>	<i>561,378,100</i>	<i>258,478,847</i>	<i>258,478,845.67</i>	<i>99.99</i>
<i>Aset</i>	<i>1,949,000</i>	<i>-</i>	<i>-</i>	<i>-</i>
<i>Pemberian dan Kenaan Bayaran Tetap</i>	<i>3,800,000</i>	<i>1,579,021</i>	<i>1,579,020.59</i>	<i>99.99</i>
<i>Jumlah 060000</i>	<i>612,684,400</i>	<i>302,916,813</i>	<i>302,916,810.32</i>	<i>99.99</i>
070000 PROGRAM KHUSUS				
070100 Bertugas ke Luar Negara				
10000 Emolumen	1,660,700	1,310,744	1,310,743.60	99.99
20000 Perkhidmatan dan Bekalan	24,339,300	17,291,107	17,291,106.70	99.99
<i>Jumlah 070100</i>	<i>26,000,000</i>	<i>18,601,851</i>	<i>18,601,850.30</i>	<i>99.99</i>
070200 Emolumen Kakitangan Kontrak - Pentadbiran Pertahanan				
20000 Perkhidmatan dan Bekalan	519,200	490,219	490,219.00	100.00
<i>Jumlah 070200</i>	<i>519,200</i>	<i>490,219</i>	<i>490,219.00</i>	<i>100.00</i>
070300 Emolumen Kakitangan Kontrak - Latihan Khidmat Negara				
20000 Perkhidmatan dan Bekalan	84,146,900	104,458,607	104,458,606.66	99.99
<i>Jumlah 070300</i>	<i>84,146,900</i>	<i>104,458,607</i>	<i>104,458,606.66</i>	<i>99.99</i>
070400 Material Pertahanan				
30000 Aset	388,000,000	258,306,450	258,306,449.88	99.99
<i>Jumlah 070400</i>	<i>388,000,000</i>	<i>258,306,450</i>	<i>258,306,449.88</i>	<i>99.99</i>
070500 Menangani Kesusugan Sistem dan Latihan				
10000 Emolumen	18,500,000	2,752,650	2,752,650.00	100.00
20000 Perkhidmatan dan Bekalan	69,732,500	38,097,006	38,097,002.46	99.99
30000 Aset	67,500	6,119,456	6,119,455.46	99.99
<i>Jumlah 070500</i>	<i>88,300,000</i>	<i>46,969,109</i>	<i>46,969,107.92</i>	<i>99.99</i>
<i>Emolumen</i>	<i>20,160,700</i>	<i>4,063,394</i>	<i>4,063,393.60</i>	<i>99.99</i>
<i>Perkhidmatan dan Bekalan</i>	<i>178,737,900</i>	<i>160,336,936</i>	<i>160,336,934.82</i>	<i>99.99</i>
<i>Aset</i>	<i>388,067,500</i>	<i>264,425,906</i>	<i>264,425,905.29</i>	<i>99.99</i>
<i>Jumlah 070000</i>	<i>566,966,100</i>	<i>429,826,236</i>	<i>429,826,233.71</i>	<i>99.99</i>
080000 DASAR BARU				
080100 Pentadbiran Pertahanan				
20000 Perkhidmatan dan Bekalan	3,800,000	3,356,292	3,356,291.85	99.99
40000 Pemberian dan Kenaan Bayaran Tetap	2,500,000	2,483,259	2,483,258.03	99.99
<i>Jumlah 080100</i>	<i>6,300,000</i>	<i>5,839,551</i>	<i>5,839,549.89</i>	<i>99.99</i>
080200 Bantuan Bersama				
10000 Emolumen	2,256,000	392,066	392,065.20	99.99
20000 Perkhidmatan dan Bekalan	66,202,100	55,437,995	55,437,994.48	99.99
40000 Pemberian dan Kenaan Bayaran Tetap	500,000	193,989	193,987.15	99.99
50000 Perbelanjaan-perbelanjaan Lain	41,900	42,915	42,914.49	99.99
<i>Jumlah 080200</i>	<i>69,000,000</i>	<i>56,066,964</i>	<i>56,066,961.32</i>	<i>99.99</i>
080300 Pertahanan Darat				
10000 Emolumen	36,781,000	-	-	-
20000 Perkhidmatan dan Bekalan	128,949,000	128,455,438	128,455,437.24	99.99
<i>Jumlah 080300</i>	<i>165,630,000</i>	<i>128,455,438</i>	<i>128,455,437.24</i>	<i>99.99</i>

(d sambung...)

**Penyata Perbelanjaan Mengurus
bagi tahun berakhir 31 Disember 2015**

(sambungan)

Maksud Perbelanjaan	Anggaran		Sesungguhnya	
	Asaf	Dipinda	Amaun	Anggaran
	RM	RM	RM	%
PERBELANJAAN BEKALAN – (SAMB.)				
B.60 KEMENTERIAN PERTAHANAN – (SAMB.)				
060000 DASAR BARU – (SAMB.)				
060400 Pertahanan Maritim				
20000 Perkhidmatan dan Bekalan	278,300,000	272,700,668	272,700,667.08	99.99
<i>Jumlah 060400</i>	278,300,000	272,700,666	272,700,667.08	99.99
060500 Pertahanan Ruang Udara				
10000 Emolumen	5,000,000	4,999,960	4,999,959.16	99.99
20000 Perkhidmatan dan Bekalan	257,550,000	214,224,587	214,224,586.57	99.99
<i>Jumlah 060500</i>	272,550,000	219,224,447	219,224,445.73	99.99
<i>Emolumen</i>	44,037,000	5,391,926	5,391,924.36	99.98
<i>Perkhidmatan dan Bekalan</i>	744,701,100	674,174,980	674,174,977.22	99.99
<i>Pembebanan dan Kenaan Bayaran Tetap</i>	3,000,000	2,677,247	2,677,245.18	99.99
<i>Perbelanjaan-perbelanjaan Lain</i>	41,900	42,915	42,914.49	99.99
<i>Jumlah 060000</i>	791,780,000	682,287,066	682,287,061.25	99.99
090000 "ONE-OFF"				
090100 Pentadbiran dan Dasar Pertahanan				
20000 Perkhidmatan dan Bekalan	18,900,000	17,803,751	17,803,750.73	99.99
30000 Aset	4,559,000	5,327,502	5,327,501.81	99.99
40000 Pembebanan dan Kenaan Bayaran Tetap	15,000,000	15,000,000	15,000,000.00	100.00
<i>Jumlah 090100</i>	38,459,000	38,131,253	38,131,252.54	99.99
090200 Penyelenggaraan Kelengkapan dan Kemudahan				
Bantuan Bersama				
20000 Perkhidmatan dan Bekalan	14,940,000	11,760,951	11,760,950.65	99.99
30000 Aset	33,405,600	26,418,844	26,418,843.63	99.99
<i>Jumlah 090200</i>	48,345,600	38,179,695	38,179,694.29	99.99
090300 Penyelenggaraan dan Kelengkapan				
Pertahanan Darat				
20000 Perkhidmatan dan Bekalan	20,400,000	20,399,885	20,399,884.81	99.99
30000 Aset	6,786,000	16,202,981	16,202,981.00	100.00
<i>Jumlah 090300</i>	27,186,000	36,602,866	36,602,865.81	99.99
090400 Operasi, Logistik dan Latihan Pertahanan Maritim				
20000 Perkhidmatan dan Bekalan	84,600,000	84,595,500	84,595,499.77	99.99
30000 Aset	10,600,000	23,998,028	23,998,027.99	99.99
<i>Jumlah 090400</i>	95,200,000	108,593,528	108,593,527.76	99.99
090500 Penyelenggaraan dan Kelengkapan Pertahanan				
Ruang Udara				
20000 Perkhidmatan dan Bekalan	22,308,400	22,308,433	22,308,432.09	99.99
30000 Aset	14,100,000	8,403,617	8,403,616.45	99.99
<i>Jumlah 090500</i>	36,408,400	30,712,070	30,712,068.54	99.99
090600 Latihan Khidmat Negara				
30000 Aset	1,000,000	966,218	966,218.00	100.00
<i>Jumlah 090600</i>	1,000,000	966,218	966,218.00	100.00
<i>Perkhidmatan dan Bekalan</i>	151,143,400	156,858,440	156,858,438.05	99.99
<i>Aset</i>	70,450,600	81,317,190	81,317,188.28	99.99
<i>Pembebanan dan Kenaan Bayaran Tetap</i>	15,000,000	15,000,000	15,000,000.00	100.00
<i>Jumlah 090000</i>	246,600,000	253,175,630	253,175,626.33	99.99
<i>Jumlah Emolumen</i>	6,976,973,900	6,800,763,408	6,800,762,632.23	99.99
<i>Jumlah Perkhidmatan dan Bekalan</i>	6,544,272,700	6,079,023,454	6,079,023,435.05	99.99
<i>Jumlah Aset</i>	524,852,100	406,049,251	406,049,246.62	99.99
<i>Jumlah Pembebanan dan Kenaan Bayaran Tetap</i>	98,390,200	111,633,656	111,628,161.86	99.99
<i>Jumlah Perbelanjaan-perbelanjaan Lain</i>	807,900	291,059	291,056.80	99.99
JUMLAH KEMENTERIAN PERTAHANAN	14,144,796,900	13,397,780,828	13,397,774,532.56	99.99

(disambung...)

Penyata Perbelanjaan Mengurus bagi tahun berakhir 31 Disember 2015

(sambungan)

Maksud Perbelanjaan	Anggaran		Sebenar	
	Asal	Dipinda	Amaun	Anggaran
	RM	RM	RM	%
PERBELANJAAN BEKALAN – (SAMB.)				
B.62 KEMENTERIAN DALAM NEGERI				
010000 PENGURUSAN DASAR KESELAMATAN DALAM NEGERI				
010100 Pengurusan				
10000 Emolumen	40,360,300	39,663,510	39,663,507.08	99.99
20000 Perkhidmatan dan Bekalan	167,546,700	145,198,050	145,198,050.75	99.99
30000 Aset	2,200,000	276,500	276,500.00	100.00
40000 Pemberian dan Kenaan Bayaran Tetap	130,000	110,030	110,026.34	99.99
50000 Perbelanjaan-perbelanjaan Lain	40,000	38,030	38,021.00	99.98
<i>Jumlah 010100</i>	210,277,000	185,266,130	185,266,105.17	99.99
010200 Dasar dan Operasi				
10000 Emolumen	67,910,000	65,837,340	65,837,334.09	99.99
20000 Perkhidmatan dan Bekalan	49,649,900	27,397,801	27,397,792.31	99.99
30000 Aset	1,200,000	122,150	122,148.40	99.99
40000 Pemberian dan Kenaan Bayaran Tetap	1,257,000	675,650	675,640.73	99.99
<i>Jumlah 010200</i>	120,016,900	94,032,941	94,032,915.53	99.99
<i>Emolumen</i>				
<i>Perkhidmatan dan Bekalan</i>	108,270,300	105,500,950	105,500,841.17	99.99
<i>Aset</i>	217,196,600	172,595,861	172,595,843.06	99.99
<i>Pemberian dan Kenaan Bayaran Tetap</i>	3,400,000	398,650	398,648.40	99.99
<i>Perbelanjaan-perbelanjaan Lain</i>	1,387,000	785,680	785,667.07	99.99
<i>Jumlah 010000</i>	40,000	38,030	38,021.00	99.98
<i>Jumlah 010000</i>	330,293,900	279,319,071	279,319,020.70	99.99
020000 POLIS DIRAJA MALAYSIA (PDRM)				
020100 Pengurusan Polis				
10000 Emolumen	2,897,463,500	2,871,096,500	2,871,096,492.96	99.99
20000 Perkhidmatan dan Bekalan	347,874,200	386,664,492	386,664,490.58	99.99
30000 Aset	16,000,000	8,464,318	8,464,317.34	99.99
40000 Pemberian dan Kenaan Bayaran Tetap	6,051,000	7,745,561	7,745,560.26	99.99
50000 Perbelanjaan-perbelanjaan Lain	2,000,000	2,014,444	2,014,443.24	99.99
<i>Jumlah 020100</i>	3,269,388,700	3,275,965,315	3,275,965,304.38	99.99
020200 Logistik				
10000 Emolumen	329,281,600	317,728,150	317,728,149.88	99.99
20000 Perkhidmatan dan Bekalan	654,276,000	681,770,197	681,770,195.81	99.99
30000 Aset	11,000,000	9,660,750	9,660,749.74	99.99
40000 Pemberian dan Kenaan Bayaran Tetap	19,000	18,000	18,000.00	100.00
<i>Jumlah 020200</i>	994,576,600	1,009,197,097	1,009,197,093.93	99.99
020300 Penyelesaian Jenayah				
10000 Emolumen	489,968,200	522,298,050	522,298,042.64	99.99
20000 Perkhidmatan dan Bekalan	58,400,000	121,703,683	121,703,629.54	99.99
30000 Aset	2,000,000	1,499,100	1,499,062.18	99.99
40000 Pemberian dan Kenaan Bayaran Tetap	1,006,000	948,000	947,964.70	99.99
<i>Jumlah 020300</i>	548,374,200	646,448,783	646,448,699.06	99.99
020400 Risiko Keselamatan				
10000 Emolumen	408,077,000	398,641,240	398,641,237.31	99.99
20000 Perkhidmatan dan Bekalan	34,950,000	30,889,300	30,889,292.71	99.99
30000 Aset	2,500,000	1,933,580	1,933,551.00	99.99
40000 Pemberian dan Kenaan Bayaran Tetap	3,000	7	-	-
50000 Perbelanjaan-perbelanjaan Lain	50,000	86,553	86,552.66	99.99
<i>Jumlah 020400</i>	440,580,000	431,550,660	431,550,633.68	99.99
020500 Pencegahan Dadah				
10000 Emolumen	234,000,000	238,621,800	238,621,796.97	99.99
20000 Perkhidmatan dan Bekalan	33,090,000	23,557,100	23,557,097.33	99.99
30000 Aset	2,500,000	1,981,208	1,981,199.00	99.99
40000 Pemberian dan Kenaan Bayaran Tetap	9,000	9,000	9,000.00	100.00
<i>Jumlah 020500</i>	269,589,000	269,169,108	269,169,093.30	99.99

(alsambung...)

**Penyata Perbelanjaan Mengurus
bagi tahun berakhir 31 Disember 2015**

(sambungan)

Maksud Perbelanjaan	Anggaran		Sebenar	
	Asaf	Dipinda	Amali	Anggaran
	RM	RM	RM	%
PERBELANJAAN BEKALAN – (SAMB.)				
B.62 KEMENTERIAN DALAM NEGERI – (SAMB.)				
020000 POLIS DIRAJA MALAYSIA (PDRM) – (SAMB.)				
020600 Keselamatan Dalam Negeri dan Ketenteraman Awam				
10000 Emolumen	1,601,250,000	1,605,255,520	1,605,255,514.68	99.99
20000 Perkhidmatan dan Bekalan	379,075,000	383,223,896	383,223,832.41	99.99
30000 Aset	3,000,000	2,956,892	2,956,891.42	99.99
40000 Pemberian dan Kenaan Bayaran Tetap	51,000	51,000	51,000.00	100.00
50000 Perbelanjaan-perbelanjaan Lain	1,000	3,792	3,792.00	100.00
<i>Jumlah 020600</i>	1,983,377,000	1,991,491,040	1,991,491,030.72	99.99
020700 Siasatan Jenayah Komersil				
10000 Emolumen	99,616,200	104,612,240	104,612,237.68	99.99
20000 Perkhidmatan dan Bekalan	16,375,000	15,002,510	15,002,508.41	99.99
30000 Aset	1,000,000	–	–	–
40000 Pemberian dan Kenaan Bayaran Tetap	3,000	3,000	3,000.00	100.00
<i>Jumlah 020700</i>	116,994,200	119,917,750	119,917,746.10	99.99
<i>Emolumen</i>	6,054,656,400	6,058,253,500	6,058,253,471.04	99.99
<i>Perkhidmatan dan Bekalan</i>	1,519,030,200	1,648,111,068	1,648,111,046.59	99.99
<i>Aset</i>	38,000,000	26,515,828	26,515,770.68	99.99
<i>Pemberian dan Kenaan Bayaran Tetap</i>	7,142,000	8,774,568	8,774,524.96	99.99
<i>Perbelanjaan-perbelanjaan Lain</i>	2,051,000	2,104,768	2,104,787.90	99.99
<i>Jumlah 020000</i>	7,620,879,600	7,743,759,758	7,743,759,601.17	99.99
030000 PENJAJA				
030100 Pengurusan				
10000 Emolumen	65,448,300	62,293,860	62,293,857.74	99.99
20000 Perkhidmatan dan Bekalan	63,115,800	60,004,977	60,004,973.79	99.99
30000 Aset	500,000	436,861	436,860.98	99.99
40000 Pemberian dan Kenaan Bayaran Tetap	101,000	31,730	31,729.46	99.99
50000 Perbelanjaan-perbelanjaan Lain	338,500	338,500	338,370.00	99.96
<i>Jumlah 030100</i>	129,503,600	123,111,928	123,111,791.97	99.99
030200 Keselamatan Penjaja				
10000 Emolumen	368,622,200	417,161,480	417,161,479.65	99.99
20000 Perkhidmatan dan Bekalan	162,754,200	170,169,567	170,169,555.38	99.99
30000 Aset	8,000,000	7,124,623	7,124,616.68	99.99
<i>Jumlah 030200</i>	539,376,400	594,455,660	594,455,650.72	99.99
030300 Pemulihan dan Rawatan				
10000 Emolumen	71,419,400	87,937,410	87,937,401.68	99.99
20000 Perkhidmatan dan Bekalan	26,230,000	21,887,633	21,887,624.97	99.99
30000 Aset	1,100,000	469,678	469,678.00	100.00
40000 Pemberian dan Kenaan Bayaran Tetap	5,000,000	4,821,923	4,821,922.39	99.99
<i>Jumlah 030300</i>	103,749,400	115,116,644	115,116,627.05	99.99
<i>Emolumen</i>	505,489,900	567,398,750	567,398,738.08	99.99
<i>Perkhidmatan dan Bekalan</i>	252,100,000	252,062,167	252,062,154.14	99.99
<i>Aset</i>	9,600,000	8,031,182	8,031,155.67	99.99
<i>Pemberian dan Kenaan Bayaran Tetap</i>	5,101,000	4,853,653	4,853,651.65	99.99
<i>Perbelanjaan-perbelanjaan Lain</i>	338,500	338,500	338,370.00	99.96
<i>Jumlah 030000</i>	772,629,400	832,684,232	832,684,068.74	99.99
040000 IMIGRESEN				
040100 Pengurusan Imigresen				
10000 Emolumen	21,938,200	22,292,280	22,292,273.99	99.99
20000 Perkhidmatan dan Bekalan	303,272,000	380,931,877	380,931,875.67	99.99
30000 Aset	100,000	80,401	80,401.00	100.00
40000 Pemberian dan Kenaan Bayaran Tetap	11,000	89,115	89,115.00	100.00
50000 Perbelanjaan-perbelanjaan Lain	55,000	55,000	55,000.00	100.00
<i>Jumlah 040100</i>	325,376,200	403,448,673	403,448,665.66	99.99

(d sambung...)

Penyata Perbelanjaan Mengurus bagi tahun berakhir 31 Disember 2015

(sambungan)

Maksud Perbelanjaan	Anggaran		Sebenar	
	Asaf	Dipinda	Amaun	Anggaran
	RM	RM	RM	%
PERBELANJAAN BEKALAN – (SAMB.)				
B.62 KEMENTERIAN DALAM NEGERI – (SAMB.)				
040000 IMIGRESEN – (SAMB.)				
040200 Kawalan Imigresen				
10000 Emolumen	355,256,000	405,722,230	405,722,222.68	99.99
20000 Perkhidmatan dan Bekalan	182,536,000	117,060,466	117,060,458.46	99.99
30000 Aset	2,100,000	679,793	679,773.71	99.99
40000 Pemberian dan Kenaan Bayaran Tetap	55,000	176,657	176,655.43	99.99
50000 Perbelanjaan-perbelanjaan Lain	95,000	183,729	183,726.58	99.99
<i>Jumlah 040200</i>	<i>490,042,000</i>	<i>523,822,965</i>	<i>523,822,836.86</i>	<i>99.99</i>
<i>Emolumen</i>	<i>377,194,200</i>	<i>428,014,510</i>	<i>428,014,486.67</i>	<i>99.99</i>
<i>Perkhidmatan dan Bekalan</i>	<i>435,806,000</i>	<i>497,992,343</i>	<i>497,992,334.13</i>	<i>99.99</i>
<i>Aset</i>	<i>2,200,000</i>	<i>780,184</i>	<i>780,174.71</i>	<i>99.99</i>
<i>Pemberian dan Kenaan Bayaran Tetap</i>	<i>66,000</i>	<i>265,772</i>	<i>265,770.43</i>	<i>99.99</i>
<i>Perbelanjaan-perbelanjaan Lain</i>	<i>150,000</i>	<i>238,729</i>	<i>238,726.58</i>	<i>99.99</i>
<i>Jumlah 040000</i>	<i>815,418,200</i>	<i>927,271,538</i>	<i>927,271,502.52</i>	<i>99.99</i>
060000 AGENSI ANTIDADAH REBANGSAAN (AADK)				
060100 Pengurusan				
10000 Emolumen	10,293,600	9,777,290	9,777,289.74	99.99
20000 Perkhidmatan dan Bekalan	16,093,500	10,556,276	10,556,272.65	99.99
30000 Aset	200,000	196,000	196,000.00	100.00
40000 Pemberian dan Kenaan Bayaran Tetap	1,115,000	993,101	993,100.51	99.99
50000 Perbelanjaan-perbelanjaan Lain	185,000	182,370	182,370.00	100.00
<i>Jumlah 060100</i>	<i>27,887,100</i>	<i>21,695,037</i>	<i>21,695,032.90</i>	<i>99.99</i>
060200 Penguatkuasaan dan Keselamatan				
10000 Emolumen	43,627,000	47,528,950	47,528,945.27	99.99
20000 Perkhidmatan dan Bekalan	1,913,300	1,528,513	1,529,510.70	99.99
<i>Jumlah 060200</i>	<i>45,540,300</i>	<i>49,057,463</i>	<i>49,057,455.97</i>	<i>99.99</i>
060300 Pencegahan				
10000 Emolumen	57,459,200	66,199,820	66,199,811.90	99.99
20000 Perkhidmatan dan Bekalan	33,602,000	32,961,064	32,961,056.64	99.99
<i>Jumlah 060300</i>	<i>91,061,200</i>	<i>99,160,884</i>	<i>99,160,870.54</i>	<i>99.99</i>
060400 Rawatan dan Pemulihan				
10000 Emolumen	77,033,000	86,259,610	86,259,602.90	99.99
20000 Perkhidmatan dan Bekalan	46,400,000	49,548,544	49,548,540.63	99.99
<i>Jumlah 060400</i>	<i>123,433,000</i>	<i>135,808,154</i>	<i>135,808,143.53</i>	<i>99.99</i>
<i>Emolumen</i>	<i>188,412,800</i>	<i>209,765,670</i>	<i>209,765,649.81</i>	<i>99.99</i>
<i>Perkhidmatan dan Bekalan</i>	<i>98,008,800</i>	<i>94,614,397</i>	<i>94,614,382.62</i>	<i>99.99</i>
<i>Aset</i>	<i>200,000</i>	<i>196,000</i>	<i>196,000.00</i>	<i>100.00</i>
<i>Pemberian dan Kenaan Bayaran Tetap</i>	<i>1,115,000</i>	<i>993,101</i>	<i>993,100.51</i>	<i>99.99</i>
<i>Perbelanjaan-perbelanjaan Lain</i>	<i>185,000</i>	<i>182,370</i>	<i>182,370.00</i>	<i>100.00</i>
<i>Jumlah 060000</i>	<i>297,921,600</i>	<i>305,741,538</i>	<i>305,741,502.94</i>	<i>99.99</i>
060000 PENDAFTARAN NEGARA				
060100 Khidmat Sokongan				
10000 Emolumen	64,569,400	67,930,150	67,930,147.81	99.99
20000 Perkhidmatan dan Bekalan	178,527,000	165,224,841	165,224,837.76	99.99
30000 Aset	2,000,000	133,753	133,752.50	99.99
40000 Pemberian dan Kenaan Bayaran Tetap	31,000	215,052	214,992.52	99.97
50000 Perbelanjaan-perbelanjaan Lain	12,900	5,344	5,343.97	99.99
<i>Jumlah 060100</i>	<i>245,140,300</i>	<i>233,509,140</i>	<i>233,509,074.56</i>	<i>99.99</i>
060200 Rakod Pendaftaran Penduduk				
10000 Emolumen	79,521,200	79,902,520	79,902,515.65	99.99
20000 Perkhidmatan dan Bekalan	140,475,500	126,737,010	126,737,009.67	99.99
<i>Jumlah 060200</i>	<i>219,996,700</i>	<i>206,639,530</i>	<i>206,639,525.32</i>	<i>99.99</i>
060300 Kawalan Pendaftaran				
10000 Emolumen	5,126,600	5,038,530	5,038,520.09	99.99
20000 Perkhidmatan dan Bekalan	656,000	522,990	522,983.34	99.99
<i>Jumlah 060300</i>	<i>5,782,600</i>	<i>5,561,520</i>	<i>5,561,503.43</i>	<i>99.99</i>

(disambung...)

**Penyata Perbelanjaan Mengurus
bagi tahun berakhir 31 Disember 2015**

(sambungan)

Maksud Perbelanjaan	Anggaran		Sebenar	
	Asal	Dipinda	Amal	Anggaran
	RM	RM	RM	%
PERBELANJAAN BEKALAN – (SAMB.)				
B.62 KEMENTERIAN DALAM NEGERI – (SAMB.)				
060000 PENDAFTARAN NEGARA – (SAMB.)				
Emolumen	149,217,400	152,871,200	152,871,163.55	99.99
Perkhidmatan dan Bekalan	319,657,500	292,484,841	292,484,830.77	99.99
Aset	2,000,000	133,753	133,752.50	99.99
Pemberian dan Kenaan Bayaran Tetap	31,000	215,052	214,992.52	99.97
Perbelanjaan-perbelanjaan Lain	12,900	5,344	5,343.97	99.99
Jumlah 060000	470,918,800	445,710,190	445,710,103.31	99.99
070000 PERTAHANAN AWAM				
070100 Pentadbiran Pertahanan Awam				
10000 Emolumen	38,441,500	32,502,050	32,502,049.38	99.99
20000 Perkhidmatan dan Bekalan	44,355,000	19,307,956	19,307,949.12	99.99
30000 Aset	5,000,000	1,040,240	1,040,239.74	99.99
40000 Pemberian dan Kenaan Bayaran Tetap	16,800	9,540	9,540.00	100.00
50000 Perbelanjaan-perbelanjaan Lain	35,000	35,000	35,000.00	100.00
Jumlah 070100	87,848,300	52,894,666	52,894,677.24	99.99
070200 Latihan Pertahanan Awam				
20000 Perkhidmatan dan Bekalan	56,000,000	33,888,160	33,888,150.97	99.99
Jumlah 070200	56,000,000	33,888,160	33,888,150.97	99.99
Emolumen	38,441,500	32,502,050	32,502,049.38	99.99
Perkhidmatan dan Bekalan	100,355,000	53,196,016	53,195,999.09	99.99
Aset	5,000,000	1,040,240	1,040,239.74	99.99
Pemberian dan Kenaan Bayaran Tetap	16,800	9,540	9,540.00	100.00
Perbelanjaan-perbelanjaan Lain	35,000	35,000	35,000.00	100.00
Jumlah 070000	143,848,300	86,782,946	86,782,828.21	99.99
080000 PENDAFTARAN PERTUBUHAN				
080100 Pendaftaran Pertubuhan				
10000 Emolumen	11,701,000	11,885,212	11,885,211.44	99.99
20000 Perkhidmatan dan Bekalan	10,822,000	9,761,088	9,761,086.24	99.99
30000 Aset	150,000	48,500	48,490.25	99.98
40000 Pemberian dan Kenaan Bayaran Tetap	6,000	720	720.00	100.00
50000 Perbelanjaan-perbelanjaan Lain	5,400	5,400	5,400.00	100.00
Jumlah 080100	22,684,400	21,700,920	21,700,907.93	99.99
Emolumen	11,701,000	11,885,212	11,885,211.44	99.99
Perkhidmatan dan Bekalan	10,822,000	9,761,088	9,761,086.24	99.99
Aset	150,000	48,500	48,490.25	99.98
Pemberian dan Kenaan Bayaran Tetap	6,000	720	720.00	100.00
Perbelanjaan-perbelanjaan Lain	5,400	5,400	5,400.00	100.00
Jumlah 080000	22,684,400	21,700,920	21,700,907.93	99.99
090000 JABATAN SUKARELAWAN MALAYSIA (RELA)				
090100 Jabatan Sukarelawan Malaysia (RELA)				
10000 Emolumen	35,940,000	35,100,190	35,100,185.36	99.99
20000 Perkhidmatan dan Bekalan	71,510,000	59,946,420	59,946,419.43	99.99
30000 Aset	500,000	204,160	204,156.20	99.99
40000 Pemberian dan Kenaan Bayaran Tetap	697,000	347,772	347,770.90	99.99
Jumlah 090100	108,647,000	95,598,542	95,598,581.89	99.99
Emolumen	35,940,000	35,100,190	35,100,185.36	99.99
Perkhidmatan dan Bekalan	71,510,000	59,946,420	59,946,419.43	99.99
Aset	500,000	204,160	204,156.20	99.99
Pemberian dan Kenaan Bayaran Tetap	697,000	347,772	347,770.90	99.99
Jumlah 090000	108,647,000	95,598,542	95,598,581.89	99.99
100000 PROGRAM KHUSUS				
100100 Bertugas ke Luar Negara				
20000 Perkhidmatan dan Bekalan	12,000,000	13,752,900	13,752,795.31	99.99
Jumlah 100100	12,000,000	13,752,900	13,752,795.31	99.99

(disambung...)

Penyata Perbelanjaan Mengurus bagi tahun berakhir 31 Disember 2015

(Sambungan)

Maksud Perbelanjaan	Anggaran		Sebenar	
	Asal	Dipinda	Amalan	Anggaran
	RM	RM	RM	%
PERBELANJAAN BEKALAN – (SAMB.)				
B.62 KEMENTERIAN DALAM NEGERI – (SAMB.)				
100000 PROGRAM KHUSUS – (SAMB.)				
100200 Emolumen Kekitangan Kontrak				
20000 Perkhidmatan dan Bekalan	17,936,000	18,783,180	18,783,121.04	99.99
<i>Jumlah 100200</i>	17,936,000	18,783,180	18,783,121.04	99.99
100300 Sistem Biometrik Warga Asing dan Sistem Sekuriti Nasional Nexcode (NERS)				
20000 Perkhidmatan dan Bekalan	100,000,000	100,000,000	100,000,000.00	100.00
<i>Jumlah 100300</i>	100,000,000	100,000,000	100,000,000.00	100.00
100400 Sewaan Projek <i>Build Lease Transfer</i> (BLT) PDRM				
20000 Perkhidmatan dan Bekalan	923,795,600	919,995,600	919,993,461.83	99.99
<i>Jumlah 100400</i>	923,795,600	919,995,600	919,993,461.83	99.99
100500 Membanteras Pemerdagangan Orang				
20000 Perkhidmatan dan Bekalan	4,000,000	857,500	857,490.45	99.99
<i>Jumlah 100500</i>	4,000,000	857,500	857,490.45	99.99
<i>Perkhidmatan dan Bekalan</i>	1,057,731,600	1,047,389,030	1,047,386,869.43	99.99
<i>Jumlah 100000</i>	1,057,731,600	1,047,389,030	1,047,386,869.43	99.99
110000 DASAR BARU				
110100 Penubuhan Lembaga Pencegahan Jenayah				
10000 Emolumen	1,130,000	-	-	-
20000 Perkhidmatan dan Bekalan	770,000	258,300	258,296.04	99.99
30000 Aset	100,000	-	-	-
<i>Jumlah 110100</i>	2,000,000	258,300	258,296.04	99.99
110200 Emolumen dan Keperluan <i>Head To Toe</i> Perjawatan Baharu PDRM				
10000 Emolumen	143,000,000	86,000,000	86,000,000.00	100.00
20000 Perkhidmatan dan Bekalan	57,000,000	52,489,640	52,489,639.04	99.99
<i>Jumlah 110200</i>	200,000,000	138,489,640	138,489,639.04	99.99
110300 Penubuhan Batalion 20 PDRM				
10000 Emolumen	30,500,000	10,500,000	10,499,966.15	99.99
20000 Perkhidmatan dan Bekalan	17,000,000	9,742,065	9,742,060.64	99.99
30000 Aset	500,000	1,334,245	1,334,245.00	100.00
<i>Jumlah 110300</i>	48,000,000	21,576,310	21,576,271.79	99.99
110400 Pengambilan Anggota <i>Police Volunteer</i> <i>Reserve</i> (PVR) PDRM				
10000 Emolumen	2,500,000	2,473,280	2,473,273.29	99.99
20000 Perkhidmatan dan Bekalan	17,500,000	16,469,770	16,469,762.81	99.99
<i>Jumlah 110400</i>	20,000,000	18,963,050	18,963,036.10	99.99
110500 Sewaan dan Utiliti Pejabat Baharu Jabatan Siasatan Jenayah Komersil, PDRM				
20000 Perkhidmatan dan Bekalan	16,927,200	15,922,220	15,922,218.00	99.99
<i>Jumlah 110500</i>	16,927,200	15,922,220	15,922,218.00	99.99
110600 Penyelenggaraan, Pembaikan dan Behan Api Pesawat PDRM				
20000 Perkhidmatan dan Bekalan	7,000,000	6,577,990	6,577,987.74	99.99
<i>Jumlah 110600</i>	7,000,000	6,577,990	6,577,987.74	99.99
110700 Pertambahan Jawatan Baharu dan Penstrukturan Semula Jabatan Imigresen				
10000 Emolumen	29,000,000	29,000,000	29,000,000.00	100.00
20000 Perkhidmatan dan Bekalan	8,000,000	7,599,920	7,599,917.50	99.99
30000 Aset	1,000,000	485,730	485,730.00	100.00
<i>Jumlah 110700</i>	38,000,000	37,085,650	37,085,647.50	99.99

(Sambungan...)

**Penyata Perbelanjaan Mengurus
bagi tahun berakhir 31 Disember 2015**

(sambungan)

Maksud Perbelanjaan	Anggaran		Sebenar	
	Asal	Dipinda	Amalan	Anggaran
	RM	RM	RM	%
PERBELANJAAN BEKALAN – (SAMB.)				
B.62 KEMENTERIAN DALAM NEGERI – (SAMB.)				
110000 DASAR BARU – (SAMB.)				
110800 Perluasan Kad Pengenalan				
20000 Perkhidmatan dan Bekalan	20,000,000	20,000,000	20,000,000.00	100.00
<i>Jumlah 110800</i>	20,000,000	20,000,000	20,000,000.00	100.00
110900 Bekalan Pakatan Seragam RELA				
20000 Perkhidmatan dan Bekalan	500,000	327,890	327,890.00	100.00
<i>Jumlah 110900</i>	500,000	327,890	327,890.00	100.00
111000 Perbekalan Makanan dan Gaji Banduan				
20000 Perkhidmatan dan Bekalan	5,000,000	4,748,480	4,748,473.48	99.99
<i>Jumlah 111000</i>	5,000,000	4,748,480	4,748,473.48	99.99
111100 Tambahan Emolument KDN				
10000 Emolument	453,000,000	397,777,290	397,777,289.32	99.99
<i>Jumlah 111100</i>	453,000,000	397,777,290	397,777,289.32	99.99
<i>Emolument</i>	559,130,000	525,750,570	525,750,549.36	99.99
<i>Perkhidmatan dan Bekalan</i>	149,697,200	134,156,275	134,156,244.25	99.99
<i>Asas</i>	1,600,000	1,819,975	1,819,975.00	100.00
<i>Jumlah 110000</i>	810,427,200	661,726,820	661,726,768.61	99.99
120000 "ONE-OFF"				
120100 Harta Modal				
30000 Aset	9,000,000	7,874,270	7,874,261.83	99.99
<i>Jumlah 120100</i>	9,000,000	7,874,270	7,874,261.83	99.99
120200 <i>General Police Equipment Exhibition and Conference 2015 (GPEC ASIA)</i>				
20000 Perkhidmatan dan Bekalan	2,000,000	923,350	923,377.02	99.99
<i>Jumlah 120200</i>	2,000,000	923,350	923,377.02	99.99
120300 Kepengerusian ASEAN 2015				
20000 Perkhidmatan dan Bekalan	1,700,000	1,603,160	1,603,154.94	99.99
<i>Jumlah 120300</i>	1,700,000	1,603,160	1,603,154.94	99.99
120400 Perawatan dan Pembaikan Unit Pencegahan Penyeludupan				
30000 Aset	1,500,000	1,261,360	1,261,356.76	99.99
<i>Jumlah 120400</i>	1,500,000	1,261,360	1,261,356.76	99.99
120500 Penyelenggaraan dan Pembaikan Pos-Pos Pasukan Gerakan Am				
30000 Aset	4,000,000	3,089,160	3,089,174.03	99.99
<i>Jumlah 120500</i>	4,000,000	3,089,160	3,089,174.03	99.99
120600 Penugasan PDRM di <i>Eastern Sabah Security Zone (ESSZONE)</i>				
20000 Perkhidmatan dan Bekalan	30,000,000	25,969,260	25,969,253.57	99.99
30000 Aset	-	3,575,050	3,575,050.00	100.00
<i>Jumlah 120600</i>	30,000,000	29,544,310	29,544,303.57	99.99
120700 NKRA - <i>Reduce Overall Index Crime</i>				
20000 Perkhidmatan dan Bekalan	8,500,000	6,205,390	6,205,361.91	99.99
30000 Aset	1,500,000	2,179,670	2,179,669.93	99.99
<i>Jumlah 120700</i>	10,000,000	8,385,060	8,385,031.84	99.99
120800 NKRA - <i>Reduce Street Crime</i>				
20000 Perkhidmatan dan Bekalan	10,000,000	8,113,950	8,113,946.28	99.99
<i>Jumlah 120800</i>	10,000,000	8,113,950	8,113,946.28	99.99
120900 NKRA - <i>Improve Safety Perception Index</i>				
20000 Perkhidmatan dan Bekalan	100,000,000	94,109,910	94,109,905.33	99.99
<i>Jumlah 120900</i>	100,000,000	94,109,910	94,109,905.33	99.99

(disambung...)

Penyata Perbelanjaan Mengurus bagi tahun berakhir 31 Disember 2015

(sambungan)

Maksud Perbelanjaan	Anggaran		Sebenar	
	Asal	Dipinda	Amal	Anggaran
	RM	RM	RM	%
PERBELANJAAN BEKALAN – (SAMB.)				
B.62 KEMENTERIAN DALAM NEGERI – (SAMB.)				
120000 'ONE-OFF' – (SAMB.)				
121000 NKRA - Increase Charge Rate of Investigation Papers Opened				
20000 Perkhidmatan dan Bekalan	50,000	20,000	20,000.00	100.00
<i>Jumlah 121000</i>	50,000	20,000	20,000.00	100.00
121100 NKRA - Increase Public Satisfaction on Police Performance				
20000 Perkhidmatan dan Bekalan	900,000	103,800	103,760.00	99.96
40000 Pemberian dan Kenaan Bayaran Tetap	600,000	1,344,140	1,343,491.00	99.95
<i>Jumlah 121100</i>	1,500,000	1,447,940	1,447,251.00	99.95
<i>Perkhidmatan dan Bekalan</i>	153,150,000	137,048,850	137,048,778.95	99.99
<i>Aset</i>	16,000,000	17,979,530	17,979,512.55	99.99
<i>Pemberian dan Kenaan Bayaran Tetap</i>	600,000	1,344,140	1,343,491.00	99.95
<i>Jumlah 120000</i>	169,150,000	155,028,380	155,028,291.50	99.99
<i>Jumlah Emolument</i>	8,128,453,500	8,127,042,502	8,127,042,375.66	99.99
<i>Jumlah Perkhidmatan dan Bekalan</i>	4,385,066,900	4,399,358,356	4,399,355,989.70	99.99
<i>Jumlah Aset</i>	78,680,000	57,117,982	57,117,875.70	99.99
<i>Jumlah Pemberian dan Kenaan Bayaran Tetap</i>	16,161,800	17,569,998	17,569,229.24	99.99
<i>Jumlah Perbelanjaan-perbelanjaan Lain</i>	2,817,800	2,948,162	2,948,019.45	99.99
JUMLAH KEMENTERIAN DALAM NEGERI	12,611,150,000	12,604,057,000	12,604,063,488.95	99.99
B.63 KEMENTERIAN PENDIDIKAN MALAYSIA				
010000 PENGURUSAN				
010100 Pengurusan Ibu Pejabat				
10000 Emolument	16,198,900	18,213,101	18,213,100.01	99.99
20000 Perkhidmatan dan Bekalan	145,125,400	161,091,893	161,091,892.57	99.99
40000 Pemberian dan Kenaan Bayaran Tetap	18,163,500	20,332,030	20,332,028.54	99.99
<i>Jumlah 010100</i>	180,467,800	199,637,024	199,637,022.12	99.99
010200 Pengurusan Kewangan dan Akaun				
10000 Emolument	27,058,700	25,144,742	25,144,741.28	99.99
20000 Perkhidmatan dan Bekalan	158,386,500	146,685,121	146,685,120.38	99.99
40000 Pemberian dan Kenaan Bayaran Tetap	3,620,000	8,181,857	8,181,858.04	99.99
50000 Perbelanjaan-perbelanjaan Lain	900	-	-	-
<i>Jumlah 010200</i>	189,076,100	180,011,720	180,011,717.70	99.99
010300 Pengurusan Sumber Manusia				
10000 Emolument	130,776,500	127,745,324	127,745,323.46	99.99
20000 Perkhidmatan dan Bekalan	20,535,200	14,594,104	14,594,103.68	99.99
40000 Pemberian dan Kenaan Bayaran Tetap	2,208,400	1,417,161	1,417,160.04	99.99
<i>Jumlah 010300</i>	153,520,100	143,756,589	143,756,587.18	99.99
010400 Audit				
10000 Emolument	21,613,200	22,947,501	22,947,500.39	99.99
20000 Perkhidmatan dan Bekalan	5,364,600	5,477,073	5,477,072.59	99.99
<i>Jumlah 010400</i>	26,977,800	28,424,574	28,424,572.98	99.99
010500 Pentadbiran Negeri				
10000 Emolument	591,973,600	762,785,565	762,785,564.78	99.99
20000 Perkhidmatan dan Bekalan	196,314,500	191,999,782	191,999,781.39	99.99
<i>Jumlah 010500</i>	788,288,100	954,785,347	954,785,346.17	99.99
<i>Emolument</i>	787,580,900	956,836,233	956,836,229.92	99.99
<i>Perkhidmatan dan Bekalan</i>	525,736,200	519,847,973	519,847,970.91	99.99
<i>Pemberian dan Kenaan Bayaran Tetap</i>	25,011,900	29,931,048	29,931,045.62	99.99
<i>Perbelanjaan-perbelanjaan Lain</i>	900	-	-	-
<i>Jumlah 010000</i>	1,838,329,900	1,506,615,254	1,506,615,246.45	99.99

(disambung...)

**Penyata Perbelanjaan Mengurus
bagi tahun berakhir 31 Disember 2015**

(sambungan)

Maksud Perbelanjaan	Anggaran		Sesungguhnya	
	Asas	Dipinda	Amalan	Anggaran
	RM	RM	RM	%
PERBELANJAAN BEKALAN – (SAMB.)				
B.63 KEMENTERIAN PENDIDIKAN MALAYSIA – (SAMB.)				
020000 OPERASI PENDIDIKAN				
020100 Pendidikan Awal				
10000 Emolumen	458,136,100	458,136,100	458,136,099.91	99.99
20000 Perkhidmatan dan Bekalan	16,495,400	12,549,809	12,549,808.93	99.99
<i>Jumlah 020100</i>	474,631,500	470,685,909	470,685,908.84	99.99
020200 Pendidikan Rendah				
10000 Emolumen	13,364,157,900	13,491,157,900	13,491,157,900.00	100.00
20000 Perkhidmatan dan Bekalan	1,299,428,600	1,639,469,195	1,639,469,194.49	99.99
40000 Pemberian dan Kenaan Bayaran Tetap	33,747,700	21,509,423	21,509,422.74	99.99
<i>Jumlah 020200</i>	14,697,334,200	15,152,136,518	15,152,136,517.23	99.99
020300 Pendidikan Menengah				
10000 Emolumen	13,684,584,700	13,757,414,700	13,757,414,700.00	100.00
20000 Perkhidmatan dan Bekalan	1,248,117,400	1,399,266,079	1,399,266,078.53	99.99
40000 Pemberian dan Kenaan Bayaran Tetap	87,209,300	89,749,896	89,749,895.93	99.99
<i>Jumlah 020300</i>	15,019,911,400	15,246,450,675	15,246,450,674.46	99.99
020400 Pendidikan Lepas Menengah				
10000 Emolumen	221,461,500	230,479,492	230,479,492.00	100.00
20000 Perkhidmatan dan Bekalan	67,530,300	67,421,790	67,421,790.00	100.00
40000 Pemberian dan Kenaan Bayaran Tetap	73,069,000	67,420,564	67,420,563.04	99.99
<i>Jumlah 020400</i>	362,060,800	365,321,846	365,321,845.04	99.99
<i>Emolumen</i>	27,728,340,200	27,937,188,192	27,937,188,191.91	99.99
<i>Perkhidmatan dan Bekalan</i>	2,631,571,700	3,118,726,878	3,118,726,871.95	99.99
<i>Pemberian dan Kenaan Bayaran Tetap</i>	194,026,000	178,679,833	178,679,881.71	99.99
<i>Jumlah 020000</i>	30,553,937,900	31,234,594,948	31,234,594,945.57	99.99
030000 PENYELIDIKAN DAN PEMBANGUNAN ILMU				
030100 Pembangunan Kurikulum				
10000 Emolumen	20,037,200	19,430,435	19,430,434.46	99.99
20000 Perkhidmatan dan Bekalan	4,750,000	3,448,211	3,448,210.01	99.99
<i>Jumlah 030100</i>	24,787,200	22,878,646	22,878,644.47	99.99
<i>Emolumen</i>	20,037,200	19,430,435	19,430,434.46	99.99
<i>Perkhidmatan dan Bekalan</i>	4,750,000	3,448,211	3,448,210.01	99.99
<i>Jumlah 030000</i>	24,787,200	22,878,646	22,878,644.47	99.99
040000 PEMBANGUNAN PROFESIONALISME				
040100 Latihan Pra Perkhidmatan				
10000 Emolumen	458,211,100	480,239,363	480,239,362.13	99.99
20000 Perkhidmatan dan Bekalan	88,857,400	106,355,190	106,355,189.86	99.99
40000 Pemberian dan Kenaan Bayaran Tetap	304,000,000	144,109,258	144,109,257.09	99.99
<i>Jumlah 040100</i>	851,068,500	730,703,811	730,703,809.08	99.99
040200 Latihan Dalam Perkhidmatan				
10000 Emolumen	12,739,600	13,543,994	13,543,993.12	99.99
20000 Perkhidmatan dan Bekalan	35,326,500	32,136,916	32,136,915.78	99.99
<i>Jumlah 040200</i>	48,066,100	45,680,910	45,680,908.90	99.99
040300 PEMBANGUNAN PROFESIONALISME				
040300 Latihan Kepimpinan				
10000 Emolumen	45,169,700	45,347,744	45,347,743.04	99.99
20000 Perkhidmatan dan Bekalan	17,026,900	14,310,913	14,310,912.86	99.99
<i>Jumlah 040300</i>	62,196,600	59,658,657	59,658,655.90	99.99
<i>Emolumen</i>	516,119,400	539,131,101	539,131,098.29	99.99
<i>Perkhidmatan dan Bekalan</i>	141,210,800	152,803,019	152,803,018.00	99.99
<i>Pemberian dan Kenaan Bayaran Tetap</i>	304,000,000	144,109,258	144,109,257.09	99.99
<i>Jumlah 040000</i>	961,330,200	836,043,378	836,043,378.38	99.99

(d/sambung...)

Penyata Perbelanjaan Mengurus
bagi tahun berakhir 31 Disember 2015

(sambungan)

Maksud Perbelanjaan	Anggaran		Sebenar	
	Asaf	Dipinda	Amal	Anggaran
	RM	RM	RM	%
PERBELANJAAN BEKALAN – (SAMB.)				
B.63 KEMENTERIAN PENDIDIKAN MALAYSIA – (SAMB.)				
060000 PENGUKUHAN OPERASI PENDIDIKAN				
060100 Pembangunan Infrastruktur				
10000 Emolumen	15,611,300	13,974,700	13,974,699.74	99.99
20000 Perkhidmatan dan Bekalan	1,237,200	2,702,259	2,702,258.66	99.99
<i>Jumlah 060100</i>	16,848,500	16,676,959	16,676,958.40	99.99
060200 Teknologi Maklumat				
10000 Emolumen	108,650,000	108,927,209	108,927,207.99	99.99
20000 Perkhidmatan dan Bekalan	506,842,600	328,815,721	328,815,720.34	99.99
40000 Penerimaan dan Kenaan Bayaran Tetap	180,000	154,434	154,433.81	99.99
<i>Jumlah 060200</i>	615,672,600	437,897,368	437,897,362.14	99.99
060300 Bahan Pengajaran dan Pembelajaran				
10000 Emolumen	11,538,900	12,405,959	12,405,958.44	99.99
20000 Perkhidmatan dan Bekalan	2,058,500	1,590,977	1,590,976.92	99.99
<i>Jumlah 060300</i>	13,597,400	13,996,936	13,996,935.36	99.99
060400 Pentaksiran				
10000 Emolumen	27,770,400	28,090,850	28,090,849.09	99.99
<i>Jumlah 060400</i>	27,770,400	28,090,850	28,090,849.09	99.99
060500 Bantuan dan Kebajikan Pendidikan				
10000 Emolumen	61,258,900	73,593,880	73,593,879.48	99.99
20000 Perkhidmatan dan Bekalan	2,942,700	2,520,849	2,520,848.96	99.99
40000 Penerimaan dan Kenaan Bayaran Tetap	159,629,200	126,715,899	126,715,898.37	99.99
<i>Jumlah 060500</i>	223,730,800	202,830,628	202,830,626.81	99.99
<i>Emolumen</i>	224,829,500	236,992,597	236,992,594.72	99.99
<i>Perkhidmatan dan Bekalan</i>	512,982,000	335,619,805	335,619,804.73	99.99
<i>Penerimaan dan Kenaan Bayaran Tetap</i>	159,909,200	126,870,333	126,870,332.18	99.99
<i>Jumlah 060000</i>	897,620,700	699,482,736	699,482,731.68	99.99
060000 DASAR PENILAIAN DAN PENGURUSAN PRESTASI				
060100 Dasar Pendidikan				
10000 Emolumen	15,292,600	13,956,311	13,956,310.34	99.99
20000 Perkhidmatan dan Bekalan	3,687,600	2,841,815	2,841,814.20	99.99
<i>Jumlah 060100</i>	18,980,200	16,798,126	16,798,124.54	99.99
060200 Penilaian				
10000 Emolumen	44,975,000	44,427,082	44,427,081.81	99.99
20000 Perkhidmatan dan Bekalan	4,546,600	4,718,740	4,718,739.04	99.99
<i>Jumlah 060200</i>	49,521,600	49,145,822	49,145,820.85	99.99
<i>Emolumen</i>	60,267,600	58,383,383	58,383,382.15	99.99
<i>Perkhidmatan dan Bekalan</i>	8,234,200	7,560,556	7,560,553.24	99.99
<i>Jumlah 060000</i>	68,501,800	65,943,948	65,943,943.39	99.99
070000 MAJLIS PEPERIKSAAN MALAYSIA (MPM)				
070100 Majlis Peperiksaan Malaysia (MPM)				
40000 Penerimaan dan Kenaan Bayaran Tetap	30,240,000	15,240,000	15,240,000.00	100.00
<i>Jumlah 070100</i>	30,240,000	15,240,000	15,240,000.00	100.00
<i>Penerimaan dan Kenaan Bayaran Tetap</i>	30,240,000	15,240,000	15,240,000.00	100.00
<i>Jumlah 070000</i>	30,240,000	15,240,000	15,240,000.00	100.00
080000 DEWAN BAHASA DAN PUSTAKA (DBP)				
080100 Dewan Bahasa dan Pustaka (DBP)				
40000 Penerimaan dan Kenaan Bayaran Tetap	93,046,100	75,046,100	75,046,100.00	100.00
<i>Jumlah 080100</i>	93,046,100	75,046,100	75,046,100.00	100.00
<i>Penerimaan dan Kenaan Bayaran Tetap</i>	93,046,100	75,046,100	75,046,100.00	100.00
<i>Jumlah 080000</i>	93,046,100	75,046,100	75,046,100.00	100.00

(dhsambung...)

**Penyata Perbelanjaan Mengurus
bagi tahun berakhir 31 Disember 2015**

(sambungan)

Maksud Perbelanjaan	Anggaran		Sebenar	
	Asaf	Dipinda	Amal	Anggaran
	RM	RM	RM	%
PERBELANJAAN BEKALAN – (SAMB.)				
B.63 KEMENTERIAN PENDIDIKAN MALAYSIA – (SAMB.)				
090000 PROGRAM KHUSUS				
090100 Bertugas ke Luar Negara				
20000 Perkhidmatan dan Bekalan	5,400,000	4,524,809	4,524,808.25	99.99
<i>Jumlah 090100</i>	5,400,000	4,524,809	4,524,808.25	99.99
090200 Menertabatkan Bahasa Malaysia dan Memperkukuh Bahasa Inggeris (MBMMBI)				
20000 Perkhidmatan dan Bekalan	132,360,000	100,194,464	100,194,463.39	99.99
30000 Aset	1,040,000	329,272	329,271.94	99.99
40000 Pemberian dan Kenaan Bayaran Tetap	74,500,000	74,724,300	74,724,299.69	99.99
<i>Jumlah 090200</i>	208,000,000	175,248,036	175,248,035.02	99.99
090300 Perluasan Program Vokasional dan Kemahiran				
20000 Perkhidmatan dan Bskalan	17,243,400	14,912,009	14,912,008.17	99.99
30000 Aset	9,300,000	9,626,973	9,626,972.02	99.99
<i>Jumlah 090300</i>	26,543,400	24,538,982	24,538,980.19	99.99
090400 Penyelenggaraan Institusi Pendidikan KPM				
20000 Perkhidmatan dan Bekalan	81,846,500	81,327,870	81,327,869.05	99.99
<i>Jumlah 090400</i>	81,846,500	81,327,870	81,327,869.05	99.99
090500 Pembaikan Bangunan				
30000 Aset	80,153,500	74,566,498	74,566,497.06	99.99
<i>Jumlah 090500</i>	80,153,500	74,566,498	74,566,497.06	99.99
090600 Tanah dan Pembaikan Tanah				
30000 Aset	68,542,700	29,207,591	29,207,590.35	99.99
<i>Jumlah 090600</i>	68,542,700	29,207,591	29,207,590.35	99.99
090700 Penyelenggaraan Genset				
20000 Perkhidmatan dan Bekalan	185,842,000	220,985,750	220,985,750.00	100.00
<i>Jumlah 090700</i>	185,842,000	220,985,750	220,985,750.00	100.00
090800 Penyelenggaraan Tasga Tiub				
20000 Perkhidmatan dan Bekalan	52,103,500	45,000,000	45,000,000.00	100.00
<i>Jumlah 090800</i>	52,103,500	45,000,000	45,000,000.00	100.00
090900 Penyelenggaraan Solar Hibrid				
20000 Perkhidmatan dan Bekalan	13,400,000	13,400,000	13,400,000.00	100.00
<i>Jumlah 090900</i>	13,400,000	13,400,000	13,400,000.00	100.00
091000 Emolumen Kaktangan Kontrak				
20000 Perkhidmatan dan Bekalan	18,000,000	15,359,933	15,359,932.79	99.99
<i>Jumlah 091000</i>	18,000,000	15,359,933	15,359,932.79	99.99
091100 Elaun Murid Berkeperluan Khas				
40000 Pemberian dan Kenaan Bayaran Tetap	120,000,000	132,178,755	132,178,754.03	99.99
<i>Jumlah 091100</i>	120,000,000	132,178,755	132,178,754.03	99.99
091200 Bantuan Geran Perkapita				
40000 Pemberian dan Kenaan Bayaran Tetap	704,000,000	704,384,866	704,384,865.19	99.99
<i>Jumlah 091200</i>	704,000,000	704,384,866	704,384,865.19	99.99
091300 Bantuan Kokurikulum				
20000 Perkhidmatan dan Bekalan	3,800,000	3,502,933	3,502,932.18	99.99
40000 Pemberian dan Kenaan Bayaran Tetap	90,459,100	87,180,436	87,180,435.87	99.99
<i>Jumlah 091300</i>	94,259,100	90,683,369	90,683,368.05	99.99
091400 Bantuan Sukan				
40000 Pemberian dan Kenaan Bayaran Tetap	26,255,300	24,770,930	24,770,929.04	99.99
<i>Jumlah 091400</i>	26,255,300	24,770,930	24,770,929.04	99.99

(d sambung...)

Penyata Perbelanjaan Mengurus bagi tahun berakhir 31 Disember 2015

(sambung...)

Maksud Perbelanjaan	Anggaran		Sesungguhnya	
	Asaf	Dipinda	Amal	Anggaran
	RM	RM	RM	%
PERBELANJAAN BEKALAN – (SAMB.)				
B.63 KEMENTERIAN PENDIDIKAN MALAYSIA – (SAMB.)				
090000 PROGRAM KHUSUS – (SAMB.)				
091500 Yuran Khas Sekolah				
40000 Penerimaan dan Kenaan Bayaran Tetap	83,000,000	82,253,019	82,253,018.22	99.99
<i>Jumlah 091500</i>	83,000,000	82,253,019	82,253,018.22	99.99
091600 Projek Khas Mund Sakdah Berasrama Penuh				
40000 Penerimaan dan Kenaan Bayaran Tetap	5,000,000	4,999,786	4,999,785.10	99.99
<i>Jumlah 091600</i>	5,000,000	4,999,786	4,999,785.10	99.99
091700 Bantuan Makanan Asrama				
40000 Penerimaan dan Kenaan Bayaran Tetap	1,125,000,000	1,123,799,971	1,123,799,970.92	99.99
<i>Jumlah 091700</i>	1,125,000,000	1,123,799,971	1,123,799,970.92	99.99
091800 Rancangan Makanan Tambahan				
40000 Penerimaan dan Kenaan Bayaran Tetap	276,078,600	267,784,188	267,784,182.34	99.99
<i>Jumlah 091800</i>	276,078,600	267,784,188	267,784,182.34	99.99
091900 Bantuan Pakaian Seragam Pasukan Beruniform				
40000 Penerimaan dan Kenaan Bayaran Tetap	2,300,000	4,774,717	4,774,716.70	99.99
<i>Jumlah 091900</i>	2,300,000	4,774,717	4,774,716.70	99.99
092000 Perjalanan dan Pengangkutan Mund				
40000 Penerimaan dan Kenaan Bayaran Tetap	21,600,000	20,775,866	20,775,864.51	99.99
<i>Jumlah 092000</i>	21,600,000	20,775,866	20,775,864.51	99.99
092100 Bantuan Jaket Keselamatan				
40000 Penerimaan dan Kenaan Bayaran Tetap	200,000	199,309	199,308.50	99.99
<i>Jumlah 092100</i>	200,000	199,309	199,308.50	99.99
092200 Kelas Dewasa Orang Asli Penan				
40000 Penerimaan dan Kenaan Bayaran Tetap	6,000,000	5,987,655	5,987,655.00	100.00
<i>Jumlah 092200</i>	6,000,000	5,987,655	5,987,655.00	100.00
092300 Bantuan Makanan Prasekolah				
40000 Penerimaan dan Kenaan Bayaran Tetap	80,000,000	83,442,235	83,442,234.04	99.99
<i>Jumlah 092300</i>	80,000,000	83,442,235	83,442,234.04	99.99
092400 Bantuan Geran Perkapita Prasekolah				
40000 Penerimaan dan Kenaan Bayaran Tetap	20,000,000	20,019,569	20,019,568.78	99.99
<i>Jumlah 092400</i>	20,000,000	20,019,569	20,019,568.78	99.99
092500 Pembelian Buku Teks				
40000 Penerimaan dan Kenaan Bayaran Tetap	159,100,000	154,237,984	154,237,983.71	99.99
<i>Jumlah 092500</i>	159,100,000	154,237,984	154,237,983.71	99.99
092600 Program Susu 1Malaysia				
40000 Penerimaan dan Kenaan Bayaran Tetap	100,000,000	98,738,489	98,738,488.35	99.99
<i>Jumlah 092600</i>	100,000,000	98,738,489	98,738,488.35	99.99
092700 Bantuan Bayaran Tambahan Persekolahan (BBTP)				
40000 Penerimaan dan Kenaan Bayaran Tetap	150,000,000	140,758,101	140,758,100.10	99.99
<i>Jumlah 092700</i>	150,000,000	140,758,101	140,758,100.10	99.99
092900 Penyertaan Pelajar di P peringkat Antarabangsa				
40000 Penerimaan dan Kenaan Bayaran Tetap	4,000,000	1,369,881	1,369,880.54	99.99
<i>Jumlah 092900</i>	4,000,000	1,369,881	1,369,880.54	99.99
093000 Biasiswa Keel Persekutuan				
40000 Penerimaan dan Kenaan Bayaran Tetap	200,900,000	188,678,890	188,678,890.00	100.00
<i>Jumlah 093000</i>	200,900,000	188,678,890	188,678,890.00	100.00

(disambung...)

**Penyata Perbelanjaan Mengurus
bagi tahun berakhir 31 Disember 2015**

(sambungan)

Maksud Perbelanjaan	Anggaran		Sesungguhnya	
	Asaf	Dipinda	Amaun	Anggaran
	RM	RM	RM	%
PERBELANJAAN BEKALAN – (SAMB.)				
B.63 KEMENTERIAN PENDIDIKAN MALAYSIA – (SAMB.)				
090000 PROGRAM KHUSUS – (SAMB.)				
093100 Biasiswa Kecil Persediaan Universiti				
40000 Penerimaan dan Kenaan Bayaran Tetap	20,000,000	12,990,890	12,990,890.00	100.00
<i>Jumlah 093100</i>	20,000,000	12,990,890	12,990,890.00	100.00
093200 Skim Biasiswa Sukan				
40000 Penerimaan dan Kenaan Bayaran Tetap	1,600,000	1,600,000	1,600,000.00	100.00
<i>Jumlah 093200</i>	1,600,000	1,600,000	1,600,000.00	100.00
093300 Elaun Pra Universiti				
40000 Penerimaan dan Kenaan Bayaran Tetap	500,000	330,000	330,000.00	100.00
<i>Jumlah 093300</i>	500,000	330,000	330,000.00	100.00
093400 Pengurusan Sukan				
20000 Perkhidmatan dan Bekalan	4,150,000	3,292,082	3,292,081.91	99.99
40000 Penerimaan dan Kenaan Bayaran Tetap	57,385,900	22,287,301	22,287,300.69	99.99
<i>Jumlah 093400</i>	61,535,900	25,569,383	25,569,382.60	99.99
093500 Transformasi Pegawai Perkhidmatan Pendidikan				
10000 Emolument	200,000,000	-	-	-
20000 Perkhidmatan dan Bekalan	50,000,000	35,884,290	35,884,289.16	99.99
<i>Jumlah 093500</i>	250,000,000	35,884,290	35,884,289.16	99.99
093600 Program Teach For Malaysia				
20000 Perkhidmatan dan Bekalan	4,000,000	3,321,889	3,321,888.06	99.99
<i>Jumlah 093600</i>	4,000,000	3,321,889	3,321,888.06	99.99
093700 Program Sekolah Amanah				
40000 Penerimaan dan Kenaan Bayaran Tetap	10,000,000	7,480,622	7,480,621.83	99.99
<i>Jumlah 093700</i>	10,000,000	7,480,622	7,480,621.83	99.99
<i>Emolument</i>	200,000,000	-	-	-
<i>Perkhidmatan dan Bekalan</i>	569,995,300	541,696,029	541,696,022.96	99.99
<i>Aset</i>	159,036,200	113,729,334	113,729,331.37	99.99
<i>Penerimaan dan Kenaan Bayaran Tetap</i>	3,263,978,900	3,210,747,754	3,210,747,743.15	99.99
<i>Jumlah 090000</i>	4,213,010,400	3,866,173,117	3,866,173,097.48	99.99
100000 DASAR BARU				
100100 Pembukaan Institusi Baru				
10000 Emolument	65,037,800	63,556	63,555.43	99.99
20000 Perkhidmatan dan Bekalan	9,590,000	-	-	-
40000 Penerimaan dan Kenaan Bayaran Tetap	1,000,000	-	-	-
<i>Jumlah 100100</i>	75,627,800	63,556	63,555.43	99.99
<i>Emolument</i>	65,037,800	63,556	63,555.43	99.99
<i>Perkhidmatan dan Bekalan</i>	9,590,000	-	-	-
<i>Penerimaan dan Kenaan Bayaran Tetap</i>	1,000,000	-	-	-
<i>Jumlah 100000</i>	75,627,800	63,556	63,555.43	99.99
110000 'ONE-OFF'				
110100 NKRA - Education				
10000 Emolument	20,471,000	16,590,032	16,590,031.92	99.99
20000 Perkhidmatan dan Bekalan	103,657,000	39,559,377	39,559,376.58	99.99
30000 Aset	3,957,000	3,445,273	3,445,272.24	99.99
40000 Penerimaan dan Kenaan Bayaran Tetap	41,915,000	70,783,899	70,783,898.90	99.99
<i>Jumlah 110100</i>	170,000,000	130,378,581	130,378,579.64	99.99
110200 Harta Modal				
30000 Aset	30,000,000	30,041,690	30,041,689.48	99.99
<i>Jumlah 110200</i>	30,000,000	30,041,690	30,041,689.48	99.99

(d/sambung...)

Penyata Perbelanjaan Mengurus
bagi tahun berakhir 31 Disember 2015

(sambungan)

Maksud Perbelanjaan	Anggaran		Sebenar	
	Asaf	Dipinda	Amalan	Anggaran
	RM	RM	RM	%
PERBELANJAAN BEKALAN – (SAMB.)				
B.63 KEMENTERIAN PENDIDIKAN MALAYSIA – (SAMB.)				
110000 'ONE-OFF'				
110300 NKEA				
20000 Perkhidmatan dan Bekalan	1,000,000	8,397	83,961.10	99.99
40000 Pemberian dan Kenaan Bayaran Tetap	3,000,000	2,742,466	2,742,465.96	99.99
<i>Jumlah 110300</i>	4,000,000	2,750,863	2,750,861.96	99.99
110400 Pelupusan Bahan Berjadual				
20000 Perkhidmatan dan Bekalan	1,000,000	715,622	715,621.82	99.99
<i>Jumlah 110400</i>	1,000,000	715,622	715,621.82	99.99
*110500 Tabung Penyelenggaraan Sekolah				
20000 Perkhidmatan dan Bekalan	400,000,000	298,317,832	298,317,831.47	99.99
30000 Aset	350,000,000	324,486,929	324,486,928.27	99.99
40000 Pemberian dan Kenaan Bayaran Tetap	–	225,000,000	225,000,000.00	100.00
<i>Jumlah 110500</i>	750,000,000	647,804,761	647,804,759.74	99.99
110600 Kenderaan dan Jenjera				
30000 Aset	–	2,658,800	2,658,800.00	100.00
<i>Jumlah 110600</i>	–	2,658,800	2,658,800.00	100.00
<i>Emolumen</i>	20,471,000	18,590,082	18,590,051.92	99.99
<i>Perkhidmatan dan Bekalan</i>	505,657,000	338,601,228	338,601,225.97	99.99
<i>Aset</i>	388,957,000	360,632,692	360,632,689.99	99.99
<i>Pemberian dan Kenaan Bayaran Tetap</i>	44,915,000	298,526,365	298,526,364.76	99.99
<i>Jumlah 110000</i>	955,000,000	1,014,350,317	1,014,350,312.64	99.99
<i>Jumlah Emolumen</i>	29,522,668,600	29,764,615,539	29,764,615,528.90	99.99
<i>Jumlah Perkhidmatan dan Bekalan</i>	4,909,727,200	5,019,303,694	5,019,303,677.02	99.99
<i>Jumlah Aset</i>	542,983,200	474,362,026	474,362,021.36	99.99
<i>Jumlah Pemberian dan Kenaan Bayaran Tetap</i>	4,136,027,100	4,079,150,741	4,079,150,724.51	99.99
<i>Jumlah Perbelanjaan-perbelanjaan Lain</i>	900	–	–	–
JUMLAH KEMENTERIAN PENDIDIKAN MALAYSIA	39,211,432,000	39,336,432,000	39,336,431,952.49	99.99
B.64 KEMENTERIAN PENDIDIKAN TINGGI				
010000 PENGURUSAN				
010100 Pengurusan Ibu Pejabat				
10000 Emolumen	53,399,200	60,785,696	60,444,889.03	99.44
20000 Perkhidmatan dan Bekalan	283,221,000	284,812,356	256,719,431.21	96.94
40000 Pemberian dan Kenaan Bayaran Tetap	699,642,400	915,065,443	914,786,822.49	99.97
<i>Jumlah 010100</i>	1,236,262,600	1,240,665,495	1,231,931,142.73	99.30
<i>Emolumen</i>	53,399,200	60,785,696	60,444,889.03	99.44
<i>Perkhidmatan dan Bekalan</i>	283,221,000	284,812,356	256,719,431.21	96.94
<i>Pemberian dan Kenaan Bayaran Tetap</i>	699,642,400	915,065,443	914,786,822.49	99.97
<i>Jumlah 010000</i>	1,236,262,600	1,240,665,495	1,231,931,142.73	99.30
020000 JABATAN PENGAJIAN TINGGI (JPT)				
020100 Jabatan Pengajian Tinggi (JPT)				
10000 Emolumen	41,628,000	39,284,950	39,223,225.56	99.84
20000 Perkhidmatan dan Bekalan	37,763,000	43,068,000	42,627,772.58	98.98
40000 Pemberian dan Kenaan Bayaran Tetap	15,540,000	12,040,000	12,039,998.26	99.99
50000 Perbelanjaan-perbelanjaan Lain	807,500	1,084,050	1,056,746.62	97.48
<i>Jumlah 020100</i>	95,738,500	95,477,010	94,947,743.02	99.45
<i>Emolumen</i>	41,628,000	39,284,950	39,223,225.56	99.84
<i>Perkhidmatan dan Bekalan</i>	37,763,000	43,068,000	42,627,772.58	98.98
<i>Pemberian dan Kenaan Bayaran Tetap</i>	15,540,000	12,040,000	12,039,998.26	99.99
<i>Perbelanjaan-perbelanjaan Lain</i>	807,500	1,084,050	1,056,746.62	97.48
<i>Jumlah 020000</i>	95,738,500	95,477,010	94,947,743.02	99.45

(disambung...)

Nota: *B63 – Program/Aktiviti - 110500- Peruntukan sebanyak RM 125,000,000 yang akan dibentangkan dalam Sesi Parlimen 2016 telah dimasukkan kira sebagai pendahuaan.

**Penyata Perbelanjaan Mengurus
bagi tahun berakhir 31 Disember 2015**

(sambungan)

Maksud Perbelanjaan	Anggaran		Sebenar	
	Asal	Dipinda	Amalan	Anggaran
	RM	RM	RM	%
PERBELANJAAN BEKALAN – (SAMB.)				
B.64 KEMENTERIAN PENDIDIKAN TINGGI – (SAMB.)				
030000 JABATAN PENGAJIAN POLITEKNIK (JPP)				
030100 Jabatan Pengajian Politeknik (JPP)				
10000 Emolumen	586,510,000	621,857,800	621,691,032.13	99.97
20000 Perkhidmatan dan Bekalan	210,060,000	192,089,423	190,310,727.87	99.07
40000 Pemberian dan Kenaan Bayaran Tetap	12,990,000	11,043,500	11,043,400.66	99.99
<i>Jumlah 030100</i>	<i>809,460,000</i>	<i>824,989,723</i>	<i>823,045,160.66</i>	<i>99.76</i>
<i>Emolumen</i>	<i>586,510,000</i>	<i>621,857,800</i>	<i>621,691,032.13</i>	<i>99.97</i>
<i>Perkhidmatan dan Bekalan</i>	<i>210,060,000</i>	<i>192,089,423</i>	<i>190,310,727.87</i>	<i>99.07</i>
<i>Pemberian dan Kenaan Bayaran Tetap</i>	<i>12,990,000</i>	<i>11,043,500</i>	<i>11,043,400.66</i>	<i>99.99</i>
<i>Jumlah 030000</i>	<i>809,460,000</i>	<i>824,989,723</i>	<i>823,045,160.66</i>	<i>99.76</i>
040000 JABATAN PENGAJIAN KOLEJ KOMUNITI (JKKK)				
040100 Jabatan Pengajian Kolej Komuniti (JKKK)				
10000 Emolumen	222,870,000	220,078,438	219,499,248.70	99.74
20000 Perkhidmatan dan Bekalan	120,310,000	110,171,062	110,160,846.03	99.99
30000 Aset	–	7,724,172	7,711,668.53	99.84
40000 Pemberian dan Kenaan Bayaran Tetap	7,000,000	4,977,582	4,977,373.28	99.99
50000 Perbelanjaan-perbelanjaan Lain	–	22,418	22,417.31	99.99
<i>Jumlah 040100</i>	<i>350,180,000</i>	<i>342,973,672</i>	<i>342,371,553.85</i>	<i>99.82</i>
<i>Emolumen</i>	<i>222,870,000</i>	<i>220,078,438</i>	<i>219,499,248.70</i>	<i>99.74</i>
<i>Perkhidmatan dan Bekalan</i>	<i>120,310,000</i>	<i>110,171,062</i>	<i>110,160,846.03</i>	<i>99.99</i>
<i>Aset</i>	<i>–</i>	<i>7,724,172</i>	<i>7,711,668.53</i>	<i>99.84</i>
<i>Pemberian dan Kenaan Bayaran Tetap</i>	<i>7,000,000</i>	<i>4,977,582</i>	<i>4,977,373.28</i>	<i>99.99</i>
<i>Perbelanjaan-perbelanjaan Lain</i>	<i>–</i>	<i>22,418</i>	<i>22,417.31</i>	<i>99.99</i>
<i>Jumlah 040000</i>	<i>350,180,000</i>	<i>342,973,672</i>	<i>342,371,553.85</i>	<i>99.82</i>
050000 AGENSI KELAYAKAN MALAYSIA (MGA)				
050100 Agensi Kelayakan Malaysia (MGA)				
40000 Pemberian dan Kenaan Bayaran Tetap	27,321,700	25,333,400	25,333,400.00	100.00
<i>Jumlah 050100</i>	<i>27,321,700</i>	<i>25,333,400</i>	<i>25,333,400.00</i>	<i>100.00</i>
<i>Pemberian dan Kenaan Bayaran Tetap</i>	<i>27,321,700</i>	<i>25,333,400</i>	<i>25,333,400.00</i>	<i>100.00</i>
<i>Jumlah 050000</i>	<i>27,321,700</i>	<i>25,333,400</i>	<i>25,333,400.00</i>	<i>100.00</i>
060000 INSTITUT PENGAJIAN TINGGI AWAM (IPTA)				
060100 Universiti Malaya (UM)				
40000 Pemberian dan Kenaan Bayaran Tetap	564,515,900	537,482,700	537,482,700.00	100.00
<i>Jumlah 060100</i>	<i>564,515,900</i>	<i>537,482,700</i>	<i>537,482,700.00</i>	<i>100.00</i>
060200 Universiti Kebangsaan Malaysia (UKM)				
40000 Pemberian dan Kenaan Bayaran Tetap	459,083,300	457,193,000	457,193,000.00	100.00
<i>Jumlah 060200</i>	<i>459,083,300</i>	<i>457,193,000</i>	<i>457,193,000.00</i>	<i>100.00</i>
060300 Universiti Sains Malaysia (USM)				
40000 Pemberian dan Kenaan Bayaran Tetap	574,108,400	545,949,600	545,949,600.00	100.00
<i>Jumlah 060300</i>	<i>574,108,400</i>	<i>545,949,600</i>	<i>545,949,600.00</i>	<i>100.00</i>
060400 Universiti Putra Malaysia (UPM)				
40000 Pemberian dan Kenaan Bayaran Tetap	404,230,100	399,693,100	399,693,100.00	100.00
<i>Jumlah 060400</i>	<i>404,230,100</i>	<i>399,693,100</i>	<i>399,693,100.00</i>	<i>100.00</i>
060500 Universiti Teknologi Malaysia (UTM)				
40000 Pemberian dan Kenaan Bayaran Tetap	431,573,100	414,460,800	414,460,800.00	100.00
<i>Jumlah 060500</i>	<i>431,573,100</i>	<i>414,460,800</i>	<i>414,460,800.00</i>	<i>100.00</i>
060600 Universiti Utara Malaysia (UUM)				
40000 Pemberian dan Kenaan Bayaran Tetap	259,211,800	243,530,100	243,530,100.00	100.00
<i>Jumlah 060600</i>	<i>259,211,800</i>	<i>243,530,100</i>	<i>243,530,100.00</i>	<i>100.00</i>
060700 Universiti Islam Antarabangsa Malaysia (UIAM)				
40000 Pemberian dan Kenaan Bayaran Tetap	423,595,300	404,712,900	404,712,900.00	100.00
<i>Jumlah 060700</i>	<i>423,595,300</i>	<i>404,712,900</i>	<i>404,712,900.00</i>	<i>100.00</i>

(disambung...)

Penyata Perbelanjaan Mengurus bagi tahun berakhir 31 Disember 2015

(sambungan)

Maksud Perbelanjaan	Anggaran		Sebenar	
	Asaf	Dipinda	Amalun	Anggaran
	RM	RM	RM	%
PERBELANJAAN BEKALAN – (SAMB.)				
B.64 KEMENTERIAN PENDIDIKAN TINGGI – (SAMB.)				
060000 INSTITUT PENGAJIAN TINGGI AWAM (IPTA) – (SAMB.)				
060800 Universiti Malaysia Sarawak (UNIMAS) 40000 Pemberian dan Kenaan Bayaran Tetap	179,824,100	172,785,500	172,785,500.00	100.00
<i>Jumlah 060800</i>	179,824,100	172,785,500	172,785,500.00	100.00
060900 Universiti Malaysia Sabah (UMS) 40000 Pemberian dan Kenaan Bayaran Tetap	326,302,200	296,670,900	296,670,900.00	100.00
<i>Jumlah 060900</i>	326,302,200	296,670,900	296,670,900.00	100.00
061000 Universiti Pendidikan Sultan Idris (UPSI) 40000 Pemberian dan Kenaan Bayaran Tetap	173,841,900	162,993,600	162,993,600.00	100.00
<i>Jumlah 061000</i>	173,841,900	162,993,600	162,993,600.00	100.00
061100 Universiti Teknologi Mara (UiTM) 40000 Pemberian dan Kenaan Bayaran Tetap	2,125,834,300	1,949,917,700	1,949,917,700.00	100.00
<i>Jumlah 061100</i>	2,125,834,300	1,949,917,700	1,949,917,700.00	100.00
061200 Universiti Sultan Zainal Abidin (UNISZA) 40000 Pemberian dan Kenaan Bayaran Tetap	140,671,100	132,186,000	132,186,000.00	100.00
<i>Jumlah 061200</i>	140,671,100	132,186,000	132,186,000.00	100.00
061300 Universiti Sains Islam Malaysia (USIM) 40000 Pemberian dan Kenaan Bayaran Tetap	140,706,600	131,784,300	131,784,300.00	100.00
<i>Jumlah 061300</i>	140,706,600	131,784,300	131,784,300.00	100.00
061400 Universiti Tun Hussein Onn Malaysia (UTHM) 40000 Pemberian dan Kenaan Bayaran Tetap	242,093,200	225,827,200	225,827,200.00	100.00
<i>Jumlah 061400</i>	242,093,200	225,827,200	225,827,200.00	100.00
061500 Universiti Malaysia Terengganu (UMT) 40000 Pemberian dan Kenaan Bayaran Tetap	159,771,700	143,592,200	143,592,200.00	100.00
<i>Jumlah 061500</i>	159,771,700	143,592,200	143,592,200.00	100.00
061600 Universiti Teknikal Malaysia Melaka (UTeM) 40000 Pemberian dan Kenaan Bayaran Tetap	213,173,200	200,474,100	200,474,100.00	100.00
<i>Jumlah 061600</i>	213,173,200	200,474,100	200,474,100.00	100.00
061700 Universiti Malaysia Perlis (UniMAP) 40000 Pemberian dan Kenaan Bayaran Tetap	191,206,700	175,913,700	175,913,700.00	100.00
<i>Jumlah 061700</i>	191,206,700	175,913,700	175,913,700.00	100.00
061800 Universiti Malaysia Pahang (UMP) 40000 Pemberian dan Kenaan Bayaran Tetap	222,909,200	204,440,200	204,440,200.00	100.00
<i>Jumlah 061800</i>	222,909,200	204,440,200	204,440,200.00	100.00
061900 Universiti Malaysia Kelantan (UMK) 40000 Pemberian dan Kenaan Bayaran Tetap	94,007,400	84,536,200	84,536,200.00	100.00
<i>Jumlah 061900</i>	94,007,400	84,536,200	84,536,200.00	100.00
062000 Universiti Pertahanan Nasional Malaysia (UPNM) 40000 Pemberian dan Kenaan Bayaran Tetap	93,641,600	86,672,500	86,672,500.00	100.00
<i>Jumlah 062000</i>	93,641,600	86,672,500	86,672,500.00	100.00
<i>Pemberian dan Kenaan Bayaran Tetap</i>	7,419,710,300	6,960,717,300	6,960,717,300.00	100.00
<i>Jumlah 060000</i>	7,419,710,300	6,960,717,300	6,960,717,300.00	100.00
070000 HOSPITAL PENGAJAR (HP)				
070100 Pusat Perubatan Universiti Malaya (PPUM) 40000 Pemberian dan Kenaan Bayaran Tetap	395,001,300	375,181,600	375,181,600.00	100.00
<i>Jumlah 070100</i>	395,001,300	375,181,600	375,181,600.00	100.00

(dhsambung...)

**Penyata Perbelanjaan Mengurus
bagi tahun berakhir 31 Disember 2015**

(sambungan)

Maksud Perbelanjaan	Anggaran		Sebenar	
	Asaf	Dipinda	Amalan	Anggaran
	RM	RM	RM	%
PERBELANJAAN BEKALAN – (SAMB.)				
B.64 KEMENTERIAN PENDIDIKAN TINGGI – (SAMB.)				
070000 HOSPITAL PENGAJAR (HP) – (SAMB.)				
070200 Pusat Perubatan Universiti Kebangsaan Malaysia (PPUKM)				
40000 Penerimaan dan Kenaan Bayaran Tetap	422,882,800	387,184,600	387,184,600.00	100.00
<i>Jumlah 070200</i>	422,882,800	387,184,600	387,184,600.00	100.00
070300 Hospital Universiti Sains Malaysia (HUSM)				
40000 Penerimaan dan Kenaan Bayaran Tetap	319,070,900	297,092,100	297,092,100.00	100.00
<i>Jumlah 070300</i>	319,070,900	297,092,100	297,092,100.00	100.00
<i>Penerimaan dan Kenaan Bayaran Tetap</i>	1,136,955,000	1,059,458,300	1,059,458,300.00	100.00
<i>Jumlah 070000</i>	1,136,955,000	1,059,458,300	1,059,458,300.00	100.00
080000 KOLEJ UNIVERSITI TUNKU ABDUL RAHMAN (KUTAR)				
080100 Kolej Universiti Tunku Abdul Rahman (KUTAR)				
40000 Penerimaan dan Kenaan Bayaran Tetap	60,000,000	51,000,000	51,000,000.00	100.00
<i>Jumlah 080100</i>	60,000,000	51,000,000	51,000,000.00	100.00
<i>Penerimaan dan Kenaan Bayaran Tetap</i>	60,000,000	51,000,000	51,000,000.00	100.00
<i>Jumlah 080000</i>	60,000,000	51,000,000	51,000,000.00	100.00
090000 PROGRAM KHUSUS				
090100 Bertugas ke Luar Negara				
20000 Perkhidmatan dan Bekalan	5,250,000	1,890,718	1,737,925.26	91.92
<i>Jumlah 090100</i>	5,250,000	1,890,718	1,737,925.26	91.92
090200 Emolument Kakitangan Kontrak				
20000 Perkhidmatan dan Bekalan	25,600,000	13,950,645	13,606,627.74	97.53
<i>Jumlah 090200</i>	25,600,000	13,950,645	13,606,627.74	97.53
<i>Perkhidmatan dan Bekalan</i>	30,850,000	15,841,363	15,344,553.00	96.55
<i>Jumlah 090000</i>	30,850,000	15,841,363	15,344,553.00	96.86
100000 DASAR BARU				
100100 Pengurusan				
40000 Penerimaan dan Kenaan Bayaran Tetap	583,000,000	355,181,398	355,181,393.84	99.99
<i>Jumlah 100100</i>	583,000,000	355,181,398	355,181,393.84	99.99
100200 IPTA				
40000 Penerimaan dan Kenaan Bayaran Tetap	495,340,000	396,272,000	396,272,000.00	100.00
<i>Jumlah 100200</i>	495,340,000	396,272,000	396,272,000.00	100.00
<i>Penerimaan dan Kenaan Bayaran Tetap</i>	1,028,340,000	751,453,398	751,453,393.84	99.99
<i>Jumlah 100000</i>	1,028,340,000	751,453,398	751,453,393.84	99.99
110000 "ONE-OFF"				
110100 Pengurusan				
40000 Penerimaan dan Kenaan Bayaran Tetap	46,000,000	46,000,000	46,000,000.00	100.00
<i>Jumlah 110100</i>	46,000,000	46,000,000	46,000,000.00	100.00
110200 NKEA				
40000 Penerimaan dan Kenaan Bayaran Tetap	400,000	400,000	400,000.00	100.00
<i>Jumlah 110200</i>	400,000	400,000	400,000.00	100.00
110300 JPT				
30000 Aset	1,000,000	1,000,000	999,817.79	99.99
40000 Penerimaan dan Kenaan Bayaran Tetap	3,525,000	3,525,000	3,525,000.00	100.00
<i>Jumlah 110300</i>	4,525,000	4,525,000	4,524,817.79	99.99
110400 JPP				
30000 Aset	22,000,000	17,000,000	16,829,005.17	99.99
<i>Jumlah 110400</i>	22,000,000	17,000,000	16,829,005.17	98.99

(dhsambung...)

Penyata Perbelanjaan Mengurus bagi tahun berakhir 31 Disember 2015

(sambungan)

Maksud Perbelanjaan	Anggaran		Sebenar	
	Asal	Dipinda	Amal	Anggaran
	RM	RM	RM	%
PERBELANJAAN BEKALAN – (SAMB.)				
B.84 KEMENTERIAN PENDIDIKAN TINGGI – (SAMB.)				
110000 'ONE-OFF' – (SAMB.)				
110500 JPKK				
30000 Aset	6,000,000	5,000,000	4,999,999.93	99.99
<i>Jumlah 110500</i>	6,000,000	5,000,000	4,999,999.93	99.99
110600 MQA				
40000 Pemberian dan Kenaan Bayaran Tetap	60,000	60,000	60,000.00	100.00
<i>Jumlah 110600</i>	60,000	60,000	60,000.00	100.00
110700 IPTA				
40000 Pemberian dan Kenaan Bayaran Tetap	838,514,000	771,589,200	771,589,200.00	100.00
<i>Jumlah 110700</i>	838,514,000	771,589,200	771,589,200.00	100.00
110800 HP				
40000 Pemberian dan Kenaan Bayaran Tetap	35,300,000	34,040,000	34,040,000.00	100.00
<i>Jumlah 110800</i>	35,300,000	34,040,000	34,040,000.00	100.00
<i>Aset</i>	29,000,000	23,000,000	22,827,822.89	99.25
<i>Pemberian dan Kenaan Bayaran Tetap</i>	923,799,000	855,614,200	855,614,200.00	100.00
<i>Jumlah 110000</i>	952,799,000	878,614,200	878,442,022.89	99.98
<i>Jumlah Emolomen</i>	904,407,200	942,007,884	940,858,395.42	99.88
<i>Jumlah Perkhidmatan dan Bekalan</i>	682,204,000	625,981,204	615,163,330.69	99.27
<i>Jumlah Aset</i>	29,000,000	30,724,172	30,539,491.42	99.40
<i>Jumlah Pemberian dan Kenaan Bayaran Tetap</i>	11,531,198,400	10,946,704,123	10,646,404,188.53	99.99
<i>Jumlah Perbelanjaan-perbelanjaan Lain</i>	807,500	1,106,478	1,079,163.93	97.53
JUMLAH KEMENTERIAN PENDIDIKAN TINGGI	13,147,617,100	12,246,523,861	12,234,044,569.99	99.99
<i>Jumlah Emolomen</i>	65,563,310,600	70,033,871,459	69,966,232,332.28	99.99
<i>Jumlah Perkhidmatan dan Bekalan</i>	38,064,467,100	36,403,147,130	36,344,230,200.45	99.84
<i>Jumlah Aset</i>	1,454,557,200	1,730,460,556	1,722,089,229.96	99.52
<i>Jumlah Pemberian dan Kenaan Bayaran Tetap</i>	70,637,459,900	64,723,694,348	62,357,240,829.18	96.34
<i>Jumlah Perbelanjaan-perbelanjaan Lain</i>	1,211,936,200	924,441,072	922,637,951.01	99.99
JUMLAH PERBELANJAAN BEKALAN	176,931,731,000	173,815,614,565	171,312,430,542.88	98.56
<i>Jumlah Emolomen</i>	65,651,895,000	70,119,225,634	70,050,168,153.53	99.99
<i>Jumlah Perkhidmatan dan Bekalan</i>	38,098,828,000	36,432,850,052	36,372,752,985.14	99.84
<i>Jumlah Aset</i>	1,456,827,200	1,731,531,453	1,722,703,353.33	99.49
<i>Jumlah Pemberian & Kenaan Bayaran Tetap</i>	116,417,553,600	112,302,554,087	*109,834,842,836.45	97.80
<i>Jumlah Perbelanjaan-perbelanjaan Lain</i>	1,815,096,200	1,140,601,072	1,108,293,497.57	97.17
JUMLAH KESELURUHAN MENGURUS	223,440,000,000	221,726,762,298	219,088,760,826.02	98.81

Nota: (*) – Termasuk pindahan ke Kumpulan Wang Pembangunan sebanyak RM 2,091,232,319.21.



LAMPIRAN 2

PENYATA PERBELANJAAN PEMBANGUNAN

PENYATA KEWANGAN KERAJAAN PERSEKUTUAN 2015



Penyata Perbelanjaan Pembangunan bagi tahun berakhir 31 Disember 2015

	Maksud Perbelanjaan	Kos Keseluruhan	Perbelanjaan Sebenar RM'Ke-10 Hingga 31.12.2014
P06	JABATAN PERDANA MENTERI		
00100	Kajian-kajian Kemungkinan	1,444,804,199.00	111,920,595.44
00101	Majlis Keselamatan Negara	117,442,076.00	39,575,899.67
00102	Projek Kemiskinan Semenanjung/Sabah/Sarawak	665,900,000.00	226,406,241.09
00104	Penyusunan Semula Masyarakat	5,600,000,000.00	2,950,000,000.00
00107	<i>Southern Johor Development</i>	1,203,890,000.00	976,691,600.00
00109	Program Pembangunan	8,694,992,894.00	2,369,557,119.41
00109	Program Kerjasama Serantau IMT-GT dan BIMP-EAGA	23,479,000.00	15,031,146.53
00110	PR1MA	8,436,000,000.00	656,000,000.00
00112	Research Incentive Scheme for Enterprises (RISE) Phase 1	10,000,000.00	-
00113	Pembangunan Lima Koridor	9,082,656,745.00	8,506,785,845.00
00114	Projek Pembangunan Langkawi	495,000,000.00	230,584,479.01
00117	Pembangunan Perkampungan Nelayan	121,677,750.00	-
00121	Jabatan Kemajuan Orang Asli (JAKOA)	531,363,666.00	199,749,859.76
00201	Program Pembangunan Socioekonomi Masyarakat India	168,000,050.00	10,771,606.10
00300	Institut Latihan Statistik	22,642,200.00	19,700,029.18
00400	Pengkomputeran Jabatan Peguam Negara	53,393,710.00	32,706,801.90
00401	Pembangunan Jabatan Peguam Negara	5,500,000.00	1,798,612.16
00900	Bantuan Teknik dan Perunding	84,656,000.00	80,339,814.58
01200	Taman Teknologi Sarawak	165,000,000.00	17,750,000.00
02700	Menaik Taraf Masjid Wilayah Persekutuan Kuala Lumpur	31,876,000.00	24,481,060.96
03200	Markas SMART dan ILPEN	16,500,000.00	3,479,994.03
03400	Kompleks Latihan Islam/Tahfiz/Pusat Komuniti Orang Asli	20,660,000.00	5,569,077.91
03600	Membina dan Menaik Taraf Pagar Keselamatan dan Lain-lain	131,413,074.00	91,345,797.89
04000	Penyertaan Bumiputra Pulau Pinang	449,970,576.00	179,965,296.98
04200	Projek-projek PERDA	54,203,682.00	31,013,682.00
04801	Pembinaan Masjid/Surau dan Pembaikan/Menaik Taraf	14,950,000.00	6,303,998.98
04802	Pembinaan Sekolah Agama	14,597,500.00	5,505,199.74
05900	Program Khas Bina Semangat	2,642,000.00	1,800,529.42
06000	Studio MEPS/Pusat Penyelidikan Hala/Kajian	49,700,000.00	17,875,737.19
06100	<i>Development of Hala Industry</i>	7,750,000.00	5,289,210.00
06900	Membina Pejabat dan Perumahan DPR	186,464,911.00	90,804,951.91
08100	Pusat Latihan Islam/Oakwah	5,914,862.00	4,681,687.96
08400	Perumahan Angkatan Tentera Malaysia	1,549,530,461.00	270,377,881.82
08500	Perumahan Polis Diraja Malaysia	225,067,431.00	177,569,903.95
08800	Pembangunan ESSOCM	519,497,490.00	-
09900	Kampus Institut Latihan Kehakiman (ILKAP)	5,400,000.00	2,336,966.40
09000	Bangunan-bangunan Mahkamah	629,015,771.00	187,043,967.60
09900	Bangunan Penyimpanan Fail dan Pusat Rekod JIM	12,600,000.00	1,809,995.70
09400	Pengkomputeran Mahkamah	120,167,478.00	31,701,897.14
09700	Perolehan Tanah BHELUU	555,000.00	562,467.71
09800	Tanah JPM	8,000,000.00	4,929,150.00
10200	Perolehan Komputer	21,8174,158.00	100,013,559.94
10300	Kuarters Kakitangan Awam Jalan Duta/Bandar Nusajaya, Johor	2,131,800.00	2,131,799.41
10500	Projek Pusara Negara	58,693,360.00	38,869,533.72
10600	Projek Kerajaan Elektronik	2,618,099,096.00	1,858,462,030.24
11100	Pengurusan Kuarters Kerajaan/Rumah Rami	274,500,000.00	191,265,021.24
11800	Pembangunan Mahkamah Syariah	167,925,277.00	85,936,700.13
11900	Bangunan Baru Mahkamah Syariah Wilayah Persekutuan	115,000,000.00	20,130,962.62
12200	Pembinaan Institut Latihan Jabatan Audit Negara	85,149,450.00	24,378,885.19
12900	Pelan Strategik ICT/Pengurusan E-G Net/PCN	42,112,231.00	31,143,269.40
15000	Pengubahsuaian dan Menaik Taraf Parlimen Malaysia	247,500,000.00	270,880.18
16000	Jabatan Pertahanan Awam Malaysia	1,273,000.00	-
16200	Projek Jalan Felda	100,000,000.00	-
16300	Projek Sistem Bekalan Air FELDA	462,000,000.00	855,694,411.00
17200	Pusat Aktiviti Perpaduan	9,000,000.00	-
17300	Pusat Rukun Tetangga	2,750,000.00	-
17400	Program Pembangunan Kampung Baru	220,050,000.00	-
17500	Tambahan Pengubahsuaian Siti Perdana	78,614,290.00	4,481,789.10
17700	Pembinaan Istana Negara di Jalan Duta	797,000,000.00	245,742,155.08
17900	Membaki dan Menaiktaraf Istana Melawati	20,000,000.00	1,610,481.67
19000	Agensi Penguatkuasaan Maritim Malaysia (APMM)	2,600,025,619.00	1,251,367,212.49
30000	Asuhan dan Didikan Awal Kanak-Kanak (ECCE)	169,465,433.00	112,880,226.98
31000	Projek Printis Rangkaian Bersepadu ICT	50,000,000.00	394,922.00
32000	<i>Manage Portal Services</i>	201,566,500.00	193,665,941.78
50000	Pembangunan Harta Wakaf	148,557,589.00	84,892,442.92
71000	Penyelarasan Program Pembaixian Kemiskinan	648,297,149.00	342,863,683.90
80100	Pusat Aktiviti Perpaduan	7,200,000.00	6,395,994.99
80300	Pusat Rukun Tetangga	21,350,000.00	6,807,116.46
80400	Pembinaan/Pembaikan Tabika Perpaduan dan IKLIN	3,992,000.00	3,700,484.63
80500	Program Komunikasi Dasar-dasar dan Program Kerajaan	14,100,000.00	13,127,979.61
81000	Kajian Kemungkinan UKAS	189,404,800.00	46,874,771.99
83000	MIGHT	140,000,000.00	7,153,000.00

Nota: P.06 – Butiran 00112, 00117, 00201, 02700, 16000, 16200 dan 16900 – Peruntukan sebanyak RM10 bagi setiap butiran yang akan dibentangkan dalam Sesi Parlimen 2016 telah dimasukkan sebagai pendahuluan.

Anggaran Tahun 2015			Perbelanjaan Sebenar 2015			Perbelanjaan Sebenar RMKe-10 Hingga 31.12.2015
Cara Langsung	Pinjaman	Jumlah	Cara Langsung	Pinjaman	Jumlah	
RM	RM	RM	RM	RM	RM	RM
35,003,698.00	-	35,003,698.00	35,003,667.49	-	35,003,667.49	145,924,262.93
25,276,098.00	-	25,276,098.00	25,276,097.99	-	25,276,097.99	63,851,787.98
55,693,861.00	-	55,693,861.00	55,693,860.09	-	55,693,860.09	282,100,101.18
750,000,000.00	-	750,000,000.00	750,000,000.00	-	750,000,000.00	3,700,000,000.00
112,600,000.00	-	112,600,000.00	112,600,000.00	-	112,600,000.00	1,093,291,600.00
986,890,400.00	-	986,890,400.00	986,890,400.00	-	986,890,400.00	3,806,447,619.41
12,891,147.00	-	12,891,147.00	12,891,146.61	-	12,891,146.61	27,922,299.14
1,800,000,000.00	-	1,800,000,000.00	1,800,000,000.00	-	1,800,000,000.00	1,955,000,000.00
10,000,010.00	-	10,000,010.00	10,000,009.00	-	10,000,009.00	10,000,000.00
1,277,752,454.00	-	1,277,752,454.00	1,277,752,454.00	-	1,277,752,454.00	4,794,537,799.00
82,873,281.00	-	82,873,281.00	82,873,280.96	-	82,873,280.96	812,957,709.87
36,503,325.00	-	36,503,325.00	36,503,325.00	-	36,503,325.00	36,503,325.00
-	-	-	-	-	-	183,743,259.76
99,839,822.00	-	99,839,822.00	99,839,821.15	-	99,839,821.15	110,611,427.25
400,000.00	-	400,000.00	399,940.44	-	399,940.44	20,099,968.62
4,175,934.00	-	4,175,934.00	4,175,934.00	-	4,175,934.00	36,982,735.90
1,877,285.00	-	1,877,285.00	1,877,182.56	-	1,877,182.56	3,166,744.72
7,764,343.00	-	7,764,343.00	7,764,342.54	-	7,764,342.54	93,104,157.12
-	-	-	-	-	-	17,750,000.00
340,010.00	-	340,010.00	340,000.00	-	340,000.00	24,821,060.96
-	-	-	-	-	-	3,479,994.03
65,600.00	-	65,600.00	65,600.00	-	65,600.00	5,624,677.91
7,091,674.00	-	7,091,674.00	7,091,673.60	-	7,091,673.60	96,377,471.49
22,855,255.00	-	22,855,255.00	22,855,254.07	-	22,855,254.07	196,720,540.95
15,840,942.00	-	15,840,942.00	15,840,942.00	-	15,840,942.00	48,800,624.00
4,899,799.00	-	4,899,799.00	4,899,798.80	-	4,899,798.80	11,209,787.78
4,122,700.00	-	4,122,700.00	4,122,591.19	-	4,122,591.19	9,627,790.93
-	-	-	-	-	-	1,900,529.42
11,629,436.00	-	11,629,436.00	11,629,435.04	-	11,629,435.04	29,505,172.23
254,400.00	-	254,400.00	254,400.00	-	254,400.00	5,548,610.00
5,614,184.00	-	5,614,184.00	5,614,183.26	-	5,614,183.26	86,419,134.57
-	-	-	-	-	-	4,681,667.96
-	-	-	-	-	-	270,377,881.82
-	-	-	-	-	-	177,589,303.85
64,615,210.00	-	64,615,210.00	64,615,210.00	-	64,615,210.00	64,615,210.00
-	-	-	-	-	-	2,396,966.40
34,506,715.00	-	34,506,715.00	34,506,714.87	-	34,506,714.87	221,550,682.47
-	-	-	-	-	-	1,809,995.70
2,287,469.00	-	2,287,469.00	2,287,469.00	-	2,287,469.00	93,989,966.14
-	-	-	-	-	-	562,467.71
39,891,898.00	-	39,891,898.00	39,889,897.44	-	39,889,897.44	4,929,150.00
-	-	-	-	-	-	193,897,096.79
17,929,254.00	-	17,929,254.00	17,929,253.81	-	17,929,253.81	2,131,799.41
695,934,154.00	-	695,934,154.00	695,934,153.67	-	695,934,153.67	56,738,787.59
-	-	-	-	-	-	2,554,966,163.91
9,976,688.00	-	9,976,688.00	9,976,687.92	-	9,976,687.92	191,265,021.24
-	-	-	-	-	-	95,919,397.95
2,048,179.00	-	2,048,179.00	2,048,172.06	-	2,048,172.06	20,180,362.82
-	-	-	-	-	-	26,420,037.25
69,377,496.00	-	69,377,496.00	69,377,495.92	-	69,377,495.92	81,149,269.40
1,279,010.00	-	1,279,010.00	1,279,000.00	-	1,279,000.00	63,649,376.10
76,215,201.00	-	76,215,201.00	76,215,191.00	-	76,215,191.00	1,279,000.00
96,365,589.00	-	96,365,589.00	96,365,589.00	-	96,365,589.00	76,215,191.00
57,978.00	-	57,978.00	57,977.81	-	57,977.81	452,000,000.00
722,180.00	-	722,180.00	722,179.34	-	722,179.34	57,977.81
32,824,216.00	-	32,824,216.00	32,824,216.00	-	32,824,216.00	722,179.34
-	-	-	-	-	-	82,824,216.00
-	-	-	-	-	-	4,491,799.10
-	-	-	-	-	-	245,742,165.06
-	-	-	-	-	-	1,810,491.67
319,023,568.00	-	319,023,568.00	319,023,557.48	-	319,023,557.48	1,570,390,769.96
45,171,761.00	-	45,171,761.00	45,171,759.88	-	45,171,759.88	158,051,986.86
-	-	-	-	-	-	884,822.00
-	-	-	-	-	-	193,665,941.79
6,735,405.00	-	6,735,405.00	6,735,404.98	-	6,735,404.98	91,827,847.80
195,844,711.00	-	195,844,711.00	195,844,622.16	-	195,844,622.16	593,708,905.96
-	-	-	-	-	-	6,995,994.99
-	-	-	-	-	-	6,907,116.46
-	-	-	-	-	-	3,700,434.53
-	-	-	-	-	-	13,127,378.61
1,165,179.00	-	1,165,179.00	1,165,172.18	-	1,165,172.18	48,099,944.17
55,050,912.00	-	55,050,912.00	55,050,912.00	-	55,050,912.00	62,208,912.00

(Isamburg...)

Penyata Perbelanjaan Pembangunan bagi tahun berakhir 31 Disember 2015

Maksud Perbelanjaan	Kos Keseluruhan	Perbelanjaan Sebenar RMK-10 Hingga 31.12.2014
85000 Program Pengurusan Nilai	623,510,704.00	181,271,228.85
86000 Strategic Reform Initiatives (SRI)	28,966,888.00	18,666,808.80
89700 Suruhanjaya Perkhidmatan Awam Darat (SPAD)	10,800,000.00	4,000,000.00
90000 Talent Corporation	128,209,583.00	78,913,998.00
91000 Latihan Kemahiran	225,000,000.00	184,665,068.79
92000 Unit Inovasi Khas (UNIK)	675,194,000.00	411,918,000.00
93000 Projek-projek Kecil	5,000,000,000.00	2,457,348,393.45
98600 Projek Khas	4,986,669,259.00	1,192,881,180.88
98600 Projek Meera Rakyat	3,990,000,000.00	683,390,416.42
94000 NKEA	42,887,584,078.00	8,506,849,491.72
95000 Program Perumahan Banduan	30,000,000.00	28,688,290.90
96000 Pengurusan Aset dan Bangunan Jabatan Perdana Menteri	871,373,793.00	246,920,447.14
97000 Dana Fasilitas	20,000,000,000.00	6,896,755,818.26
98000 Malaysia Nuclear Energy	122,500,000.00	74,758,800.00
99000 Bani Ekonomi/EKS	118,084,159.00	94,487,181.28
JUMLAH JABATAN PERDANA MENTERI	124,692,248,650.00	38,515,155,208.87
P.07 JABATAN PERKHIDMATAN AWAM		
00100 Institut Tadbiran Awam Negara	138,981,696.00	100,928,819.54
00200 Komputer Induk JPA	82,170,000.00	87,919,645.77
86000 Strategic Reform Initiatives (SRI)	3,530,000.00	3,420,889.00
JUMLAH JABATAN PERKHIDMATAN AWAM	224,681,696.00	142,268,292.31
P.10 PERBENDAHARAAN		
00200 Pengkomputeran Lembaga Hasil Dalam Negeri (LHDN)	828,144,826.00	262,827,242.00
00300 Pembelian Bangunan Lembaga Hasil Dalam Negeri	225,843,555.00	87,540,472.83
00400 Program Projek Khas	20,000,000.00	20,000,000.00
01000 Pembesaran/Menaik Taraf INSPEN	25,600,000.00	5,771,125.40
02400 Lembaga Pembangunan Langkawi	148,164,742.00	71,982,670.00
02900 Pembinaan Terminal Bas di Cyberjaya	2,500,000.00	2,500,000.00
30000 Tanah dan Kerja Awalan	21,480,000.00	21,140,711.92
04600 Suntikan Modal Untuk Menakrifikasi ICT Bank Simpanan Nasional	25,700,000.00	25,700,000.00
06000 Pengkomputeran Jabatan Akauntan Negara	110,097,793.00	35,147,526.88
07000 Projek Institut Perakaunan Negara	73,100,000.00	18,839,798.56
09000 Pelbagai Suntikan Ekuiti	2,749,600,000.00	2,020,100,000.00
09100 Membina Masjid Cyberjaya	1,997,700,000.00	29,800,000.00
09400 Pembayaran Balik BDN Syarikat Persewaras Negara Berhad	200,000,000.00	23,040,000.00
10000 Pengkomputeran Perbendaharaan	90,720,000.00	59,587,890.67
11000 Pengkomputeran NAFIC	20,762,160.00	19,027,898.98
15000 Pengkomputeran JPPH	18,120,000.00	4,711,787.53
18000 Kajian Pengukuhan Hala Tuju Perbadanan Kemajuan Ekonomi Negeri(PKEN)	1,230,500.00	1,032,791.55
21000 Kajian Impak dan Keberkesanan Insaniti Cukai Malaysia	3,008,000.00	487,710.00
95000 1MDB	1,117,256,574.00	1,086,499,999.49
96000 Padang Bola Sepak Tiruan (Artificial Turf)	10,700,000.00	-
PERBADANAN KEMAJUAN NEGERI		
70101 Johor Corporation	125,800,000.00	110,800,000.00
70102 Perbadanan Kemajuan Negeri Kedah	188,821,000.00	127,720,278.56
70103 Perbadanan Kemajuan Negeri Kelantan	28,228,768.00	17,690,640.89
70104 Perbadanan Kemajuan Negeri Melaka	79,720,956.00	36,464,615.89
70105 Perbadanan Kemajuan Negeri Sembilan	26,893,100.00	6,500,000.00
70106 Perbadanan Kemajuan Negeri Pahang	818,000,000.00	602,588,788.90
70107 Perbadanan Kemajuan Negeri Pulau Pinang	3,850,000.00	3,850,000.00
70108 Perbadanan Kemajuan Negeri Perak	50,000,000.00	33,247,151.00
70109 Perbadanan Kemajuan Negeri Perlis	16,369,348.00	10,947,780.00
70111 Perbadanan Kemajuan Negeri Terengganu	9,798,000.00	2,536,000.00
70112 Perbadanan Pembangunan Ekonomi Sabah	20,307,000.00	11,871,999.90
70113 Perbadanan Pembangunan Ekonomi Sarawak	80,000,000.00	5,987,650.76
79000 Program Pembiayaan	280,000,000.00	60,000,000.00
86000 Strategic Reform Initiatives (SRI)	379,568,000.00	259,895,344.48
KASTAM DIRAJA MALAYSIA		
90000 Pejabat dan Rumah Kediaman Kastam	205,424,893.00	55,149,187.58
91000 Kenderaan, Landi dan Alat Kelengkapan Kastam	605,570,352.00	150,248,776.55
JUMLAH PERBENDAHARAAN	9,523,814,326.00	4,994,801,658.50
P.13 KEMENTERIAN LUAR NEGERI		
00100 Pejabat-pejabat dan Bangunan-bangunan di Seberang Laut	756,527,848.00	262,018,322.72
00200 Alat-alat Kelengkapan Komunikasi	28,870,102.00	14,562,328.96
00400 Tanah dan Kerja Awalan	16,800,000.00	11,611,658.14
00500 Program Malaysian Technical Cooperation (MTCP)	100,000,000.00	70,172,867.11
JUMLAH KEMENTERIAN LUAR NEGERI	901,997,950.00	358,364,674.83

Nota: P.07 - Butiran 00100 - Peruntukan sebanyak RM15,000,000.00 akan dibentangkan dalam Sesi Parlimen 2016 telah dimasukkan sebagai pendahuluan.

Nota: P.10 - Butiran 70101 - Peruntukan sebanyak RM10 akan dibentangkan dalam Sesi Parlimen 2016 telah dimasukkan sebagai pendahuluan.

Nota: P.13 - Butiran 00400 - Peruntukan sebanyak RM10 akan dibentangkan dalam Sesi Parlimen 2016 telah dimasukkan sebagai pendahuluan.

(sambungan)

Anggaran Tahun 2015			Perbelanjaan Sebenar 2015			Perbelanjaan Sebenar RMKe-10 Hingga 31.12.2015
Cara Langsung	Pinjaman	Jumlah	Cara Langsung	Pinjaman	Jumlah	
RM	RM	RM	RM	RM	RM	RM
—	—	—	—	—	—	181,271,228.85
—	—	—	—	—	—	18,686,808.80
2,922,430.00	—	2,922,430.00	2,922,430.00	—	2,922,430.00	6,922,430.00
44,759,568.00	—	44,759,568.00	44,759,568.00	—	44,759,568.00	121,679,559.00
—	—	—	—	—	—	184,885,068.79
104,288,000.00	—	104,288,000.00	104,288,000.00	—	104,288,000.00	516,204,000.00
296,298,755.00	—	296,298,755.00	296,298,755.19	—	296,298,755.19	2,753,647,148.64
223,355,139.00	—	223,355,139.00	223,355,139.70	—	223,355,139.70	1,416,236,319.03
667,391,724.00	—	667,391,724.00	667,391,723.81	—	667,391,723.81	1,330,732,140.28
143,167,008.00	—	143,167,008.00	143,166,925.34	—	143,166,925.34	3,649,816,417.06
—	—	—	—	—	—	23,689,290.90
7,230,654.00	—	7,230,654.00	7,230,653.68	—	7,230,653.68	254,051,100.82
2,154,829,509.00	—	2,154,829,509.00	2,154,829,498.52	—	2,154,829,498.52	9,051,585,314.77
7,850,000.00	—	7,850,000.00	7,850,000.00	—	7,850,000.00	82,106,800.00
4,881,551.00	—	4,881,551.00	4,881,550.09	—	4,881,550.09	93,888,731.88
10,238,181,582.00	—	10,238,181,582.00	10,238,172,722.94	—	10,238,172,722.94	48,753,827,928.81
—	—	—	—	—	—	—
30,545,300.00	—	30,545,300.00	30,544,600.86	—	30,544,600.86	191,469,414.40
24,200,000.00	—	24,200,000.00	24,168,609.32	—	24,168,609.32	82,079,265.09
—	—	—	—	—	—	3,420,893.00
54,745,300.00	—	54,745,300.00	54,693,210.18	—	54,693,210.18	198,982,502.49
—	—	—	—	—	—	—
24,450,000.00	—	24,450,000.00	24,450,000.00	—	24,450,000.00	287,077,242.00
40,000,000.00	—	40,000,000.00	40,000,000.00	—	40,000,000.00	127,540,472.93
—	—	—	—	—	—	20,000,000.00
1,203,290.00	—	1,203,290.00	1,203,289.55	—	1,203,289.55	6,974,414.95
6,448,500.00	—	6,448,500.00	6,448,500.00	—	6,448,500.00	78,431,170.00
—	—	—	—	—	—	2,500,000.00
—	—	—	—	—	—	21,140,711.92
—	—	—	—	—	—	25,700,000.00
54,223,000.00	—	54,223,000.00	49,539,159.58	—	49,539,159.58	84,686,686.26
—	—	—	—	—	—	13,839,793.56
317,500,000.00	35,000,000.00	352,500,000.00	317,500,000.00	35,000,000.00	352,500,000.00	2,372,600,000.00
—	—	—	—	—	—	23,800,000.00
—	—	—	—	—	—	23,040,000.00
5,452,640.00	—	5,452,640.00	5,452,640.00	—	5,452,640.00	85,050,580.67
1,691,990.00	—	1,691,990.00	1,691,990.00	—	1,691,990.00	14,719,878.98
1,345,720.00	—	1,345,720.00	1,345,716.40	—	1,345,716.40	6,057,453.93
—	—	—	—	—	—	1,092,791.55
—	—	—	—	—	—	497,710.00
30,756,545.00	—	30,756,545.00	30,756,545.00	—	30,756,545.00	1,117,256,544.49
6,047,070.00	—	6,047,070.00	5,567,398.04	—	5,567,398.04	5,567,398.04
—	—	—	—	—	—	—
15,000,010.00	—	15,000,010.00	15,000,000.00	—	15,000,000.00	125,800,000.00
37,067,200.00	—	37,067,200.00	37,067,200.00	—	37,067,200.00	164,787,478.55
6,524,441.00	—	6,524,441.00	6,524,441.00	—	6,524,441.00	24,215,091.99
37,769,530.00	—	37,769,530.00	37,739,530.00	—	37,739,530.00	74,199,145.89
858,100.00	—	858,100.00	858,100.00	—	858,100.00	7,358,100.00
7,977,538.00	—	7,977,538.00	7,977,688.00	—	7,977,688.00	310,571,321.90
—	—	—	—	—	—	8,850,000.00
—	—	—	—	—	—	33,247,161.00
—	5,420,400.00	5,420,400.00	—	5,420,400.00	5,420,400.00	16,998,130.00
6,360,000.00	—	6,360,000.00	6,360,000.00	—	6,360,000.00	8,896,000.00
5,185,000.00	—	5,185,000.00	5,185,000.00	—	5,185,000.00	16,806,999.80
5,881,096.00	—	5,881,096.00	5,881,096.00	—	5,881,096.00	11,818,646.75
—	—	—	—	—	—	60,000,000.00
21,850,300.00	—	21,850,300.00	21,808,910.92	—	21,808,910.92	281,705,255.40
—	—	—	—	—	—	—
41,210,000.00	—	41,210,000.00	38,564,782.73	—	38,564,782.73	93,713,900.81
130,000,000.00	—	130,000,000.00	129,079,006.37	—	129,079,006.37	273,827,782.92
804,751,970.00	40,420,400.00	845,172,370.00	795,944,793.59	40,420,400.00	836,365,193.59	5,621,166,792.09
—	—	—	—	—	—	—
96,722,408.00	—	96,722,408.00	96,747,994.27	—	96,747,994.27	357,766,316.99
14,263,935.00	—	14,263,935.00	13,630,492.94	—	13,630,492.94	28,932,821.90
267,900.00	—	267,900.00	267,889.71	—	267,889.71	11,879,545.85
21,798,300.00	—	21,798,300.00	20,755,183.33	—	20,755,183.33	90,927,550.44
—	—	—	—	—	—	—
132,993,138.00	—	132,993,138.00	130,601,560.25	—	130,601,560.25	488,966,234.58

(disambung...)

Penyata Perbelanjaan Pembangunan bagi tahun berakhir 31 Disember 2015

<i>Maqsud Perbelanjaan</i>	<i>Kos Keseluruhan</i>	<i>Perbelanjaan Sebenar RMKe-10 Hingga 31.12.2014</i>
R20 KEMENTERIAN PERUSAHAAN PERLADANGAN DAN KOMODITI		
00100 Lembaga Koko Malaysia (LKM)	201,853,830.00	110,089,925.00
00401 Lembaga Kenaf dan Tembakau Negara (LKTN)	166,272,400.00	84,215,000.00
00511 Program Pembangunan Ladang Hutan	2,500,000.00	-
00519 Pembangunan Sumber Pertumbuhan Baru: Sago	72,060,000.00	-44,249,994.00
00524 Pembangunan Industri Berkelompok Minyak Sawit (POIC)	236,694,438.00	136,000,000.00
00526 Pejabat Kementerian Perusahaan Perladangan dan Komoditi	163,984,269.96	119,582,901.90
11001 Lembaga Getah Malaysia (LGM)	141,120,939.00	103,779,900.00
11101 Lembaga Minyak Sawit Malaysia (MPOB)	69,405,000.00	53,345,000.00
11200 Lembaga Perindustrian Kayu Malaysia (MTIB)	98,680,000.00	564,586,000.00
11300 Lembaga Lada Malaysia (MPB)	75,555,000.00	60,800,000.00
94000 NKEA	2,694,500,000.00	1,222,910,006.00
JUMLAH KEMENTERIAN PERUSAHAAN PERLADANGAN DAN KOMODITI	4,969,576,875.96	2,505,067,826.90
R21 KEMENTERIAN PERTANIAN DAN INDUSTRI ASAS TANI IBU PEJABAT		
00100 Lembaga Pemasaran Pertanian Persekutuan (FAMA)	67,675,800.00	40,686,900.00
00200 Bank Pertanian Malaysia	300,000,000.00	160,000,000.00
00300 Institut Penyelidikan dan Kemajuan Pertanian Malaysia (MARDI)	294,185,000.00	194,116,000.00
00400 Lembaga Perindustrian Nanas Malaysia (LPNM)	-49,949,000.00	35,900,000.00
00500 Lembaga Kemajuan Ikan Malaysia (LKIM)	146,209,768.00	111,464,768.25
00600 Lembaga Kemajuan Pertanian Kemubu (KADA)	82,600,000.00	59,245,000.00
00700 Lembaga Pertubuhan Peladang (LPP)	140,548,215.00	102,907,415.00
00800 Lembaga Kemajuan Pertanian Muda (MADA)	52,275,000.00	35,785,000.00
00900 Projek Pertanian yang Lain	689,568,060.00	505,028,990.68
01000 Projek-projek Pembangunan Pertanian Bersepadu	2,005,000.00	2,004,519.64
01100 Projek Pertanian Bersepadu Barat Laut Selangor	37,400,000.00	29,333,251.68
01200 Projek Pertanian Sebersing Perak	39,500,000.00	25,975,331.73
01300 Projek Pertanian Bersepadu Krisan/Sg. Manik	39,967,800.00	23,182,998.68
01400 IAD A Kemasin Bemerak	40,500,000.00	24,036,163.18
01500 Projek Pertanian Bersepadu Terengganu Utara	57,088,000.00	51,976,244.10
01600 IAD A Pulau Pinang	29,480,000.00	18,668,138.79
01700 IAD A Kaleka Sarbae	37,279,000.00	25,496,432.63
01800 IAD A Samarahan	38,100,000.00	26,866,578.48
01910 IAD A Pekan	40,700,000.00	-
01920 IAD A Rompin	41,000,000.00	-
01930 IAD A Kota Belud	39,400,000.00	-
01940 IAD A Balang Lujur	108,500,000.00	-
12700 Projek Empangan Paya Peda, Terengganu	376,788,700.00	326,100,310.45
12900 Pemodenan Sistem Pengaliran Padi	444,702,813.00	340,549,909.15
12900 Program Pembangunan Punca Air	77,500,000.00	12,290,026.75
14700 Program Pembangunan Zon Pantai utk Kwsn Tanaman/Perikanan Pelbagai Negeri	54,000,000.00	23,989,415.00
14800 Pembinaan dan Pembaikan Jalan Ladang	48,956,000.00	15,983,300.78
15400 Rancangan Pembangunan Sistem Saliran Pertanian	29,000,000.00	2,110,947.00
15500 Program Meningkatkan Sistem Saliran Pertanian	304,400.00	30,000.00
15600 Program Kawalan Banjir Kawasan Pertanian	2,700,000.00	999,268.80
15700 Rancangan-rancangan Pengaliran, Sarawak	35,100,000.00	24,064,461.94
15800 Rancangan-rancangan Saliran, Sarawak	6,400,000.00	4,549,725.00
16000 Rancangan-rancangan Pengaliran, Sabah	38,000,000.00	37,999,999.21
16700 Rancangan-rancangan Saliran, Sabah	1,500,000.00	1,807,071.32
Jumlah Ibu Pejabat	3,478,036,356.00	2,258,247,121.72
PERTANIAN		
02000 Program Pembangunan Komoditi Tanaman	18,323,300.00	13,029,764.64
02100 Program Penyelidikan	6,070,500.00	8,650,500.00
02200 Perkhidmatan Pengembangan Pertanian	3,450,000.00	3,435,825.00
02400 Pengawasan dan Pembangunan Komoditi	3,155,000.00	1,655,000.00
02500 Kemudahan Pembangunan Komoditi	36,817,790.00	24,957,919.32
03800 Kompleks Pertanian	24,296,400.00	16,850,717.44
03500 Pembangunan Industri Bunga dan Komoditi Berpotensi	8,848,930.00	5,742,714.24
03700 Khidmat Sokongan Teknikal	5,710,000.00	5,208,430.00
04000 Pembangunan Mempelbagai Pertanian	19,110,000.00	12,016,314.28
04700 Pembangunan Industri Padi	1,200,000.00	507,000.20
04800 Pembangunan Industri Kelapa	7,290,000.00	5,185,052.99
04900 Pembangunan Industri Buah-buahan	9,961,000.00	7,844,172.36
05200 Pembangunan Penyelidikan Pertanian Sarawak	6,700,000.00	6,176,279.95
12500 Pembangunan Industri Tanaman Makanan	79,599,900.00	23,315,428.09
Jumlah Pertanian	229,881,720.00	134,455,110.25
PERKHIDMATAN VETERINAR		
10700 Pembangunan Industri Ayam	749,930.00	730,542.80
10710 Pembangunan Industri Lembu/Kerbau Pedaging	10,981,550.00	8,345,318.53
10720 Pembangunan Industri Kambing/Bebiri	5,685,160.00	3,787,268.90
10730 Pembangunan Industri Tenusu	5,499,300.00	5,448,364.55
10740 Pembangunan Industri Babi	7,500,000.00	6,816,501.25
10760 Pengeluaran Bibit dan Baka Lembu	4,100,000.00	3,099,771.47
10760 Pengeluaran Bibit dan Baka Ternakan Kambing/Bebiri	1,250,000.00	1,239,951.82

Nota: P.21 - Butiran 01910, 01920, 01930, 01940 - Peruntukan sebanyak RM10 bagi setiap butiran akan dibentangkan dalam Sesi Parlimen 2016 telah dimasukkan sebagai pendahuluan.

(sambungan)

Anggaran Tahun 2015			Perbelanjaan Sebenar 2015			Perbelanjaan Sebenar RMKe-10 Hingga 31.12.2015
Cara Langsung	Pinjaman	Jumlah	Cara Langsung	Pinjaman	Jumlah	
RM	RM	RM	RM	RM	RM	RM
33,456,000.00	-	33,456,000.00	33,456,000.00	-	33,456,000.00	143,545,925.00
27,000,000.00	-	27,000,000.00	27,000,000.00	-	27,000,000.00	111,215,000.00
2,500,000.00	-	2,500,000.00	2,500,000.00	-	2,500,000.00	2,500,000.00
10,200,000.00	-	10,200,000.00	10,200,000.00	-	10,200,000.00	54,449,994.00
27,060,000.00	-	27,060,000.00	27,060,658.60	-	27,060,658.60	163,069,658.60
41,000,000.00	-	41,000,000.00	40,994,269.96	-	40,994,269.96	160,587,171.86
8,550,000.00	-	8,550,000.00	8,550,000.00	-	8,550,000.00	117,928,800.00
14,560,000.00	-	14,560,000.00	14,560,000.00	-	14,560,000.00	66,405,000.00
21,000,000.00	100,000,000.00	121,000,000.00	21,000,000.00	100,000,000.00	121,000,000.00	685,586,000.00
13,880,000.00	-	13,880,000.00	13,880,000.00	-	13,880,000.00	74,680,000.00
116,000,000.00	-	116,000,000.00	116,000,000.00	-	116,000,000.00	1,383,910,006.00
315,206,000.00	100,000,000.00	415,206,000.00	315,193,928.56	100,000,000.00	415,193,928.56	2,920,261,568.46
20,660,000.00	-	20,660,000.00	20,660,000.00	-	20,660,000.00	61,296,900.00
-	150,000,000.00	150,000,000.00	-	150,000,000.00	150,000,000.00	300,000,000.00
44,580,000.00	-	44,580,000.00	44,580,000.00	-	44,580,000.00	238,665,000.00
9,024,000.00	-	9,024,000.00	9,024,000.00	-	9,024,000.00	44,824,000.00
20,150,000.00	-	20,150,000.00	20,150,000.00	-	20,150,000.00	191,614,788.25
20,800,000.00	-	20,800,000.00	20,800,000.00	-	20,800,000.00	80,045,000.00
35,227,000.00	-	35,227,000.00	35,227,000.00	-	35,227,000.00	138,134,415.00
16,490,000.00	-	16,490,000.00	16,490,000.00	-	16,490,000.00	52,275,000.00
59,383,000.00	-	59,383,000.00	58,034,782.04	-	58,034,782.04	683,069,712.87
-	-	-	-	-	-	2,004,519.64
6,600,000.00	-	6,600,000.00	6,304,729.76	-	6,304,729.76	34,687,981.42
12,150,000.00	-	12,150,000.00	12,141,695.31	-	12,141,695.31	39,117,017.04
14,795,100.00	-	14,795,100.00	14,760,544.54	-	14,760,544.54	37,899,548.22
10,150,000.00	-	10,150,000.00	10,019,580.22	-	10,019,580.22	34,055,789.40
5,084,500.00	-	5,084,500.00	5,079,235.26	-	5,079,235.26	57,055,479.96
9,750,000.00	-	9,750,000.00	9,749,941.67	-	9,749,941.67	26,417,979.46
11,775,000.00	-	11,775,000.00	11,674,180.41	-	11,674,180.41	37,160,619.04
11,500,000.00	-	11,500,000.00	11,496,619.93	-	11,496,619.93	37,838,198.86
2,810,010.00	-	2,810,010.00	2,728,962.22	-	2,728,962.22	2,728,962.22
2,900,010.00	-	2,900,010.00	2,895,997.72	-	2,895,997.72	2,895,997.72
15,000,010.00	-	15,000,010.00	14,999,949.58	-	14,999,949.58	14,999,949.58
1,000,010.00	-	1,000,010.00	1,000,000.00	-	1,000,000.00	1,000,000.00
43,550,000.00	-	43,550,000.00	43,546,103.06	-	43,546,103.06	389,646,418.51
55,818,000.00	-	55,818,000.00	54,989,992.72	-	54,989,992.72	395,598,901.87
15,926,800.00	-	15,926,800.00	15,922,363.96	-	15,922,363.96	29,202,930.11
15,113,000.00	-	15,113,000.00	15,112,813.96	-	15,112,813.96	44,102,229.96
18,904,000.00	-	18,904,000.00	18,897,978.27	-	18,897,978.27	34,881,277.05
7,395,000.00	-	7,395,000.00	7,394,694.45	-	7,394,694.45	9,445,691.45
-	-	-	-	-	-	90,000.00
612,500.00	-	612,500.00	612,500.00	-	612,500.00	1,611,763.80
3,600,000.00	-	3,600,000.00	3,600,000.00	-	3,600,000.00	27,864,451.94
-	-	-	-	-	-	4,849,726.00
-	-	-	-	-	-	37,989,999.21
-	-	-	-	-	-	1,307,071.92
490,667,940.00	150,000,000.00	640,667,940.00	487,766,891.48	150,000,000.00	637,766,891.48	2,991,014,018.20
1,690,000.00	-	1,690,000.00	1,690,000.00	-	1,690,000.00	14,719,784.54
1,620,000.00	-	1,620,000.00	1,620,000.00	-	1,620,000.00	5,170,500.00
-	-	-	-	-	-	9,435,825.00
215,000.00	-	215,000.00	215,645.00	-	215,645.00	1,868,645.00
11,500,000.00	-	11,500,000.00	11,194,087.64	-	11,194,087.64	36,162,006.96
4,800,000.00	-	4,800,000.00	4,756,497.79	-	4,756,497.79	21,807,215.23
1,800,000.00	-	1,800,000.00	1,699,678.84	-	1,699,678.84	7,442,391.08
500,000.00	-	500,000.00	499,940.00	-	499,940.00	5,708,370.00
3,600,000.00	-	3,600,000.00	3,294,566.99	-	3,294,566.99	15,310,880.21
200,000.00	-	200,000.00	199,920.00	-	199,920.00	706,920.20
1,730,000.00	-	1,730,000.00	1,663,838.63	-	1,663,838.63	6,828,891.56
1,550,000.00	-	1,550,000.00	1,487,470.82	-	1,487,470.82	9,331,643.18
500,000.00	-	500,000.00	468,298.16	-	468,298.16	6,639,572.01
24,110,000.00	-	24,110,000.00	23,572,078.79	-	23,572,078.79	51,887,504.88
53,815,000.00	-	53,815,000.00	52,355,019.60	-	52,355,019.60	106,810,129.95
-	-	-	-	-	-	790,542.80
1,699,400.00	-	1,699,400.00	1,671,099.45	-	1,671,099.45	10,016,407.03
1,000,000.00	-	1,000,000.00	999,926.00	-	999,926.00	4,737,189.90
-	-	-	-	-	-	5,448,884.55
-	-	-	-	-	-	6,816,601.25
550,000.00	-	550,000.00	549,993.16	-	549,993.16	3,549,664.63
-	-	-	-	-	-	1,239,951.82

(sambung...)

Penyata Perbelanjaan Pembangunan bagi tahun berakhir 31 Disember 2015

Maksud Perbelanjaan	Kos Keseluruhan	Perbelanjaan Sebenar RMKe-10 Hingga 31.12.2014
10770 Pengeluaran Baka dan Ternakan Itik	1,220,000.00	1,219,852.80
10790 Pengukuhan Perkhidmatan Genetik Ternakan	1,699,500.00	1,699,038.91
10800 Pembangunan Tek., Pengeluaran Benih/Bini Makanan Ternakan	2,399,940.00	2,397,716.69
10810 Perkhidmatan Kuarantin dan Kawalan Import Ekspor	8,328,800.00	6,937,349.79
10820 Pembangunan Makmal-makmal Veterinar Kawasan	4,271,310.00	1,063,093.40
10890 Kawalan dan Pembasmian Penyakit Haiwan	10,009,240.00	9,519,246.09
10860 Pembangunan Semula Rumah Sembelih Ruminan	17,018,000.00	6,799,800.20
10890 Pembangunan Semula Pusat Latihan Ternakan Ayam Melaka	20,300,000.00	254,880.00
10920 Pengukuhan Penyelidikan dan Pembangunan (R & D)	8,279,900.00	4,434,980.02
10930 Sistem Maklumat Pengurusan Veterinar	2,500,000.00	1,000,000.00
11010 Sertuani Haiwan Eksotik	400,000.00	899,890.00
11030 Beef Valley	83,009,000.00	26,990,479.72
21000 Pembangunan Kawasan Ternakan Khinzir Sarawak	11,100,000.00	9,534,774.05
21600 Pembangunan Tanah untuk DPNS	79,155,000.00	100,000.00
21700 Projek Ternakan Lembu Terusu	20,729,120.00	13,300,000.00
21900 Projek Itik	1,500,000.00	989,178.25
22000 Stegan Kuarantina Haiwan Sarawak	2,840,000.00	944,584.88
22100 Projek Epidemiologi Veterinar	1,989,120.00	1,190,046.62
22200 Rumah Penyembelihan dan Kesihatan Awam	—	—
22300 Kawasan Penternakan Babi	31,000,000.00	550,000.04
22500 Projek Lembu Pedaging	21,660,808.00	13,307,906.62
24800 Pembangunan Industri Rumpai Laut	8,416,000.00	295,888.51
25000 Pusat Pengeluaran, Penyelidikan dan Labihan Haiwan Sarawak	5,025,953.00	3,978,825.16
26000 Pembangunan Ternakan Sarawak	8,900,000.00	4,421,857.60
28000 Makmal Penyelidikan Penyakit	3,586,700.00	2,436,724.84
29000 Kesihatan Awam Veterinar	892,000.00	732,682.97
Jumlah Veterinar	840,840,826.00	143,730,148.53
PERIKANAN		
22501 Penyelidikan	7,712,600.00	4,599,726.24
22502 Kemudahan Penyelidikan	2,000,000.00	1,199,991.62
22503 Peningkatan Kualiti Stok Akuakultur	15,785,683.00	13,678,167.49
22504 Rangkaian Institut Latihan Akuakultur Malaysia (ILHAM)	95,767,034.27	92,582,892.66
22600 Perkhidmatan Perkembangan Perikanan	41,188,120.00	33,555,320.47
22700 Perkhidmatan Pentadbiran	9,270,000.00	5,576,245.45
22800 Teknologi Maklumat	500,000.00	—
23300 Pengurusan dan Pemuliharaan Ikan	12,499,328.00	10,369,591.32
23400 Kemudahan Perikanan	47,200,000.00	8,621,884.96
23500 Pengembangan dan Didikan	21,699,930.00	13,727,886.49
23702 Pengurusan dan Perlindungan Sumber Perikanan	4,949,600.00	2,742,706.48
24000 Kemudahan Lampu Pemandu dan Penambatan Vesel	7,748,920.00	3,095,568.95
24700 Pusat Penyelidikan Perikanan Likse	2,700,000.00	2,627,918.46
25100 Pusat Pembenihan Perikanan Sabah	1,000,000.00	462,782.90
25200 Pembangunan Akuakultur Sabah	1,520,000.00	704,047.39
26400 Peningkatan Produktiviti dan Pemuliharaan Ekosistem	3,000,000.00	1,466,691.40
26500 Latihan Penernak Akuakultur Marin dan Air Tawar	1,528,600.00	1,110,274.83
27100 Pembangunan Pejabat Perikanan	2,400,000.00	276,417.80
27200 Pembangunan Industri Tiram Sabah	3,836,740.00	2,991,241.05
27400 Pembangunan Usahawan Nelayan/Pengusaha	15,787,870.00	12,230,403.84
Jumlah Perikanan	298,085,825.27	201,820,218.89
30000 Tabung Ekonomi Usaha Niaga (TEKUN)	650,000,000.00	600,000,000.00
88000 Strategic Reform Initiatives	10,250,000.00	5,099,920.50
90300 Perkhidmatan Industri dan Ekonomi Bumiputera	18,286,500.00	—
94000 NKEA	3,659,627,629.00	1,392,134,796.24
JUMLAH KEMENTERIAN PERTANIAN DAN INDUSTRI AGAS TANI	8,868,868,856.27	4,730,397,811.13
P.22 KEMENTERIAN KEMAJUAN LUAR BANDAR DAN WILAYAH KEMAJUAN MASYARAKAT		
00100 Pendidikan Kemahiran	5,965,000.00	114,754.78
00200 Pembangunan Komuniti	2,000,000.00	—
00300 Pusat Sumber	6,978,000.00	2,120,673.20
00400 Pendidikan Awal Kanak-Kanak	142,789,900.00	134,014,058.04
00500 Pusat Kegiatan Masyarakat	19,877,800.00	14,329,110.03
00600 Pembangunan Latihan KEMAS	8,500,000.00	3,545,592.71
Jumlah Kemajuan Masyarakat	195,105,700.00	154,124,129.76
MAJLIS AMANAH PAKYAT (MARA)		
00602 Maktab RendahKolej Sains MARA	687,712,000.00	554,747,000.00
00604 Institut Kemahiran MARA	1,171,120,900.00	1,138,820,300.00
00605 Institut Perdagangan/KPM MARA (Professional)	73,640,000.00	69,840,000.00
00606 Kolej Poly-Tech MARA	19,516,500.00	17,770,000.00
00607 Perkhidmatan Pengangkutan	67,500,000.00	42,500,000.00

Nota: P.21 – Butiran 22200 & 80300 - Peruntukan sebanyak RM10 bagi setiap butiran akan dibentangkan dalam Sesi Parlimen 2016 telah dimasukkan sebagai pendahuluan.

Nota: P.22 – Butiran 00100,00300,00400,00602,00604,00606,00611,00614 - Peruntukan sebanyak RM1,200,000, RM 400,000, RM3,400,000, RM 3,148,300, RM 3,300,000, RM 746,500, RM 115,000, dan RM 4,690,200 bagi setiap butiran akan dibentangkan dalam Sesi Parlimen 2016 telah dimasukkan sebagai pendahuluan.

(sambungan)

Anggaran Tahun 2015			Perbelanjaan Sebenar 2015			Perbelanjaan Sebenar RMKe-10 Hingga 31.12.2015
Cara Langsung	Pinjaman	Jumlah	Cara Langsung	Pinjaman	Jumlah	RM
RM	RM	RM	RM	RM	RM	RM
-	-	-	-	-	-	1,219,852.80
-	-	-	-	-	-	1,899,038.91
-	-	-	-	-	-	2,397,716.69
1,450,500.00	-	1,450,500.00	1,450,500.00	-	1,450,500.00	7,847,848.79
2,800,000.00	-	2,800,000.00	2,597,691.00	-	2,597,691.00	3,680,724.40
-	-	-	-	-	-	9,519,248.09
7,679,000.00	-	7,679,000.00	7,546,146.97	-	7,546,146.97	14,345,947.07
-	-	-	-	-	-	254,880.00
3,792,900.00	-	3,792,900.00	3,790,653.22	-	3,790,653.22	9,225,588.24
1,500,000.00	-	1,500,000.00	1,480,729.00	-	1,480,729.00	2,480,729.00
-	-	-	-	-	-	399,990.00
-	-	-	-	-	-	28,988,479.72
160,000.00	-	160,000.00	159,335.00	-	159,335.00	9,630,109.05
-	-	-	-	-	-	100,000.00
3,335,000.00	-	3,335,000.00	3,334,970.45	-	3,334,970.45	16,634,870.45
-	-	-	-	-	-	989,178.25
-	-	-	-	-	-	944,594.98
-	-	-	-	-	-	1,190,048.62
279,510.00	-	279,510.00	-	-	-	-
625,000.00	-	625,000.00	528,914.22	-	528,914.22	1,078,914.22
5,075,000.00	-	5,075,000.00	5,074,774.29	-	5,074,774.29	18,882,680.81
-	-	-	-	-	-	295,988.51
914,600.00	-	914,600.00	914,381.60	-	914,381.60	4,888,206.76
1,860,000.00	-	1,860,000.00	1,860,000.00	-	1,860,000.00	6,281,957.50
700,000.00	-	700,000.00	700,000.00	-	700,000.00	3,136,724.94
150,000.00	-	150,000.00	149,961.90	-	149,961.90	892,594.17
33,468,910.00	-	33,468,910.00	32,802,870.06	-	32,802,870.06	176,588,013.59
2,946,100.00	-	2,946,100.00	2,937,599.09	-	2,937,599.09	7,537,324.93
800,000.00	-	800,000.00	790,694.13	-	790,694.13	1,990,685.75
2,122,700.00	-	2,122,700.00	2,114,570.27	-	2,114,570.27	15,732,737.76
2,768,900.00	-	2,768,900.00	2,762,849.80	-	2,762,849.80	85,846,782.46
5,699,000.00	-	5,699,000.00	5,597,729.30	-	5,597,729.30	93,143,649.77
2,330,000.00	-	2,330,000.00	2,305,615.30	-	2,305,615.30	7,891,860.75
500,000.00	-	500,000.00	490,324.00	-	490,324.00	490,324.00
2,099,900.00	-	2,099,900.00	2,095,189.98	-	2,095,189.98	12,484,721.80
10,010,000.00	-	10,010,000.00	9,997,656.39	-	9,997,656.39	18,559,491.95
6,395,000.00	-	6,395,000.00	6,245,589.72	-	6,245,589.72	19,979,475.21
2,200,000.00	-	2,200,000.00	2,111,542.56	-	2,111,542.56	4,854,249.04
1,180,000.00	-	1,180,000.00	1,178,450.80	-	1,178,450.80	4,274,019.75
-	-	-	-	-	-	2,627,918.45
500,000.00	-	500,000.00	495,061.95	-	495,061.95	957,824.75
750,000.00	-	750,000.00	747,479.05	-	747,479.05	1,451,520.44
1,500,000.00	-	1,500,000.00	1,492,105.53	-	1,492,105.53	2,958,796.93
330,000.00	-	330,000.00	329,079.29	-	329,079.29	1,439,354.12
900,000.00	-	900,000.00	647,091.38	-	647,091.38	923,499.29
750,000.00	-	750,000.00	749,308.15	-	749,308.15	3,740,544.29
848,000.00	-	848,000.00	845,730.25	-	845,730.25	13,076,134.09
44,618,600.00	-	44,618,600.00	43,653,644.94	-	43,653,644.94	245,479,863.79
-	250,000,000.00	250,000,000.00	-	250,000,000.00	250,000,000.00	850,000,000.00
500,000.00	-	500,000.00	500,000.00	-	500,000.00	5,599,920.50
18,296,510.00	-	18,296,510.00	18,274,512.00	-	18,274,512.00	18,274,512.00
654,842,200.00	-	654,842,200.00	651,851,167.87	-	651,851,167.87	2,043,385,964.11
1,295,199,160.00	400,000,000.00	1,695,199,160.00	1,287,404,105.85	400,000,000.00	1,687,404,105.85	6,417,741,416.98
5,850,000.00	-	5,850,000.00	5,838,295.53	-	5,838,295.53	5,953,050.81
2,000,000.00	-	2,000,000.00	1,997,927.90	-	1,997,927.90	1,997,927.90
3,850,000.00	-	3,850,000.00	3,844,819.23	-	3,844,819.23	5,955,492.43
6,795,000.00	-	6,795,000.00	6,787,010.98	-	6,787,010.98	140,801,064.02
4,910,000.00	-	4,910,000.00	4,885,312.06	-	4,885,312.06	13,214,422.06
-	-	-	-	-	-	3,545,592.71
23,405,000.00	-	23,405,000.00	23,353,365.70	-	23,353,365.70	177,477,489.46
42,148,800.00	-	42,148,800.00	42,148,800.00	-	42,148,800.00	598,895,300.00
32,300,000.00	-	32,300,000.00	32,300,000.00	-	32,300,000.00	1,171,120,300.00
4,000,000.00	-	4,000,000.00	4,000,000.00	-	4,000,000.00	73,640,000.00
1,746,500.00	-	1,746,500.00	1,746,500.00	-	1,746,500.00	13,516,500.00
25,000,000.00	-	25,000,000.00	25,000,000.00	-	25,000,000.00	67,500,000.00

(sambungan...)

Penyata Perbelanjaan Pembangunan bagi tahun berakhir 31 Disember 2015

Maksud Perbelanjaan	Kos Keseluruhan	Perbelanjaan Sebenar RMKe-10 Hingga 31.12.2014
00608 Penilaian dan Kaunseling/Bimbingan Usahawan	242,300,000.00	185,400,000.00
00611 Program GIATMARA	160,848,000.00	114,733,000.00
00614 Bangunan Perniagaan	222,605,200.00	217,915,000.00
00615 Pinjaman/Pembiayaan Secara Islam	70,000,000.00	20,000,000.00
00616 UNIKL	273,540,000.00	247,740,000.00
00618 Institut Latihan Keusahawanan MARA <i>Jumlah Majlis Amanah Rakyat (MARAJ)</i>	109,300,000.00	7,500,000.00
	3,092,982,000.00	2,616,765,900.00
00800 Teknologi Maklumat (ICT)	1,613,390.00	1,605,603.00
00900 Institut Kemajuan Desa (INFRA)	20,793,700.00	10,116,176.97
01000 Jabatan Kemajuan Orang Asli (JAKOA)	639,506,844.00	254,278,891.45
01701 Semenanjung	349,895,000.00	221,390,099.17
01702 Sarawak	2,761,219,059.00	1,815,838,214.21
01703 Sabah	2,511,189,052.00	2,056,089,884.68
01707 Pemasangan Baru Lampu Jalan Kampung <i>Jumlah Bekalan Elektrik Luar Bandar</i>	180,000,000.00	46,792,522.67
	6,469,097,035.00	4,405,670,356.15
02001 Semenanjung	1,411,703,889.00	1,176,708,416.00
02002 Sarawak	1,987,620,000.00	1,836,895,881.27
02003 Sabah	4,223,656,194.00	1,919,294,559.99
02004 Bekalan Air Alternatif	258,880,000.00	238,617,391.12
02005 Projek Bekalan Air Luar Bandar (BALB) Estet <i>Jumlah Bekalan Air Luar Bandar</i>	7,965,046,600.00	43,076,889.30
	15,747,106,688.00	5,112,582,112.28
02300 Jalan-jalan Luar Bandar	7,865,046,600.00	6,844,406,105.61
02401 Amenity Sosial	99,376,100.00	29,537,561.53
02402 Pengupayaan Komuniti dan Infodesa	69,707,400.00	80,382,888.85
02403 Program Bersepadu Pemajuan Kawasan	67,889,116.00	87,240,000.00
02404 Program Lonjakan Mega Luar Bandar	405,322,966.00	270,393,669.73
02406 Pembangunan Ladang Berskala Besar	35,100,000.00	2,659,907.42
02503 Pembangunan Ekonomi Luar Bandar	268,000,000.00	107,771,124.09
03100 Lembaga Pemulihan dan Penyatuan Tanah (FELORA)	19,182,298,126.00	942,786,970.00
03200 Skim Pembangunan Kesejahteraan Rakyat	3,866,294,005.00	1,331,108,228.66
03700 Lembaga Kemajuan Johor Tenggara (KEJORA)	169,078,200.00	127,678,200.00
03800 Lembaga Kemajuan Terengganu Tengah (KETENGAH)	147,296,500.00	95,543,500.00
03900 Lembaga Kemajuan Kelantan Selatan (KESEKELAR)	209,825,000.00	112,480,000.00
04000 Pihak Berkuasa Kemajuan Pekebun Kecil Perusahaan Getah (RISDA)	1,878,968,118.00	753,265,200.00
04100 Lembaga Kemajuan Wilayah Kedah (KEDA)	108,802,000.00	67,568,700.00
04500 Lembaga Industri Getah Sabah (LIGIS)	108,125,000.00	12,720,000.00
04800 Jabatan Pertanian Sarawak (Tanam Semula Getah)	109,403,756.00	46,395,503.79
05000 Lembaga Kemajuan Tanah (Tanam Semula Getah)	7,500,000.00	—
06000 Lembaga Kemajuan Tanah Sarawak (LKTS)	20,665,000.00	14,750,000.00
07000 Lembaga Kemajuan Bintulu (BDA)	21,091,000.00	9,191,000.00
08000 Lembaga Pemulihan dan Penyatuan Tanah Sarawak (BALORA)	67,617,000.00	39,972,000.00
09000 Lembaga Kemajuan Perusahaan Pertanian Negeri Pahang (LKPP)	5,250,000.00	—
94000 NKEA	851,823,471.00	438,016,900.00
JUMLAH KEMENTERIAN KEMAJUAN LUAR BANDAR DAN WILAYAH	60,908,920,776.00	28,602,939,031.61
P.23 KEMENTERIAN SUMBER ASLI DAN ALAM SEKITAR		
KEMENTERIAN/JABATAN KETUA PENGARAH TANAH DAN GALIAN (JKPTG)/INSTUN/MaCGDIe-Tanah		
02301 Projek e-Tanah	139,597,295.00	49,514,822.90
02302 Sistem e-JKPTG	11,200,000.00	6,978,881.68
02303 Rekabentuk Pawai Pejabat	18,885,960.00	18,087,068.48
02304 Bayaran Khas Pengambilan Balik Tanah	1,000,000,000.00	769,262,847.09
03302 Kemudahan Pengurusan Kementerian (BTM)	4,000,000.00	1,029,898.95
03303 Pembinaan Institut Latihan Tanah, Ukur dan Pemetaan Negara (INSTUN)	39,197,500.00	20,025,176.21
03904 Infrastruktur Data Geospasial Negara (MaCGDI)	16,320,000.00	9,168,899.75
03906 Pelan Komprehensif Latihan Kementerian	1,200,000.00	839,274.65
<i>Jumlah Kementerian JKPTG/INSTUN/MaCGDIe-Tanah</i>	1,214,000,745.00	859,881,604.71
JABATAN UKUR DAN PEMETAAN MALAYSIA (JUPEM)		
02600 Pengautomasiian Proses Kerja Topo Untuk Pemetaan	2,600,000.00	2,244,619.66
02701 Sistem Pengkalian Data Geodetik (SPDG)	48,840,000.00	25,764,620.00
02703 e-Pemetaan	136,956,659.00	88,880,028.11
02901 Projek Penandaan, Pengukuran & Penyelenggaraan Sempadan Abangsa	40,420,001.00	27,567,039.06
02904 eKADASTER	90,166,448.00	58,473,458.55
02806 Peningkatan Local Area Network (LAN) & Wide Area Network (WAN) JUPEM	17,689,300.00	14,360,320.93
02811 Pembangunan Sistem Bahagian Geospasial Pertahanan (DGSP)	29,551,236.00	3,178,250.00
<i>Jumlah JUPEM</i>	545,072,689.00	230,443,996.90
07100 PERHILITAN	147,275,460.00	96,366,288.46
07200 Jabatan Alam Sekitar	97,600,876.00	75,102,485.69
07900 Bahagian Konservasi dan Pemuliharaan Alam Sekitar (KAS)	9,980,000.00	6,707,582.82
LEMBAGA PENYELIDIKAN DAN PEMBANGUNAN PERHUTANAN MALAYSIA (FRIM)		
08510 Pembangunan Penyelidikan Sumber, Pengurusan dan Hasil	80,461,985.00	57,861,985.00
<i>Jumlah FRIM</i>	80,461,985.00	57,861,985.00

Nota: P.22 - 01000, 02300, 02401, 02404, 03100, 03900, 03900 & 04000 - Penentuan sebanyak RM 6,740,000, RM37,343,600, RM 7,856,100, RM260,000, RM 30,000,000, RM 11,000,000, RM11,000,000 & RM 6,000,000 bagi setiap butiran akan dibentangkan dalam Sesi Parlimen 2016 telah diambil kira sebagai pendahuluan.

Nota: P.23 - Butiran 02304 - Penentuan sebanyak RM10 yang akan dibentangkan dalam Sesi Parlimen 2016 telah dimasukkan sebagai pendahuluan.

(sambungan)

Anggaran Tahun 2015			Perbelanjaan Sebenar 2015			Perbelanjaan Sebenar RMKe-10 Hingga 31.12.2015
Cara Langsung	Pinjaman	Jumlah	Cara Langsung	Pinjaman	Jumlah	
RM	RM	RM	RM	RM	RM	RM
25,000,000.00	—	25,000,000.00	25,000,000.00	—	25,000,000.00	210,400,000.00
35,915,000.00	—	35,915,000.00	35,915,000.00	—	35,915,000.00	150,648,000.00
4,690,200.00	—	4,690,200.00	4,690,200.00	—	4,690,200.00	222,605,200.00
—	—	—	—	—	—	20,000,000.00
30,800,000.00	—	30,800,000.00	30,800,000.00	—	30,800,000.00	278,540,000.00
—	—	—	—	—	—	7,500,000.00
201,600,000.00	—	201,600,000.00	201,600,000.00	—	201,600,000.00	2,913,365,300.00
—	—	—	—	—	—	1,606,608.00
10,300,000.00	—	10,300,000.00	9,178,966.56	—	9,178,966.56	13,295,043.53
298,106,200.00	—	298,106,200.00	297,009,940.05	—	297,009,940.05	551,297,321.50
18,557,500.00	—	18,557,500.00	16,557,500.00	—	16,557,500.00	237,947,533.17
576,647,100.00	—	576,647,100.00	498,495,514.79	—	498,495,514.79	2,913,836,729.00
282,154,500.00	—	282,154,500.00	282,154,500.00	—	282,154,500.00	2,386,243,864.68
13,000,000.00	—	13,000,000.00	671,566.67	—	671,566.67	47,464,039.94
1,196,765,300.00	—	1,196,765,300.00	1,104,066,989.07	—	1,104,066,989.07	5,509,737,244.22
76,880,000.00	—	76,880,000.00	76,034,240.14	—	76,034,240.14	1,252,742,656.14
150,380,000.00	—	150,380,000.00	150,160,021.52	—	150,160,021.52	1,988,055,402.79
66,250,000.00	—	66,250,000.00	59,189,939.23	—	59,189,939.23	1,677,473,943.27
17,210,000.00	—	17,210,000.00	16,020,940.76	—	16,020,940.76	254,638,231.99
—	—	—	—	—	—	43,076,363.90
810,220,000.00	—	810,220,000.00	801,404,485.70	—	801,404,485.70	6,413,966,597.98
981,323,900.00	—	981,323,900.00	978,239,974.09	—	978,239,974.09	7,822,646,079.70
68,146,100.00	—	68,146,100.00	60,867,485.86	—	60,867,485.86	90,405,046.94
27,871,500.00	—	27,871,500.00	27,415,946.82	—	27,415,946.82	57,797,718.97
13,300,000.00	—	13,300,000.00	13,300,000.00	—	13,300,000.00	50,540,200.00
26,860,000.00	—	26,860,000.00	26,655,235.15	—	26,655,235.15	296,988,904.88
6,530,000.00	—	6,530,000.00	6,424,073.03	—	6,424,073.03	9,077,930.45
51,000,000.00	—	51,000,000.00	50,397,802.30	—	50,397,802.30	158,768,426.89
136,989,000.00	210,014,100.00	346,963,100.00	136,359,000.00	210,014,100.00	346,359,000.00	1,288,740,070.00
275,000,000.00	—	275,000,000.00	274,668,900.57	—	274,668,900.57	1,605,777,129.12
41,400,000.00	—	41,400,000.00	41,400,000.00	—	41,400,000.00	163,079,200.00
51,750,000.00	—	51,750,000.00	51,750,000.00	—	51,750,000.00	147,233,500.00
97,345,000.00	—	97,345,000.00	97,345,000.00	—	97,345,000.00	209,825,000.00
862,808,500.00	—	862,808,500.00	862,808,500.00	—	862,808,500.00	1,108,078,700.00
40,200,000.00	—	40,200,000.00	40,200,000.00	—	40,200,000.00	107,768,700.00
4,684,900.00	—	4,684,900.00	4,684,900.00	—	4,684,900.00	17,404,900.00
22,475,000.00	—	22,475,000.00	21,751,579.22	—	21,751,579.22	68,147,083.01
—	7,500,000.00	7,500,000.00	—	5,692,083.00	5,692,083.00	5,692,083.00
2,000,000.00	3,815,000.00	5,815,000.00	2,000,000.00	3,815,000.00	5,815,000.00	20,565,000.00
5,600,000.00	—	5,600,000.00	5,600,000.00	—	5,600,000.00	14,791,000.00
4,430,000.00	22,648,000.00	27,078,000.00	4,430,000.00	22,648,000.00	27,078,000.00	67,050,000.00
5,250,000.00	—	5,250,000.00	5,250,000.00	—	5,250,000.00	5,250,000.00
215,894,100.00	—	215,894,100.00	215,894,100.00	—	215,894,100.00	663,911,000.00
4,157,798,200.00	243,977,100.00	4,401,775,300.00	4,049,048,185.01	242,169,188.00	4,291,215,313.01	27,894,159,349.62
18,214,900.00	—	18,214,900.00	12,681,857.48	—	12,681,857.48	62,196,480.88
3,762,584.00	—	3,762,584.00	3,763,016.10	—	3,763,016.10	10,791,847.78
—	—	—	—	—	—	13,087,063.48
1,581,891.00	—	1,581,891.00	1,581,597.07	—	1,581,597.07	760,844,434.16
—	—	—	—	—	—	1,029,898.95
3,900,000.00	—	3,900,000.00	3,899,841.87	—	3,899,841.87	23,925,017.88
7,470,000.00	—	7,470,000.00	7,449,954.68	—	7,449,954.68	16,608,854.43
—	—	—	—	—	—	899,274.65
32,929,365.00	—	32,929,365.00	29,366,257.00	—	29,366,257.00	693,257,861.71
—	—	—	—	—	—	2,244,619.65
17,342,464.00	—	17,342,464.00	17,342,295.80	—	17,342,295.80	43,106,915.80
31,167,100.00	—	31,167,100.00	31,129,488.16	—	31,129,488.16	129,969,516.27
11,026,600.00	—	11,026,600.00	10,968,754.62	—	10,968,754.62	33,535,943.69
19,493,400.00	—	19,493,400.00	19,493,234.25	—	19,493,234.25	77,966,692.80
3,278,300.00	—	3,278,300.00	3,176,467.78	—	3,176,467.78	17,586,778.71
20,377,936.00	—	20,377,936.00	20,377,335.70	—	20,377,335.70	23,551,185.70
102,685,800.00	—	102,685,800.00	102,488,166.31	—	102,488,166.31	392,931,552.61
27,459,500.00	—	27,459,500.00	26,368,206.82	—	26,368,206.82	121,719,445.28
16,990,000.00	—	16,990,000.00	16,833,229.56	—	16,833,229.56	91,935,665.25
733,000.00	—	733,000.00	732,939.39	—	732,939.39	7,440,472.01
22,600,000.00	—	22,600,000.00	22,600,000.00	—	22,600,000.00	80,461,985.00
22,600,000.00	—	22,600,000.00	22,600,000.00	—	22,600,000.00	80,461,985.00

(sambungan...)

Penyata Perbelanjaan Pembangunan bagi tahun berakhir 31 Disember 2015

Maksud Perbelanjaan	Kos Keseluruhan	Perbelanjaan Sebenar RMKe-10 Hingga 31.12.2014
JABATAN PERHUTANAN SEMENANJUNG MALAYSIA		
08600 Pengurusan Hutan Secara Bersekalan	94,579,644.00	55,157,616.77
08601 Penanaman Pokok Bakau & Spesies-spesis Yang Sesuai di Pesisiran Pantai	6,000,000.00	3,991,982.88
08900 Pembangunan Sumber Tenaga Manusia	3,500,000.00	3,499,984.63
09000 Pembangunan Ladang Hutan	1,000,000.00	999,474.67
09400 Infrastruktur, Pengubahsuaian dan Lain-lain Kemudahan (JPSM)	15,720,000.00	11,764,323.99
<i>Jumlah Perhutanan Semenanjung</i>	110,799,644.00	75,413,283.03
PERHUTANAN SARAWAK		
09400 Infrastruktur, Pengubahsuaian dan Lain-lain kemudahan	106,272.00	106,261.99
09800 Pusat Penyelidikan Perhutanan dan Botani Sarawak	4,000,000.00	895,768.88
09900 Projek Kemajuan Perusahaan Hutan; Sistem Maklumat Bersepadu Perhutanan Sarawak	21,516,861.00	7,995,287.05
10100 Pemuliharaan Hidupan Liar dan Projek Kerjasama Antarabangsa Perhutanan	472,900.00	249,912.42
<i>Jumlah Perhutanan Sarawak</i>	26,195,553.00	8,637,227.94
PERHUTANAN SABAH		
10200 Penubuhan Stesen Hutan Sejadi Sabah; Pusat Perhutanan Bersepadu Wilayah Kota Kinabalu	1,000,000.00	999,092.82
10801 Program Sokongan dan Pembangunan Penyelidikan Perhutanan	2,100,000.00	2,097,624.68
10802 Projek Perhutanan Masyarakat di Lokasi di Sabah	2,946,800.00	2,046,790.93
10803 Program Pembangunan Mampiri Sumber Hutan Sabah	4,189,500.00	2,561,852.83
10804 Projek <i>Heart of Borneo</i> (HCB) Negeri Sabah	24,160,000.00	17,344,099.26
<i>Jumlah Perhutanan Sabah</i>	34,296,300.00	25,039,560.12
<i>Jumlah Perhutanan Semenanjung, Sarawak dan Sabah</i>	171,285,497.00	109,090,070.99
JABATAN MINERAL DAN GEOSAINS		
10900 Mineral Perindustrian Semenanjung Malaysia	41,127,754.00	30,994,208.44
12100 Pembinaan Pejabat Negeri Jabatan Mineral dan Geosains	18,072,288.00	328,568.14
12500 Pemetaan Geologi Negara	45,890,000.00	9,808,405.47
12600 Peningkatan Taraf dan Kemudahan Makmal Jabatan Mineral dan Geosains	15,779,993.00	13,776,216.53
<i>Jumlah Jabatan Mineral dan Geosains</i>	120,870,036.00	54,707,998.58
PENGAIRAN DAN SALIRAN		
13200 Peningkatan Inovasi dan Kemajuan Teknologi	10,005,970.00	5,165,049.15
13400 Pembangunan Sumber Air Negara	28,795,740.00	26,537,303.48
13500 Pemulihan Empangan	132,739,815.00	65,625,571.95
13600 Jentera-jentera dan Kelengkapan	11,500,000.00	11,499,827.24
13700 Tanggungan-tanggungan untuk pengambilan tanah	59,270,000.00	13,228,961.12
13900 Rancangan Kawalan dan Isyarat Bahaya Banjir	174,874,797.00	23,289,161.99
14200 Pemulihan Struktur	4,702,800.00	3,442,984.97
14600 Menaik Taraf Infrastruktur Saliran Bandar, Tebatan Banjir	3,000,000.00	2,999,372.27
14600 Kajian Prakemungkinan	100,000,000.00	56,265.76
14900 Projek Penggantian Peralatan Pam	10,000,000.00	4,999,999.91
14900 Penggantian dan Peningkatan Peralatan Pintu Kawalan	11,000,000.00	6,000,000.00
15000 Kerja-kerja Kecil JPS, Pelbagai Negeri	256,818,817.00	122,724,887.04
15100 Mencegah Hakisan Pantai	243,505,050.00	136,458,711.16
15200 Memperbaiki, Mengindah, Membersih & Merawat Air Sungai & Infrastruktur M ASMA	516,489,524.00	330,944,999.19
15300 Mengorek Kuala-kuala Sungai	794,162,672.00	203,728,294.96
15400 Rancangan Pengurusan Sungai Saliran Mesra Alam	802,191,833.00	49,998,312.25
15600 Pembangunan Lstihan dan Kemajuan Kejurua	2,500,000.00	2,499,288.87
16600 Rancangan-rancangan Mencegah Banjir, Sabah	10,607,964.00	6,299,057.82
16700 Rancangan Tebatan Banjir (RTB) dan Saliran Bandar	3,887,570,000.00	3,067,861,416.13
16900 Penyelidikan dan Pembangunan	12,200,000.00	5,120,758.19
<i>Jumlah Pengairan dan Saliran</i>	6,570,919,482.00	4,137,284,719.40
17000 NAHRIM	46,473,000.00	37,567,294.41
17100 Taman Laut	41,111,821.00	33,846,555.99
17200 Bahagian Pengurusan Biodiversiti dan Perhutanan	46,150,813.00	15,577,885.12
17300 Bahagian Mineral dan Geosains	6,220,000.00	3,727,591.81
17500 Pasukan Teras Biokekeselamatan	1,500,000.00	374,906.44
<i>JUMLAH KEMENTERIAN SUMBER ASLI DAN ALAM SEKITAR</i>	8,998,321,343.00	5,717,360,174.52
P.24 KEMENTERIAN PERDAGANGAN ANTARABANGSA DAN INDUSTRI (MITI)		
00201 Program <i>Fleet Test Vehicle</i>	237,500,000.00	100,000,000.00
00202 Skim Pinjaman Mudah Automasi dan Pemodenan	951,000,000.00	294,000,000.00
00402 Kajian-kajian Perindustrian	24,295,940.70	21,929,944.86
00505 Program Pembangunan Kemahiran	15,000,000.00	15,000,000.00
00611 Sistem Integral Pemusatan Pangkalan Data dan Pemusatan Sistem (M ATRIX)	27,564,000.00	9,588,887.12
00620 Dana Pelaburan Strategik	254,200,000.00	256,200,000.00
00900 Pembangunan Sektor Perkhidmatan - Skim Pinjaman Mudah	220,000,000.00	160,000,000.00
00901 Pengajaran Pameran Perkhidmatan	94,200,000.00	6,000,000.00
18009 Program Pembangunan Perindustrian	1,000,000.00	1,000,000.00
19519 Program Kualiti Makanan	8,500,000.00	5,000,000.00
<i>JUMLAH KEMENTERIAN PERDAGANGAN ANTARABANGSA DAN INDUSTRI</i>	1,993,239,940.70	949,716,781.98
LEMBAGA PEMBANGUNAN PELABURAN MALAYSIA (MIDA)		
00525 Dana Projek Berimpak Tinggi Di Bawah JKMP	3,287,950,000.00	744,610,000.00
00580 Menaktarafi & Memperbaiki Infrastruktur Asas Kawasan Perindustrian Sedia Ada	600,000,000.00	166,000,000.00
<i>Jumlah MIDA</i>	3,887,950,000.00	890,610,000.00

Nota: P.24 - Butiran 00204 dan 00511: Peruntukan sebanyak RM 25,000,000 dan RM10 yang akan dibentangkan dalam Sesi Parlimen 2016 telah dimasukkan kira sebagai pendahuluan.

(sambungan)

Anggaran Tahun 2015			Perbelanjaan Sebenar 2015			Perbelanjaan Sebenar RMK-10 Hingga 31.12.2015
Cara Langsung RM	Pinjaman RM	Jumlah RM	Cara Langsung RM	Pinjaman RM	Jumlah RM	RM
22,894,000.00	--	22,894,000.00	22,337,284.07	--	22,337,284.07	77,484,900.84
2,000,000.00	--	2,000,000.00	1,995,610.08	--	1,995,610.08	5,987,542.91
--	--	--	--	--	--	3,493,934.83
--	--	--	--	--	--	999,474.67
--	--	--	--	--	--	11,764,323.88
24,894,000.00	--	24,894,000.00	24,332,894.10	--	24,332,894.10	99,746,177.13
--	--	--	--	--	--	106,261.99
--	--	--	--	--	--	395,766.88
3,000,000.00	--	3,000,000.00	2,996,671.95	--	2,996,671.95	10,821,959.00
150,000.00	--	150,000.00	149,457.74	--	149,457.74	399,370.16
3,150,000.00	--	3,150,000.00	3,086,129.69	--	3,086,129.69	11,723,357.53
--	--	--	--	--	--	999,092.62
--	--	--	--	--	--	2,097,624.68
800,000.00	--	800,000.00	799,956.00	--	799,956.00	2,845,746.33
1,635,000.00	--	1,635,000.00	1,635,000.00	--	1,635,000.00	4,136,952.63
1,818,100.00	--	1,818,100.00	1,818,100.00	--	1,818,100.00	19,162,199.26
4,253,100.00	--	4,253,100.00	4,253,056.00	--	4,253,056.00	29,292,616.12
31,797,100.00	--	31,797,100.00	31,672,079.79	--	31,672,079.79	140,762,150.73
10,104,300.00	--	10,104,300.00	10,103,500.52	--	10,103,500.52	41,097,703.96
--	--	--	--	--	--	328,568.14
19,415,000.00	--	19,415,000.00	19,410,077.21	--	19,410,077.21	29,018,482.68
2,000,000.00	--	2,000,000.00	1,999,913.29	--	1,999,913.29	15,776,734.61
31,519,300.00	--	31,519,300.00	31,513,496.01	--	31,513,496.01	86,221,489.59
--	--	--	--	--	--	5,165,049.15
1,630,299.00	--	1,630,299.00	1,621,169.09	--	1,621,169.09	27,359,056.56
19,595,600.00	--	19,595,600.00	19,466,379.11	--	19,466,379.11	85,032,951.06
--	--	--	--	--	--	11,489,827.24
--	--	--	--	--	--	13,228,961.12
15,242,105.00	--	15,242,105.00	15,208,709.80	--	15,208,709.80	38,471,865.72
458,800.00	--	458,800.00	458,790.00	--	458,790.00	3,901,774.97
--	--	--	--	--	--	2,999,972.27
--	--	--	--	--	--	56,265.76
5,000,000.00	--	5,000,000.00	4,999,999.00	--	4,999,999.00	9,999,998.91
5,000,000.00	--	5,000,000.00	4,999,999.94	--	4,999,999.94	10,999,998.85
133,735,378.00	--	133,735,378.00	133,624,452.49	--	133,624,452.49	256,349,389.53
60,663,324.00	--	60,663,324.00	60,416,729.04	--	60,416,729.04	196,875,440.20
73,279,621.00	--	73,279,621.00	73,180,556.70	--	73,180,556.70	454,025,555.89
30,014,951.00	--	30,014,951.00	30,012,707.26	--	30,012,707.26	233,740,942.24
153,377,588.00	--	153,377,588.00	153,292,562.78	--	153,292,562.78	203,280,875.09
--	--	--	--	--	--	2,499,238.97
--	--	--	--	--	--	6,238,057.80
702,328,734.00	--	702,328,734.00	702,371,220.54	--	702,371,220.54	3,770,232,636.67
5,935,100.00	--	5,935,100.00	5,689,264.39	--	5,689,264.39	10,810,022.58
1,207,061,500.00	--	1,207,061,500.00	1,205,542,508.13	--	1,205,542,508.13	5,942,827,221.53
6,950,000.00	--	6,950,000.00	6,948,784.55	--	6,948,784.55	44,538,078.96
6,095,000.00	--	6,095,000.00	6,072,078.64	--	6,072,078.64	39,718,834.83
15,146,945.00	--	15,146,945.00	15,089,427.22	--	15,089,427.22	30,667,292.34
910,000.00	--	910,000.00	907,867.94	--	907,867.94	4,635,459.75
870,000.00	--	870,000.00	865,068.86	--	865,068.86	1,239,975.90
1,503,747,610.00	--	1,503,747,610.00	1,496,996,110.22	--	1,496,996,110.22	7,214,365,294.74
6,000,000.00	--	6,000,000.00	6,000,000.00	--	6,000,000.00	106,000,000.00
80,000,000.00	--	80,000,000.00	80,000,000.00	--	80,000,000.00	374,000,000.00
2,098,000.00	--	2,098,000.00	1,991,584.08	--	1,991,584.08	23,911,528.92
--	--	--	--	--	--	15,000,000.00
17,894,010.00	--	17,894,010.00	17,280,300.00	--	17,280,300.00	26,817,137.12
--	--	--	--	--	--	236,200,000.00
--	--	--	--	--	--	160,000,000.00
--	--	--	--	--	--	6,000,000.00
--	--	--	--	--	--	1,000,000.00
3,500,000.00	--	3,500,000.00	3,491,000.00	--	3,491,000.00	8,491,000.00
109,430,010.00	--	109,430,010.00	109,702,994.06	--	109,702,994.06	957,419,666.04
298,570,000.00	--	298,570,000.00	298,570,000.00	--	298,570,000.00	1,043,180,000.00
20,000,000.00	--	20,000,000.00	20,000,000.00	--	20,000,000.00	156,000,000.00
318,570,000.00	--	318,570,000.00	318,570,000.00	--	318,570,000.00	1,199,180,000.00

(disambung...)

Penyata Perbelanjaan Pembangunan bagi tahun berakhir 31 Disember 2015

Maksud Perbelanjaan	Kos Keseluruhan	Perbelanjaan Sebenar RMK€-10 Hingga 31.12.2014
PERBADANAN PRODUKTIVITI MALAYSIA (MPC)		
00403 Kajian dan Penyelidikan Berkaitan Perniagaan	7,000,000.00	3,500,000.00
00404 Program Daya Saing Negara	1,000,000.00	1,000,000.00
<i>Jumlah MPC</i>	8,000,000.00	4,500,000.00
PERBADANAN PEMBANGUNAN PERDAGANGAN LUAR MALAYSIA (MATRADE)		
00204 Tabung Promosi Eksport Perkhidmatan	417,000,000.00	115,500,000.00
00205 Pengarjuran Pameran Perkhidmatan	86,000,000.00	52,000,000.00
00206 Penyertaan Tahunan dalam Acara Perdagangan Antarabangsa Terpilih	76,000,000.00	61,000,000.00
00207 Pembangunan Syarikat Peringkat Pertengahan (PPSPP)	210,000,000.00	44,100,000.00
00208 Penyertaan Malaysia Dalam Ekspo Antarabangsa	53,955,000.00	30,400,028.91
00512 Digital MATRADE	7,200,000.00	4,960,000.00
19008 Keusahawanan Lain-lain	110,000,000.00	85,000,000.00
<i>Jumlah MATRADE</i>	989,555,000.00	392,950,028.91
PERBADANAN PERUSAHAAN KECIL DAN SEDERHANA MALAYSIA (SME CORP. MALAYSIA)		
00601 Skim Pinjaman Mudah EKS	740,864,059.30	282,940,000.00
00602 Peningkatan Sistem <i>SME Competitive Rating for Enhancement</i> (SCORE)	9,600,000.00	6,200,000.00
00603 Program <i>Intership</i> dan Apekanis PKS	9,360,000.00	3,750,000.00
00605 Peningkatan Kemahiran PKS	105,850,000.00	17,750,000.00
00606 <i>MICRO Enterprise</i>	250,000,000.00	86,170,000.00
00607 Pembangunan Pelan Induk	130,000,000.00	10,000,000.00
<i>Jumlah SME Corp. Malaysia</i>	1,245,164,059.30	366,810,000.00
HALAL INDUSTRY DEVELOPMENT CORPORATION SDN. BHD (HDC)		
00209 Pembangunan Industri Halal Untuk Pasaran Antarabangsa	1,000,000.00	1,000,000.00
19516 Program Bersepadu Integriti Halal dan <i>Global Halal Reference Centre</i>	24,690,000.00	20,690,000.00
19517 Pengukuhan Jenama dan Logo Halal Malaysia	21,120,000.00	16,120,000.00
19518 Peningkatan Keupayaan Inovatif dan Komersial Syarikat Halal	26,600,000.00	18,600,000.00
19520 Pembangunan Standard Halal	2,000,000.00	1,000,000.00
<i>Jumlah HDC</i>	75,410,000.00	57,410,000.00
00531 Taman Teknologi Sarawak	218,020,000.00	93,940,000.00
00532 Taman Teknologi Sabah	74,730,000.00	42,286,955.00
94000 NKEA	526,650,000.00	174,866,000.00
<i>JUMLAH KEMENTERIAN PERDAGANGAN ANTARABANGSA DAN INDUSTRI</i>	6,808,719,000.00	2,892,109,765.29
P.25 KEMENTERIAN PERDAGANGAN DALAM NEGERI, KOPERASI & KEPENGGUNAAN		
00600 Pembangunan Infrastruktur Asas	18,000,000.00	—
01200 Peningkatan Teknologi Maklumat dan Komunikasi KPDNKK	279,320.00	—
01400 Implementasi Dasar Amalan Perdagangan Adil	50,000,000.00	42,999,156.77
04004 Pembangunan Keusahawanan: Pembangunan Francais	37,000,000.00	29,603,479.53
05000 Pembangunan Perniagaan: Taste of Malaysia	3,000,000.00	2,029,288.90
19001 Suruhanjaya Koperasi Malaysia: Pembangunan Perniagaan	24,500,000.00	19,500,000.00
19009 Suruhanjaya Koperasi Malaysia: Program Pembangunan Infrastruktur Asas	55,577,000.00	12,696,091.00
19004 Suruhanjaya Koperasi Malaysia: Pengurusan Teknologi Maklumat	9,795,000.00	7,800,000.00
19005 Suruhanjaya Koperasi Malaysia: Pembangunan Koperasi	25,000,000.00	21,480,000.00
19006 Perbadanan Harta Intelek Malaysia (M/YIPO) Pembangunan Sistem	7,500,000.00	6,580,000.00
19007 Pembangunan Perniagaan - Taste of Malaysia	5,000,000.00	600,000.00
14000 Membangunkan Keupayaan ICT	4,767,000.00	3,650,000.00
94000 NKEA	50,000,000.00	10,000,000.00
<i>JUMLAH KEM. PERDAGANGAN DALAM NEGERI, KOPERASI & KEPENGGUNAAN</i>	290,408,320.00	156,419,010.60
P.27 KEMENTERIAN KERJA RAYA JALAN RAYA DAN JAMBATAN SEMENANJUNG		
00500 Jalan Simpang Pulai-Lojing-Gua Musang-Kuala Berang	20,488,488.00	19,788,519.95
00700 Pembinaan Lain-Lain Jalan Persekutuan dan Jambatan	783,660,000.00	—
00600 Jalan-jalan Raya Baru	412,087,850.00	11,100,558.06
02000 Skim Mengatasi Kesusakan Lalu Lintas Pulau Pinang	280,000,000.00	24,210.00
02500 Baik Pulih Jalan di Pulau Pinang	75,401,082.00	15,897,999.68
02800 Memperbaiki, Mengganti dan Menaikkan Taraf Jalan dan Jambatan	182,681,417.00	35,687,012.74
05100 Jalan-Jalan Besar di Sabah	390,000,000.00	—
09600 Naik Taraf Jalan (III)	1,523,692,000.00	1,299,340.22
09800 Pembinaan Jalan Raya	10,204,000.00	6,792,567.75
20000 Membina Persimpangan Bertingkat dan Jejambat	471,244,000.00	216,432,884.65
21000 Membina Persimpangan Bertingkat (Projek Baru)	1,463,692,064.00	691,327,941.99
30000 Membina Jambatan-jambatan Baru	353,900,000.00	107,081.93
31000 Pembinaan Jalan dan Jambatan (Projek Baru)	1,017,746,995.00	579,336,369.00
41000 Kajian Kemungkinan Jalan (Projek Baru)	13,211,500.00	6,312,219.94
51000 Pelbagai Pembinaan (Projek Baru)	590,699,999.00	5,414,046.70
60000 Naik Taraf Jalanraya dan Laluan	2,848,192,814.00	1,086,889,779.59
61000 Naik Taraf Jalan-jalan (Projek Baru)	4,422,666,607.00	2,625,962,101.97
70000 Projek Memperelok Jalan-jalan	1,396,483,960.00	1,398,429,470.84
71000 Memperelok dan Membaikpulih Jalan (Projek Baru)	460,180,411.00	126,172,009.95
80000 Membina Jalan-jalan Baru	616,857,881.00	193,589,417.06
81000 Membina Jalan-jalan Baru (Projek Baru)	8,862,230,121.00	2,895,202,784.26
90000 Lain-lain Pembinaan	951,108,494.00	293,519,370.81
<i>Jumlah Jalan Raya dan Jambatan Semenanjung</i>	26,535,619,663.00	10,064,818,632.76

Nota: P.25 – Butiran 00600 dan 04004 – Peruntukan sebanyak RM10 dan RM1,000,000 yang akan dibentangkan dalam Sesi Parlimen 2016 telah dimasukkan kira sebagai pendahuluan.

Nota: P.27 – Butiran 00500 – Peruntukan sebanyak RM10 yang akan dibentangkan dalam Sesi Parlimen 2016 telah dimasukkan kira sebagai pendahuluan.

(sambungan)

Anggaran Tahun 2015			Perbelanjaan Sebenar 2015			Perbelanjaan Sebenar RMKe-10 Hingga 31.12.2015
Cara Langsung	Pinjaman	Jumlah	Cara Langsung	Pinjaman	Jumlah	
RM	RM	RM	RM	RM	RM	
3,500,000.00	-	3,500,000.00	3,500,000.00	-	3,500,000.00	7,000,000.00
-	-	-	-	-	-	1,000,000.00
3,500,000.00	-	3,500,000.00	3,500,000.00	-	3,500,000.00	8,000,000.00
76,000,000.00	-	76,000,000.00	76,000,000.00	-	76,000,000.00	191,600,000.00
8,000,000.00	-	8,000,000.00	8,000,000.00	-	8,000,000.00	60,000,000.00
15,000,000.00	-	15,000,000.00	15,000,000.00	-	15,000,000.00	76,000,000.00
19,400,000.00	-	19,400,000.00	19,400,000.00	-	19,400,000.00	62,500,000.00
22,065,000.00	-	22,065,000.00	22,065,000.00	-	22,065,000.00	52,465,028.31
2,250,000.00	-	2,250,000.00	2,250,000.00	-	2,250,000.00	7,200,000.00
13,000,000.00	-	13,000,000.00	13,000,000.00	-	13,000,000.00	98,000,000.00
154,705,000.00	-	154,705,000.00	154,705,000.00	-	154,705,000.00	547,655,028.31
5,000,000.00	-	5,000,000.00	5,000,000.00	-	5,000,000.00	267,940,000.00
-	-	-	-	-	-	6,200,000.00
650,000.00	-	650,000.00	650,000.00	-	650,000.00	4,400,000.00
580,000.00	-	580,000.00	580,000.00	-	580,000.00	18,330,000.00
5,000,000.00	-	5,000,000.00	5,000,000.00	-	5,000,000.00	71,170,000.00
-	-	-	-	-	-	10,000,000.00
11,230,000.00	-	11,230,000.00	11,230,000.00	-	11,230,000.00	378,040,000.00
-	-	-	-	-	-	1,000,000.00
4,000,000.00	-	4,000,000.00	4,000,000.00	-	4,000,000.00	24,690,000.00
4,000,000.00	-	4,000,000.00	4,000,000.00	-	4,000,000.00	20,120,000.00
7,000,000.00	-	7,000,000.00	7,000,000.00	-	7,000,000.00	25,600,000.00
1,000,000.00	-	1,000,000.00	1,000,000.00	-	1,000,000.00	2,000,000.00
16,000,000.00	-	16,000,000.00	16,000,000.00	-	16,000,000.00	79,410,000.00
-	80,720,000.00	80,720,000.00	-	77,211,996.00	77,211,996.00	171,151,996.00
-	26,600,000.00	26,600,000.00	-	26,600,000.00	26,600,000.00	68,896,955.00
-	-	-	-	-	-	174,896,000.00
613,435,010.00	107,320,000.00	720,755,010.00	612,707,884.08	108,811,996.00	721,519,880.08	3,578,629,645.36
80,010.00	-	80,010.00	84,170.44	-	84,170.44	34,170.44
-	-	-	-	-	-	-
-	-	-	-	-	-	42,999,156.77
7,000,000.00	-	7,000,000.00	6,853,657.94	-	6,853,657.94	38,457,137.47
-	-	-	-	-	-	2,029,289.30
5,000,000.00	-	5,000,000.00	5,000,000.00	-	5,000,000.00	24,500,000.00
13,120,000.00	-	13,120,000.00	13,120,000.00	-	13,120,000.00	25,818,091.00
2,485,000.00	-	2,485,000.00	2,485,000.00	-	2,485,000.00	9,785,000.00
3,540,000.00	-	3,540,000.00	3,540,000.00	-	3,540,000.00	25,000,000.00
650,000.00	-	650,000.00	637,528.00	-	637,528.00	7,217,528.00
-	-	-	-	-	-	600,000.00
1,117,000.00	-	1,117,000.00	1,117,000.00	-	1,117,000.00	4,767,000.00
-	-	-	-	-	-	10,000,000.00
32,992,010.00	-	32,992,010.00	32,787,356.38	-	32,787,356.38	189,205,366.98
288,890.00	-	288,890.00	288,899.55	-	288,899.55	20,072,409.50
2,613,500.00	-	2,613,500.00	2,592,756.89	-	2,592,756.89	2,592,756.89
-	-	-	-	-	-	11,100,559.08
-	-	-	-	-	-	242,100.00
95,000.00	-	95,000.00	10,000.00	-	10,000.00	15,907,999.69
2,081,738.00	-	2,081,738.00	1,998,391.89	-	1,998,391.89	37,685,404.63
50,000.00	-	50,000.00	39,960.00	-	39,960.00	39,960.00
-	-	-	-	-	-	1,299,340.22
-	-	-	-	-	-	6,792,567.75
32,708,073.00	-	32,708,073.00	32,179,666.58	-	32,179,666.58	248,672,701.29
98,423,562.00	-	98,423,562.00	98,328,968.54	-	98,328,968.54	790,168,805.52
-	-	-	-	-	-	107,081.98
79,316,800.00	-	79,316,800.00	70,913,962.61	-	70,913,962.61	650,256,822.41
1,000,000.00	-	1,000,000.00	985,179.78	-	985,179.78	7,297,399.72
29,723,910.00	-	29,723,910.00	24,169,498.03	-	24,169,498.03	29,593,539.73
503,938,000.00	-	503,938,000.00	501,996,269.26	-	501,996,269.26	1,568,820,042.85
576,067,316.00	-	576,067,316.00	571,671,857.72	-	571,671,857.72	8,197,658,959.69
9,150,000.00	-	9,150,000.00	9,149,940.78	-	9,149,940.78	1,347,579,411.62
126,025,000.00	-	126,025,000.00	120,865,157.18	-	120,865,157.18	247,097,166.99
169,823,134.00	-	169,823,134.00	169,825,382.71	-	169,825,382.71	308,418,799.77
440,596,324.00	293,315,200.00	733,911,524.00	437,895,178.85	293,315,106.67	731,210,285.52	3,628,413,069.79
45,719,176.00	-	45,719,176.00	45,202,216.99	-	45,202,216.99	328,721,587.80
2,110,821,429.00	293,315,200.00	2,404,136,629.00	2,088,104,857.81	293,315,106.67	2,381,419,964.48	12,446,288,096.78

(disambungs...)

Penyata Perbelanjaan Pembangunan bagi tahun berakhir 31 Disember 2015

Maksud Perbelanjaan	Kos Keseluruhan	Perbelanjaan Sebenar RMKe-10 Hingga 31.12.2014
SABAH		
08230 Pembinaan Jambatan	218,270,536.00	46,808,159.45
08260 Kajian Perlindungan/Pembaikan Cerun-cerun	165,210,000.00	41,865,905.34
08260 Naik Taraf dan Memulihkan Jalan	1,401,800,000.00	767,148,064.75
08270 Memulihkan Jalan	366,580,707.00	108,392,234.08
08280 Pembinaan Jalan-jalan (I)	1,122,843,000.00	801,972,687.73
08500 Projek Keselamatan Jalan	160,864,500.00	108,228,662.00
08600 Naik Taraf Jalan Raya	108,100,000.00	94,621,925.74
<i>Jumlah Jalan Raya dan Jambatan Sabah</i>	3,543,168,743.00	1,964,082,099.09
SARAWAK		
08230 Jambatan-jambatan	480,282,696.00	212,410,519.68
08240 Kajian Pembaikan dan Membaiki Jambatan	50,000,000.00	39,793,934.87
08260 Naik Taraf Jalan (II)	507,264,430.00	281,860,204.16
08270 Membaiki dan Penurapan Jalan	4,700,000.00	4,557,232.46
08280 Membina Jalan-jalan	1,268,552,854.00	884,601,937.57
89000 Pengambilan Balik Tanah Untuk Projek Pembinaan Lebuhraya Pan Borneo secara PPP	460,000,000.00	82,051,818.60
<i>Jumlah Jalan Raya dan Jambatan Sarawak</i>	2,770,749,980.00	1,015,276,088.34
LABUAN		
19180 Pembinaan Jalan	84,950,000.00	41,084,280.88
<i>Jumlah Jalan Raya dan Jambatan Labuan</i>	84,950,000.00	41,084,280.88
<i>Jumlah Jalan Raya dan Jambatan Semenanjung, Sarawak, Sabah dan Labuan</i>	82,934,688,866.00	18,085,205,089.04
BANGUNAN-BANGUNAN KERAJAAN (Selain daripada Perumahan)		
10001 Projek Penawasaan Jalan Raya (PBT)	388,481,705.00	358,714,926.75
11802 Sarawak	7,375,000.00	1,469,266.18
11808 Sabah	14,200,000.00	780,171.68
12001 Semenanjung	18,184,758.00	15,060,824.07
12008 Sabah	2,500,000.00	2,389,860.11
12201 Semenanjung	684,552,300.00	38,387,802.84
12202 Sarawak	18,070,000.00	1,874,269.97
02208 Bangunan Gunasama Persekutuan (di luar Kuala Lumpur) Sabah	386,778,849.00	2,082,769.00
<i>Jumlah Bangunan-bangunan Kerajaan (Selain daripada Perumahan)</i>	1,469,149,212.00	415,289,390.60
JENTERA-JENTERA KERJA RAYA		
16001 Kuan	49,241,992.00	26,804,101.65
<i>Jumlah Jentera-jentera Kerja Raya</i>	49,241,992.00	26,804,101.65
PERUMAHAN KERAJAAN		
18100 Rumah-rumah Pekerja/Rumah Kediaman Persekutuan		
18101 Rumah-rumah Pekerja/Rumah Kediaman Persekutuan	49,299,157.00	39,556,505.86
18102 Sarawak	6,605,000.00	6,419,429.11
18104 Labuan	8,430,300.00	3,726,366.10
18302 Sarawak	9,000,000.00	743,798.36
18401 Semenanjung	64,500,000.00	646,022.86
<i>Jumlah Perumahan Kerajaan</i>	137,824,457.00	51,101,112.29
18800 Pembangunan Teknologi Maklumat Kerja Raya		
18610 Komputer Kementerian Kerja Raya	59,000,000.00	29,796,968.30
18640 Projek ICT Jabatan Kerja Raya	110,000,000.00	42,834,701.26
<i>JUMLAH KEMENTERIAN KERJA RAYA</i>	34,739,898,047.00	13,650,985,868.14
P.28 KEMENTERIAN PENGANGKUTAN		
PROJEK REL/LRT/ERL		
00200 Kajian Peningkatan Infrastruktur Sedia Ada/Laluan Komuter	3,400,000.00	3,311,819.23
00206 Bayaran Tanah untuk Projek Berasaskan Rel	1,944,757.00	1,944,729.48
00900 Bayaran Pampasan dan Premium Tanah	41,029,868.00	-
00700 Membaikpulih dan Mengukuhkan Jambatan	48,118,169.00	32,409,500.53
00800 Projek Membaikpulih dan Mengukuhkan Landasan	785,600,000.00	-
PROJEK KTMB		
00900 Meningkatkan Keupayaan KTM	28,582,626,144.00	8,834,886,755.79
01100 Sambungan Rel ke Pelabuhan Pulau Indah Selangor/Sambungan Rel ke Pelabuhan Tanjung Pelepas Johor	436,682,000.00	2,596,688.56
01400 Projek Pembaikan Keretapi Negeri Sabah	372,580,000.00	38,418,168.10
01600 Pembelian Rolling Stock KTMB	568,750,000.00	65,151,488.12
20000 Peningkatan Infrastruktur Rel	642,900,010.00	402,590,042.18
<i>Jumlah Projek Rel/LRT/ERL</i>	31,493,510,946.00	8,981,308,166.99
PROJEK PELABUHAN/PENSWASTAAN		
99000 Pembangunan dan Pembinaan Pelabuhan	200,000.00	49,499.50
99001 Pengerukan Pelabuhan Klang Utara	4,269,236,619.00	1,363,042,621.40
99002 Pengerukan Pelabuhan Miri	5,900,000.00	8,829,171.01
<i>Jumlah Projek Pelabuhan/Penswastaaan</i>	4,273,736,619.00	1,371,915,235.91
PENGANGKUTAN LAUT SEMENANJUNG MALAYSIA		
03800 Kerja-kerja pengerukan Kuala-kuala Sungai Kecil di Pelabuhan-pelabuhan Semenanjung Malaysia	193,380,000.00	102,553,045.91
03801 Kajian Hidrologi dan Pemendapan di Kuala-kuala Sungai/ Pelabuhan Kecil	30,000,000.00	1,313,147.85
06000 Pembaikan dan Pembinaan Jeli Jabatan Laut Malaysia	12,870,000.00	7,286,430.79
07000 Pembaikan/Pembinaan Kompleks Pejabat/Sistem/Peralatan Jabatan Laut	24,000,000.00	11,464,235.21
09000 Pembaikan/Pembinaan Jeti/Kuarters dan Pejabat Jabatan Laut Sarawak	1,800,000.00	1,451,118.09
<i>Jumlah Pengangkutan Laut Semenanjung Malaysia</i>	261,550,000.00	124,018,035.85

Nota: P.27 – Butiran 11802, 12202 dan 18640 - Peruntukan sebanyak RM10 yang akan dibentangkan dalam Sesi Parlimen 2016 telah dimasukkan kira sebagai pendahuluan.

Nota: P.28 – Butiran 00300 dan 08000 - Peruntukan sebanyak RM10 yang akan dibentangkan dalam Sesi Parlimen 2016 telah dimasukkan kira sebagai pendahuluan.

(sambungan)

Anggaran Tahun 2015			Perbelanjaan Sebenar 2015			Perbelanjaan Sebenar RMKe-10 Hingga 31.12.2015
Cara Langsung	Pinjaman	Jumlah	Cara Langsung	Pinjaman	Jumlah	RM
RM	RM	RM	RM	RM	RM	RM
3,165,541.00	-	3,165,541.00	2,770,403.96	-	2,770,403.96	43,578,563.91
19,440,000.00	-	19,440,000.00	18,688,844.58	-	18,688,844.58	60,549,149.92
255,032,019.00	-	255,032,019.00	254,966,704.19	-	254,966,704.19	1,022,014,769.94
19,664,638.00	-	19,664,638.00	19,590,349.96	-	19,590,349.96	127,982,638.04
133,058,132.00	-	133,058,132.00	132,998,984.93	-	132,998,984.93	984,971,672.58
4,636,887.00	-	4,636,887.00	3,707,892.87	-	3,707,892.87	106,981,564.97
2,759,000.00	-	2,759,000.00	2,749,232.17	-	2,749,232.17	97,671,157.91
437,773,771.00	-	437,773,771.00	436,367,410.96	-	436,367,410.96	2,393,899,600.05
60,554,277.00	-	60,554,277.00	60,291,992.70	-	60,291,992.70	272,702,506.98
32,044.00	-	32,044.00	-	-	-	93,738,934.87
110,696,100.00	-	110,696,100.00	110,150,513.17	-	110,150,513.17	392,010,717.93
-	-	-	-	-	-	4,567,222.46
90,080,000.00	-	90,080,000.00	90,045,652.70	-	90,045,652.70	484,647,560.27
64,761,098.00	-	64,761,098.00	64,060,350.76	-	64,060,350.76	146,111,694.96
326,123,514.00	-	326,123,514.00	324,548,609.93	-	324,548,609.93	1,399,823,595.67
7,405,560.00	-	7,405,560.00	7,405,540.05	-	7,405,540.05	48,499,820.99
7,405,560.00	-	7,405,560.00	7,405,540.05	-	7,405,540.05	48,499,820.99
2,881,924,258.00	293,915,200.00	3,175,239,458.00	2,855,425,817.65	293,915,106.67	3,149,340,924.32	16,293,946,013.96
-	-	-	-	-	-	858,714,926.75
232,942.00	-	232,942.00	232,941.17	-	232,941.17	1,702,207.90
-	-	-	-	-	-	760,171.63
870,827.00	-	870,827.00	498,623.99	-	498,623.99	15,564,348.08
-	-	-	-	-	-	2,388,880.11
-	-	-	-	-	-	83,387,902.94
547,934.00	-	547,934.00	547,858.65	-	547,858.65	1,922,128.62
-	-	-	-	-	-	2,082,789.00
1,651,709.00	-	1,651,709.00	1,274,929.91	-	1,274,929.91	416,507,714.41
4,352,000.00	-	4,352,000.00	4,349,521.00	-	4,349,521.00	31,159,622.65
4,352,000.00	-	4,352,000.00	4,349,521.00	-	4,349,521.00	31,159,622.65
205,000.00	-	205,000.00	205,000.00	-	205,000.00	89,771,505.88
-	-	-	-	-	-	6,419,429.11
-	-	-	-	-	-	8,725,958.10
-	-	-	-	-	-	748,796.66
-	-	-	-	-	-	646,022.86
205,000.00	-	205,000.00	205,000.00	-	205,000.00	51,308,112.29
-	-	-	-	-	-	-
4,568,235.00	-	4,568,235.00	4,562,634.00	-	4,562,634.00	94,349,602.00
5,476,344.00	-	5,476,344.00	4,498,806.00	-	4,498,806.00	47,833,607.26
2,898,177,540.00	293,915,200.00	3,191,492,740.00	2,870,316,102.46	293,915,106.67	3,164,231,209.13	16,914,596,572.27
-	-	-	-	-	-	3,311,819.23
-	-	-	-	-	-	1,944,729.48
40,753,286.00	-	40,753,286.00	40,758,286.50	-	40,758,286.50	40,758,286.50
250,824.00	-	250,824.00	249,974.07	-	249,974.07	92,659,474.60
28,774,806.00	-	28,774,806.00	28,774,905.09	-	28,774,905.09	28,774,805.09
1,413,989,990.00	-	1,413,989,990.00	1,413,939,989.19	-	1,413,939,989.19	9,748,826,744.98
-	-	-	-	-	-	2,595,688.56
-	-	-	-	-	-	38,418,169.10
286,733,334.00	-	286,733,334.00	286,733,333.84	-	286,733,333.84	351,894,826.46
231,099,642.00	-	231,099,642.00	231,027,799.05	-	231,027,799.05	693,617,791.23
1,996,641,882.00	-	1,996,641,882.00	1,996,479,126.24	-	1,996,479,126.24	10,877,787,313.23
-	-	-	-	-	-	49,498.50
-	-	-	-	-	-	1,883,042,021.40
-	-	-	-	-	-	3,823,171.01
-	-	-	-	-	-	1,371,915,295.91
11,893,031.00	-	11,893,031.00	11,893,030.34	-	11,893,030.34	114,446,078.25
4,061,838.00	-	4,061,838.00	4,061,837.50	-	4,061,837.50	5,874,485.85
-	-	-	-	-	-	7,296,480.79
12,058,129.00	-	12,058,129.00	12,058,122.11	-	12,058,122.11	23,622,417.32
10.00	-	10.00	-	-	-	1,451,116.09
28,012,502.00	-	28,012,502.00	28,012,489.95	-	28,012,489.95	152,090,525.80

(disambung...)

Penyata Perbelanjaan Pembangunan bagi tahun berakhir 31 Disember 2015

Maksud Perbelanjaan	Kos Keseluruhan	Perbelanjaan Sebenar RMke-10 Hingga 31.12.2014
P.28 KEMENTERIAN PENGANGKUTAN - (SAMB.) PENGANGKUTAN UDARA SABAH		
09700 Pembangunan Lapangan Terbang Baru Tawau	450,000.00	306,594.00
09900 Pembangunan Lapangan Terbang Labuan Kota Kinabalu	1,000,870,705.00	312,589,677.57
<i>Jumlah Pengangkutan Udara Sabah</i>	1,000,820,705.00	312,876,171.57
PENGANGKUTAN UDARA SARAWAK		
13000 Pembinaan dan Menaklarkan Infrastruktur Lapangan Terbang	189,900,000.00	96,167,881.58
30000 Pembesaran dan Menaklarkan Lapangan Terbang Kuching/Miri/Gibu Mukah/ Padang Terbang Bano	642,940,880.00	255,107,489.95
<i>Jumlah Pengangkutan Udara Sarawak</i>	831,840,880.00	351,275,271.53
PENGANGKUTAN UDARA SEMENANJUNG		
10600 Pembinaan Lapangan Terbang Limbang	935,000.00	938,888.00
40000 Menaklarkan dan Pembinaan Sistem Kawalan/Pengurusan Trafik Udara Komunikasi/Radar	754,964,782.00	119,269,748.66
<i>Jumlah Pengangkutan Udara Semenanjung</i>	755,899,782.00	120,208,594.66
<i>Jumlah Pengangkutan Udara Semenanjung, Sabah dan Sarawak</i>	2,588,561,347.00	784,855,027.76
PENGANGKUTAN DARAT PENGANGKUTAN DARAT SEMENANJUNG		
12100 Pejabat / Bangunan Baru, Peralatan dan Pengkomputeran JPJ	292,500,000.00	110,687,147.82
60000 NKRA.4 - Pengangkutan Awam Bandar (LPT)	2,785,838,828.00	2,613,341,368.08
94000 NKEA	61,440,000.00	22,129,945.97
<i>Jumlah Pengangkutan Darat</i>	3,059,578,828.00	2,746,158,361.67
JUMLAH KEMENTERIAN PENGANGKUTAN	41,617,037,840.00	13,907,754,888.18
P.29 KEMENTERIAN TENAGA, TEKNOLOGI HIJAU DAN AIR TENAGA		
00107 Projek Teknologi Hijau	31,457,000.00	30,211,645.91
00200 Sabah Electricity Sdn. Bhd. (SESB)	1,665,038,368.00	750,690,517.95
00202 Penghantaran dan Pembahagian (Tenaga)	145,750,000.00	39,490,000.00
<i>Jumlah Tenaga</i>	1,842,245,368.00	820,392,163.86
BEKALAN AIR		
06000 Sistem Pengurusan Maklumat KETTHA	9,541,484.00	—
06400 Rancangan Bekalan Air Negeri Johor	202,038,416.00	44,758,584.14
06500 Rancangan Bekalan Air Negeri Kedah	220,800,000.00	78,035,915.00
07000 Rancangan Bekalan Air Negeri Kelantan	276,828,829.00	204,901,640.66
07400 Rancangan Bekalan Air Negeri Melaka	149,000,000.00	29,000,000.00
07900 Rancangan Bekalan Air Negeri Sembilan	495,000,000.00	245,739,825.19
08100 Rancangan Bekalan Air Negeri Pahang	791,158,682.00	272,075,128.25
08400 Rancangan Bekalan Air Negeri Perak	558,065,675.00	328,258,665.00
09100 Rancangan Bekalan Air Negeri Selangor	804,278,040.00	471,481,568.71
09400 Rancangan Bekalan Air Negeri Terengganu	55,000,000.00	51,478,481.00
10300 Rancangan Bekalan Air Pulau Pinang	1,282,700,000.00	397,914,190.04
10900 Rancangan Bekalan Air Negeri Perlis	97,401,921.00	12,525,421.00
11200 Penyaluran Air antara Negeri	9,985,575,000.00	1,672,801,488.52
11300 Rancangan Bekalan Air Labuan	703,622,078.00	98,845,905.24
11400 Rancangan Bekalan Air Negeri Sabah	1,119,755,481.00	384,017,932.00
11800 Rancangan Bekalan Air Negeri Sarawak	1,781,242,682.00	489,939,509.00
<i>Jumlah Bekalan Air</i>	12,426,066,668.00	4,610,789,748.75
PERKHIDMATAN PEMBETUNGAN		
80000 Projek Pembetungan Negara	5,116,825,673.00	1,190,542,645.58
80005 Kerja-Kerja Sambungan Tanah	56,150,000.00	—
86000 Strategic Reform Initiative (SRI)	99,278,395.00	5,250,000.00
94000 NKEA	99,278,886.00	15,102,000.00
<i>Jumlah Perkhidmatan Pembetungan</i>	5,351,822,449.00	1,210,994,645.58
JUMLAH KEMENTERIAN TENAGA, TEKNOLOGI HIJAU DAN AIR	19,619,634,375.00	6,642,166,558.19
P.30 KEMENTERIAN SAINS, TEKNOLOGI DAN INOVASI		
00100 SIRIM Bhd.	26,340,000.00	10,190,000.00
00200 Jabatan Kimia Malaysia	91,020,000.00	52,286,790.08
00601 Program Galakan Sains dan Teknologi	84,768,900.00	26,518,640.16
00603 Pusat Remote Sensing Negara (MACRES)	82,208,000.00	41,938,691.82
00604 Pusat Sains Negara	82,438,000.00	7,681,126.25
00605 Bahagian Bioteknologi Kebangsaan (BIOTEK)	245,104,200.00	166,122,148.00
00606 Kajian-kajian Sains & Teknologi	9,550,000.00	8,397,636.95
00608 Pusat Maklumat Sains dan Teknologi Malaysia (MASTIC)	7,800,000.00	6,709,824.88
00701 Pejabat Stesen dan Rumah Kakitangan	17,131,100.00	11,809,171.16
00702 Alist-alat Kelengkapan	125,562,400.00	24,778,299.45
00800 Program Penyelidikan dan Pembangunan (R & D)	2,001,800,000.00	496,586,188.92
00900 Agensi Nuklear Malaysia	68,517,880.00	54,425,918.15
01000 Lembaga Pelesenan Tenaga Atom (L.P.T.A)	12,200,000.00	6,524,721.61
01100 MIMOS Berhad	294,090,400.00	215,770,400.00
01200 Agensi Angkasa Negara (ANGKASA)	336,110,482.00	73,621,797.45
01300 Technology Park Malaysia (TPM)	35,370,000.00	28,110,000.00
01400 Jabatan Standard Malaysia (DSM)	220,027,755.00	161,764,714.49

Nota: P.28 – Butiran 90000 dan 94000 – Peruntukan sebanyak RM10 bagi setiap butiran akan dibentangkan dalam Sesi Parlimen 2016 telah dimasukkan sebagai pendahuluan.

Nota: P.29 – Butiran 06000 dan 80005 – Peruntukan sebanyak RM10 bagi setiap butiran akan dibentangkan dalam Sesi Parlimen 2016 telah dimasukkan sebagai pendahuluan.

(sambungan)

Anggaran Tahun 2015			Perbelanjaan Sebenar 2015			Perbelanjaan Sebenar RMKe-10 Hingga 31.12.2015
Cara Langsung	Pinjaman	Jumlah	Cara Langsung	Pinjaman	Jumlah	
RM	RM	RM	RM	RM	RM	RM
-	-	-	-	-	-	306,594.00
22,565,886.00	-	22,565,886.00	22,565,885.14	-	22,565,885.14	835,184,962.71
22,565,886.00	-	22,565,886.00	22,565,885.14	-	22,565,885.14	835,441,568.71
58,982,479.00	-	58,982,479.00	58,982,478.47	-	58,982,478.47	155,100,810.05
51,042,000.00	-	51,042,000.00	51,042,000.00	-	51,042,000.00	806,149,439.95
109,974,479.00	-	109,974,479.00	109,974,478.47	-	109,974,478.47	461,249,750.00
-	-	-	-	-	-	988,888.00
21,200,526.00	-	21,200,526.00	21,200,525.84	-	21,200,525.84	140,470,272.50
21,200,526.00	-	21,200,526.00	21,200,525.84	-	21,200,525.84	141,404,110.50
159,740,391.00	-	159,740,391.00	159,740,389.45	-	159,740,389.45	988,095,417.21
36,695,650.00	-	36,695,650.00	36,679,685.95	-	36,679,685.95	147,866,782.97
57,808,197.00	-	57,808,197.00	57,808,196.25	-	57,808,196.25	2,671,149,494.39
1,138,000.00	-	1,138,000.00	1,138,000.00	-	1,138,000.00	28,267,845.97
95,641,787.00	-	95,641,787.00	95,625,771.60	-	95,625,771.60	2,841,784,128.27
2,273,938,562.00	-	2,273,938,562.00	2,273,957,777.24	-	2,273,957,777.24	16,181,612,665.42
-	-	-	-	-	-	80,211,645.81
35,780,000.00	91,653,400.00	127,433,400.00	34,679,639.74	91,653,400.00	126,333,039.74	877,023,557.69
-	14,000,000.00	14,000,000.00	-	14,000,000.00	14,000,000.00	58,480,000.00
35,780,000.00	105,653,400.00	141,433,400.00	34,679,639.74	105,653,400.00	140,333,039.74	960,715,208.60
8,018,594.00	-	8,018,594.00	8,012,784.00	-	8,012,784.00	8,012,734.00
61,540,200.00	-	61,540,200.00	61,539,298.82	-	61,539,298.82	106,297,882.96
-	20,000,000.00	20,000,000.00	-	20,000,000.00	20,000,000.00	98,095,915.00
-	55,065,157.00	55,065,157.00	-	52,564,321.00	52,564,321.00	257,465,961.68
840,000.00	-	840,000.00	839,228.85	-	839,228.85	29,889,228.85
989,000.00	12,000,000.00	12,989,000.00	988,729.16	12,000,000.00	12,988,729.16	268,728,254.95
-	94,268,000.00	94,268,000.00	-	91,557,844.00	91,557,844.00	368,632,967.25
-	58,351,600.00	58,351,600.00	-	58,274,087.00	58,274,087.00	981,580,802.00
7,982,000.00	99,750,000.00	107,732,000.00	7,931,961.77	99,675,466.00	107,607,417.77	579,098,986.48
-	-	-	-	-	-	51,476,481.00
82,995,426.00	11,000,000.00	93,995,426.00	82,994,911.95	11,000,000.00	93,994,911.95	431,909,101.99
-	8,000,000.00	8,000,000.00	-	2,052,579.00	2,052,579.00	14,578,000.00
240,369,000.00	-	240,369,000.00	240,367,606.44	-	240,367,606.44	1,912,669,094.96
26,675,200.00	-	26,675,200.00	26,682,444.52	-	26,682,444.52	115,478,249.78
-	145,214,848.00	145,214,848.00	-	144,922,979.00	144,922,979.00	479,940,911.00
-	231,450,000.00	231,450,000.00	-	230,477,468.00	230,477,468.00	670,476,977.00
424,958,420.00	725,094,600.00	1,149,448,020.00	424,906,910.51	717,524,684.00	1,141,831,594.51	5,752,621,348.28
312,246,900.00	169,500,000.00	481,746,900.00	313,040,088.10	168,706,849.00	481,746,937.10	1,672,389,527.68
47,208,000.00	-	47,208,000.00	47,168,181.61	-	47,168,181.61	47,168,181.61
-	-	-	-	-	-	5,250,000.00
-	-	-	-	-	-	15,102,000.00
359,449,900.00	169,500,000.00	528,949,900.00	360,208,164.71	168,706,849.00	528,915,013.71	1,739,909,659.29
819,588,320.00	1,000,248,000.00	1,819,836,320.00	819,194,714.96	991,894,938.00	1,811,079,647.96	8,468,246,206.15
10,050,000.00	-	10,050,000.00	10,050,000.00	-	10,050,000.00	20,240,000.00
10,120,000.00	-	10,120,000.00	9,947,564.67	-	9,947,564.67	62,184,294.78
-	-	-	-	-	-	28,513,640.16
11,088,800.00	-	11,088,800.00	11,038,786.95	-	11,038,786.95	62,967,418.27
6,560,000.00	-	6,560,000.00	6,471,467.00	-	6,471,467.00	14,102,599.25
34,980,000.00	-	34,980,000.00	34,980,000.00	-	34,980,000.00	201,102,148.00
-	-	-	-	-	-	8,937,686.88
1,060,900.00	-	1,060,900.00	1,033,882.21	-	1,033,882.21	7,737,706.59
510,510.00	-	510,510.00	460,510.00	-	460,510.00	12,289,681.18
12,387,280.00	-	12,387,280.00	12,250,916.44	-	12,250,916.44	37,024,215.89
146,433,000.00	-	146,433,000.00	145,672,498.04	-	145,672,498.04	642,238,636.96
7,360,510.00	-	7,360,510.00	7,340,173.58	-	7,340,173.58	61,766,086.73
-	-	-	-	-	-	8,524,721.61
55,000,000.00	-	55,000,000.00	55,000,000.00	-	55,000,000.00	270,770,400.00
20,436,500.00	-	20,436,500.00	20,436,454.77	-	20,436,454.77	94,058,282.22
-	-	-	-	-	-	28,110,000.00
34,894,000.00	-	34,894,000.00	33,480,282.18	-	33,480,282.18	195,244,946.67

(disambung...)

Penyata Perbelanjaan Pembangunan bagi tahun berakhir 31 Disember 2015

Maksud Perbelanjaan	Kos Keseluruhan	Perbelanjaan Sebenar RMKe-10 Hingga 31.12.2014
01600 Cybersecurity Malaysia	107,137,725.00	77,579,400.00
01700 Bahagian Pengurusan Teknologi Maklumat (BPTM)	2,808,600.00	2,751,960.97
01800 Bahagian Dasar Teknologi Maklumat dan Komunikasi (ICT)	18,882,900.00	15,107,817.13
01900 Multimedia Development Corporation (MDEC)	427,350,000.00	161,417,000.00
02000 Technology Acquisition Fund (TAF)	30,000,000.00	12,000,000.00
02100 Commercialisation of R&D Fund (CRDF)	351,000,000.00	223,700,000.00
02300 Program Pembangunan Teknologi Berkelompok (TDC)	24,000,000.00	24,000,000.00
02800 MYNIC Berhad	20,406,600.00	13,909,300.00
00390 MM Chips	4,000,000.00	4,000,000.00
03400 Yayasan Penyelidikan Antarika Sultan Mizan	42,548,000.00	10,000,000.00
03500 Lembaga Teknologi Malaysia (MBOT)	8,000,000.00	—
86000 Strategic Reform Initiatives (SRI)	42,938,000.00	25,210,065.00
94000 NKEA	123,182,000.00	5,850,000.00
JUMLAH KEMENTERIAN SAINS, TEKNOLOGI DAN INOVASI	4,807,680,822.00	1,969,154,426.86
P.31 KEMENTERIAN PELANCONGAN DAN KEBUDAYAAN		
00800 Kajian-kajian Pelancongan	11,620,920.00	9,395,627.94
01100 Program Penyediaan/Peningkatan Kemudahan Pelancongan	326,371,668.93	266,630,874.81
01300 Penganjurian <i>Visit Malaysia Year 2013/2014</i>	250,000,000.00	208,884,615.77
01400 Penyelenggaraan Kemudahan/Infrastruktur	93,167,824.00	84,751,906.58
01900 Pembangunan <i>Ecotourism</i>	61,931,216.00	35,741,691.15
02800 Program Peningkatan Kemudahan Homestay Malaysia	28,927,687.00	18,595,911.44
40600 Program Pemulihan/Pemugaran Tinggalan Sejarah	43,200,000.00	3,149,781.68
41300 Taman Seni Budaya Negeri-negeri	33,000,000.00	12,455,689.65
41400 Akademi Seni Budaya dan Warisan Kebangsaan (ASWARA)	34,700,000.00	9,842,500.00
41700 Istana Budaya	25,140,026.00	—
42200 Balai Seni Visual Negara	15,600,000.00	8,500,000.00
42700 Naik Taraf Bangunan-bangunan Arkib Negara Malaysia	8,500,000.00	5,924,512.60
43204 Bangunan Arkib Negara Malaysia, Cawangan Pahang	4,000,000.00	3,493,389.13
43205 Bangunan Arkib Negara Malaysia, Cawangan Perak	27,000,000.00	68,891.47
43300 Pembelian Rekod Malaysia	10,000,000.00	299,644.94
43401 Rumah Merdeka	12,000,000.00	71,064.09
43701 Laman Warisan Kedah	200,000.00	167,247.50
44100 Pusat Pendokumentasian dan Pemuliharaan Bahan-bahan Pendang Dengar Negara	35,000,000.00	1,119,657.00
44200 Perolehan Bahan Arkib	33,000,000.00	11,796,832.50
44700 Kajian Sektor Kebudayaan	4,000,000.00	3,176,854.68
44800 Bangunan Jabatan Muzium dan Antikuiti dan Muzium-muzium	30,000,000.00	1,799,803.60
44900 Perolehan Koleksi Artikal Muzium	8,000,000.00	6,082,199.00
45100 Membina/Naik Taraf Muzium	19,090,000.00	18,276,123.61
46400 Muzium Tekstil	30,000,000.00	16,178,405.49
49000 Perbadanan Kemajuan Kraftangan Malaysia	132,424,100.00	97,924,100.00
50000 Jabatan Perpustakaan Negara	124,030,000.00	15,282,012.83
53000 Dasar Industri Kreatif Negara	120,000,000.00	118,402,525.00
94000 NKEA	389,629,000.00	283,215,595.60
45000 Pembangunan Teknologi Maklumat	8,313,700.00	3,576,015.00
JUMLAH KEMENTERIAN PELANCONGAN DAN KEBUDAYAAN	1,918,636,028.93	1,294,816,949.65
P.32 KEMENTERIAN WILAYAH PERSEKUTUAN		
01200 Tabung Penyelenggaraan 1 Malaysia	970,000,000.00	31,366,898.80
01500 Program Kemiskinan Bandar	275,657,864.00	72,187,923.00
02000 Jalan-jalan dan Jambatan-jambatan	451,000,000.00	327,740,819.41
03000 Kompleks Pemiagaan dan Pasar	77,429,962.00	45,350,156.42
04000 Projek Sosial, Rekreasi dan Kemudahan Awam Kuala Lumpur	131,206,890.00	98,152,888.66
06000 Perbadanan Labuan	79,800,000.00	35,400,000.00
07000 Pusat Pentadbiran Putrajaya	224,701,137.39	148,500,000.00
08000 Baikpulih Sungai	130,000,000.00	45,679,139.99
09000 Program Pembangunan Semula Kampung Baru	192,457,386.00	129,125,950.00
94000 NKEA	6,320,966,124.00	2,707,881,074.18
JUMLAH KEMENTERIAN WILAYAH PERSEKUTUAN	6,853,218,753.39	3,639,181,842.56
P.42 KEMENTERIAN KESIHATAN		
00101 Pembinaan Kolej Baru	583,684,743.00	169,241,343.32
00102 Naiktaraf Projek Latihan	4,511,662.00	4,048,150.09
00103 Asrama Pra Perkhidmatan	8,900,000.00	1,000,831.15
00104 <i>Outsourcing</i>	269,210,000.00	76,851,739.60
00105 Latihan dalam Perkhidmatan	310,000,000.00	286,136,942.17
00201 Perkhidmatan Kesihatan Luar Bandar	1,129,454,661.00	385,476,593.89
00202 BAKAS	26,607,828.00	9,921,651.47
00203 Perkhidmatan Kesihatan Bandar	1,394,752,299.00	551,807,069.52
00204 Klinik Bergerak	1,217,476,755.00	700,000.00
00300 Kemudahan Hospital	5,629,856,974.00	2,237,699,579.88
00400 Hospital Baru	4,468,377,197.00	1,203,439,428.17
00500 Penyelidikan dan Pembangunan (R&D)	146,500,000.00	76,062,310.61
00600 Ubah Suai, Naik Taraf dan Pembaikan	670,940,000.00	443,979,798.80
00700 Perolehan Dan Penyelenggaraan Tanah	67,542,569.00	91,510,329.66
00800 Sistem Maklumat Kesihatan (ICT)	134,575,713.00	94,302,182.94

Nota: P.31 – Butiran 01400 - Peruntukan sebanyak RM10 yang akan dibentangkan dalam Sesi Parlimen 2016 telah dimasukkan kira sebagai pendahuluan.

Nota: P.32 – Butiran 94000 - Peruntukan sebanyak RM240,000,000 yang akan dibentangkan dalam Sesi Parlimen 2016 telah dimasukkan kira sebagai pendahuluan.

(sambungan)

Anggaran Tahun 2015			Perbelanjaan Sebenar 2015			Perbelanjaan Sebenar RMK@-10 Hingga 31.12.2015
Cara Langsung	Pinjaman	Jumlah	Cara Langsung	Pinjaman	Jumlah	
RM	RM	RM	RM	RM	RM	RM
20,102,600.00	-	20,102,600.00	20,102,500.00	-	20,102,500.00	97,681,900.00
-	-	-	-	-	-	2,751,950.97
-	-	-	-	-	-	15,107,817.13
-	-	-	-	-	-	181,417,000.00
18,000,000.00	-	18,000,000.00	18,000,000.00	-	18,000,000.00	30,000,000.00
67,000,000.00	-	67,000,000.00	67,000,000.00	-	67,000,000.00	230,700,000.00
-	-	-	-	-	-	24,000,000.00
-	-	-	-	-	-	13,903,300.00
-	-	-	-	-	-	4,000,000.00
-	-	-	-	-	-	10,000,000.00
8,000,000.00	-	8,000,000.00	8,000,000.00	-	8,000,000.00	8,000,000.00
2,215,867.20	-	2,215,867.20	2,215,867.20	-	2,215,867.20	27,425,952.20
-	-	-	-	-	-	5,850,000.00
456,134,500.00	-	456,134,500.00	463,475,873.04	-	463,475,873.04	2,432,630,299.40
1,610,000.00	-	1,610,000.00	1,549,699.40	-	1,549,699.40	10,945,166.74
17,884,400.00	-	17,884,400.00	16,461,395.89	-	16,461,395.89	279,092,260.69
40,444,844.00	-	40,444,844.00	39,893,571.20	-	39,893,571.20	249,719,196.97
10.00	-	10.00	-	-	-	84,751,806.58
4,400,000.00	-	4,400,000.00	3,681,714.10	-	3,681,714.10	39,423,406.25
4,793,500.00	-	4,793,500.00	2,527,540.96	-	2,527,540.96	21,123,452.40
3,052,300.00	-	3,052,300.00	2,638,974.48	-	2,638,974.48	5,782,706.06
1,100,000.00	-	1,100,000.00	999,957.18	-	999,957.18	13,455,540.83
9,430,000.00	-	9,430,000.00	2,465,000.00	-	2,465,000.00	12,307,500.00
361,000.00	-	361,000.00	360,432.92	-	360,432.92	360,432.92
500,000.00	-	500,000.00	420,856.25	-	420,856.25	8,920,856.25
1,488,800.00	-	1,488,800.00	1,287,860.09	-	1,287,860.09	7,212,372.53
-	-	-	-	-	-	3,493,889.13
100,000.00	-	100,000.00	-	-	-	69,891.47
-	-	-	-	-	-	299,644.94
-	-	-	-	-	-	71,064.09
-	-	-	-	-	-	137,247.50
-	-	-	-	-	-	1,119,657.00
7,418,738.78	-	7,418,738.78	6,809,219.41	-	6,809,219.41	18,608,051.91
788,961.22	-	788,961.22	788,961.22	-	788,961.22	8,910,815.90
-	-	-	-	-	-	1,799,803.50
-	-	-	-	-	-	6,082,193.00
-	-	-	-	-	-	18,276,123.61
-	-	-	-	-	-	16,178,405.49
84,500,000.00	-	84,500,000.00	84,500,000.00	-	84,500,000.00	132,424,100.00
32,529,956.00	-	32,529,956.00	29,513,792.82	-	29,513,792.82	49,795,005.15
-	-	-	-	-	-	118,402,525.09
76,271,000.00	-	76,271,000.00	76,193,340.00	-	76,193,340.00	359,408,875.50
-	-	-	-	-	-	3,576,016.00
296,618,510.00	-	296,618,510.00	218,976,644.85	-	218,976,644.85	1,455,793,594.50
-	-	-	-	-	-	31,386,898.90
-	-	-	-	-	-	72,137,923.00
78,200,600.00	-	78,200,600.00	78,200,600.00	-	78,200,600.00	405,941,413.41
3,270,500.00	-	3,270,500.00	3,270,500.00	-	3,270,500.00	48,623,656.42
15,300,000.00	-	15,300,000.00	15,300,000.00	-	15,300,000.00	111,462,886.66
12,560,000.00	-	12,560,000.00	12,560,000.00	-	12,560,000.00	47,960,000.00
74,000,000.00	-	74,000,000.00	74,000,000.00	-	74,000,000.00	222,500,000.00
10,000,000.00	-	10,000,000.00	10,000,000.00	-	10,000,000.00	55,673,139.99
13,500,000.00	-	13,500,000.00	13,500,000.00	-	13,500,000.00	142,625,950.00
629,158,000.00	-	629,158,000.00	629,156,932.09	-	629,156,932.09	8,830,816,406.27
829,989,100.00	-	829,989,100.00	829,986,432.09	-	829,986,432.09	4,469,168,274.65
25,270,700.00	-	25,270,700.00	25,195,470.90	-	25,195,470.90	134,436,814.22
-	-	-	-	-	-	4,048,150.09
-	-	-	-	-	-	1,000,681.15
697,700.00	-	697,700.00	696,300.00	-	696,300.00	77,539,039.60
58,628,691.00	-	58,628,691.00	57,604,803.76	-	57,604,803.76	230,739,945.93
57,948,282.00	-	57,948,282.00	57,946,281.71	-	57,946,281.71	449,422,876.80
13,068,396.00	-	13,068,396.00	12,861,427.72	-	12,861,427.72	22,782,979.19
70,779,657.00	-	70,779,657.00	69,776,502.02	-	69,776,502.02	621,583,591.54
5,100,000.00	-	5,100,000.00	5,096,124.20	-	5,096,124.20	5,796,124.20
259,981,686.00	-	259,981,686.00	259,981,536.27	-	259,981,536.27	2,497,081,110.15
187,686,911.00	-	187,686,911.00	188,896,277.65	-	188,896,277.65	1,887,365,705.72
35,657,201.00	-	35,657,201.00	35,293,969.29	-	35,293,969.29	111,356,179.90
149,801,493.00	-	149,801,493.00	149,766,213.82	-	149,766,213.82	593,745,952.62
31,191,423.00	-	31,191,423.00	30,665,312.55	-	30,665,312.55	62,175,642.21
36,714,872.00	-	36,714,872.00	36,714,871.21	-	36,714,871.21	131,017,053.56

(disambung...)

Penyata Perbelanjaan Pembangunan bagi tahun berakhir 31 Disember 2015

Maksud Perbelanjaan	Kos Keseluruhan	Perbelanjaan Sebenar RMKe-10 Hingga 31.12.2014
00300 Penyelenggaraan Kuarters KKM	147,000,000.00	
00301 Kemudahan Kuarters Luar Bandar	51,374,680.00	19,593,490.05
00302 Kemudahan Kuarters Bandar	370,139,768.00	193,191,263.48
00304 Pejabat dan Jabatan Kesihatan	202,103,980.00	79,671,766.62
01000 Promosi Kesihatan	60,000,000.00	11,892,000.00
01100 Peralatan dan Kenderaan	1,311,369,166.00	1,082,383,167.82
S4000 NKEA	155,803,000.00	24,746,294.95
JUMLAH KEMENTERIAN KESEHATAN	18,358,080,975.00	6,249,593,986.69
P.43 KEMENTERIAN KESEJAHTERAAN BANDAR, PERUMAHAN DAN KERAJAAN TEMPATAN		
KERAJAAN TEMPATAN		
00100 Projek Kedi di Kawasan Pihak Berkuasa Tempatan	1,589,119,641.00	1,194,043,743.07
01200 Program Komputersasi Di PBT	10,071,562.00	8,576,054.96
03100 Kemajuan Perkampungan	374,050,000.00	329,809,013.62
03101 Institut Latihan Perumahan dan Kerajaan Tempatan	150,000,000.00	42,001,704.87
04000 Program Pemasninan Kemiskinan Bandar	422,129,268.00	77,609,633.47
04001 Penyelenggaraan Perumahan	228,329,566.00	49,760,772.58
<i>Jumlah Kerajaan Tempatan</i>	2,778,700,137.00	1,701,800,922.67
PENGURUSAN SISA PEPEJAL NEGARA		
00500 Pengurusan Sisa Pepejal	1,959,860,670.00	1,824,793,051.96
<i>Jumlah Pengurusan Sisa Pepejal</i>	1,959,860,670.00	1,824,793,051.96
PERUMAHAN		
01402 Kajian dan Penyelidikan Perumahan	303,500,000.00	20,942,296.40
01513 Program Perumahan Rakyat Dimiliki	1,100,018,000.00	23,990,854.02
01600 Program Perumahan Rakyat Disewa	1,807,064,895.00	991,711,614.01
01803 Program Perumahan Rakyat Bersepadu	478,087,136.00	144,985,393.28
01804 Pemulihan dan Penyelenggaraan	360,000,000.00	272,243,999.69
<i>Jumlah Perumahan</i>	4,048,670,031.00	1,448,283,560.40
PERANCANGAN BANDAR DAN DESA		
01301 Rancangan Tempatan	13,950,000.00	10,093,465.94
01303 Kajian Prosedur Perancangan dan Sebaran Dasar	4,800,000.00	1,542,870.33
01304 Pembangunan Teknologi Maklumat JPBD (E-Plan)	3,898,869.00	5,891,062.30
01305 Rancangan Fizikal Negara	5,053,600.00	2,710,065.05
01306 Perancangan Wilayah	492,000.00	489,813.29
01307 Rancangan Kawasan Khas (RKK)	6,616,000.00	4,582,085.14
<i>Jumlah Perancangan Bandar dan Desa</i>	41,310,469.00	25,809,168.80
LANDSKAP NEGARA		
02101 Pembangunan Taman Awam	203,600,000.00	33,827,649.43
02102 Pembangunan Landskap	34,700,000.00	19,658,413.31
02104 Penyelidikan dan Pemuliharaan Landskap	21,400,000.00	6,793,960.70
02105 Pengurusan Landskap	8,000,000.00	5,171,320.20
<i>Jumlah Landskap Negara</i>	272,700,000.00	64,941,369.69
BOMBA DAN PENYELAMAT		
30000 Pembinaan Bangunan JBPM di Semenanjung Malaysia	696,562,300.00	351,736,729.98
30001 Pembinaan Bangunan JBPM di Sarawak	370,000,000.00	14,497,852.10
30002 Pembinaan Bangunan JBPM di Sabah	26,500,000.00	4,296,376.17
31000 Perolehan Kenderaan, Helikopter dan Kelengkapan Bomba	718,793,649.00	589,743,827.69
32000 Penyelenggaraan Bangunan dan jentera Bomba	33,600,000.00	7,881,601.48
35000 Pengambilan Balik Tanah	137,894,740.00	5,869,424.15
<i>Jumlah Bomba dan Penyelamat</i>	1,585,371,189.00	983,475,811.57
JUMLAH KEMENTERIAN KESEJAHTERAAN BANDAR, PERUMAHAN DAN KERAJAAN TEMPATAN	10,680,612,469.00	6,043,573,881.69
P.45 KEMENTERIAN BELIA DAN SUKAN		
00100 Institut Kemahiran Belia Negara (IKBN)	515,906,283.00	398,805,477.23
00120 Naik Taraf Institut Latihan Kepimpinan Belia Negara (ILKEB)	40,000,000.00	—
00200 Projek Menaiktaraf/Membaikpulih IKTBN Sepang, Selangor	79,320,236.00	51,212,410.60
00300 Naiktaraf dan Penyelenggaraan Kompleks Sukan Labuan	1,500,000.00	1,161,998.77
00402 Kompleks Belia dan Sukan Negeri Sarawak	40,954,823.00	13,499,540.08
00601 Naiktaraf Kompleks Belia dan Sukan Negeri Negeri	72,625,000.00	5,819,007.65
00604 Pusat Keamerlagaan Sukan Paralimpik	69,503,482.00	39,668,815.98
00616 Pusat Latihan Khas	89,796,000.00	39,162,205.05
00621 Sukan Malaysia	76,170,000.00	76,029,043.23
00900 Pusat Belia Antarabangsa (IYS)	12,460,000.00	—
00903 Program Pembangunan Ahli Sukan - Program Latihan/Bakat	228,308,673.00	79,983,804.79
02000 KRDM Sukan Air dan Udara	11,500,000.00	8,368,742.84
02001 Kompleks Rakan Muda Daerah (KRMD)	3,150,000.00	3,129,100.88
02004 Program Pembangunan Rakan Muda	21,800,000.00	—
02007 Kompleks Sukan Komuniti	142,793,839.00	10,183,032.97
02100 Naik Taraf Kompleks Sukan Negara	114,500,000.00	54,822,477.17
02801 Penyelenggaraan Kompleks dan Kemudahan Sukan Negeri-Negeri	32,500,000.00	6,008,048.42
02400 Gelanggang Sukan	901,231,390.00	95,937,966.95
03000 Pembangunan Teknologi Maklumat (Pelan Strategik ICT)	33,746,640.00	1,655,974.66
04005 Program Kepimpinan Belia Negara	11,897,069.00	14,611,727.93
04007 Kajian Pembangunan Belia	6,272,000.00	2,772,000.00
JUMLAH KEMENTERIAN BELIA DAN SUKAN	1,768,264,780.00	902,181,969.03

Nota: P.45 – Butiran 00402 – Peruntukan sebanyak RM10 akan dibentangkan dalam Sesi Parlimen 2016 telah dimasukkan kira sebagai pendahuluan.

(sambungan)

Anggaran Tahun 2015			Perbelanjaan Sebenar 2015			Perbelanjaan Sebenar RMKe-10 Hingga 31.12.2015
Cara Langsung	Pinjaman	Jumlah	Cara Langsung	Pinjaman	Jumlah	
RM	RM	RM	RM	RM	RM	RM
190,169,901.00	-	190,169,901.00	129,995,114.70	-	129,995,114.70	129,995,114.70
98,410.00	-	98,410.00	90,486.14	-	90,486.14	13,629,326.19
10,942,000.00	-	10,942,000.00	10,999,971.21	-	10,999,971.21	150,190,294.69
5,107,465.00	-	5,107,465.00	5,107,449.96	-	5,107,449.96	84,779,215.97
2,000,000.00	-	2,000,000.00	2,000,000.00	-	2,000,000.00	13,692,000.00
249,909,762.00	-	249,909,762.00	249,909,761.86	-	249,909,761.86	1,802,292,928.87
20,000,000.00	-	20,000,000.00	20,000,000.00	-	20,000,000.00	44,746,294.95
1,950,002,500.00	-	1,950,002,500.00	1,342,806,629.85	-	1,342,806,629.85	8,192,400,510.04
806,957,085.00	-	806,957,085.00	806,957,084.44	-	806,957,084.44	1,501,000,827.51
-	-	-	-	-	-	8,576,054.96
-	-	-	-	-	-	828,809,018.62
-	-	-	-	-	-	42,001,704.87
48,111,504.00	-	48,111,504.00	48,111,608.91	-	48,111,608.91	125,721,197.88
144,401,541.00	-	144,401,541.00	144,401,540.43	-	144,401,540.43	194,162,918.01
499,470,190.00	-	499,470,190.00	499,470,128.78	-	499,470,128.78	2,201,271,051.95
132,495,661.00	-	132,495,661.00	132,495,660.28	-	132,495,660.28	1,957,279,712.24
132,495,661.00	-	132,495,661.00	132,495,660.28	-	132,495,660.28	1,957,279,712.24
46,234,088.00	-	46,234,088.00	46,234,082.16	-	46,234,082.16	66,576,378.56
488,150,874.00	-	488,150,874.00	488,150,869.43	-	488,150,869.43	482,181,229.45
75,741,140.00	-	75,741,140.00	75,741,139.45	-	75,741,139.45	1,057,452,759.46
3,427,080.00	-	3,427,080.00	3,427,079.58	-	3,427,079.58	148,412,475.88
45,992,558.00	-	45,992,558.00	45,992,557.50	-	45,992,557.50	318,225,957.19
609,595,795.00	-	609,595,795.00	609,595,729.12	-	609,595,729.12	2,052,799,298.92
3,473,387.00	-	3,473,387.00	3,473,386.10	-	3,473,386.10	13,566,851.44
2,689,598.00	-	2,689,598.00	2,689,597.50	-	2,689,597.50	4,226,467.88
1,511,664.00	-	1,511,664.00	1,511,658.99	-	1,511,658.99	7,402,716.29
2,326,902.00	-	2,326,902.00	2,326,901.14	-	2,326,901.14	5,096,966.19
-	-	-	-	-	-	489,618.29
1,507,084.00	-	1,507,084.00	1,507,083.57	-	1,507,083.57	6,089,168.71
11,502,025.00	-	11,502,025.00	11,502,022.90	-	11,502,022.90	96,611,188.80
29,611,709.00	-	29,611,709.00	29,611,702.57	-	29,611,702.57	62,989,952.05
13,006,196.00	-	13,006,196.00	13,006,195.54	-	13,006,195.54	92,684,619.85
4,765,536.00	-	4,765,536.00	4,765,535.86	-	4,765,535.86	11,549,518.85
187,510.00	-	187,510.00	187,509.76	-	187,509.76	5,958,829.96
47,570,945.00	-	47,570,945.00	47,570,943.52	-	47,570,943.52	112,512,912.21
50,329,199.00	-	50,329,199.00	50,329,192.71	-	50,329,192.71	402,065,922.69
7,377,912.00	-	7,377,912.00	7,377,912.00	-	7,377,912.00	21,875,764.10
339,791.00	-	339,791.00	339,790.29	-	339,790.29	4,836,168.48
97,600,651.00	-	97,600,651.00	97,600,650.26	-	97,600,650.26	697,344,477.95
24,097,175.00	-	24,097,175.00	24,097,174.93	-	24,097,174.93	91,418,775.81
13,896,840.00	-	13,896,840.00	13,896,839.34	-	13,896,839.34	19,706,269.49
193,571,562.00	-	193,571,562.00	193,571,558.99	-	193,571,558.99	1,177,047,370.50
1,494,146,058.00	-	1,494,146,058.00	1,494,146,041.93	-	1,494,146,041.93	7,587,719,928.62
74,242,000.00	-	74,242,000.00	78,411,968.56	-	78,411,968.56	472,217,440.78
80,800.00	-	80,800.00	80,747.21	-	80,747.21	80,747.21
2,568,900.00	-	2,568,900.00	2,569,920.56	-	2,569,920.56	58,771,791.16
-	-	-	-	-	-	1,161,899.77
920,310.00	-	920,310.00	920,278.53	-	920,278.53	14,419,919.61
1,602,600.00	-	1,602,600.00	1,587,963.28	-	1,587,963.28	7,406,970.93
-	-	-	-	-	-	99,668,815.98
28,999,900.00	-	28,999,900.00	28,999,976.00	-	28,999,976.00	68,102,091.05
-	-	-	-	-	-	76,029,049.23
12,460,000.00	-	12,460,000.00	12,460,000.00	-	12,460,000.00	12,460,000.00
45,700,000.00	-	45,700,000.00	45,700,000.00	-	45,700,000.00	125,589,904.79
-	-	-	-	-	-	8,968,742.84
20,500.00	-	20,500.00	20,480.00	-	20,480.00	3,149,590.88
19,790,200.00	-	19,790,200.00	19,572,655.33	-	19,572,655.33	13,572,655.33
102,000.00	-	102,000.00	101,888.09	-	101,888.09	10,284,896.06
11,805,800.00	-	11,805,800.00	11,805,260.00	-	11,805,260.00	68,627,787.17
12,541,900.00	-	12,541,900.00	12,292,279.39	-	12,292,279.39	18,900,924.81
39,555,200.00	-	39,555,200.00	39,961,571.72	-	39,961,571.72	126,349,899.57
14,585,900.00	-	14,585,900.00	14,878,896.62	-	14,878,896.62	16,094,861.18
74,100.00	-	74,100.00	78,996.96	-	78,996.96	14,685,729.82
3,500,000.00	-	3,500,000.00	3,500,000.00	-	3,500,000.00	6,272,000.00
262,479,010.00	-	262,479,010.00	258,967,199.64	-	258,967,199.64	1,160,548,507.67

(sambungan...)

Penyata Perbelanjaan Pembangunan bagi tahun berakhir 31 Disember 2015

Maksud Perbelanjaan	Kos Keseluruhan	Perbelanjaan Sebenar RMK9-10 Hingga 31.12.2014
P.46 KEMENTERIAN SUMBER MANUSIA		
00600 Kemajuan Guna Tenaga Manusia	521,450,000.00	394,506,881.43
01400 Pembangunan Alat Jabatan Keselamatan dan Kesihatan Pekerjaan	7,750,000.00	5,486,189.78
01700 Peluasan Peningkatan Penguatkuasaan Keselamatan & Kesihatan Pekerjaan	6,000,000.00	4,818,881.54
01900 Pembangunan Fasa 2 Kampus NIOSH Cawangan Johor	54,290,000.00	13,787,935.97
02000 Pembangunan Bangunan Tambahan Pusat Pameran Multimedia CGH NIOSH	94,960,000.00	19,202,266.31
02300 Pembangunan Fasa 1 Kampus Cawangan NIOSH Kertih, Terengganu	10,000,000.00	10,000,000.00
03200 Pembangunan Standard dan Kurikulum Sumber Manusia Mahir	79,100,000.00	59,942,280.86
04200 Projek Menaktaraf Sistem Jobs Malaysia	28,000,000.00	-
04700 Institut Latihan Perindustrian (ILP) Selangor	10,000,000.00	4,771,287.28
04800 Institut Latihan Perindustrian (ILP) Sandakan, Sabah	7,500,000.00	4,730,481.99
05000 Pusat Latihan Teknologi Tinggi (ADTEC) Taiping, Perak	109,000,000.00	102,778,189.64
05900 Program Latihan Teknologi Tinggi (ADTEC) Bintulu, Sarawak	86,000,000.00	77,048,166.66
05500 Pusat Latihan Teknologi Tinggi (ADTEC) Jerantut, Pahang	80,000,000.00	53,538,858.63
05700 Institut Latihan Perindustrian (ILP) Marang, Terengganu	105,155,000.00	41,205,284.76
05800 Naik Taraf Institut Latihan Jabatan Tenaga Manusia di Johor	50,184,952.00	14,239,995.74
05900 Naik Taraf Institut Latihan Jabatan Tenaga Manusia di Kedah	25,000,000.00	9,768,080.27
06000 Naik Taraf Institut Latihan Jabatan Tenaga Manusia di Kota Bharu	12,200,000.00	5,840,487.95
06100 Naik Taraf Institut Latihan Jabatan Tenaga Manusia di Melaka	23,000,000.00	12,644,473.03
06200 Naik Taraf Institut Latihan Jabatan Tenaga Manusia di Negeri Sembilan	10,000,000.00	4,306,949.22
06300 Naik Taraf Institut Latihan Jabatan Tenaga Manusia di Pahang	36,297,700.00	19,741,482.58
06400 Naik Taraf Institut Latihan Jabatan Tenaga Manusia di Pulau Pinang	24,000,000.00	14,535,987.72
06500 Naik Taraf Institut Latihan Jabatan Tenaga Manusia Ipoh, Perak	18,890,000.00	9,095,209.94
06600 Naik Taraf Institut Latihan Jabatan Tenaga Manusia Kangar, Perlis	10,000,000.00	9,041,756.49
06700 Naik Taraf Pusat Latihan Teknologi Tinggi (ADTEC) di Selangor	41,608,249.00	28,402,115.14
06800 Naik Taraf Institut Latihan Jabatan Tenaga Manusia Kuala Terengganu	13,890,000.00	8,466,595.28
06900 Naik Taraf Institut Latihan Jabatan Tenaga Manusia di Sabah	29,000,000.00	16,258,891.83
07000 Naik Taraf Institut Latihan Jabatan Tenaga Manusia di Sarawak	20,000,000.00	9,458,710.44
07100 Naik Taraf Institut Latihan Jabatan Tenaga Manusia Kuala Lumpur	17,000,000.00	8,357,510.65
07300 Program Latihan Teknologi Tinggi (ADTEC) Kemaman, Terengganu	103,000,000.00	78,101,545.65
07400 Institut Latihan Perindustrian Vokasional Kebangsaan (ILPVK) Sungai Petani	20,000,000.00	8,691,118.43
07600 Program Peningkatan dan Penambahbaikan Kualiti Latihan	794,800,782.00	487,841,946.94
08000 Pembangunan Sumber Manusia Jabatan Perhubungan Perusahaan (JPP)	21,500,000.00	-
09100 Sistem Gaji Yang Dikaitkan Dengan Produktiviti/Prestasi (PLWS)	9,500,000.00	1,799,589.97
09200 Sistem Latihan Dual Nasional	35,000,000.00	25,284,549.92
08900 Projek Membina 6 Pejabat Tenaga Kerja Baru	14,808,400.00	1,434,981.85
08400 Projek Skim Grant Galakan untuk Orang Kurang Upaya (OKU)	10,500,000.00	9,227,820.18
09600 Projek Menaik Taraf 9 Pejabat Tenaga Kerja	3,000,000.00	10,974.21
08800 Pengkomputeran KSM (SBMK Fasa III)	4,420,000.00	4,080,721.00
08900 Menaik Taraf dan Menyelenggara Peralatan ILP/ADTEC di Seluruh Malaysia Tanah dan Kerja Awal	72,054,000.00	2,573,285.00
09000 Tanah dan Kerja Awal	19,268,000.70	11,118,890.70
09200 <i>Japan-Malaysia Training Institute (JM-TI), Bukit Minyak, Pulau Pinang</i>	15,000,000.00	10,584,850.77
09300 Pusat latihan Pengajar dan Latihan Lanjutan (CIASST) Shah Alam, Selangor	125,015,000.00	792,089.00
09400 Pusat Latihan Pengajar Dan Latihan Lanjutan (CIASST)	38,000,000.00	17,610,715.08
09500 Kemajuan Guna Tenaga Manusia	46,500,000.00	38,500,000.00
09600 Keselamatan Kesihatan dan Kesejahteraan Pekerjaan	50,000,000.00	47,000,000.00
88000 Strategic Reform Initiatives (SRI)	12,000,000.00	7,443,920.83
94000 NKEA	806,000,000.00	601,858,553.85
JUMLAH KEMENTERIAN SUMBER MANUSIA	3,717,098,933.00	2,292,480,540.81
P.47 KEMENTERIAN KOMUNIKASI DAN MULTIMEDIA		
00800 Menaik Taraf Kompleks Angkasapuri	620,000.00	619,652.76
01100 Peningkatan Fasiliti Latihan IPTAR	81,641,000.00	81,567,278.40
01200 Pembangunan Kandungan Penyiaran Digital	70,000,000.00	58,467,500.00
01300 Sistem Penerbitan & Siaran Radio di RTM	29,569,898.00	28,189,775.86
01301 Sistem Penerbitan Penyiaran RTM Angkasapuri	4,900,000.00	-
01302 Sistem Penerbitan Penyiaran RTM Sarawak	5,485,000.00	-
01303 Sistem Pembentutan TV	11,000,000.00	-
01401 Bangunan RTM Seremban	912,000.00	877,288.82
01900 Peningkatan Kemudahan IPTAR	5,750,000.00	4,812,895.69
02000 Liputan TV Analog untuk Kawasan Terfindung Fasa II	215,000.00	209,277.69
02100 Mengira Liputan Radio FM Fasa II	3,870,450.00	3,870,480.20
02110 Pengiraan Liputan Radio	10,000,000.00	3,344,879.40
02200 Perpindahan Band Alat Pemancar TV	320,000.00	317,940.87
02701 HD Broadcast Link For TV and News Production	11,000,000.00	-
02800 Peralatan Pusat Berita Bersepadu	22,078,800.00	9,250,800.00
03001 Perkhidmatan Sistem Saraya Jabatan Penerangan Malaysia	5,612,000.00	-
03210 Kompleks Penerangan Komunikasi dan Kebudayaan WP Labuan	10,500,000.00	74,858.48
03218 Ibu Pejabat Jabatan Penerangan Sarawak	317,814.00	317,815.95
05700 Peningkatan Kemudahan Fasiliti Latihan IPTAR	17,500,000.00	7,475,581.43
06000 Pembinaan Bangunan Pejabat Penerangan Daerah	10,250,000.00	705,294.46
06001 Pembinaan Bangunan Baru Pejabat Penerangan Daerah Batang	3,000,000.00	-
06100 Menggantikan Sistem Editorial Jabatan Penerangan	8,500,000.00	6,500,000.00
06110 Pembangunan Pusat Sehenti Berita, Maklumat & Perpustakaan (BEINFOLIB)	1,700,000.00	1,700,000.00
06111 Pembangunan Sistem BERNAMA TV	21,800,000.00	-
07600 Kompleks Baru Filem Negara Cawangan Sarawak	3,083,000.00	3,069,958.48
22000 Tabung Pemberian Perkhidmatan Selajut	4,308,940.00	4,308,900.00
28000 Kajian Sektor Komunikasi	14,895,484.00	9,600,994.02
30000 Projek Perkhidmatan Panggilan Kecemasan (PPK) 999	496,970,999.00	479,278,917.65

Nota: P.46- Butiran 04200, 06800 dan 08800- Peruntukan sebanyak RM 10 bagi setiap butiran yang diambilkira sebagai pendahuluan akan dibentangkan dalam sesi Parlimen 2018

(sambungan)

Anggaran Tahun 2015			Perbelanjaan Sebenar 2015			Perbelanjaan Sebenar RMKe-10 Hingga 31.12.2015
Cara Langsung	Pinjaman	Jumlah	Cara Langsung	Pinjaman	Jumlah	RM
RM	RM	RM	RM	RM	RM	RM
115,735,000.00	-	115,735,000.00	115,704,849.80	-	115,704,849.80	510,211,181.03
-	-	-	-	-	-	5,486,189.79
800,000.00	-	800,000.00	799,976.44	-	799,976.44	5,618,857.98
-	-	-	-	-	-	13,787,385.37
-	-	-	-	-	-	13,202,266.31
-	-	-	-	-	-	10,000,000.00
12,485,035.00	-	12,485,035.00	12,247,573.58	-	12,247,573.58	72,189,833.94
10,629,910.00	-	10,629,910.00	10,629,744.87	-	10,629,744.87	10,629,744.87
-428,000.00	-	428,000.00	862,263.80	-	862,263.80	5,123,550.58
100,100.00	-	100,100.00	100,018.85	-	100,018.85	4,880,500.84
-	-	-	-	-	-	102,778,139.54
5,555,200.00	-	5,555,200.00	5,541,605.23	-	5,541,605.23	82,597,771.79
2,535,100.00	-	2,535,100.00	1,303,098.56	-	1,303,098.56	54,941,957.19
7,481,500.00	-	7,481,500.00	5,125,867.09	-	5,125,867.09	48,890,601.85
389,000.00	-	389,000.00	337,442.07	-	337,442.07	14,577,437.81
4,565,000.00	-	4,565,000.00	4,466,976.15	-	4,466,976.15	14,234,956.42
407,000.00	-	407,000.00	405,612.50	-	405,612.50	6,247,100.45
300,000.00	-	300,000.00	293,694.78	-	293,694.78	12,943,157.81
302,000.00	-	302,000.00	301,285.00	-	301,285.00	4,608,294.22
4,982,000.00	-	4,982,000.00	4,898,122.64	-	4,898,122.64	24,639,595.22
596,000.00	-	596,000.00	594,230.54	-	594,230.54	15,190,218.26
2,000.00	-	2,000.00	1,011.50	-	1,011.50	9,096,220.84
510,000.00	-	510,000.00	509,622.86	-	509,622.86	9,551,379.15
1,394,000.00	-	1,394,000.00	1,220,164.87	-	1,220,164.87	27,622,280.01
522,010.00	-	522,010.00	521,416.50	-	521,416.50	8,989,011.76
1,405,000.00	-	1,405,000.00	972,481.55	-	972,481.55	17,231,172.88
2,050,000.00	-	2,050,000.00	1,990,425.01	-	1,990,425.01	10,449,135.45
181,000.00	-	181,000.00	130,022.25	-	130,022.25	8,487,682.90
8,000,000.00	-	8,000,000.00	7,994,485.75	-	7,994,485.75	38,096,031.40
1,980,000.00	-	1,980,000.00	1,979,122.51	-	1,979,122.51	10,670,240.94
87,715,000.00	-	87,715,000.00	87,599,120.35	-	87,599,120.35	555,431,067.29
619,500.00	-	619,500.00	591,053.76	-	591,053.76	591,053.76
1,000,000.00	-	1,000,000.00	993,229.51	-	993,229.51	2,792,796.88
9,995,000.00	-	9,995,000.00	9,712,925.44	-	9,712,925.44	34,937,475.95
5,500,000.00	-	5,500,000.00	5,460,953.39	-	5,460,953.39	6,895,894.74
1,000,000.00	-	1,000,000.00	999,991.05	-	999,991.05	10,227,311.23
-	-	-	-	-	-	10,974.21
196,410.00	-	196,410.00	195,775.00	-	195,775.00	4,276,496.00
-	-	-	-	-	-	2,573,295.00
-	-	-	-	-	-	11,118,390.70
130,000.00	-	130,000.00	179,760.68	-	179,760.68	10,764,111.45
-	-	-	-	-	-	732,089.00
6,683,600.00	-	6,683,600.00	6,629,306.26	-	6,629,306.26	24,240,021.94
8,000,000.00	-	8,000,000.00	8,000,000.00	-	8,000,000.00	46,500,000.00
-	-	-	-	-	-	47,000,000.00
694,000.00	-	694,000.00	450,394.60	-	450,394.60	7,994,255.23
203,978,000.00	-	203,978,000.00	203,958,182.75	-	203,958,182.75	805,311,686.10
508,656,265.00	-	508,656,265.00	503,187,196.09	-	503,187,196.09	2,795,667,676.40
-	-	-	-	-	-	619,652.76
-	-	-	-	-	-	31,557,279.40
-	-	-	-	-	-	58,487,500.00
-	-	-	-	-	-	23,189,775.36
4,900,000.00	-	4,900,000.00	4,858,975.79	-	4,858,975.79	4,858,975.79
5,465,000.00	-	5,465,000.00	5,439,011.94	-	5,439,011.94	5,439,011.94
10,980,000.00	-	10,980,000.00	10,968,410.70	-	10,968,410.70	10,968,410.70
-	-	-	-	-	-	877,298.82
783,800.00	-	783,800.00	755,029.44	-	755,029.44	5,567,925.13
-	-	-	-	-	-	209,277.69
-	-	-	-	-	-	3,070,430.20
3,445,000.00	-	3,445,000.00	3,425,441.03	-	3,425,441.03	6,770,320.43
-	-	-	-	-	-	817,940.87
8,400,000.00	-	8,400,000.00	6,225,596.54	-	6,225,596.54	6,225,596.54
-	-	-	-	-	-	3,250,800.00
5,572,000.00	-	5,572,000.00	5,527,000.00	-	5,527,000.00	5,527,000.00
48,000.00	-	48,000.00	18,642.58	-	18,642.58	33,001.06
-	-	-	-	-	-	317,913.95
10,152,000.00	-	10,152,000.00	2,061,112.10	-	2,061,112.10	9,586,698.58
4,060,000.00	-	4,060,000.00	4,050,393.01	-	4,050,393.01	4,756,677.47
1,800,000.00	-	1,800,000.00	1,799,999.62	-	1,799,999.62	1,799,999.62
500,000.00	-	500,000.00	500,000.00	-	500,000.00	7,000,000.00
-	-	-	-	-	-	1,700,000.00
4,360,000.00	-	4,360,000.00	4,360,000.00	-	4,360,000.00	4,360,000.00
-	-	-	-	-	-	3,059,958.46
-	-	-	-	-	-	4,308,900.00
-	-	-	-	-	-	3,800,994.02
-	-	-	-	-	-	473,278,917.85

(disambung...)

Penyata Perbelanjaan Pembangunan bagi tahun berakhir 31 Disember 2015

Maksud Perbelanjaan	Kos Keseluruhan	Perbelanjaan Sebenar RM'000-10 Hingga 31.12.2014
31000 Projek Jalur Lebar Berkelajuan Tinggi (HSBB)	1,221,489,192.00	1,147,650,489.00
32000 Multimedia Development Corporation (MDEC)	509,324,700.00	191,979,700.00
33000 Multimedia Development Corporation (MDEC)	518,624,700.00	—
34000 MYNIC Berhad	18,469,000.00	—
40600 Program Pemuliharaan/Pemugaran Tinggalan Sejarah	32,300,000.00	18,675,790.04
41400 Akademi Seni Budaya & Warisan Kebangsaan (ASWARA)	25,200,000.00	15,909,621.98
41500 Bangunan Sultan Abdul Samad	334,010.00	339,536.09
41700 Istana Budaya (Panggung Negara)	10,000,000.00	7,844,724.80
44400 Auditorium Malaysia di Pusat Pengajian Islam Oxford (OXOIS) United Kingdom	10,572,000.00	—
45000 Pembangunan Teknologi Maklumat	5,254,000.00	1,384,795.78
85000 Strategic Reform Initiatives (SRI)	32,500,000.00	5,000,000.00
94000 NKEA	2,339,933,639.00	410,090,316.46
JUMLAH KEMENTERIAN KOMUNIKASI DAN MULTIMEDIA	5,529,608,975.00	2,452,909,496.81
P.48 KEMENTERIAN PEMBANGUNAN WANITA, KELUARGA DAN MASYARAKAT		
00300 Lembaga Penduduk dan Pembangunan Keluarga Negara (LPPKN)	99,170,062.00	44,295,450.97
00602 Rumah Peasakit Melarat	87,000,000.00	2,108,761.90
00603 Rumah Seri Kenangan	87,500,000.00	3,264,646.48
00604 Rumah Kanak-kanak	70,289,048.00	14,621,198.18
00601 Bengkel Daya	13,309,448.00	11,668,989.49
00602 Taman Sinar Harapan	79,295,229.00	85,568,715.93
00701 Sekolah Tunas Bakti	56,674,952.00	18,315,917.25
00702 Asrama Akhlik	14,195,297.00	7,735,788.82
00703 Taman Seri Puteri	24,900,000.00	167,890.22
00704 Pembinaan/Pembesaran Institut Kebajikan Sedia Ada	21,523,685.00	17,544,185.03
00705 Pembinaan Semula Kuarters di Institusi	100,000,000.00	15,957,755.46
00800 Pejabat Kebajikan Masyarakat Negeri / Daerah	7,900,000.00	465,882.79
00900 Institusi Sosial Malaysia	54,000,000.00	44,803.80
01001 Pusat Aktiviti Warga Emas	3,000,000.00	2,068,710.05
01100 Penyelidikan Sains Sosial	4,700,000.00	40,382.22
01200 Pengkomputeran KPWK	15,869,800.00	8,341,869.00
01300 Kompleks Penyayang	21,500,000.00	3,568,926.80
01500 Bayaran Pengambilan Tanah	112,300,000.00	62,373.74
01700 Kompleks Perlindungan Sementara	32,112,200.00	5,703,580.20
01800 Pusat Khidmat Setempat OKU	9,818,975.00	4,967,778.55
02000 Rumah Perlindungan Khas	9,500,000.00	6,792,577.27
03000 NKRA 4 - MENINGKATKAN TARAF HIDUP RAKYAT (LOW INCOME HOUSEHOLD)	227,800,000.00	227,759,536.00
03100 Naiktaraf Bangunan KPWK di Lot 4/311, Putrajaya	1,462,623.00	1,462,022.77
JUMLAH KEMENTERIAN PEMBANGUNAN WANITA, KELUARGA DAN MASYARAKAT	1,071,820,819.00	483,727,886.82
P.60 KEMENTERIAN PERTAHANAN		
TENTERA DARAT		
00100 Pembinaan	803,509,596.00	300,244,489.54
00200 Kelengkapan	3,636,796,902.00	3,508,370,125.91
<i>Jumlah Tentera Darat</i>	10,497,305,898.00	3,309,214,565.45
TENTERA LAUT		
00300 Pembinaan	789,469,465.00	117,843,161.81
00400 Kelengkapan	13,330,987,920.00	3,574,969,322.37
<i>Jumlah Tentera Laut</i>	19,120,457,385.00	3,692,806,983.68
TENTERA UDARA		
00500 Pembinaan	427,309,395.00	55,809,472.19
00600 Kelengkapan	10,695,417,324.00	3,596,725,209.02
<i>Jumlah Tentera Udara</i>	11,122,725,659.00	3,652,529,681.21
TIGA PERKHIDMATAN		
00700 Pembinaan	294,502,382.00	85,358,954.61
00800 Kelengkapan	2,635,184,930.00	1,076,316,760.85
<i>Jumlah Tiga Perkhidmatan</i>	2,919,686,722.00	1,161,675,715.46
AWAM		
00900 Pembinaan	117,740,773.00	60,044,263.60
01000 Kelengkapan	691,600.00	691,600.00
01100 Pengubahsuaian dan Pembaikan Kem/Pangkalan Tentera	2,679,965.00	2,679,551.22
01200 Penyelidikan dan Pembangunan Pertahanan	10,000,000.00	3,656,212.89
<i>Jumlah Awam</i>	131,102,338.00	73,081,627.21
LAIN-LAIN		
08400 Perumahan Angkatan Tentera Malaysia	879,053,586.00	90,997,051.46
<i>Jumlah Lain-lain</i>	879,053,586.00	90,997,051.46
JUMLAH KEMENTERIAN PERTAHANAN	44,670,331,588.00	12,480,285,624.47
P.62 KEMENTERIAN DALAM NEGERI		
PENGURUSAN DASAR DALAM NEGERI		
01000 Ibu Pejabat Kementerian Dalam Negeri	119,035,737.00	110,685,622.16
01001 Pembaikan dan Ubahsuaian Kementerian Dalam Negeri	8,236,340.00	4,073,554.50
02300 Bahagian Penerbitan dan Kawalan Filem	10,000,000.00	2,256,767.50
02500 Jabatan Pendaftaran Pertubuhan	6,500,000.00	2,877,212.50
03000 Penyelenggaraan Kuarters Kem. Dalam Negeri	115,233,855.00	15,533,544.66
04000 Ikatan Relawan Rakyat Malaysia (RELA)	15,000,000.00	2,779,685.70
05000 Pengkomputeran KDN	73,800,000.00	45,552,881.29
<i>Jumlah Pengurusan Dasar Keselamatan Dalam Negeri</i>	347,805,962.00	183,824,188.41

Nota: P.47 – Butiran 44400 - Peruntukan sebanyak RM10 yang akan dibentangkan dalam Sesi Parlimen 2016 telah dimasukkan sebagai pendahuluan.

Nota: P.48 – Butiran 00704 - Peruntukan sebanyak RM10 yang akan dibentangkan dalam Sesi Parlimen 2016 telah dimasukkan sebagai pendahuluan.

Nota: P.60 – Butiran 00800 - Peruntukan sebanyak RM10 yang akan dibentangkan dalam Sesi Parlimen 2016 telah dimasukkan sebagai pendahuluan.

(sambungan)

Anggaran Tahun 2015			Perbelanjaan Sebenar 2015			Perbelanjaan Sebenar RMKe-10 Hingga 31.12.2015
Cara Langsung	Pinjaman	Jumlah	Cara Langsung	Pinjaman	Jumlah	RM
RM	RM	RM	RM	RM	RM	RM
—	—	—	—	—	—	1,147,650,488.00
—	—	—	—	—	—	191,979,700.00
145,988,000.00	—	145,988,000.00	145,988,000.00	—	145,988,000.00	145,988,000.00
6,198,500.00	—	6,198,500.00	6,198,500.00	—	6,198,500.00	6,198,500.00
—	—	—	—	—	—	13,675,790.04
—	—	—	—	—	—	15,903,621.93
—	—	—	—	—	—	693,536.09
—	—	—	—	—	—	7,844,724.80
10,572,010.00	—	10,572,010.00	10,571,858.87	—	10,571,858.87	10,571,858.87
2,864,000.00	—	2,864,000.00	2,858,214.75	—	2,858,214.75	4,242,950.53
5,000,000.00	—	5,000,000.00	5,000,000.00	—	5,000,000.00	10,000,000.00
71,538,000.00	—	71,538,000.00	71,240,000.00	—	71,240,000.00	481,320,316.46
802,576,310.00	—	802,576,310.00	291,785,165.87	—	291,785,165.87	2,744,888,662.68
19,488,100.00	—	19,488,100.00	19,488,100.00	—	19,488,100.00	68,778,560.87
258,310.00	—	258,310.00	258,309.82	—	258,309.82	2,867,071.22
9,556,890.00	—	9,556,890.00	9,338,491.63	—	9,338,491.63	12,598,188.11
—	—	—	—	—	—	14,621,199.18
—	—	—	—	—	—	11,668,989.49
8,073,000.00	—	8,073,000.00	7,865,948.26	—	7,865,948.26	42,984,664.19
8,000,000.00	—	8,000,000.00	7,988,844.47	—	7,988,844.47	26,799,761.72
—	—	—	—	—	—	7,735,783.92
—	—	—	—	—	—	167,990.22
254,965.00	—	254,965.00	254,985.00	—	254,985.00	17,799,160.03
84,256,544.00	—	84,256,544.00	83,787,140.97	—	83,787,140.97	99,644,896.43
4,840,000.00	—	4,840,000.00	4,836,951.35	—	4,836,951.35	5,302,894.14
—	—	—	—	—	—	44,803.30
288,000.00	—	288,000.00	282,630.00	—	282,630.00	2,868,710.05
2,844,600.00	—	2,844,600.00	2,791,220.00	—	2,791,220.00	822,912.22
3,000,000.00	—	3,000,000.00	2,993,384.87	—	2,993,384.87	11,188,189.00
—	—	—	—	—	—	6,552,311.17
—	—	—	—	—	—	82,373.74
—	—	—	—	—	—	5,703,580.20
—	—	—	—	—	—	4,987,778.55
150,000.00	—	150,000.00	150,000.00	—	150,000.00	6,942,577.27
—	—	—	—	—	—	227,759,536.00
—	—	—	—	—	—	1,482,022.77
141,005,399.00	—	141,005,399.00	139,525,885.87	—	139,525,885.87	573,259,722.19
93,735,429.96	—	93,735,429.96	92,669,390.36	—	92,669,390.36	933,113,829.90
896,603,125.98	—	896,603,125.98	896,603,125.98	—	896,603,125.98	4,405,573,251.89
990,338,555.94	—	990,338,555.94	989,472,516.34	—	989,472,516.34	4,796,697,091.79
13,359,632.49	—	13,359,632.49	13,359,632.49	—	13,359,632.49	191,202,799.80
1,115,766,975.35	—	1,115,766,975.35	1,115,745,767.97	—	1,115,745,767.97	4,690,709,580.84
1,129,126,807.84	—	1,129,126,807.84	1,129,105,400.46	—	1,129,105,400.46	4,821,912,984.14
36,500,000.00	—	36,500,000.00	36,499,383.03	—	36,499,383.03	92,302,855.22
988,529,874.86	—	988,529,874.86	982,998,802.59	—	982,998,802.59	4,579,728,011.61
1,025,029,874.86	—	1,025,029,874.86	1,019,498,185.62	—	1,019,498,185.62	4,672,025,868.88
15,680,158.37	—	15,680,158.37	15,679,966.07	—	15,679,966.07	101,038,920.68
360,581,568.64	—	360,581,568.64	360,055,428.78	—	360,055,428.78	1,483,372,189.68
376,241,727.01	—	376,241,727.01	375,735,994.86	—	375,735,994.86	1,537,411,110.81
10.00	—	10.00	—	—	—	60,044,269.60
—	—	—	—	—	—	881,800.00
—	—	—	—	—	—	2,679,551.22
—	—	—	—	—	—	3,656,212.39
10.00	—	10.00	—	—	—	73,081,627.21
97,494,834.35	—	97,494,834.35	97,006,587.83	—	97,006,587.83	188,003,639.29
97,494,834.35	—	97,494,834.35	97,006,587.83	—	97,006,587.83	188,003,639.29
3,618,221,610.00	—	3,618,221,610.00	3,610,816,085.10	—	3,610,816,085.10	16,091,101,709.57
6,451,225.90	—	6,451,225.90	6,449,600.90	—	6,449,600.90	117,135,123.06
—	—	—	—	—	—	4,073,554.50
—	—	—	—	—	—	2,266,787.80
820,000.00	—	820,000.00	784,605.05	—	784,605.05	3,881,717.55
99,125,000.00	—	99,125,000.00	96,118,288.53	—	96,118,288.53	111,701,889.19
6,137,000.00	—	6,137,000.00	6,136,531.80	—	6,136,531.80	8,916,217.50
6,290,000.00	—	6,290,000.00	6,279,523.50	—	6,279,523.50	51,832,404.79
118,813,225.90	—	118,813,225.90	115,763,449.78	—	115,763,449.78	299,587,618.19

(disambung...)

Penyata Perbelanjaan Pembangunan bagi tahun berakhir 31 Disember 2015

Maksud Perbelanjaan	Kos Keseluruhan	Perbelanjaan Sesungguhnya RMK10 Hingga 31.12.2014
AGENSI ANTI DADAH KEBANGSAAN		
02000 Agensi Anti Dadah Kebangsaan <i>Jumlah Agensi Anti Dadah Kebangsaan</i>	162,273,858.00	79,505,472.82
POLIS DIRAJA MALAYSIA		
11000 Ibu Pejabat Polis	820,889,842.00	71,558,771.12
12000 Balai-balai dan Pondok Polis	178,560,000.00	114,628,998.13
13000 Pusat Latihan	166,100,000.00	84,602,477.65
14000 Pangkalan Mann	24,000,000.00	20,577,820.40
17000 Pasukan Gerakan Am (PDRM)	729,295.73	—
18000 Pembaikan dan Ubah Suci	237,250,000.00	208,188,612.20
19000 Land-landi Polis	31,870,129.00	12,154,856.20
20000 Alab-alat Perhubungan Radio	2,235,535,419.00	677,430,091.53
21000 Senjata dan Peluru	125,658,819.00	75,153,076.01
22000 Kenderaan	168,071,000.00	122,470,744.28
23000 Kapal-kapal Terbang	188,576,865.00	74,976,447.69
24000 Alat Bantuan Teknik	295,498,909.00	185,825,406.42
25000 Sistem Teknologi Maklumat	76,178,848.00	84,170,380.20
79000 Perumahan Polis Diraja Malaysia <i>Jumlah Polis Diraja Malaysia</i>	74,000,000.00	42,030,829.10
	4,815,588,415.73	1,689,766,209.98
IMIGRESEN		
35000 Pejabat-pejabat dan Rumah Kediaman	21,907,000.00	122,722,281.49
36000 Peralatan Operasi Jabatan Imigresen Malaysia	6,000,010.00	1,795,829.90
37000 Pengkomputeran	206,326,750.00	119,647,906.86
38000 Pembaikan dan Ubah Suci <i>Jumlah Imigresen</i>	14,810,000.00	14,500,875.23
	448,813,760.00	252,656,592.88
PENDAFTARAN NEGARA		
45000 Pejabat-pejabat dan Rumah Kediaman	31,150,000.00	17,253,892.98
47000 Pengkomputeran dan Kad Pinter <i>Jumlah Pendaftaran Negara</i>	30,287,739.00	76,307,473.84
	121,417,739.00	93,561,371.82
PENJARA		
55000 Ibu Pejabat Penjara	30,000,000.00	11,448.00
56000 Bangunan-bangunan Penjara	599,357,455.00	34,269,972.24
57000 Tempat Tahanan Perlindungan	58,000,000.00	6,235,027.81
59000 Sekolah Henry Gurney	4,935,020.00	2,262,774.93
61000 Kenderaan	10,000,000.00	9,883,119.47
62000 Langkah-langkah Keselamatan	75,881,287.00	25,521,870.52
63000 Peralatan dan Kelengkapan	1,700,000.00	—
64000 Pembaikan dan Ubahsuci	14,436,568.00	1,062,173.23
67000 Bayaran Tanah	46,500,000.00	949,971.24
68000 Unit Keselamatan dan Anjing Pengesanan <i>Jumlah Penjara</i>	5,000,000.00	2,833,754.90
	889,810,850.00	88,182,511.24
PERTAHANAN AWAM		
75000 Pusat Pertahanan Awam dan Pejabat	129,471,323.00	15,298,228.27
76000 Kelengkapan dan Kenderaan	50,000,000.00	30,300,134.20
77000 Pembaikan dan Ubah Suci	41,900,000.00	2,037,034.82
80000 NKRA 1 - MENGURANGKAN KADAR JENAYAH (CRIME) <i>Jumlah Pertahanan Awam</i>	787,180,913.24	359,807,872.47
	1,008,502,236.24	410,438,289.56
JUMLAH KEMENTERIAN DALAM NEGERI	7,592,212,270.97	2,786,884,596.46
P.63 KEMENTERIAN PENDIDIKAN MALAYSIA		
00101 Pendidikan Pra-sekolah	405,898,582.00	381,439,167.75
00102 Rendah Akademik	2,068,009,697.00	1,609,004,977.89
01200 Perluasan KPM NET	399,412,741.00	299,096,883.22
00201 Menengah Akademik	2,954,329,457.00	2,114,025,483.92
00202 Sekolah Sukan	211,212,876.00	144,647,975.80
00203 Sekolah Menengah Berasrama Penuh Integrasi	290,741,616.08	207,954,269.06
00204 Matriculasi	241,058,282.00	175,846,125.94
00300 Pendidikan Teknik dan Vokasional	796,280,816.00	459,242,274.82
00700 Pendidikan Guru - Maktab Perguruan	1,051,547,193.00	731,037,584.04
00800 Rumah-rumah Guru	61,170,860.00	50,088,614.49
00900 Asrama	138,295,600.00	88,204,802.27
01000 Pejabat-pejabat Pendidikan	190,197,790.00	164,007,349.65
01100 Bantuan Modal	414,069,850.00	399,585,582.55
01300 Pendidikan Khas	129,460,564.00	92,893,999.76
01700 Pusat Perkembangan Kurikulum	149,787,870.00	79,705,683.79
01800 Bahagian Teknologi Pendidikan (BTP)	1,009,281,967.00	790,279,298.99
02200 Dewan Bahasa dan Pustaka	20,000,000.00	20,000,000.00
02300 Institut Aminuddin Baki	78,321,810.00	56,464,341.10
03100 Lembaga Peperiksaan Malaysia	15,446,800.00	5,000,982.02
03400 Program Pembangunan Sukan	338,480,400.00	145,888,787.05
03501 Ubahsuci Naiktaraf Rendah	11,293,800.00	2,300,934.88
03502 Ubahsuci Naiktaraf Menengah	82,221,810.00	26,885,144.24
03503 Ubahsuci Naiktaraf Maktab Perguruan	6,732,109.42	3,536,227.97

Nota: P.62 – Butiran 01000, 02500, 83000 dan 76000 – Peruntukan sebanyak RM10 bagi setiap butiran akan dibentangkan dalam Sesi Parlimen 2016 telah dimasukkan kira sebagai pendahuluan.

Nota: P.63 – Butiran 00204, 00900, 02300, 03502, 03503 dan 03504 – Peruntukan sebanyak RM10 bagi setiap butiran akan dibentangkan dalam Sesi Parlimen 2016 telah dimasukkan kira sebagai pendahuluan.

(sambungan)

Anggaran Tahun 2015			Perbelanjaan Sebenar 2015			Perbelanjaan Sebenar RMKe-10 Hingga 31.12.2015
Cara Langsung	Pinjaman	Jumlah	Cara Langsung	Pinjaman	Jumlah	
RM	RM	RM	RM	RM	RM	RM
13,700,000.00	—	13,700,000.00	13,528,198.70	—	13,528,198.70	99,033,671.32
13,700,000.00	—	13,700,000.00	13,528,198.70	—	13,528,198.70	99,033,671.32
104,900,356.02	—	104,900,356.02	102,883,051.68	—	102,883,051.68	179,891,822.75
9,962,879.19	—	9,962,879.19	9,756,596.99	—	9,756,596.99	124,383,595.12
15,000,000.00	—	15,000,000.00	18,049,506.59	—	18,049,506.59	77,651,964.24
—	—	—	—	—	—	20,577,520.40
729,295.73	—	729,295.73	729,298.33	—	729,298.33	729,298.33
15,800,000.00	—	15,800,000.00	14,528,711.88	—	14,528,711.88	222,717,924.08
19,715,266.00	—	19,715,266.00	19,715,266.98	—	19,715,266.98	31,870,120.58
12,635,000.00	—	12,635,000.00	12,537,658.20	—	12,537,658.20	689,967,949.79
21,785,100.00	—	21,785,100.00	21,749,090.33	—	21,749,090.33	98,002,166.34
31,304,060.00	—	31,304,060.00	30,456,879.67	—	30,456,879.67	152,927,623.85
32,620,586.00	—	32,620,586.00	32,620,585.33	—	32,620,585.33	107,597,093.02
74,456,379.00	—	74,456,379.00	74,449,778.05	—	74,449,778.05	240,275,164.47
42,000,000.00	—	42,000,000.00	42,000,000.00	—	42,000,000.00	76,170,360.20
18,000,000.00	—	18,000,000.00	18,864,880.20	—	18,864,880.20	58,395,709.30
398,908,921.94	—	398,908,921.94	390,791,442.48	—	390,791,442.48	2,074,567,852.41
16,719,962.16	—	16,719,962.16	16,583,948.33	—	16,583,948.33	139,305,629.82
4,000,000.00	—	4,000,000.00	3,957,611.01	—	3,957,611.01	5,749,440.81
15,700,425.00	—	15,700,425.00	15,296,938.79	—	15,296,938.79	128,944,545.15
—	—	—	—	—	—	14,500,876.23
36,420,387.16	—	36,420,387.16	35,837,898.13	—	35,837,898.13	288,494,491.01
6,918,700.00	—	6,918,700.00	5,430,924.09	—	5,430,924.09	22,734,817.06
12,153,000.00	—	12,153,000.00	12,142,969.60	—	12,142,969.60	88,450,448.34
19,071,700.00	—	19,071,700.00	17,623,898.68	—	17,623,898.68	111,185,266.40
10,000,000.00	—	10,000,000.00	10,000,000.00	—	10,000,000.00	10,114,448.00
2,960,000.00	—	2,960,000.00	2,734,661.95	—	2,734,661.95	37,004,034.19
—	—	—	—	—	—	6,295,027.81
2,500,000.00	—	2,500,000.00	2,396,122.11	—	2,396,122.11	4,668,896.49
—	—	—	—	—	—	9,883,119.47
46,881,287.00	—	46,881,287.00	46,744,678.20	—	46,744,678.20	72,266,546.72
1,700,000.00	—	1,700,000.00	1,159,540.77	—	1,159,540.77	1,169,540.77
19,836,568.00	—	19,836,568.00	18,003,878.70	—	18,003,878.70	14,068,046.98
—	—	—	—	—	—	949,971.24
2,000,000.00	—	2,000,000.00	1,889,824.00	—	1,889,824.00	4,673,578.30
79,277,856.00	—	79,277,856.00	77,878,698.73	—	77,878,698.73	161,011,209.97
11,905,398.00	—	11,905,398.00	11,608,636.22	—	11,608,636.22	26,901,864.49
2,479,550.00	—	2,479,550.00	2,479,550.00	—	2,479,550.00	35,779,684.20
—	—	—	—	—	—	2,037,034.62
10,000,000.00	—	10,000,000.00	10,000,000.00	—	10,000,000.00	369,807,872.47
24,384,948.00	—	24,384,948.00	24,038,186.22	—	24,038,186.22	434,626,455.78
690,577,038.00	—	690,577,038.00	675,511,767.62	—	675,511,767.62	3,462,396,364.08
—	—	—	—	—	—	381,493,167.75
99,007,300.00	—	99,007,300.00	99,007,298.70	—	99,007,298.70	1,703,012,276.68
—	—	—	—	—	—	298,095,883.22
353,118,770.00	—	353,118,770.00	353,118,769.67	—	353,118,769.67	2,467,144,197.59
8,694,640.00	—	8,694,640.00	8,694,630.13	—	8,694,630.13	169,242,606.99
8,349,088.08	—	8,349,088.08	8,348,338.34	—	8,348,338.34	218,302,601.40
4,956,592.00	—	4,956,592.00	4,956,586.25	—	4,956,586.25	180,802,712.19
65,466,180.00	—	65,466,180.00	65,466,178.71	—	65,466,178.71	524,709,453.58
148,321,630.00	—	148,321,630.00	148,321,630.11	—	148,321,630.11	879,968,164.15
872,650.00	—	872,650.00	872,642.73	—	872,642.73	50,961,257.22
3,392,100.00	—	3,392,100.00	3,392,090.51	—	3,392,090.51	31,696,882.78
370,400.00	—	370,400.00	370,372.96	—	370,372.96	164,379,222.61
6,247,330.00	—	6,247,330.00	6,247,329.87	—	6,247,329.87	405,832,912.42
27,985,130.00	—	27,985,130.00	27,985,121.54	—	27,985,121.54	120,879,121.30
—	—	—	—	—	—	79,705,633.79
—	—	—	—	—	—	790,273,298.99
—	—	—	—	—	—	20,000,000.00
2,079,810.00	—	2,079,810.00	2,079,712.91	—	2,079,712.91	58,544,054.01
—	—	—	—	—	—	5,000,382.02
35,680,400.00	—	35,680,400.00	35,680,394.79	—	35,680,394.79	181,563,181.84
—	—	—	—	—	—	2,300,394.88
180,010.00	—	180,010.00	179,970.06	—	179,970.06	27,066,114.30
164,809.92	—	164,809.92	164,799.92	—	164,799.92	3,701,027.89

(disambung...)

Penyata Perbelanjaan Pembangunan bagi tahun berakhir 31 Disember 2015

Maksud Perbelanjaan	Kos Keseluruhan	Perbelanjaan Sebenar RMKe-10 Hingga 31.12.2014
09504 Ubahsuai Naliterai Sokongan Pendidikan	940,752,594.00	729,671,701.85
09600 Program Sistem Komputer dan Sekolah Bestari	2,100,000.00	1,633,775.05
09700 Program Pembangunan Luar Bandar Sabah dan Sarawak	1,801,283,880.00	1,301,232,462.10
09900 Pembelian Tanah (Pendidikan) Pelbagai Negeri	801,182,827.00	611,017,807.25
04600 Sistem Pengkomputeran Sekolah	67,839,570.00	46,103,243.38
06100 Perabot dan Peralatan	495,071,070.00	371,404,053.27
JUMLAH KEMENTERIAN PENDIDIKAN MALAYSIA	15,054,748,271.00	11,101,998,948.69
P.64 KEMENTERIAN PENDIDIKAN TINGGI		
00400 Pendidikan Politeknik	1,321,850,156.00	893,781,496.81
00500 Universiti Putra Malaysia (UPM)	763,690,000.00	114,630,000.00
00601 Universiti Malaya (UM)	344,880,281.00	308,886,000.00
00602 Pusat Penubatan Universiti Malaya (PPUM)	749,634,800.00	367,375,640.00
01500 Universiti Kebangsaan Malaysia (UKM)	592,193,765.00	473,137,100.00
01600 Universiti Sains Malaysia (USM)	555,768,106.00	379,370,322.65
01900 Universiti Teknologi Malaysia (UTM)	792,348,150.00	425,117,147.06
02000 Kolej Tuanku Abdul Rahman (KTAR)	20,000,000.00	10,000,000.00
02100 Universiti Teknologi Mara (UITM)	755,419,900.00	619,443,329.00
02800 Universiti Islam Antarabangsa Malaysia (UIAM)	476,615,118.00	261,295,445.25
02900 Universiti Utara Malaysia (UUM)	189,700,000.00	161,130,000.00
04000 Universiti Malaysia Sarawak (UNIMAS)	395,600,127.00	268,703,825.00
04200 Universiti Malaysia Sabah (UMS)	350,955,862.00	246,376,344.67
04400 Universiti Pendidikan Sultan Idris (UPS)	252,763,382.00	117,503,400.00
04800 Kolej Komuniti	276,090,558.00	207,702,229.59
04903 Universiti Malaysia Pahang (UMP)	377,067,002.00	298,141,467.00
04904 Universiti Malaysia Perlis (UniMAP)	473,583,885.00	287,505,492.00
05000 Universiti Tun Hussein Onn Malaysia (UTHM)	265,735,848.00	195,178,200.00
05001 Universiti Teknikal Malaysia Melaka (UTeM)	253,000,000.00	90,000,000.00
05002 Universiti Sains Islam Malaysia (USIM)	263,816,838.00	168,631,400.00
05003 Universiti Malaysia Terengganu (UMT)	181,490,349.00	142,108,040.00
05004 Bahagian Kebajikan Pelajar Luar Negara	47,751,191.00	44,040,523.34
05009 Akademi Kepemimpinan Pengajian Tinggi (AKePT)	17,600,000.00	8,892,799.89
05011 Penyelidikan Fundamental	8,001,000,000.00	2,478,576,110.77
05012 Latihan Penyelidikan Universiti	1,887,782,005.00	1,258,044,298.72
05013 Universiti Sultan Zainal Abidin (UniSZA)	474,832,500.00	188,832,500.00
05014 Universiti Malaysia Kelantan (UMK)	259,120,295.00	97,490,295.00
05015 ICT Strategy Planning	1,000,000.00	161,249.51
05016 Universiti Pertahanan Nasional Malaysia (UPNM)	114,300,000.00	45,000,000.00
94000 NKEA	5,734,000.00	4,464,000.00
JUMLAH KEMENTERIAN PENDIDIKAN TINGGI	15,385,264,358.00	10,099,617,956.36
P.70 SIMPANAN LUAR JANGKA		
00100 Simpanan Luar Jangka	-	9,095,531,300.00
00200 Simpanan Luar Jangka	-	(9,095,531,300.00)
JUMLAH SIMPANAN LUAR JANGKA	-	-
JUMLAH PERBELANJAAN PEMBANGUNAN	469,360,568,453.52	175,062,105,012.47

Nota: P.63— Butiran 02604 - Peruntukan sebanyak RM80,000,000 akan dibentangkan dalam Sesi Parlimen 2016 telah dimasukkan kira sebagai pendahuluan.

Nota: P.64— Butiran 01600,02100,02800,05003,05013 dan 05014- Peruntukan sebanyak RM1,000,000, RM632,950, RM5,159,050, RM1,280,000, RM3,321,000 dan RM 8,608,000 bagi setiap butiran akan dibentangkan dalam Sesi Parlimen 2016 telah dimasukkan kira sebagai pendahuluan.

Nota: P.94— Butiran 05004 - Peruntukan sebanyak RM10 bagi setiap butiran akan dibentangkan dalam Sesi Parlimen 2016 telah dimasukkan kira sebagai pendahuluan.

(sambungan)

Anggaran Tahun 2015			Perbelanjaan Sebenar 2015			Perbelanjaan Sebenar RMKa-10 Hingga 31.12.2015
Cara Langsung	Pinjaman	Jumlah	Cara Langsung	Pinjaman	Jumlah	
RM	RM	RM	RM	RM	RM	RM
167,209,294.00	—	167,209,294.00	167,209,284.19	—	167,209,284.19	896,880,986.04
—	—	—	—	—	—	1,593,776.06
100,553,980.00	—	100,553,980.00	100,553,359.96	—	100,553,359.96	1,401,785,842.06
156,967,420.00	—	156,967,420.00	156,967,411.60	—	156,967,411.60	767,985,218.85
2,760,570.00	—	2,760,570.00	2,760,566.22	—	2,760,566.22	48,863,810.20
23,917,186.00	—	23,917,186.00	23,907,178.73	—	23,907,178.73	395,311,232.00
1,216,895,250.00	—	1,216,895,250.00	1,216,883,601.90	—	1,216,883,601.90	12,318,882,550.59
106,600,000.00	—	106,600,000.00	105,420,017.02	—	105,420,017.02	939,201,518.88
128,660,000.00	—	128,660,000.00	128,660,000.00	—	128,660,000.00	243,950,000.00
22,500,000.00	—	22,500,000.00	22,500,000.00	—	22,500,000.00	331,986,000.00
70,000,000.00	—	70,000,000.00	70,000,000.00	—	70,000,000.00	437,376,640.00
34,900,000.00	—	34,900,000.00	34,900,000.00	—	34,900,000.00	508,037,100.00
57,000,000.00	—	57,000,000.00	57,000,000.00	—	57,000,000.00	436,370,322.65
109,500,000.00	—	109,500,000.00	104,472,673.97	—	104,472,673.97	529,589,821.03
10,000,000.00	—	10,000,000.00	10,000,000.00	—	10,000,000.00	20,000,000.00
97,832,950.00	—	97,832,950.00	97,832,950.00	—	97,832,950.00	717,276,279.00
30,158,050.00	—	30,158,050.00	30,158,050.00	—	30,158,050.00	291,453,495.25
19,910,000.00	—	19,910,000.00	19,910,000.00	—	19,910,000.00	181,040,000.00
36,000,000.00	—	36,000,000.00	36,000,000.00	—	36,000,000.00	304,703,825.00
66,000,000.00	—	66,000,000.00	66,000,000.00	—	66,000,000.00	312,376,344.67
68,000,000.00	—	68,000,000.00	68,000,000.00	—	68,000,000.00	185,503,400.00
20,287,300.00	—	20,287,300.00	19,522,704.80	—	19,522,704.80	227,224,934.39
77,000,000.00	—	77,000,000.00	77,000,000.00	—	77,000,000.00	373,141,467.00
129,029,500.00	—	129,029,500.00	129,029,500.00	—	129,029,500.00	416,534,392.00
65,144,628.00	—	65,144,628.00	65,144,628.00	—	65,144,628.00	280,320,828.00
143,000,000.00	—	143,000,000.00	142,996,962.00	—	142,996,962.00	232,936,962.00
28,200,000.00	—	28,200,000.00	28,200,000.00	—	28,200,000.00	196,891,400.00
20,630,000.00	—	20,630,000.00	20,630,000.00	—	20,630,000.00	162,788,400.00
420,010.00	—	420,010.00	419,793.03	—	419,793.03	44,460,316.37
—	—	—	—	—	—	8,982,799.89
490,000,000.00	—	490,000,000.00	489,997,987.02	—	489,997,987.02	2,968,574,097.79
475,100,172.00	—	475,100,172.00	474,967,145.11	—	474,967,145.11	1,783,011,449.83
78,321,000.00	—	78,321,000.00	78,321,000.00	—	78,321,000.00	267,153,500.00
130,038,000.00	—	130,038,000.00	130,038,000.00	—	130,038,000.00	227,468,235.00
—	—	—	—	—	—	161,249.51
66,600,000.00	—	66,600,000.00	66,600,000.00	—	66,600,000.00	111,600,000.00
—	—	—	—	—	—	4,464,000.00
2,580,831,610.00	—	2,580,831,610.00	2,579,721,410.95	—	2,579,721,410.95	12,679,339,367.31
2,000,000,000.00	—	2,000,000,000.00	991,000,460.00	—	991,000,460.00	3,486,531,760.00
—	—	—	(391,000,460.00)	—	(391,000,460.00)	(3,486,531,760.00)
2,000,000,000.00	—	2,000,000,000.00	—	—	—	—
40,839,880,462.00	2,185,260,700.00	43,025,161,162.00	38,596,110,048.00	2,171,601,618.67	40,767,711,666.67	215,829,816,679.14



LAMPIRAN 3

PENYATA AKAUN MEMORANDUM PINJAMAN BOLEH DITUNTUT

PENYATA KEWANGAN KERAJAAN PERSEKUTUAN 2015



**Penyata Akaun Memorandum Pinjaman Boleh Dituntut
pada 31 Disember 2015**

Peminjam	Baki Pinjaman Mengikut Kumpulan Wang			Baki Belum Setesni pada	
	Pembangunan	Hasil Disalurkan	Amanah Lain	2015	2014
	RM	RM	RM	RM	RM
I. KERAJAAN NEGERI					
Johor	349,494,109.95	1,502,698.88	84,000,000.00	434,996,808.83	452,814,350.10
Kedah	2,190,800,763.53	7,255,809.65	113,833,833.83	2,311,889,306.51	2,616,902,315.51
Kelantan	1,309,731,075.72	80,850.73	45,000,000.00	1,354,811,926.45	1,293,560,341.47
Melaka	413,217,515.16	44,105,086.65	400,947,352.18	858,269,953.99	887,448,016.77
Negeri Sembilan	853,494,940.20	183,059.93	81,993,300.00	935,571,300.13	912,694,439.65
Pahang	2,572,401,273.35	9,369,485.16	338,185,351.62	2,919,956,110.13	2,728,499,663.54
Perak	607,090,545.63	-	-	607,090,545.63	558,400,417.41
Perlis	287,206,252.42	5,917,818.71	61,301,207.54	354,425,278.67	355,996,070.45
Pulau Pinang	69,191,008.96	6,858.40	-	69,197,867.36	61,268,809.29
Sabah	2,529,544,777.80	-	69,315,582.25	2,598,860,360.05	2,411,279,636.74
Sarawak	2,543,970,652.04	290,909.91	11,162,693.60	2,555,424,255.55	2,344,507,308.13
Selangor	1,013,595,029.92	685,534.44	14,077,904.17	1,028,358,468.53	957,194,787.85
Terengganu	887,189,705.01	17,314,404.67	-	904,504,110.68	909,511,734.37
<i>Jumlah Kerajaan Negeri</i>	15,628,918,650.69	86,712,517.13	1,219,316,724.89	16,932,947,892.71	16,470,077,891.28
II. PIHAK BERKUASA TEMPATAN					
Dewan Bandaraya Kuala Lumpur	265,985,578.24	24,936,610.96	-	311,923,189.20	318,683,133.90
Majlis Perbandaran Pulau Pinang	15,130,663.80	4,065,203.07	-	19,215,871.87	19,215,871.87
Majlis Perbandaran Seberang Perai	90,106,875.31	23,019,338.86	-	113,126,215.17	113,126,215.17
<i>Jumlah Pihak Berkuasa Tempatan</i>	392,224,123.35	52,041,152.89	-	444,265,276.24	451,005,220.94
III. BADAN BERKUANUN					
Lembaga Kemajuan Kelantan Selatan	10,000,000.00	-	-	10,000,000.00	10,000,000.00
Lembaga Kemajuan Tanah Sabah	1,817,560.13	-	-	1,817,560.13	2,670,730.89
Lembaga Kemajuan Terengganu Tengah	27,876,219.26	-	-	27,876,219.26	32,942,659.94
Lembaga Kemajuan Wilayah Kedah	2,215,498.40	-	-	2,215,498.40	2,500,269.29
Lembaga Kemajuan Wilayah Pulau Pinang	6,271,650.50	-	-	6,271,650.50	6,295,341.21
Lembaga Lebuhraya Malaysia	771,477,449.89	-	-	771,477,449.89	771,477,449.89
Lembaga Pelabuhan Kelang	2,658,611,617.66	323,185,470.16	798,811,245.97	3,780,608,333.79	3,780,608,333.79
Lembaga Pelabuhan-pelabuhan Sabah Malaysia	86,373,903.52	15,482,393.02	-	101,856,302.54	124,919,903.80
Lembaga Perindustrian Kayu Malaysia	564,000,000.00	60,671,368.27	180,000,000.00	804,671,368.27	687,956,471.01
Majlis Amanah Rakyat	330,000,000.00	-	60,000,000.00	390,000,000.00	400,000,000.00
Perbadanan Aset Keretapi	295,425,738.53	-	-	295,425,738.53	831,752,403.73
Perbadanan Kemajuan Ekonomi Negeri Perlis	5,422,400.00	1,782.05	-	5,422,182.05	-
Perbadanan Pembangunan Pulau Pinang	-	-	160,200,000.00	160,200,000.00	167,400,000.00
Pihak Berkuasa Kemajuan Pekebun Kecil Perusahaan Getah	-	-	-	-	2,340,604.69
<i>Jumlah Badan Berkuasaan</i>	4,758,490,043.89	399,341,013.50	1,199,011,245.97	6,357,842,303.36	6,820,854,168.24
IV. KOPERASI					
Koperasi Belia Nasional Berhad	6,120,210.00	812,152.48	-	6,932,362.48	6,932,362.48
Koperasi Jayadri (M) Berhad	-	-	50,000,000.00	50,000,000.00	-
Koperasi Pegawai-pegawai Melayu Malaysia Berhad	-	2,280,000.00	78,200,000.00	80,480,000.00	80,480,000.00
Koperasi Pembangunan Belia Negara Berhad	-	-	6,060,761.30	6,060,761.30	6,060,761.30
Koperasi Polis Diraja Malaysia Berhad	-	2,430,442.78	62,338,069.85	64,829,511.61	64,829,511.61
<i>Jumlah Koperasi</i>	6,120,210.00	5,595,595.24	196,598,830.15	208,302,635.39	158,302,635.39
V. SYARIKAT					
Agro Qas Sdn. Bhd.	-	449,715.41	7,371,962.75	7,821,678.16	7,821,678.16
Airport Limo (M) Sdn. Bhd.	-	-	45,750,196.20	45,750,196.20	46,950,196.20
Asia E-Learning Sdn. Bhd.	-	-	77,000,000.00	77,000,000.00	80,000,000.00
AUO SunPower Sdn. Bhd.	250,000,000.00	28,255,616.43	-	278,255,616.43	833,575,088.49
A-Winn Global Market Services Sdn. Bhd.	-	-	4,960,000.00	4,960,000.00	4,960,000.00
Bank Pembangunan Malaysia Berhad	127,259,123.00	43,819,178.09	400,000,000.00	571,078,301.09	588,690,932.92
Bank Pertanian Malaysia	754,925,982.09	-	1,239,182,396.62	1,994,108,378.71	1,895,108,378.71
Bank Perusahaan Kecil & Sederhana Malaysia Berhad	703,959,154.00	-	350,000,000.00	1,063,959,154.00	997,133,118.00

(dfsambung...)

Penyata Akaun Memorandum Pinjaman Boleh Dituntut pada 31 Disember 2015

(sambungan)

Peminjam	Baki Pinjaman Mengikut Kumpulan Wang			Baki Belum Selesai pada	
	Pembangunan	Hasil Disatukan	Amanah Lain	2015	2014
	RM	RM	RM	RM	RM
V. SYARIKAT - (SAMB.)					
Credit Guarantee Corporation Malaysia Berhad	109,000,000.00	-	-	109,000,000.00	113,000,000.00
Cyberview Sdn. Bhd.	439,000,000.00	112,337,500.00	60,500,000.00	611,837,500.00	617,637,500.00
EKVE Sdn. Bhd.	43,315,106.67	-	-	43,315,106.67	-
Equal Concept Sdn. Bhd.	-	-	83,440,000.00	83,440,000.00	83,440,000.00
FELCRA Berhad	1,719,152,522.66	-	-	1,719,152,522.66	1,560,377,272.33
Indah Water Konsortium Sdn. Bhd.	715,000,000.00	1,173,277,163.47	210,000,000.00	2,098,277,163.47	2,098,266,572.32
Iskandar Investment Berhad	-	33,659,097.30	490,994,299.25	524,653,396.55	554,423,396.55
JKP Sdn. Bhd.	-	-	18,596,214.27	18,596,214.27	18,957,662.97
Kedah Aquaculture Sdn. Bhd.	-	-	-	-	71,997,206.60
Keretapi Tanah Melayu Berhad	855,504,289.00	-	25,000,000.00	880,504,289.00	880,504,289.00
Kuantan Port Consortium Sdn. Bhd.	111,000,000.00	-	-	111,000,000.00	118,000,000.00
KUB - BERJAYA Enviro Sdn. Bhd.	-	-	32,871,197.69	32,871,197.69	34,772,155.73
Kumpulan Modal Perdana Sdn. Bhd.	227,500,000.00	4,080,000.00	-	231,580,000.00	214,500,000.00
Lebuhraya Shapadu Sdn. Bhd.	-	32,743,909.30	-	32,743,909.30	32,743,909.30
M.Y. Ikan Sdn. Bhd.	-	-	10,000,000.00	10,000,000.00	10,000,000.00
Malaysia Airlines System Berhad	-	-	-	-	2,598,301.96
Malaysia Building Society Berhad	52,623,311.76	9,005,159.88	-	61,628,471.64	62,736,956.44
Malaysia Debt Ventures Berhad	40,000,000.00	-	-	40,000,000.00	290,000,000.00
Malaysia Venture Capital Management Berhad	464,310,622.50	-	-	464,310,622.50	481,744,023.00
Malaysian Industrial Development Finance Berhad	324,135,703.00	-	-	324,135,703.00	331,120,201.00
Malaysian Technology Development Corporation Sdn. Bhd.	391,940,000.00	-	170,000,000.00	561,940,000.00	690,900,000.00
MIMOS Berhad	2,850,000.00	-	-	2,850,000.00	14,850,000.00
MSU Holdings Sdn. Bhd.	-	-	250,000,000.00	250,000,000.00	250,000,000.00
Multimedia Development Corporation Sdn. Bhd.	-	-	14,895,038.00	14,895,038.00	14,895,038.00
National Feedlot Corporation Sdn. Bhd.	-	-	224,765,230.40	224,765,230.40	224,765,230.40
Pengurusan Aset Air Berhad	4,742,855,712.31	-	367,290,000.00	5,110,145,712.31	5,102,614,325.44
Perbadanan Usahawan Nasional Berhad	-	-	571,640,361.63	571,640,361.63	682,400,000.00
Permodalan Nasional Berhad	-	-	73,396,975.00	73,396,975.00	86,075,475.00
Perwaja Terengganu Sdn. Bhd.	-	-	2,979,481,336.50	2,979,481,336.50	3,179,481,336.50
Perwaja Steel Sdn. Bhd.	117,131,169.00	-	-	117,131,169.00	117,131,169.00
Piramid Pertama Sdn. Bhd.	460,000,000.00	-	-	460,000,000.00	460,000,000.00
PKPS Agro Industries Sdn. Bhd.	-	3,135,000.00	40,100,000.00	43,235,000.00	43,235,000.00
Plentude Mentari Sdn. Bhd.	-	-	950,000,000.00	950,000,000.00	-
Premium Agro Products Sdn. Bhd.	-	-	50,200,000.00	50,200,000.00	50,200,000.00
Projek Lintasan Kota Sdn. Bhd.	134,203,464.06	23,389,792.88	-	163,593,276.94	175,535,178.66
Puncak Niaga (M) Sdn. Bhd.	16,512,508.40	-	-	16,512,508.40	24,409,629.36
Q - Cells Malaysia Sdn. Bhd.	841,000,000.00	-	-	841,000,000.00	844,000,000.00
Sabah Electricity Sdn. Bhd.	1,486,841,539.45	322,785,201.23	5,000,000.00	1,814,627,740.68	1,691,222,307.09
Sistem Penyuraian Trafik KL BARAT Sdn. Bhd.	-	-	15,137,165.00	15,137,165.00	15,837,165.00
SME Orchard Sdn. Bhd.	9,674,560.00	-	-	9,674,560.00	9,674,560.00
SRC International Sdn. Bhd.	-	-	91,005,498.57	91,005,498.57	-
Syarikat Bekalan Air Selangor Sdn. Bhd.	577,500,000.00	8,357,287.40	-	585,857,287.40	581,541,612.06
Syarikat Jengka Sdn. Bhd.	5,316,280.00	8,601,892.59	-	13,918,172.59	14,343,980.62
Syarikat Perumahan Negara Berhad	223,400,000.00	-	-	223,400,000.00	223,400,000.00
Syarikat Prasarana Negara Berhad	-	-	-	-	474,615,881.73
TanjungLangsat Port Sdn Bhd	110,600,000.00	10,415,306.65	-	121,216,306.65	116,784,306.65
TEKUN Nasional	1,705,999,962.00	-	-	1,705,999,962.00	1,455,999,962.00
Telekom Malaysia Berhad	3,068,433.92	-	-	3,068,433.92	3,145,263.56
UDA Holdings Berhad	220,127,103.78	15,913,384.40	-	236,040,488.18	261,508,789.36
Warisan Jengka Holdings (M) Sdn. Bhd.	-	-	4,602,477.13	4,602,477.13	4,650,000.00
West Coast Expressway Sdn. Bhd.	250,000,000.00	-	-	250,000,000.00	-
White Heron Dairy Farm Sdn. Bhd.	-	-	10,400,000.00	10,400,000.00	10,400,000.00
<i>Jumlah Syarikat</i>	18,235,906,567.60	1,836,427,205.23	8,883,790,349.21	23,956,114,122.04	23,956,676,215.31

(disambung...)

**Penyata Akaun Memorandum Pinjaman Boleh Dituntut
pada 31 Disember 2015**

(sambungan)

Peminjam	Baki Pinjaman Mengikut Kumpulan Wang			Baki Belum Selesai pada	
	Pembangunan	Hasil Disatukan	Amanah Lain	2015	2014
	RM	RM	RM	RM	RM
VI. PERSEORANGAN					
Pinjaman Kenderaan	-	-	(984,835.07)	(984,835.07)	(1,405,512.55)
Pinjaman Komputer	-	-	60,779,569.43	60,779,569.43	60,100,996.64
Pinjaman Perumahan	-	-	50,924,736,484.89	50,924,736,484.89	43,897,886,130.67
Pinjaman Perumahan kepada Golongan Berpendapatan Rendah	-	-	118,185,488.71	118,185,488.71	104,848,152.98
<i>Jumlah Perseorangan</i>	-	-	51,102,716,707.96	51,102,716,707.96	44,061,429,757.73
VII. PELBAGAI					
Amanah Ikhthiar Malaysia	194,101,307.50	-	586,500,000.00	780,601,307.50	782,601,307.50
Bahagian Pinjaman Perumahan, Perbendaharaan	-	-	-	-	473,417,858.04
Kelab Golf Perkhidmatan Awam Malaysia	3,736,272.20	-	-	3,736,272.20	4,316,954.14
Yayasan Amanah Saham Anak Langkawi	-	-	6,800,000.00	6,800,000.00	6,800,000.00
Yayasan Pembangunan Ekonomi Islam Malaysia	68,131,590.00	-	812,000,000.00	880,131,590.00	920,531,590.00
Yayasan Usahawan Wanita Cina Malaysia	-	-	30,000,000.00	30,000,000.00	30,000,000.00
Yayasan Penjaja dan Peniaga Kecil 1 Malaysia	-	-	30,000,000.00	30,000,000.00	-
<i>Jumlah Pelbagai</i>	265,969,169.70	-	1,465,300,000.00	1,731,269,169.70	2,217,667,709.68
JUMLAH PINJAMAN BOLEH DITUNTUT	39,286,629,765.23	2,380,107,488.99	64,066,721,958.18	105,733,458,107.40	99,036,023,598.57



LAMPIRAN 4

PENYATA AKAUN MEMORANDUM PELABURAN

PENYATA KEWANGAN KERAJAAN PERSEKUTUAN 2015



**Penyata Akaun Memorandum Pelaburan
pada 31 Disember 2015**

Entiti	Modal Saham Diterbitkan/ Dibayar	Pegangan			Nilai Buku	
		Perihal	Nilai Nominal	%	2015	2014
	RM		RM		RM	RM
AGENSI ANTARABANGSA						
International Finance Corporation	USD 2,566,199,000.00	16,606 saham USD1,000	USD 16,606,000.00	0.6	38,574,228.53	38,574,228.53
<i>Jumlah Agensi Antarabangsa</i>					38,574,228.53	38,574,228.53
BADAN BERKANUN						
Bank Negara Malaysia	100,000,000.00	Modal	100,000,000.00	—	100,000,000.00	100,000,000.00
Bank Pertanian Malaysia Berhad	1,000,000,000.00	262,502,559 saham biasa RM1.00	262,502,559.00	100.0	240,752,180.87	240,752,180.87
Bank Simpanan Nasional	—	Modal	749,900,000.00	—	749,900,000.00	749,900,000.00
Lembaga Pelaburan Kelang	—	Modal	9,134,494.58	—	9,134,494.58	9,134,494.58
Lembaga Perkhidmatan Kewangan Lebuhan	—	Modal	2,000,000.00	—	2,000,000.00	2,000,000.00
Perbadanan Aset Keretapi	—	Modal	117,066,201.00	—	117,066,201.00	117,066,201.00
<i>Jumlah Badan Berkanun</i>					1,218,852,876.45	1,218,852,876.45
SYARIKAT						
1Malaysia Development Berhad (Dahulu dikenali sebagai Terengganu Investment Authority Berhad)	1,000,000,001.00	1,000,000,000 1 saham biasa RM1.00	1,000,000,000.00 1.00	100.0 —	1,000,002.00 —	1,000,002.00 —
1Malaysia Sukuk Global Berhad	2.00	1 saham biasa RM1.00	1.00	50.0	1.00	1.00
Aerospace Technology Systems Corporation Sdn. Bhd.	40,000,000.00	1 saham keutamaan RM1.00	1.00	—	—	—
AES Solutions Sdn. Bhd.	10,000,002.00	10,000,001 saham biasa RM1.00	10,000,001.00	99.9	10,000,000.00	—
Amanah Raya Berhad	6,000,002.00	6,000,002 saham biasa RM1.00	6,000,002.00	100.0	6,000,001.00	6,000,001.00
ASEAN Potash Mining Public Co. Ltd.	Baht 2,060,637,300.00	1,673,100 saham biasa Baht 100.00	Baht 167,310,000.00	8.1	15,118,001.47	15,118,001.47
Aset Tanah Nasional Berhad (Dahulu dikenali sebagai National Content Development Corporation Berhad)	2,053,002.00	2,053,002 saham biasa RM1.00	2,053,002.00	100.0	2,053,000.00	100,000.00
Assets Global Network Sdn. Bhd. (Dahulu dikenali sebagai Terusan Timur Barat Sdn. Bhd.)	10,000,000.00	9,999,999 1 saham keutamaan RM1.00	9,999,999.00 1.00	100.0 —	9,999,999.00 1.00	9,999,999.00 1.00
Astronautic Technology (M) Sdn. Bhd.	112,579,000.00	112,579 saham biasa RM1.00	112,579,000.00	100.0	112,579,000.00	62,579,000.00
Bank Pembangunan Malaysia Berhad	3,078,724,049.00	2,878,724,049 saham biasa RM1.00	2,878,724,049.00	100.0	2,823,361,474.72	2,823,361,474.72
Bintulu Port Holdings Berhad	460,000,001.00	1 saham keutamaan RM1.00	1.00	—	1.00	1.00
Bintulu Port Sdn. Bhd.	65,000,001.00	1 saham khas RM1.00	1.00	—	1.00	1.00
Boustead Naval Shipyard Sdn. Bhd.	130,000,003.00	1 saham khas RM1.00	1.00	—	1.00	1.00
Bursa Malaysia Berhad	267,307,150.00	—	—	—	—	—
Commerce Dot Com Sdn. Bhd.	40,000,001.00	1 saham keutamaan RM1.00	1.00	—	—	—
Cradle Fund Sdn. Bhd.	5,000,000.00	5,000,000 saham biasa RM1.00	5,000,000.00	100.0	5,000,000.00	5,000,000.00
Cyberview Sdn. Bhd.	676,640,398.00	624,140,397 1 saham khas RM1.00	624,140,397.00 1.00	92.2 —	789,650,000.00 —	779,650,000.00 —
Danainfra Nasional Berhad	10,000,000.00	10,000,000 saham biasa RM1.00	10,000,000.00	100.0	10,000,000.00	10,000,000.00
Danjamin Nasional Berhad	1,000,000,000.00	500,000,000 saham biasa RM1.00	500,000,000.00	50.0	500,000,000.00	500,000,000.00
Export-Import Bank of Malaysia Berhad	2,708,665,284.00	350,000,001 1 saham keutamaan RM1.00	350,000,001.00 1.00	100.0 —	350,000,000.00 1.00	350,000,000.00 1.00
FELCRA Berhad	500,000,002.00	500,000,002 saham biasa RM1.00	500,000,002.00	100.0	—	—
FELDA Global Ventures Holdings Bhd.	3,648,151,501.00	1 saham khas RM1.00	1.00	—	—	—
FELDA Holdings Berhad	220,000,000.00	1 saham khas RM1.00	1.00	—	1.00	1.00
GovCo Holdings Berhad	100,002.00	100,002 saham biasa RM1.00	100,002.00	100.0	100,000.00	100,000.00
Halal Industry Development Corporation Sdn. Bhd.	95,000,002.00	95,000,002 saham biasa RM1.00	95,000,002.00	100.0	95,000,000.00	95,000,000.00
HICOM Holdings Berhad	1,100,253,628.00	1 saham keutamaan RM1.00	1.00	—	1.00	1.00
HVD Holdings Sdn. Bhd.	10,000,000.00	3,000,000 saham biasa RM1.00	3,000,000.00	30.0	20,000,000.00	20,000,000.00
IJN Holdings Sdn. Bhd.	221,619,213.00	221,619,213 saham biasa RM1.00	221,619,213.00	100.0	416,619,211.00	416,619,211.00
Indah Water Konsortium Sdn. Bhd.	100,000,001.00	100,000,000 1 saham khas RM1.00	100,000,000.00 1.00	100.0 —	192,540,000.00 1.00	192,540,000.00 1.00

(disambung...)

Penyata Akaun Memorandum Pelaburan pada 31 Disember 2015

(sambungan)

Entiti	Modal Saham Diterbitkan/ Dibayar	Pegangan			Nilai Buku		
		Perihal	Nilai Nominal	%	2015	2014	
	RM		RM		RM	RM	
SYARIKAT – (SAMB.)							
Inno Bio Ventures Sdn. Bhd.	300,000,000.00	292,400,000	saham biasa RM1.00	292,400,000.00	97.5	292,400,000.00	292,400,000.00
Institut Terjemahan & Buku Malaysia (Dahulu dikenali sebagai Institut Terjemahan Negara Malaysia Berhad)	29,410,000.00	29,409,999	saham biasa RM1.00	29,409,999.00	100.0	29,409,999.00	29,409,999.00
		1	saham khas RM1.00	1.00	–	1.00	1.00
International Rubber Consortium Limited	Baht: 428,222,040.00	9,471,601	saham biasa Baht 10.00	Baht 94,716,010.00	22.2	3,939,776.53	3,939,776.53
Jambatan Kedua Sdn. Bhd.	772,000,003.00	772,000,002	saham biasa RM1.00	772,000,002.00	100.0	772,000,000.00	772,000,000.00
		1	saham emas RM1.00	1.00	–	1.00	1.00
JKP Sdn. Bhd.	10,250,002.00	10,250,001	saham biasa RM1.00	10,250,001.00	100.0	10,250,001.00	10,250,001.00
		1	saham keutamaan RM1.00	1.00	–	1.00	1.00
Johor Port Berhad	330,000,001.00	1	saham keutamaan RM1.00	1.00	–	1.00	1.00
K.L. International Airport Berhad	200,000,002.00	200,000,002	saham biasa RM1.00	200,000,002.00	100.0	200,000,001.00	200,000,001.00
Keretapi Tanah Melayu Berhad	1,276,159,172.00	1,239,895,171	saham biasa RM1.00	1,239,895,171.00	99.6	1,239,895,169.00	1,216,895,169.00
		1	saham keutamaan RM1.00	1.00	–	–	–
		57,000,000	saham keutamaan RM0.10	5,700,000.00	0.4	57,000,000.00	57,000,000.00
Khazanah Nasional Berhad	6,643,953,220.00	4,739,321,790	saham biasa RM1.00	4,739,321,790.00	81.9	5,687,907,846.29	5,687,907,846.29
Konsortium Pelabuhan Kemaman Sdn. Bhd.	10,000,001.00	1	saham keutamaan RM1.00	1.00	–	1.00	1.00
Kuantan Port Consortium Sdn. Bhd.	120,000,001.00	1	saham keutamaan RM1.00	1.00	–	–	–
KUB Malaysia Berhad	222,585,876.00	125,466,950	saham biasa RM0.40	50,186,780.00	22.5	125,466,950.00	125,466,950.00
Kumpulan Modal Perdana Sdn. Bhd.	30,000,003.00	3	saham biasa RM1.00	3.00	100.0	3.00	3.00
Malaysia Airports (Sepang) Sdn. Bhd.	50,000,003.00	1	saham keutamaan RM1.00	1.00	–	–	–
Malaysia Airports Holdings Berhad	1,659,191,829.00	1	saham keutamaan RM1.00	1.00	–	1.00	1.00
Malaysia Airports Sdn. Bhd.	350,113,847.00	1	saham keutamaan RM1.00	1.00	–	–	–
Malaysia Batek and Handicraft Berhad	300,002.00	300,001	saham biasa RM1.00	300,001.00	99.9	300,000.00	300,000.00
Malaysia Debt Ventures Berhad	500,000,000.00	500,000,000	saham biasa RM1.00	500,000,000.00	100.0	500,000,000.00	250,000,000.00
Malaysia Development Holding Sdn. Bhd. (Dahulu dikenali sebagai Radio Televisyen Malaysia Berhad)	2.00	2	saham biasa RM1.00	2.00	100.0	–	–
Malaysia Venture Capital Management Berhad	410,000,002.00	410,000,001	saham biasa RM1.00	410,000,001.00	100.0	410,000,000.00	410,000,000.00
		1	saham khas RM1.00	1.00	–	–	–
Malaysian Airline System Berhad	11,592,389,201.00	1	saham keutamaan RM1.00	1.00	–	1.00	1.00
Malaysian Biotechnology Corporation Sdn. Bhd.	245,000,002.00	245,000,002	saham biasa RM1.00	245,000,002.00	100.0	245,000,000.00	245,000,000.00
Malaysian Maritime Academy Sdn. Bhd.	10,000,000.00	1	saham keutamaan RM1.00	1.00	–	1.00	1.00
Malaysia Sovereign Sukuk Berhad	2.00	1	saham biasa RM1.00	1.00	50.0	–	–
MARDEC Berhad	125,709,001.00	1	saham keutamaan RM1.00	1.00	–	1.00	1.00
Mass Rapid Transit Corporation Sdn. Bhd.	175,000,000.00	175,000,000.00	saham biasa RM1.00	175,000,000.00	100.0	10,000,000.00	10,000,000.00
Medical Online Sdn. Bhd.	22,000,001.00	1	saham keutamaan RM1.00	1.00	–	–	–
MIMOS Berhad	100,000,000.00	100,000,000	saham biasa RM1.00	100,000,000.00	100.0	99,999,999.00	99,999,999.00
MISC Berhad	4,483,793,104.00	1	saham keutamaan RM1.00	1.00	–	–	–
Multimedia Development Corporation Sdn. Bhd.	620,475,003.00	476,905,003	saham biasa RM1.00	476,905,003.00	100.0	476,905,002.00	476,905,002.00
MyCreative Ventures Sdn. Bhd.	110,900,000.00	109,999,999	saham biasa RM1.00	109,999,999.00	99.2	110,000,000.00	110,000,000.00
		90,000,000	saham keutamaan RM0.01	900,000.00	0.8	90,000,000.00	90,000,000.00

(disambung...)

**Penyata Akaun Memorandum Pelaburan
pada 31 Disember 2015**

(sambungan)

Entiti	Modal Saham Diterbitkan/ Dibayar	Pegangan			Nilai Buku	
		Perihal	Nilai Nominal	%	2015	2014
	RM		RM		RM	RM
SYARIKAT – (SAMB.)						
National Aerospace & Defence Industries Sdn. Bhd.	226,698,956.00	13,016,393 saham biasa RM1.00	13,016,393.00	5.7	11,584,589.29	11,584,589.29
National Feedlot Corporation Sdn. Bhd.	1,110,003.00	1 saham khas RM1.00 1 saham keutamaan RM1.00	1.00 1.00	– –	1.00 –	1.00 –
Northport (Malaysia) Berhad	308,530,432.00	1 saham khas RM1.00	1.00	–	1.00	1.00
Padiberas Nasional Berhad	470,401,501.00	1 saham keutamaan RM1.00	1.00	–	–	–
PDX.Com Sdn. Bhd.	8,800,001.00	1 saham keutamaan RM1.00	1.00	–	1.00	1.00
Pelabuhan Tanjung Pelepas Sdn. Bhd.	728,304,849.41	1 saham khas RM1.00 45,820,541 saham keutamaan RM 0.01	1.00 45,820,541.00	– 6.3	1.00 45,820,541.00	1.00 68,430,811.00
Pembinaan BLT Sdn. Bhd.	100,000,000.00	100,000,000 saham biasa RM1.00	100,000,000.00	100.0	100,000,000.00	100,000,000.00
Pembinaan PFI Sdn. Bhd.	10,000,000.00	9,999,999 saham biasa RM1.00	9,999,999.00	99.9	10,000,000.00	10,000,000.00
Penang Port Sdn. Bhd.	73,450,003.00	1 saham emas RM1.00	1.00	–	1.00	1.00
Pengurusan Asat Air Berhad	510,000,000.00	510,000,000 saham biasa RM1.00	510,000,000.00	100.0	509,999,998.00	409,999,998.00
Pengurusan Danaharta Nasional Berhad	1,250,000,000.00	1,250,000,000 saham biasa RM1.00	1,250,000,000.00	100.0	1,250,000,000.00	1,500,000,000.00
Perbadanan Nasional Berhad	751,012,180.00	747,262,178 saham biasa RM1.00	747,262,178.00	99.5	747,262,178.00	747,262,178.00
Percetakan Nasional Malaysia Berhad	65,000,000.00	–	–	–	–	64,999,999.00
Permodalan Nasional Berhad	100,000,000.00	1 saham biasa RM1.00	1.00	–	1.00	1.00
Pewaja Terengganu Sdn. Bhd.	979,000,000.00	552,500,000 saham biasa RM1.00 300,000,000 saham keutamaan RM1.00	552,500,000.00 300,000,000.00	56.4 30.6	350,000,002.00 300,000,000.00	350,000,002.00 300,000,000.00
Petroleum Nasional Berhad	100,000,000.00	100,000 saham biasa RM1,000.00	100,000,000.00	100.0	9,990,000.00	9,990,000.00
Piramid Pertama Sdn. Bhd.	2.00	2 saham biasa RM1.00	2.00	100.0	2.00	2.00
Pos Malaysia Berhad	268,513,043.50	1 saham keutamaan RM1.00	1.00	–	1.00	1.00
Prasarana Malaysia Berhad (Dahulu dikenali sebagai Syarikat Prasarana Negara Berhad)	7,307,368,516.00	6,832,552,634 saham biasa RM1.00	6,832,552,634.00	100.0	6,928,648,759.12	6,928,648,759.12
Projek Lebuh raya Usahasama Berhad	50,000,000.00	1 saham keutamaan RM1.00	1.00	–	1.00	1.00
Prokhas Sdn. Bhd.	50,000,000.00	50,000,000 saham biasa RM1.00	50,000,000.00	100.0	50,000,000.00	50,000,000.00
Pyrotechnical Managers Holdings Sdn. Bhd. (Dahulu dikenali sebagai Prokhas Managers Sdn. Bhd.)	2.00	2 saham biasa RM1.00	2.00	100.0	–	–
Rangkaian Hotel Seri Malaysia Sdn. Bhd.	162,354,143.00	125,200,935 saham biasa RM1.00 1 saham keutamaan RM1.00	125,200,935.00 1.00	77.1 –	118,925,000.00 1.00	118,925,000.00 1.00
Sabah Electricity Sdn. Bhd.	9,733,612.00	1 saham khas RM1.00	1.00	–	–	–
Sarawak Hidro Sdn. Bhd.	1,155,813,364.00	1,155,813,363 saham biasa RM1.00 1 saham keutamaan RM1.00	1,155,813,363.00 1.00	100.0 –	630,279,999.00 –	630,279,999.00 –
SDE Solutions Sdn. Bhd.	2.00	1 saham biasa RM1.00	1.00	50.0	–	–
Senai Airport Terminal Services Sdn. Bhd.	20,000,001.00	1 saham keutamaan RM1.00	1.00	–	–	–
Selang International Circuit Sdn. Bhd.	10,000,000.00	10,000,000 saham biasa RM1.00	10,000,000.00	100.0	1.00	1.00
SIRIM Berhad	70,000,002.00	70,000,001 saham biasa RM1.00	70,000,001.00	99.9	70,000,001.00	70,000,001.00
SME Bank (Dahulu dikenali sebagai Bank Perusahaan Kecil Dan Sederhana Malaysia Berhad)	1,350,000,000.00	464,818,024 saham biasa RM1.00	464,818,024.00	100.0	417,303,292.32	417,303,292.32
SRC International Sdn. Bhd.	1,000,000.00	1,000,000 saham biasa RM1.00	1,000,000.00	100.0	1,000,000.00	–
Syarikat Bekalan Air Selangor Sdn. Bhd.	71,550,001.00	1 saham emas RM1.00 655,000,000 saham keutamaan RM0.01	1.00 655,000,000.00	– 9.2	– 655,000,000.00	– 655,000,000.00
Syarikat Jaminan Kredit Perumahan Berhad	100,000,000.00	100,000,000 saham biasa RM1.00	100,000,000.00	100.0	99,999,999.00	99,999,999.00

(disambung...)

Penyata Akaun Memorandum Pelaburan pada 31 Disember 2015

(sambungan)

Entiti	Modal Saham Diterbitkan/ Dibayar	Pegangan			Nilai Buku	
		Perihal	Nilai Nominal	%	2015	2014
	RM		RM		RM	RM
SYARIKAT – (SAMB.)						
Syarikat Jaminan Pembiayaan Perniagaan Berhad	50,000,002.00	50,000,002 saham biasa RM1.00	50,000,002.00	100.0	50,000,000.00	50,000,000.00
Syarikat Perumahan Negara Berhad	210,000,002.00	210,000,002 saham biasa RM1.00	210,000,002.00	100.0	210,000,000.00	210,000,000.00
Syarikat Perumahan Pegawai Kerajaan Sdn. Bhd.	117,000,000.00	35,000,000 saham biasa RM1.00	35,000,000.00	29.9	26,000,000.00	26,000,000.00
Syarikat Tanah dan Harta Sdn. Bhd.	60,002.00	60,001 saham biasa RM1.00	60,001.00	99.9	60,001.00	60,001.00
Technology Park Malaysia Corporation Sdn. Bhd.	59,691,502.00	59,691,502 saham biasa RM1.00	59,691,502.00	100.0	59,691,501.00	59,691,501.00
Telekom Malaysia Berhad	2,630,557,302.10	1 saham keutamaan RM1.00	1.00	–	–	–
Tenaga Nasional Berhad	5,643,611,171.00	1 saham keutamaan RM1.00	1.00	–	–	–
Turus Pesawat Sdn. Bhd.	3.00	2 saham biasa RM1.00	2.00	99.9	–	–
UDA Holdings Berhad	334,717,187.00	334,717,186 saham biasa RM1.00	334,717,186.00	100.0	687,871,558.00	687,871,558.00
		1 saham keutamaan RM1.00	1.00	–	–	–
Wakala Global Sukuk Berhad	2.00	2 saham biasa RM1.00	2.00	100.0	–	–
Westports Malaysia Sdn. Bhd.	893,000,001.00	1 saham khas RM1.00	1.00	–	–	–
<i>Jumlah Syarikat</i>					29,058,732,883.74	28,950,590,152.74
JUMLAH PELABURAN					30,316,159,988.72	30,208,017,257.72



LAMPIRAN 5

PENYATA AKAUN MEMORANDUM HUTANG AWAM

PENYATA KEWANGAN KERAJAAN PERSEKUTUAN 2015



Penyata Akaun Memorandum - Hutang Awam (Pinjaman)
 pada 31 Disember 2015

Perihal	Kadar Faedah	Tarikh Tebusan	Amsun Dibenarkan	Amsun Belum Selesai
DALAM NEGERI				
BIL PERBENDAHARAAN	Dengan Tawaran	2015	4,700,000,000.00	4,700,000,000.00
TERBITAN PELABURAN KERAJAAN				
<i>No. Ketuanan</i>	<i>Kod Saham</i>			
3/2006	GN 0900 19	3.820	15.11.2016	11,000,000,000.00
2/2007	GN 0700 08	3.941	15.06.2017	3,000,000,000.00
4/2008	GN 0800 31	4.295	31.10.2018	7,500,000,000.00
1/2009	GO 0900 01	3.910	19.08.2019	6,000,000,000.00
6/2009	GO 0900 61	4.492	30.04.2020	3,500,000,000.00
3/2010	GN 1000 21	4.264	15.06.2020	5,500,000,000.00
8/2010	GN 1000 80	3.999	30.11.2020	3,000,000,000.00
1/2011	GL 1100 01	3.672	30.08.2018	8,500,000,000.00
3/2011	GN 1100 25	4.170	30.04.2021	12,500,000,000.00
2/2012	GU 1200 09	3.909	30.06.2017	9,500,000,000.00
3/2012	GL 1200 21	3.704	30.09.2019	8,000,000,000.00
4/2012	GO 1200 37	3.699	15.11.2022	8,500,000,000.00
5/2012	GS 1200 59	3.699	15.06.2027	5,000,000,000.00
6/2012	GH 1200 90	3.295	08.02.2016	7,000,000,000.00
7/2012	GL 1200 98	3.576	15.05.2020	11,000,000,000.00
1/2013	GT 1300 01	3.671	08.08.2028	3,000,000,000.00
2/2013	GO 1300 33	3.493	31.10.2028	4,000,000,000.00
3/2013	GU 1300 55	3.399	30.11.2018	4,000,000,000.00
4/2013	GS 1300 67	3.369	22.07.2016	4,000,000,000.00
5/2013	GK 1300 88	4.682	30.08.2038	4,000,000,000.00
6/2013	GL 1300 69	3.716	23.03.2021	9,500,000,000.00
7/2013	GU 1300 70	3.558	30.04.2019	10,000,000,000.00
8/2013	GO 1300 71	4.444	22.05.2024	12,500,000,000.00
9/2013	GS 1300 72	4.943	06.12.2028	5,000,000,000.00
1/2014	GH 1400 01	3.678	29.11.2017	7,500,000,000.00
1/2015	GL 1500 01	4.194	15.07.2022	10,000,000,000.00
2/2015	GU 1500 02	3.799	27.08.2020	10,000,000,000.00
3/2015	GT 1500 03	4.245	30.09.2030	1,500,000,000.00
4/2015	GO 1500 04	3.990	15.10.2025	10,500,000,000.00
5/2015	GS 1500 05	3.508	15.05.2018	7,500,000,000.00
6/2015	GK 1500 06	4.790	31.10.2035	1,500,000,000.00
<i>Jumlah Terbitan Pelaburan Kerajaan</i>			214,000,000,000.00	214,000,000,000.00
SEKURITI KERAJAAN MALAYSIA				
<i>No. Ketuanan</i>	<i>Kod Saham</i>			
5/1998	MZ 8800 5A	8.000	30.10.2018	3,000,000,000.00
1/2003	MS 0900 1S	4.410	29.01.2019	2,000,000,000.00
2/2003	MS 0900 2H	4.240	07.02.2018	14,100,000,000.00
3/2004	MS 0900 9H	5.794	00.07.2019	7,315,546,000.00
3/2005	MY 0500 03	4.637	15.07.2025	3,000,000,000.00
1/2006	MO 0600 01	4.262	15.09.2016	19,700,000,000.00
2/2006	MX 0600 02	4.709	15.09.2026	3,110,000,000.00
2/2007	MN 0700 02	3.614	15.02.2017	9,750,000,000.00
3/2007	MX 0700 03	3.502	31.05.2027	6,000,000,000.00
3/2009	MX 0800 03	5.249	15.09.2029	5,040,000,000.00
2/2009	MO 0900 02	4.878	29.11.2019	17,600,000,000.00
2/2010	ML 1000 02	4.012	15.09.2017	14,000,000,000.00
3/2010	MX 1000 03	4.495	15.04.2030	12,770,000,000.00
1/2011	MO 1100 01	4.160	15.07.2021	13,500,000,000.00
3/2011	MS 1100 03	4.392	15.04.2028	10,574,380,000.00
4/2011	MX 1100 04	4.232	30.06.2031	3,750,000,000.00
5/2011	MK 1100 05	3.580	28.09.2018	11,440,000,000.00
1/2012	MO 1200 01	3.419	15.08.2022	10,500,000,000.00
2/2012	MS 1200 02	3.692	15.03.2027	5,500,000,000.00
4/2012	MX 1200 04	4.127	15.04.2032	5,500,000,000.00
5/2012	MJ 1200 05	3.214	31.10.2017	13,500,000,000.00
6/2012	ML 1200 06	3.492	31.03.2020	11,000,000,000.00
1/2013	MH 1300 01	3.170	15.07.2016	11,500,000,000.00
2/2013	MI 1300 02	3.260	01.09.2019	9,796,557,000.00
3/2013	MN 1300 03	3.460	15.03.2028	11,420,000,000.00
4/2013	MX 1300 04	3.644	15.04.2038	4,500,000,000.00
5/2013	MS 1300 05	3.793	15.06.2028	5,000,000,000.00
6/2013	MK 1300 06	3.689	31.07.2020	7,973,062,000.00
7/2013	MZ 1300 07	4.935	30.09.2048	6,500,000,000.00
1/2014	MO 1400 01	4.161	15.07.2024	11,020,000,000.00
2/2014	MG 1400 02	3.894	15.03.2017	10,500,000,000.00
3/2014	ML 1400 03	4.048	30.09.2021	11,700,000,000.00
4/2014	MJ 1400 04	3.654	31.10.2019	11,600,000,000.00
1/2015	MO 1500 01	3.955	15.09.2025	13,672,200,000.00
2/2015	ML 1500 02	3.795	30.09.2022	11,000,000,000.00
3/2015	MJ 1500 03	3.659	15.10.2020	11,742,134,000.00
4/2015	MY 1500 04	4.254	31.05.2035	2,661,000,000.00
5/2015	MH 1500 05	3.759	15.03.2019	4,177,897,000.00
<i>Jumlah Sekuriti Kerajaan Malaysia</i>			347,352,726,000.00	340,052,879,000.00
<i>Jumlah Dalam Negeri</i>				558,762,879,000.00

Penyata Akaun Memorandum - Hutang Awam (Pinjaman)
 pada 31 Disember 2015

(Sambungan)

<i>Perihal</i>	<i>Kadar Faedah</i>	<i>Tarikh Tebusan</i>	<i>Amaun Dibenarkan</i>	<i>Amaun Belum Selesai</i>
LUAR NEGERI	%		<i>USD</i>	<i>RM</i>
PINJAMAN PASARAN				
2011 Sukuk Wakala Global USD 1.2 Bilion	3.320	06.07.2016	1,200,000,000.00	5,204,280,000.00
2011 Sukuk Wakala Global USD 0.6 Bilion	3.320	06.07.2021	600,000,000.00	3,469,520,000.00
2015 Sukuk Global USD 1.0 Bilion	3.043	22.04.2025	1,000,000,000.00	4,338,900,000.00
2015 Sukuk Global USD 0.5 Bilion	4.236	22.04.2045	500,000,000.00	2,168,450,000.00
<i>Jumlah Pinjaman Pasaran</i>			3,500,000,000.00	15,179,150,000.00
Jumlah Luar Negeri				15,179,150,000.00
KUMPULAN WANG PINJAMAN PERUMAHAN	%		<i>RM</i>	<i>RM</i>
PEMBIAYAAN KUMPULAN WANG PINJAMAN PERUMAHAN				
Pinjaman Berjangka	3.970 - 4.513	2016 - 2020	32,300,000,000.00	21,300,000,000.00
Sukuk Perumahan Kerajaan	3.636 - 4.731	2019 - 2024	28,400,000,000.00	28,400,000,000.00
<i>Jumlah Kumpulan Wang Pinjaman Perumahan</i>			60,700,000,000.00	50,300,000,000.00
JUMLAH PINJAMAN				624,242,028,000.00



**Penyata Akaun Memorandum - Hutang Awam (Bantuan Luar Negeri)
pada 31 Disember 2015**

<i>Perihal</i>	<i>Kadar Faedah</i>	<i>Tamkh Tebusan</i>	<i>Amaun Dibenarkan Mata Wang Asing</i>	<i>Jumlah Terkumpul Keluaran Mata Wang Asing</i>	<i>Jumlah Terkumpul Bayaran Balik Mata Wang Asing</i>	<i>Amaun Belum Selesai Mata Wang Asing</i>	<i>Amaun Belum Selesai Ringgit Malaysia</i>
	%						RM
PINJAMAN MULTILATERAL							
<i>Bank Pembangunan Islam</i>			<i>USD</i>	<i>USD</i>	<i>USD</i>	<i>USD</i>	
2000 2-M A-0077 Universiti Malaysia Sabah	2.425	2006/2015	20,180,000.00	14,452,956.72	14,452,956.72	-	-
2000 2-M A-0078 Universiti Teknologi Malaysia	2.007	2004/2016	19,923,084.70	16,408,614.97	14,228,386.24	1,186,278.19	7,068,569.82
2008 2-M A-0088 Pembiayaan Peralatan Hospital, Kementerian Kesihatan Fasa II	2.024	2007/2020	27,880,000.00	14,598,601.22	9,546,289.22	5,053,862.00	30,093,781.88
2004 2-M A-0094 Universiti Teknologi Malaysia Fasa II	3.038	2010/2022	98,290,000.00	26,461,606.77	11,965,319.62	13,786,296.95	62,100,096.04
2005 2-M A-100 Universiti Islam Antarabangsa Fasa II	-	2007/2012	28,471,000.00	15,637,062.79	-	15,637,062.79	92,526,495.43
2006 2-M A-101 Universiti Malaysia Sabah Fasa II	-		23,069,000.00	14,269,295.02	2,391,360.64	11,906,904.19	70,907,996.77
2009 2-M A-103 Universiti Sains Malaysia	-		43,440,000.00	24,498,420.05	4,063,070.10	20,415,349.95	121,577,492.02
<i>Jumlah Bank Pembangunan Islam</i>			201,173,084.70	124,235,566.94	56,351,302.94	67,684,264.00	404,264,369.95
<i>Bank Pembangunan Asia</i>			<i>USD</i>	<i>USD</i>	<i>USD</i>	<i>USD</i>	
1992 1120 M AL Sektor Pengawalan Heksan Pantai Negara	6%-10%	1999/2016	29,345,630.75	29,345,630.75	20,681,900.00	8,663,730.75	37,573,733.89
1993 1236 M AL Pembangunan Pertanian Bersepadu Pahang Barat II	6%-10%	1999/2016	15,965,689.53	15,965,689.53	11,932,700.00	4,053,169.53	17,578,277.67
1994 1197 M AL Pemulihan dan Peningkatan Sistem Bekalan Air	Berubah	1997/2016	69,081,190.71	69,081,190.71	79,601,300.00	9,479,690.71	41,113,339.02
1995 1355 M AL Projek Pendidikan Teknik dan Vokasional	Berubah	2001/2020	58,449,603.73	58,449,603.73	32,438,600.00	26,010,203.73	112,903,652.56
1998 1696 M AL Projek Pendidikan Teknik	Berubah	2003/2017	32,876,658.42	32,876,658.42	25,087,991.28	7,788,667.14	33,779,537.90
<i>Jumlah Bank Pembangunan Asia</i>			226,738,373.14	226,738,373.14	169,742,491.28	65,995,861.66	242,948,540.04
JUMLAH PINJAMAN MULTILATERAL							647,112,903.00
PINJAMAN BILATERAL							
<i>Kerajaan Sepanyol - ICC</i>			<i>USD</i>	<i>USD</i>	<i>USD</i>	<i>USD</i>	
2009 Institut Sepanyol Malaysia	-	2010/2045	5,900,000.00	5,900,000.00	823,255.90	5,076,744.20	22,017,331.92
<i>Jumlah Kerajaan Sepanyol - ICC</i>			5,900,000.00	5,900,000.00	823,255.90	5,076,744.20	22,017,331.92

(disambung...)

Penyata Akaun Memorandum - Hutang Awam (Bantuan Luar Negeri)
pada 31 Disember 2015

(sambungan)

Perihal	Kadar Faedah	Tarikh Tebusan	Amaun Dibenarkan Mata Wang Asing	Jumlah Terkumpul Keluaran Mata Wang Asing	Jumlah Terkumpul Bayaran Balik Mata Wang Asing	Amaun Belum Selesai Mata Wang Asing	Amaun Belum Selesai Ringgit Malaysia
	%						RM
PINJAMAN BILATERAL - (SAMB.)							
<i>Kerajaan Kanada</i>							
1970 Pelan Lapangan Terbang Kebangsaan dan Kajian Pelan Induk Lapangan Terbang	-	1979/2018	396,276.00	396,276.00	366,555.30	29,720.70	92,960.41
1985 Sistem Perkhidmatan Pelanggan Secara Automatik	-	1994/2034	2,121,123.15	2,121,123.15	1,140,103.29	981,019.86	3,068,433.92
<i>Jumlah Kerajaan Kanada</i>			2,517,399.15	2,517,399.15	1,506,658.59	1,010,740.56	3,161,394.33
<i>Kerajaan Perancis</i>							
1983 1101/1104 Stesen Janakuasa Paka	10.600	1984/2015	148,112,702.28	148,112,702.28	148,112,702.28	-	-
1986 0388 Pembangunan Lapangan Terbang Kota Kinabalu/Kuching	2.500	1987/2017	1,192,579.41	1,192,579.41	1,148,787.48	43,791.93	207,670.09
1994 1550 Institut Perancis Malaysia	4.850	2000/2022	17,447,766.72	17,447,766.72	14,370,147.91	3,077,618.81	14,594,683.92
<i>Jumlah Kerajaan Perancis</i>			166,753,048.39	166,753,048.41	163,631,637.67	3,121,410.74	14,802,354.01
<i>Japan International Cooperation Agency</i>							
1990 MXIII-3 Projek Pembangunan Kawasan (Membasmi Kemiskinan)	2.900	1997/2015	9,318,000,000.00	9,318,000,000.00	9,318,000,000.00	-	-
1992 MXIV-1 Projek Tabung Pinjaman Pelajaran Tinggi	3.000	1999/2017	5,316,833,082.00	5,316,833,082.00	4,889,159,082.00	427,674,000.00	15,397,119.35
1992 MXIV-5 Projek Pembangunan Luar Bandar (Membasmi Kemiskinan) II	3.000	1999/2017	10,949,000,000.00	10,949,000,000.00	10,061,246,000.00	887,754,000.00	31,960,919.51
1995 MXV-3 Hospital Universiti Kebangsaan Malaysia	3.000	2000/2016	8,203,021,961.00	8,203,021,961.00	6,881,869,961.00	1,321,152,000.00	47,564,114.30
1999 MXVII-1 Daser Pandang Ke Timur	0.750	2009/2039	14,026,000,000.00	12,015,524,145.00	3,169,889,145.00	8,845,635,000.00	318,460,551.27
1999 MXVII-2 Projek Empangan Beris	1.700	2006/2024	8,549,000,000.00	7,971,040,496.00	4,370,644,496.00	3,600,396,000.00	129,621,456.79
1999 MXVII-2A Projek Empangan Beris	0.750	2009/2039	1,188,000,000.00	607,460,008.00	146,907,008.00	460,553,000.00	16,580,829.11
1999 MXVII-4 Projek Pembangunan Universiti Malaysia Sarawak	0.750	2009/2039	18,549,000,000.00	18,402,798,269.00	4,228,773,269.00	14,174,025,000.00	510,293,248.05
1999 MXVII-5 Tabung Industri Kecil dan Sederhana	0.750	2009/2039	14,753,401,720.00	14,753,401,720.00	3,386,075,720.00	11,367,325,000.00	409,246,470.65
1999 MXVII-6 Projek Tabung Pinjaman Pelajaran Tinggi II	0.750	2009/2039	5,265,000,000.00	4,984,463,299.00	1,266,705,299.00	3,717,747,000.00	133,846,327.49
1999 MXVII-7 Projek Penyaluran Air Mentah dari Pahang ke Selangor	0.750	2009/2039	703,760,668.00	703,760,668.00	161,521,668.00	542,239,000.00	19,521,688.46
2000 MXVIII-2 Projek Pembetulan Negara	0.750	2010/2040	48,489,000,000.00	48,305,915,528.00	9,510,459,528.00	38,795,456,000.00	1,396,714,006.91
2005 MXIX-1 Projek Penyaluran Air Mentah dari Pahang ke Selangor II	0.950	2015/2045	82,040,000,000.00	69,913,583,073.00	2,689,839,000.00	84,223,745,073.00	2,312,163,270.12
2008 MXX-1 Projek Tabung Pinjaman Pelajaran Tinggi III	1.200	2013/2031	7,644,000,000.00	7,139,968,356.00	1,239,586,000.00	5,900,380,356.00	212,425,493.58
2013 MXXI-1 Projek Pembangunan Malaysia	2.000	2013/2014	6,295,000,000.00	1,597,067,523.00	-	1,597,067,523.00	57,497,624.96
<i>Jumlah Japan International Cooperation Agency</i>			241,309,017,431.00	217,181,826,128.00	61,320,676,176.00	155,861,149,952.00	5,611,313,120.57
JUMLAH PINJAMAN BILATERAL							5,651,294,200.83
JUMLAH BANTUAN LUAR NEGERI							6,298,407,109.83



LAMPIRAN 6

PENYATA AKAUN MEMORANDUM JAMINAN BERKANUN

PENYATA KEWANGAN KERAJAAN PERSEKUTUAN 2015



**Penyata Akaun Memorandum Jaminan Berkanun
pada 31 Disember 2015**

Agensi	Dalam Negeri	Luar Negeri	Jumlah	
			2015	2014
	RM	RM	RM	RM
JAMINAN PENCARUM / PENDEPOSIT				
Bank Simpanan Nasional	27,588,586,327.24	—	27,588,586,327.24	28,312,858,015.42
Kumpulan Wang Simpanan Guru-Guru	2,368,881.00	—	2,368,881.00	2,115,072.00
Kumpulan Wang Simpanan Pekerja	652,469,572,213.75	—	652,469,572,213.75	598,572,278,688.58
Lembaga Tabung Haji	62,547,762,000.00	—	62,547,762,000.00	51,128,477,059.25
JUMLAH JAMINAN PENCARUM / PENDEPOSIT	742,608,289,421.99	—	742,608,289,421.99	678,015,728,835.25
JAMINAN PINJAMAN				
Badan Berkanun				
Perbadanan Tabung Pendidikan Tinggi Nasional	35,200,000,000.00	—	35,200,000,000.00	33,200,000,000.00
Lembaga Kemajuan Tanah Persekutuan (FELDA)	4,572,372,857.15	—	4,572,372,857.15	5,146,418,571.43
Perbadanan Kemajuan Negeri Pahang	200,000,000.00	—	200,000,000.00	200,000,000.00
<i>Jumlah Badan Berkanun</i>	<i>39,972,372,857.15</i>	<i>—</i>	<i>39,972,372,857.15</i>	<i>38,546,418,571.43</i>
Syarikat				
1 Malaysia Development Berhad	5,000,000,000.00	—	5,000,000,000.00	5,000,000,000.00
1MDB Real Estate Sdn. Bhd.	800,000,000.00	—	800,000,000.00	800,000,000.00
Asset Global Network Sdn. Bhd.	758,700,000.00	—	758,700,000.00	859,860,000.00
Bank Pembangunan Malaysia Berhad (BPMP)	7,000,000,000.00	202,672,401.62	7,202,672,401.62	13,712,590,077.34
Bank Perusahaan Kecil & Sederhana Malaysia Berhad (SME Bank)	2,300,000,000.00	24,373,917.92	2,324,373,917.92	2,336,633,622.16
Danairfra Nasional Berhad	20,700,000,000.00	—	20,700,000,000.00	14,100,000,000.00
Govco Holdings Berhad	3,000,000,000.00	—	3,000,000,000.00	3,000,000,000.00
Jambatan Kedua Sdn. Bhd.	4,550,000,000.00	1,003,521,615.08	5,553,521,615.08	5,164,245,000.00
Johor Corporation (Jcorp)	3,000,000,000.00	—	3,000,000,000.00	3,000,000,000.00
Khazanah Nasional Berhad	20,000,000,000.00	—	20,000,000,000.00	20,000,000,000.00
K.L. International Airport Berhad (KLIA)	2,200,000,000.00	320,065,582.08	2,520,065,582.08	4,721,852,751.32
Malaysia Debt Ventures Sdn. Bhd.	1,100,000,000.00	—	1,100,000,000.00	1,000,000,000.00
Malaysian Industrial Development Finance Bhd. (MIDF)	—	9,166,277.10	9,166,277.10	18,316,811.08
Pelabuhan Tanjung Pelepas Sdn. Bhd.	2,010,000,000.00	—	2,010,000,000.00	2,095,000,000.00
Penerbangan Malaysia Berhad (PMB)	4,987,233,246.42	—	4,987,233,246.42	3,973,289,376.43
Pengurusan Air SPV Berhad (PAAB)	12,210,000,000.00	—	12,210,000,000.00	10,450,000,000.00
Projek Lebuhraya Usahasama Berhad (PLUS)	11,000,000,000.00	—	11,000,000,000.00	11,000,000,000.00
Prasarana Malaysia Berhad	17,559,000,000.00	—	17,559,000,000.00	13,914,000,000.00
Sabah Electricity Sdn. Bhd. (SESB)	—	9,571,564.92	9,571,564.92	12,221,862.93
Sarawak Hidro Sdn. Bhd. (SHSB)	5,640,000,000.00	—	5,640,000,000.00	6,350,000,000.00
Senai Airport Terminal Service Sdn Bhd	330,000,000.00	—	330,000,000.00	330,000,000.00
SRC International Sdn. Bhd.	4,000,000,000.00	—	4,000,000,000.00	4,000,000,000.00
Tenaga Nasional Berhad (TNB)	—	2,331,824,425.91	2,331,824,425.91	2,324,985,894.40
Turus Pesawat Sdn. Bhd.	5,310,000,000.00	—	5,310,000,000.00	5,310,000,000.00
Sentuhuan Budiman	400,000,000.00	—	400,000,000.00	—
<i>Jumlah Syarikat</i>	<i>133,854,933,246.42</i>	<i>3,901,195,784.63</i>	<i>137,756,129,031.05</i>	<i>133,472,995,395.66</i>
JUMLAH JAMINAN PINJAMAN	173,827,306,103.57	3,901,195,784.63	177,728,501,888.20	172,019,413,967.09
JUMLAH JAMINAN	916,435,595,525.56	3,901,195,784.63	920,336,791,310.19	850,035,142,802.34



LAMPIRAN

PENYATA KEWANGAN KERAJAAN PERSEKUTUAN 2015





LAMPIRAN 1

PERANGKAIAN KEWANGAN KERAJAAN PERSEKUTUAN 2006 -2015

PENYATA KEWANGAN KERAJAAN PERSEKUTUAN 2015



Perangkaan Kewangan Kerajaan Persekutuan, 2006 - 2015
 (dalam RM juta)

Penyata Kedudukan Kewangan	2015	2014	2013	2012	2011	2010	2009	2008	2007	2006
Wang Awam										
Wang Tunai	22,979	17,427	25,051	29,856	24,467	21,860	21,722	15,401	16,949	19,410
Pelaburan	25,754	23,414	24,082	24,049	22,943	20,566	21,813	16,690	9,980	43,075
Jumlah Wang Awam	48,727	40,841	49,083	53,405	47,310	41,916	43,535	32,091	26,929	62,485
Kumpulan Wang Disatukan										
Akaun Hasil Disatukan	11,863	11,863	11,868	11,863	11,863	11,863	11,863	11,863	11,863	11,863
Akaun Pinjaman Disatukan	28,996	39,592	26,380	28,905	38,909	26,068	8,360	48,903	29,402	20,997
Akaun Amanah Disatukan	8,478	(10,614)	10,840	12,637	(3,462)	3,985	23,312	(23,675)	(14,342)	23,625
Jumlah Kumpulan Wang Disatukan	48,727	40,841	49,083	53,405	47,310	41,916	43,535	32,091	26,929	62,485
Kumpulan Wang Disatukan										
Akaun Hasil Disatukan										
Baki pada 1 Januari	(531,961)	(493,495)	(458,385)	(408,829)	(365,238)	(320,467)	(272,524)	(235,971)	(212,207)	(192,252)
Hasil	219,089	220,626	213,370	207,913	185,419	159,663	158,639	159,793	139,885	123,546
(-) Perbelanjaan Mengurus (tidak termasuk pindahan ke Kumpulan Wang Pembangunan)	216,998	219,589	211,270	205,597	182,594	151,833	157,067	158,499	128,094	107,694
Lebihan/(Kurangan) Akaun Semasa	2,091	1,037	2,100	2,316	2,825	8,020	1,572	8,294	16,801	15,852
(-) Perbelanjaan Pembangunan	40,768	39,508	42,210	46,992	46,416	52,791	49,515	42,947	40,585	35,807
Lebihan/(Kurangan) bagi Tahun	(38,677)	(38,466)	(40,110)	(44,556)	(43,591)	(44,771)	(47,943)	(36,553)	(23,784)	(19,955)
Baki pada 31 Disember	(570,630)	(531,961)	(493,495)	(453,395)	(409,829)	(365,238)	(320,467)	(272,524)	(235,971)	(212,207)
Akaun Pinjaman Disatukan										
Baki pada 1 Januari	39,592	26,380	28,905	38,909	26,068	8,360	43,903	29,402	20,997	11,527
Pinjaman Bersih	43,743	42,588	40,505	46,728	49,211	45,394	56,240	37,581	25,591	15,465
Pindahan	(54,943)	(29,876)	(48,080)	(56,732)	(55,870)	(27,668)	(91,788)	(29,080)	(17,186)	(5,995)
Baki pada 31 Disember	28,386	39,592	26,380	28,905	38,909	26,068	8,360	48,903	29,402	20,997
Akaun Amanah Disatukan										
Baki pada 1 Januari	(10,614)	10,840	12,637	(3,462)	3,985	23,312	(23,675)	(14,342)	29,625	46,975
Terimaan (Bayaran) Bersih	19,092	(21,454)	(1,797)	16,099	(7,447)	(19,827)	46,987	(9,339)	(49,867)	(17,850)
Baki pada 31 Disember	8,478	(10,614)	10,840	12,637	(3,462)	3,985	23,312	(23,675)	(14,342)	29,625
Kewangan										
Lebihan/(Kurangan) Akaun Semasa	-	-	-	-	-	-	-	-	-	-
Lebihan/(Kurangan) Akaun Pembangunan ¹	(37,194)	(37,358)	(38,540)	(41,922)	(42,509)	(43,499)	(47,421)	(35,577)	(20,643)	(19,083)
Lebihan/(Kurangan) Keseluruhan	(37,194)	(37,358)	(38,540)	(41,922)	(42,509)	(43,499)	(47,421)	(35,577)	(20,643)	(19,083)
Dibiayai oleh:										
Pinjaman Bersih Dalam Negeri ²	42,630	42,957	38,326	46,742	47,669	41,756	62,478	38,054	29,900	15,666
Pinjaman Bersih Luar Negeri	727	(359)	(221)	(14)	560	3,664	(6,286)	(473)	(4,314)	(170)
Baki Akaun	(6,163)	(5,245)	435	(4,806)	(5,710)	(1,921)	(3,771)	(2,004)	(4,943)	3,587
Jumlah	37,194	37,358	38,540	41,922	42,509	43,499	47,421	35,577	20,643	19,083
Perubahan Dalam Kedudukan Kewangan										
Punca Dana										
Hasil	219,088	219,075	209,152	209,908	185,419	159,663	158,639	159,793	139,885	123,546
Terimaan Kumpulan Wang Pembangunan	1,030	1,713	2,157	2,608	866	816	522	976	3,121	873
Terimaan Bersih Kumpulan Wang Amanah Lain	-	-	-	-	-	-	2,626	-	2,777	-
Jumlah Punca Dana	220,118	220,788	211,309	206,516	186,285	160,469	161,787	160,769	145,783	124,419
Penggunaan Dana										
Perbelanjaan Mengurus (tidak termasuk pindahan ke Kumpulan Wang Pembangunan)	215,045	216,490	207,752	199,666	182,594	151,833	157,067	158,499	128,094	107,694
Perbelanjaan Pembangunan	40,768	39,469	42,210	46,992	46,416	52,792	49,515	42,947	40,585	35,807
Bayaran Bersih Kumpulan Wang Amanah Lain	640	15,024	3,771	551	808	3,769	-	7,172	-	4,263
Jumlah Penggunaan Dana	256,453	270,983	253,733	247,149	229,818	208,194	206,582	208,518	168,649	147,764
Tambahan/(Kurangan) Dana	(36,335)	(50,195)	(42,424)	(40,633)	(43,033)	(47,725)	(44,795)	(42,749)	(17,866)	(23,345)
Perubahan Dalam Modal Kerja										
Tambah/(Kurang) Wang Tunai dan Pelaburan	5,548	7,800	(4,819)	6,095	5,178	(2,330)	11,445	(5,168)	7,725	(7,879)
Pinjaman Bersih Dalam dan Luar Negeri	(41,881)	42,598	(38,105)	(46,728)	(48,211)	(45,395)	(56,240)	(37,581)	(25,591)	(15,466)
Tambahan/(Kurangan) Modal Kerja	(36,335)	50,198	(42,424)	(40,633)	(43,033)	(47,725)	(44,795)	(42,749)	(17,866)	(23,345)

Nota: (1) - Tidak termasuk pindahan dari Akaun Pinjaman Disatukan.

(2) - Tidak termasuk Bil. Perbendaharaan.

(p/sambung...)

Perangkaan Kewangan Kerajaan Persekutuan, 2006 - 2015 (dalam RM juta)

(sambungan...)

	2015	2014	2013	2012	2011	2010	2009	2008	2007	2006
Hasil										
Cukai Langsung	111,770	126,743	120,523	116,937	102,242	79,008	78,375	82,138	69,398	61,572
Cukai Tidak Langsung	27,012	37,462	35,430	34,706	32,643	30,507	29,129	30,760	25,772	25,058
Terimaan Lain	80,907	56,421	57,417	56,270	50,534	50,138	52,135	48,995	44,717	36,916
Jumlah Hasil	219,689	220,626	213,370	207,913	185,419	159,653	159,639	159,793	139,885	123,546
Perbelanjaan Mengurus										
Emolument	70,050	66,947	61,001	60,016	50,148	46,663	42,778	41,011	32,587	28,621
Perkhidmatan dan Bekalan	36,373	34,259	30,860	31,963	29,949	29,941	26,372	25,197	23,622	20,923
Aset	1,723	1,802	1,415	1,770	2,685	1,869	2,582	2,885	2,582	1,949
Pemberian dan Kenaan Bayaran Tetap ⁹	109,835	116,134	115,862	112,698	102,519	86,125	86,222	89,901	73,948	71,762
Perbelanjaan Lain	1,108	1,484	1,232	1,466	1,138	1,156	685	649	1,186	991
Jumlah Perbelanjaan Mengurus	219,089	220,626	213,370	207,913	185,419	159,653	159,639	159,793	139,885	123,546
Pinjaman										
<i>Terimaan Pinjaman Dalam Negeri</i>										
Bil Perbendaharaan ⁴	12,551	6,569	6,500	6,401	6,679	6,336	6,620	6,484	6,481	6,382
Terbitan Pelaburan Kerajaan	-41,000	83,500	-41,000	-42,000	38,000	21,000	28,500	18,500	10,000	3,500
Sekunti Kerajaan Malaysia	54,253	57,240	59,457	54,244	57,312	37,100	60,000	49,500	44,081	26,600
Pinjaman Pasaran	-	-	-	-	-	-	-	-	-	-
SUKUK	-	-	-	-	-	2,399	5,000	-	-	-
Pinjaman Lain	8,000	11,500	4,400	5,500	7,100	5,900	6,600	5,200	8,100	4,000
Jumlah Terimaan Pinjaman Dalam Negeri	115,804	109,809	111,357	108,145	107,091	72,735	106,720	71,684	68,662	46,482
<i>Terimaan Pinjaman Luar Negeri</i>										
Pinjaman Pasaran	5,303	-	-	-	5,361	4,047	-	-	-	-
Pinjaman Projek	256	274	413	683	503	448	451	472	489	834
Pinjaman Lain	-	-	-	-	-	-	-	-	-	-
Jumlah Terimaan Pinjaman Luar Negeri	5,559	274	413	683	5,864	4,495	451	472	489	834
Jumlah Terimaan Pinjaman	121,363	109,083	111,770	108,828	112,955	77,230	107,171	72,156	69,151	47,316
<i>Bayaran Balik Dalam Negeri</i>										
Bil Perbendaharaan ⁴	12,165	6,579	6,500	6,404	6,666	6,361	6,573	6,482	6,477	6,411
Terbitan Pelaburan Kerajaan	12,500	20,500	12,000	8,500	7,500	5,500	5,000	2,000	1,600	-
Sekunti Kerajaan Malaysia	-43,823	32,688	-45,532	-39,608	-40,582	18,379	31,530	21,999	26,691	18,350
Pinjaman Pasaran	-	-	-	-	-	-	-	947	-	-
SUKUK	-	-	2,399	4,534	152	165	30	-	-	-
Pinjaman Lain	4,300	6,100	5,600	2,100	4,500	600	1,000	2,800	4,000	8,084
Jumlah Bayaran Balik Dalam Negeri	72,788	65,662	79,031	61,406	59,430	31,004	44,183	39,628	38,758	30,845
<i>Bayaran Balik Luar Negeri</i>										
Pinjaman Pasaran	4,420	-	-	-	5,216	-	5,838	228	3,208	246
Pinjaman Projek	413	638	634	697	703	831	899	718	1,595	757
Pinjaman Lain	-	-	-	-	-	-	-	-	-	-
Jumlah Bayaran Balik Luar Negeri	4,833	638	634	697	5,919	831	6,737	946	4,803	1,003
Jumlah Bayaran Balik	77,621	66,495	79,665	62,103	65,349	31,835	50,930	34,574	43,561	31,848
<i>Pinjaman Bersih Dalam Negeri</i>										
Bil Perbendaharaan	385	(10)	-	(3)	(7)	(25)	47	2	4	(29)
Terbitan Pelaburan Kerajaan	29,500	13,000	29,000	33,500	29,500	15,500	23,500	14,500	8,400	3,500
Sekunti Kerajaan Malaysia	10,491	24,557	12,925	14,436	16,720	18,722	23,470	22,101	17,400	8,250
Pinjaman Pasaran	-	-	-	-	-	-	-	(947)	-	-
SUKUK	-	-	(2,399)	(4,534)	(152)	2,234	4,910	-	-	-
Pinjaman Lain	3,700	5,400	(1,200)	3,400	2,600	5,300	5,600	2,400	4,100	(2,084)
Jumlah Pinjaman Bersih Dalam Negeri	43,016	42,947	38,326	46,739	47,661	41,731	62,527	38,056	29,904	15,637
<i>Pinjaman Bersih Luar Negeri</i>										
Pinjaman Pasaran	383	-	-	-	746	4,047	(5,838)	(228)	(3,208)	(246)
Pinjaman Projek	(156)	(359)	(221)	(14)	(195)	(383)	(448)	(246)	(1,106)	76
Pinjaman Lain	-	-	-	-	-	-	-	-	-	-
Jumlah Pinjaman Bersih Luar Negeri	227	(359)	(221)	(14)	551	3,664	(6,286)	(474)	(4,314)	(170)
Jumlah Pinjaman Bersih	43,743	42,588	38,105	46,725	48,212	45,395	56,241	37,582	25,590	15,467
Kumpulan Wang Pembangunan										
Baki pada 1 Januari	(53,912)	(40,535)	(40,824)	(55,235)	(45,496)	(24,382)	(63,144)	(43,255)	(40,706)	(26,919)
<i>Pelesenan</i>										
Caruman dari Akaun Hasil Diastukan	2,091	1,037	2,100	2,376	2,825	9,020	1,572	6,294	16,901	15,951
Pindahan dari Akaun Pinjaman Diastukan	49,249	23,975	41,880	53,332	32,770	22,386	86,183	20,680	13,094	5,195
Lain-lain	1,483	1,114	1,569	2,685	1,062	1,272	522	984	3,121	874
Jumlah Pelesenan	52,823	26,127	45,499	58,343	36,677	31,678	88,277	27,958	33,016	21,920

Nota : (5) - Termasuk caruman ke Kumpulan Wang Pembangunan.

(sambungan...)

Perangkaan Kewangan Kerajaan Persekutuan, 2006 - 2015
 (dalam RM juta)

(sambungan...)

	2015	2014	2013	2012	2011	2010	2009	2008	2007	2006
Kumpulan Wang Pembangunan - (Samb.)										
<i>Pembayaran</i>										
<i>Perbelanjaan Pembangunan</i>										
Langsung	38,596	37,624	40,473	44,978	44,917	49,097	45,294	40,240	37,923	33,514
Pinjaman	2,171	1,879	1,737	1,954	1,499	3,695	4,221	2,607	2,642	2,293
<i>Jumlah Pembayaran</i>	40,767	39,503	42,210	46,932	46,416	52,792	49,515	42,847	40,565	35,807
<i>Lebihan/(Kurangan) bagi Tahun</i>	12,056	(13,876)	3,289	11,411	(9,739)	(21,114)	38,762	(14,889)	(7,549)	(13,887)
<i>Baki pada 31 Disember</i>	(41,856)	(53,911)	(40,535)	(43,824)	(55,235)	(45,496)	(24,382)	(63,144)	(48,255)	(40,706)
Kumpulan Wang Pinjaman Perumahan										
Baki pada 1 Januari	1,240	1,325	1,515	1,908	3,213	1,758	2,466	2,995	1,713	8,898
Terimaan/(Bayaran) Bersih	544	(85)	(190)	(333)	(1,305)	1,455	(699)	(539)	1,292	(5,185)
<i>Baki pada 31 Disember</i>	1,784	1,240	1,325	1,515	1,908	3,213	1,758	2,456	2,995	1,713
Pelbagai Kumpulan Wang Amanah Kerajaan										
Baki pada 1 Januari	23,282	29,605	35,752	34,555	29,320	28,541	23,412	20,328	59,599	57,391
Terimaan/(Bayaran) Bersih	6,698	(6,323)	(6,147)	1,197	4,685	1,379	5,129	2,484	(38,321)	2,208
<i>Baki pada 31 Disember</i>	29,980	23,282	29,605	35,752	34,555	29,920	28,541	23,412	21,278	59,599
Kumpulan Wang Amanah Awam										
Baki pada 1 Januari	8,580	10,707	9,740	6,320	7,722	9,403	6,341	3,353	3,324	4,573
Terimaan/(Bayaran) Bersih	976	(2,127)	967	3,420	(1,402)	(1,681)	3,062	2,993	29	(1,249)
<i>Baki pada 31 Disember</i>	9,456	8,580	10,707	9,740	6,320	7,722	9,403	6,341	3,353	3,324
Wang Deposit										
Baki pada 1 Januari	10,197	9,738	9,454	8,990	8,626	7,993	7,260	6,637	5,694	4,932
Terimaan/(Bayaran) Bersih	(1,083)	459	284	464	364	633	733	623	593	762
<i>Baki pada 31 Disember</i>	9,114	10,197	9,738	9,454	8,990	8,626	7,993	7,260	6,287	5,694
Wang Tunai										
Wang Tunai Dalam Bank	22,031	16,479	24,151	28,543	23,788	20,779	21,070	14,074	16,345	18,550
Wang Tunai Dalam Tangan dan Dalam Perjalanan	941	947	900	813	679	571	652	1,327	599	880
<i>Jumlah Wang Tunai</i>	22,972	17,426	25,051	29,356	24,467	21,350	21,722	15,401	16,944	19,430
Pelaburan										
Pelaburan Kumpulan Wang Amanah	17,013	14,764	13,673	13,389	13,019	12,417	14,834	11,754	7,441	40,657
Pelaburan Am	8,741	8,651	10,359	10,660	3,824	8,149	6,379	4,936	2,539	2,418
<i>Jumlah Pelaburan</i>	25,754	23,415	24,032	24,049	22,843	20,566	21,813	16,690	9,980	43,075
Pinjaman Boleh Dituntut										
Kerajaan Negeri	16,933	16,470	15,941	15,797	16,920	18,170	18,492	17,365	15,625	14,347
Pihak Berkuasa Tempatan	444	451	458	520	500	507	513	520	527	536
Badan Berkanun	6,358	6,821	6,656	14,073	12,396	10,415	7,787	8,798	8,159	5,107
Koperasi	208	158	178	197	195	196	193	194	194	194
Syarikat	28,956	28,857	29,624	25,509	24,744	24,228	22,880	20,732	22,105	21,092
Perseorangan	51,103	44,061	36,480	36,566	31,947	26,160	21,151	20,642	20,475	25,891
Pelbagai	1,731	2,213	3,123	2,952	2,336	2,643	2,376	2,253	2,191	4,131
<i>Jumlah Pinjaman Boleh Dituntut</i>	105,733	99,036	92,445	95,614	88,683	82,319	73,382	68,505	67,276	71,288
Hutang Awam										
<i>Hutang Awam Dalam Negeri</i>										
Bil Perbendaharaan	4,700	4,820	4,820	4,820	4,820	4,820	4,820	4,820	4,820	4,820
Terbitan Pelaburan Kerajaan	214,000	185,500	172,500	143,500	110,000	81,500	66,000	42,500	28,000	19,800
Sekuntai Kerajaan Malaysia	340,063	329,682	305,075	292,150	277,713	250,993	242,270	213,801	191,700	174,900
SUKUK	-	-	-	2,399	8,922	7,143	4,910	-	-	-
Pinjaman Lain	50,300	46,600	41,200	42,400	39,000	36,400	31,100	25,500	23,100	19,000
<i>Jumlah Hutang Awam Dalam Negeri</i>	609,063	566,052	523,095	484,769	433,025	390,956	349,600	286,121	247,120	217,220
<i>Hutang Awam Luar Negeri</i>										
Pinjaman Pasaran	15,179	11,469	10,791	10,053	10,403	9,865	6,049	11,891	12,588	16,717
Bantuan Luar Negeri	6,298	5,907	5,971	6,795	7,700	7,890	7,737	8,425	7,016	8,288
Pinjaman Lain	-	-	-	-	-	-	-	-	-	-
<i>Jumlah Hutang Awam Luar Negeri</i>	21,477	16,776	16,762	16,848	18,103	16,745	13,786	20,316	19,604	25,005
<i>Jumlah Hutang Awam</i>	630,540	582,828	539,857	501,617	451,128	407,701	363,386	306,437	266,724	242,225
Jaminan										
Pinjaman Dalam Negeri	173,827	167,898	152,715	136,876	109,140	89,262	75,677	59,936	44,700	38,857
Pinjaman Luar Negeri	3,901	4,181	4,785	6,238	7,613	7,645	3,633	9,900	17,848	20,457
<i>Jumlah Jaminan</i>	177,728	172,079	157,500	143,114	116,753	96,907	79,310	69,836	62,548	59,314

the 1990s, the number of people in the UK who are employed in the public sector has increased from 10.5 million to 12.5 million, and the number of people in the public sector who are employed in the health sector has increased from 2.5 million to 3.5 million (Department of Health 2000).

There are a number of reasons for the increase in the number of people employed in the public sector. One reason is that the public sector has become a major employer in the UK. The public sector now employs 12.5 million people, which is 25% of the total UK workforce. This is a significant increase from 10.5 million in 1990. The public sector has also become a major employer in the health sector. The number of people employed in the health sector has increased from 2.5 million in 1990 to 3.5 million in 2000.

There are a number of reasons for the increase in the number of people employed in the health sector. One reason is that the health sector has become a major employer in the public sector. The number of people employed in the health sector has increased from 2.5 million in 1990 to 3.5 million in 2000. This is a significant increase from 2.5 million in 1990. The health sector has also become a major employer in the public sector.

There are a number of reasons for the increase in the number of people employed in the health sector. One reason is that the health sector has become a major employer in the public sector. The number of people employed in the health sector has increased from 2.5 million in 1990 to 3.5 million in 2000. This is a significant increase from 2.5 million in 1990. The health sector has also become a major employer in the public sector.

There are a number of reasons for the increase in the number of people employed in the health sector. One reason is that the health sector has become a major employer in the public sector. The number of people employed in the health sector has increased from 2.5 million in 1990 to 3.5 million in 2000. This is a significant increase from 2.5 million in 1990. The health sector has also become a major employer in the public sector.

There are a number of reasons for the increase in the number of people employed in the health sector. One reason is that the health sector has become a major employer in the public sector. The number of people employed in the health sector has increased from 2.5 million in 1990 to 3.5 million in 2000. This is a significant increase from 2.5 million in 1990. The health sector has also become a major employer in the public sector.

There are a number of reasons for the increase in the number of people employed in the health sector. One reason is that the health sector has become a major employer in the public sector. The number of people employed in the health sector has increased from 2.5 million in 1990 to 3.5 million in 2000. This is a significant increase from 2.5 million in 1990. The health sector has also become a major employer in the public sector.

There are a number of reasons for the increase in the number of people employed in the health sector. One reason is that the health sector has become a major employer in the public sector. The number of people employed in the health sector has increased from 2.5 million in 1990 to 3.5 million in 2000. This is a significant increase from 2.5 million in 1990. The health sector has also become a major employer in the public sector.

There are a number of reasons for the increase in the number of people employed in the health sector. One reason is that the health sector has become a major employer in the public sector. The number of people employed in the health sector has increased from 2.5 million in 1990 to 3.5 million in 2000. This is a significant increase from 2.5 million in 1990. The health sector has also become a major employer in the public sector.



LAMPIRAN 2

CARTA ORGANISASI KEMENTERIAN KEWANGAN MALAYSIA CARTA ORGANISASI JABATAN AKAUNTAN NEGARA

PENYATA KEWANGAN KERAJAAN PERSEKUTUAN 2015



CARTA ORGANISASI KEMENTERIAN KEWANGAN MALAYSIA (pada 31 Disember 2015)

